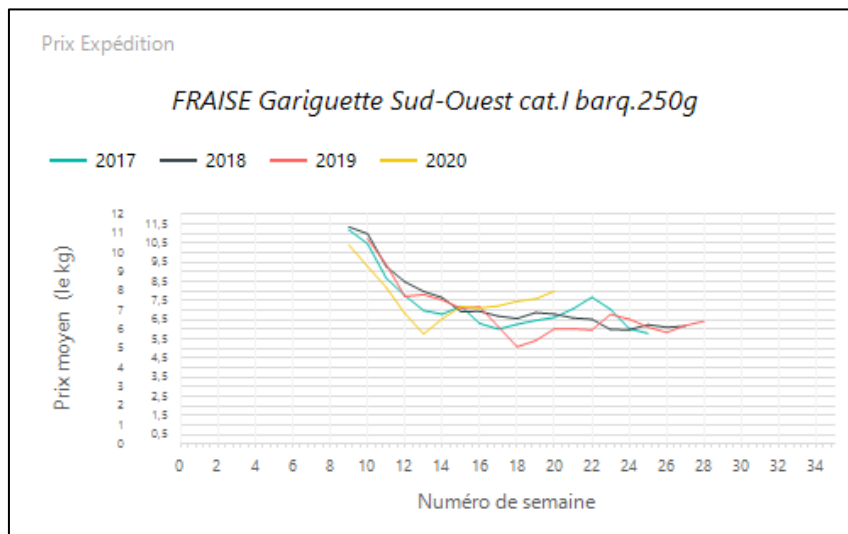


## LA FRAISE

### 1. Stade expédition

Prix expédition fraise semaine 20 du 11 au 17 mai 2020

PRIX EXPEDITION	prix moyen 2017-19	prix 2019	prix 2020	evolution 2020 /moy.2017-19 (%)
FRAISE Charlotte Sud-Ouest cat.I barq.400g	7,20	7,09	<b>7,38</b>	↑ 3%
FRAISE Ciflorette Sud-Est cat.I barq.250g	7,73	7,50	<b>8,32</b>	↑ 8%
FRAISE Ciflorette Sud-Ouest cat.I barq.250g	7,48	7,40	<b>8,40</b>	↑ 12%
FRAISE Gariguette Bretagne cat.I barq.250g	6,37	5,70	<b>8,88</b>	↑ 39%
FRAISE Gariguette France biologique barq.250g	12,96	15,12	<b>12,00</b>	↓ -7%
FRAISE Gariguette Sud-Est cat.I barq.250g	7,16	6,73	<b>8,08</b>	↑ 13%
FRAISE Gariguette Sud-Ouest cat.I barq.250g	7,05	6,86	<b>8,00</b>	↑ 14%
FRAISE Gariguette Val de Loire cat.I barq.250g	7,24	6,96	<b>9,84</b>	↑ 36%
FRAISE Mara Rhône-Alpes cat.I barq.250g	7,68	7,44	<b>8,20</b>	↑ 7%
FRAISE Mara Sud-Ouest cat.I barq.250g	7,64	7,45	<b>8,80</b>	↑ 15%
FRAISE standard France biologique barq.250g	10,14	11,07	<b>10,00</b>	→ -1%
FRAISE standard Rhône-Alpes cat.I barq.500g	4,05	4,28	<b>5,15</b>	↑ 27%
FRAISE standard Rhône-Alpes cat.I panier 1kg	5,80	5,80	<b>6,15</b>	↑ 6%
FRAISE standard Sud-Est cat.I barq.500g	4,08	3,84	<b>5,00</b>	↑ 23%
FRAISE standard Sud-Est cat.I panier 1kg	5,84	5,58	<b>6,30</b>	↑ 8%
FRAISE standard Sud-Ouest cat.I barq.500g	3,74	3,81	<b>5,00</b>	↑ 34%
FRAISE standard Val de Loire cat.I barq.500g	3,72	4,00	<b>5,08</b>	↑ 37%



Evol S20 2020 /S19 2020 : +5,5%

Evol S20 2020/S20 2019 : +16,6%

### 2. Stade détail – Drive

**Nouveau** : en l'absence de relevés de prix détail (enquête hebdo. RNM) pendant le confinement, mise en place de relevés de prix hebdomadaire sur sites Drive de la GMS par le RNM depuis le 15 avril : <https://rnm.franceagrimer.fr/acces?MESSAG&1715> => Ces données seront relayés au GT suivi de marché chaque semaine.

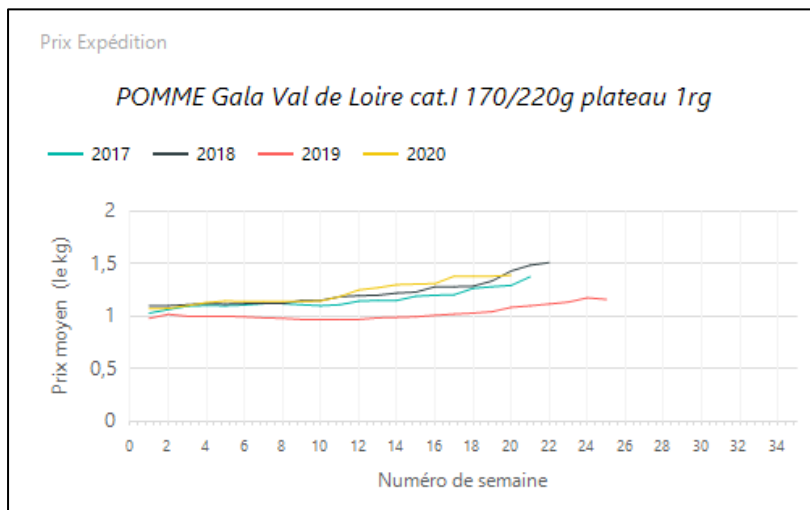
prix détail DRIVE	Unité prix	Prix moyen S19	Prix moyen S20	Evol S20/S19
FRAISE Gariguette France barq.250g	le kg	13,31	13,6	→ 2%
FRAISE standard France barq.500g	le kg	6,87	7,42	↑ 8%

## LA POMME

### 1. Stade expédition

**Prix expédition pomme semaine 20 du 11 au 17 mai 2020**

PRIX EXPEDITION	prix moyen 2017-19	prix 2019	prix 2020	evolution 2020 /moy.2017-19 (%)
POMME Gala Val de Loire cat.I 150/180g plateau 2rg	1,02	0,87	<b>0,98</b>	↓ -4%
POMME Gala Val de Loire cat.I 170/220g plateau 1rg	1,27	1,09	<b>1,39</b>	↑ 9%
POMME Golden Val de Loire cat.I 115/150g sachet 2kg	0,82	0,85	<b>0,75</b>	↓ -8%
POMME Golden Val de Loire cat.I 150/180g plateau 2rg	0,88	0,90	<b>0,86</b>	→ -2%
POMME Golden Val de Loire cat.I 170/220g plateau 1rg	1,10	1,11	<b>1,15</b>	↑ 5%
POMME Golden Val de Loire cat.I 201/270g plateau 1rg	1,13	1,13	<b>1,17</b>	↑ 4%
POMME Jonagored Val de Loire cat.I 170/220g plateau 1rg	1,02	0,85	<b>1,03</b>	→ 1%



Evol S20 2020/S19 2020 : +0,7%

Evol S20 2020/S20 2019 : +27,5%

### 2. Stade détail - Drive

prix détail DRIVE	Unité prix	Prix moyen S19	Prix moyen S20	Evol S20/S19
POMME bicolore France vrac	le kg	2,35	2,44	↑ 4%
POMME bicolore France sachet	le kg	1,45	1,44	→ -1%
POMME bicolore France biologique cdt 4	le cdt 4	2,78	2,89	↑ 4%
POMME bicolore France biologique cdt 6	le cdt 6	3,59	3,65	→ 2%
POMME Golden France vrac	le kg	2,15	2,18	→ 1%
POMME Golden France sachet	le kg	1,56	1,49	↓ -4%
POMME jaune France biologique cdt 4	le cdt 4	2,92	2,91	→ 0%
POMME jaune France biologique cdt 6	le cdt 6	3,5	3,65	↑ 4%
POMME Granny France vrac	le kg	2,45	2,49	→ 2%
POMME Reinette grise du Canada France vrac	le kg	2,93	2,97	→ 1%

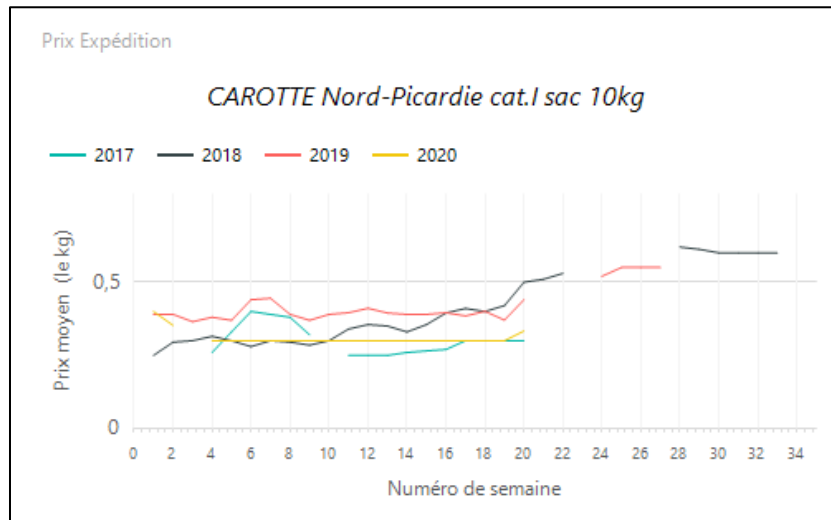
Source : RNM - CTIFL

## LA CAROTTE

### 1. Stade expédition

Prix expédition carotte semaine 20 du 11 au 17 mai 2020

PRIX EXPEDITION	prix moyen 2017-19	prix 2019	prix 2020	evolution 2020 /moy.2017-19 (%)
CAROTTE Nord-Picardie cat.I sac 10kg	0,41	0,44	<b>0,34</b>	↓ -18%



Evol S20 2020/S19 2020 : +13,3%

Evol S20 2020/S20 2019 : -22,7%

### 2. Stade détail - Drive

prix détail DRIVE	Unité prix	Prix moyen S19	Prix moyen S20	Evol S20/S19
CAROTTE France lavée vrac	le kg	1,7	1,76	↑ 4%
CAROTTE France lavée sachet 1kg (pas en barquette)	le kg	1,75	1,65	↓ -6%
CAROTTE France lavée sachet 2kg	le kg	1,18	1,16	→ -2%
CAROTTE hors Fr. lavée vrac	le kg	1,97	1,8	↓ -9%
CAROTTE France biologique	le kg	2,42	2,36	→ -2%
CAROTTE hors Fr. biologique	le kg		2,63	

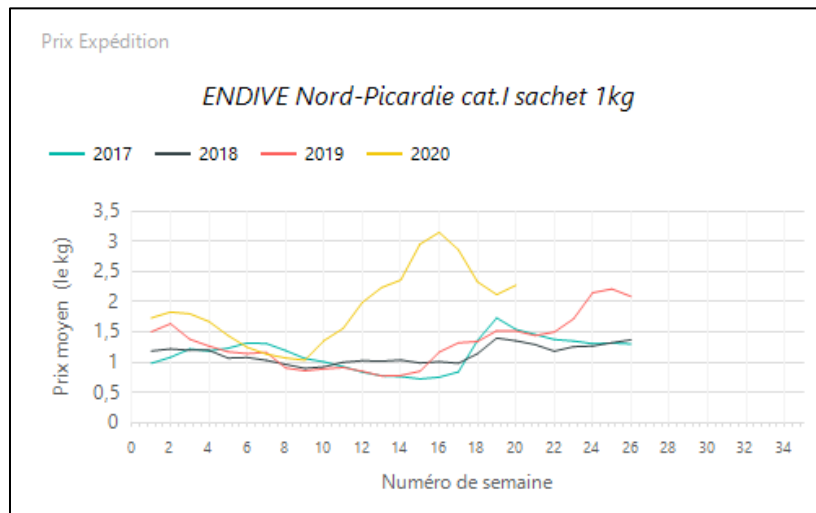
Source : RNM - CTIFL

## L'ENDIVE

### 1. Stade expédition

Prix expédition endive semaine 20 du 11 au 17 mai 2020

PRIX EXPEDITION	prix moyen 2017-19	prix 2019	prix 2020	evolution 2020 /moy.2017-19 (%)
<b>endive</b>				
ENDIVE Bretagne cat.I sachet 1kg	1,00	1,06	<b>1,67</b>	↑ 67%
ENDIVE haut de gamme Bretagne cat.I colis 5kg	1,08	1,18	<b>2,22</b>	↑ 105%
ENDIVE Nord-Picardie cat.I 2x500g	1,42	1,61	<b>2,25</b>	↑ 58%
ENDIVE Nord-Picardie cat.I colis 5kg	1,47	1,52	<b>2,23</b>	↑ 52%
ENDIVE Nord-Picardie cat.I sachet 1kg	1,48	1,53	<b>2,28</b>	↑ 54%
ENDIVE Nord-Picardie extra colis 5kg	1,52	1,61	<b>2,20</b>	↑ 45%
ENDIVE Nord-Picardie extra plateau 1rg	1,62	1,65	<b>2,45</b>	↑ 52%



→ Evol S20 2020/S19 2020 : +7,5%

→ Evol S20 2020/S20 2019 : +49,0%

### 2. Stade détail - Drive

prix détail DRIVE	Unité prix	Prix moyen S19	Prix moyen S20	Evol S20/S19
ENDIVE France	le kg	3,85	3,86	→ 0%

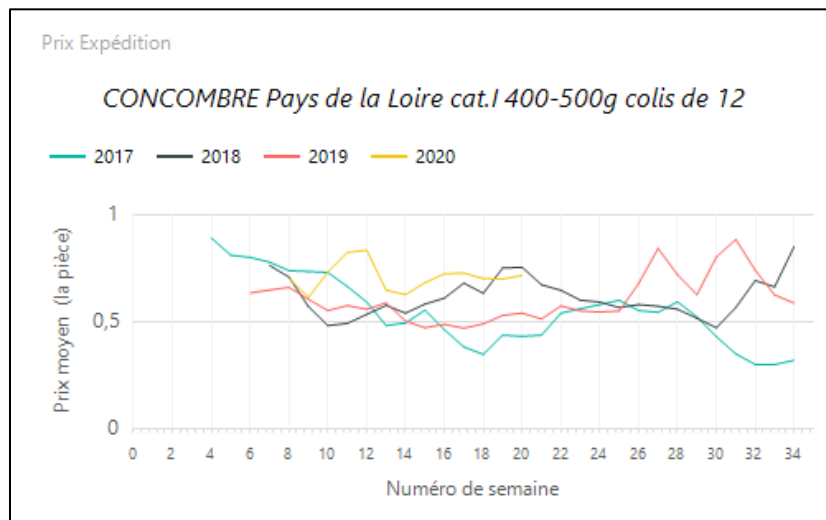
Source : RNM - CTIFL

## LE CONCOMBRE

### 1. Stade expédition

**Prix expédition concombre semaine 20 du 11 au 17 mai 2020**

PRIX EXPEDITION	prix moyen 2017-19	prix 2019	prix 2020	evolution 2020 /moy.2017-19 (%)
<b>concombre</b>				
CONCOMBRE France biologique	1,08	1,06	<b>1,06</b>	→ -2%
CONCOMBRE Pays de la Loire cat.I 300-400g colis de 12	0,48	0,46	<b>0,59</b>	↑ 24%
CONCOMBRE Pays de la Loire cat.I 400-500g colis de 12	0,58	0,54	<b>0,71</b>	↑ 24%
CONCOMBRE Pays de la Loire cat.I 500-600g colis de 12	0,61	0,57	<b>0,75</b>	↑ 24%
CONCOMBRE Roussillon cat.I 300-400g colis de 12	0,45	0,42	<b>0,54</b>	↑ 21%
CONCOMBRE Roussillon cat.I 400-500g colis de 12	0,52	0,49	<b>0,65</b>	↑ 25%
CONCOMBRE Roussillon cat.I 500-600g colis de 12	0,55	0,52	<b>0,72</b>	↑ 32%



Evol S20 2020/S19 2020 : +1,4%

Evol S20 2020/S20 2019 : +31,5%

### 2. Stade détail - Drive

prix détail DRIVE	Unité prix	Prix moyen S19	Prix moyen S20	Evol S20/S19
CONCOMBRE France	la pièce	1,14	1,15	→ 1%
CONCOMBRE hors Fr.	la pièce	1,16	1,27	↑ 9%
CONCOMBRE France biologique	la pièce		1,99	
CONCOMBRE hors Fr. biologique	la pièce	1,63	1,63	→ 0%

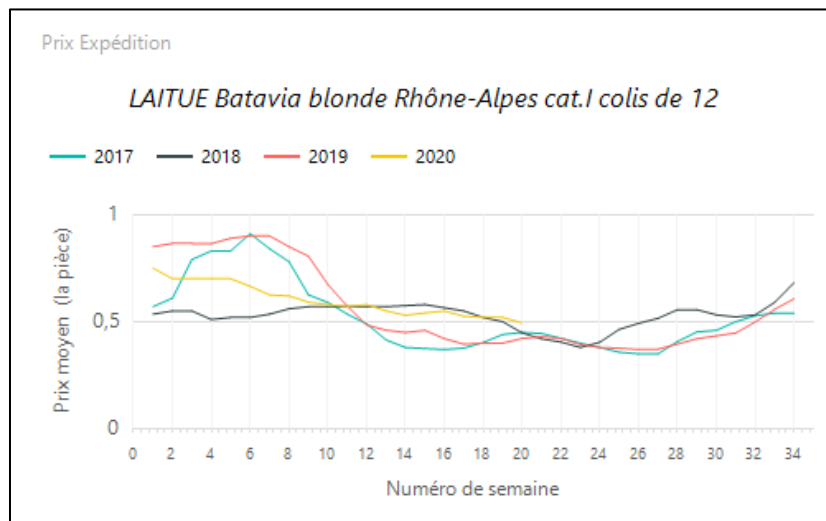
Source : RNM - CTIFL

## LA LAITUE

### 1. Stade expédition

Prix expédition laitue semaine 20 du 11 au 17 mai 2020

PRIX EXPEDITION	prix moyen 2017-19	prix 2019	prix 2020	evolution 2020 /moy.2017-19 (%)
<b>laitue</b>				
LAITUE Batavia blonde France biologique	0,73	0,80	<b>0,88</b>	↑ 20%
LAITUE Batavia blonde Rhône-Alpes cat.I colis de 12	0,44	0,42	<b>0,49</b>	↑ 11%
LAITUE Batavia blonde Val de Loire cat.I colis de 12	0,47	0,47	<b>0,49</b>	↑ 6%
LAITUE Batavia rouge France biologique	0,74	0,82	<b>0,94</b>	↑ 27%
LAITUE Feuille de chêne blonde France biologique	0,75	0,85	<b>0,88</b>	↑ 18%
LAITUE Feuille de chêne blonde Rhône-Alpes cat.I colis de 12	0,45	0,44	<b>0,49</b>	↑ 10%
LAITUE Feuille de chêne blonde Val de Loire cat.I colis de 12	0,48	0,48	<b>0,57</b>	↑ 19%
LAITUE Feuille de chêne rouge France biologique	0,72	0,77	<b>0,90</b>	↑ 25%
LAITUE Feuille de chêne rouge Rhône-Alpes cat.I colis de 12	0,46	0,47	<b>0,51</b>	↑ 12%
LAITUE Feuille de chêne rouge Val de Loire cat.I colis de 12	0,48	0,48	<b>0,55</b>	↑ 13%
LAITUE pommé France biologique	0,74	0,80	<b>0,91</b>	↑ 24%
LAITUE pommée Rhône-Alpes cat.I colis de 12	0,46	0,47	<b>0,51</b>	↑ 11%
LAITUE pommée Val de Loire cat.I colis de 12	0,48	0,48	<b>0,57</b>	↑ 19%
LAITUE Rougette France biologique	0,68	0,67	<b>0,83</b>	↑ 21%



Evol S20 2020/S19 2020 : -5,8%

Evol S20 2020/S20 2019 : +16,7%

### 2. Stade détail - Drive

prix détail DRIVE	Unité prix	Prix moyen S19	Prix moyen S20	Evol S20/S19
LAITUE Batavia France	la pièce	1,13	1,1	↓ -3%
LAITUE Feuille de chêne France	la pièce	1,14	1,14	→ 0%
LAITUE pommée France	la pièce	1,14	1,13	→ -1%

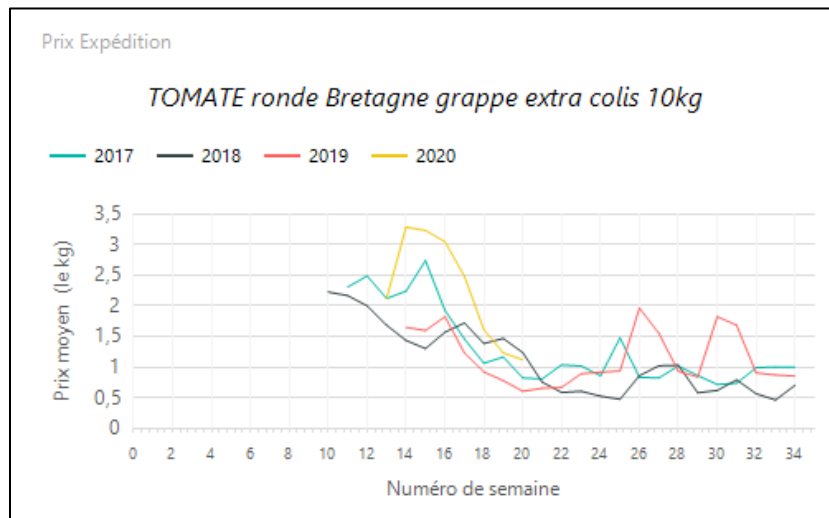
Source : RNM - CTIFL

## LA TOMATE

### 1. Stade expédition

**Prix expédition tomate semaine 20 du 11 au 17 mai 2020**

PRIX EXPEDITION	prix moyen 2017-19	prix 2019	prix 2020	evolution 2020 /moy.2017-19 (%)
<b>tomate</b>				
TOMATE allongée coeur Sud-Ouest cat.I 82-102mm	1,78	1,00	<b>1,60</b>	↓ -10%
TOMATE cerise allongée Bretagne extra barq.250g	3,18	2,44	<b>2,53</b>	↓ -20%
TOMATE cerise Bretagne extra barq.250g	3,18	2,36	<b>2,41</b>	↓ -24%
TOMATE cerise Sud-Ouest cat.I barq.250g	3,71	3,20	<b>3,00</b>	↓ -19%
TOMATE côtelée jaune Sud-Est cat.I 82-102mm plateau 1rg	2,31	1,50	<b>2,20</b>	↓ -5%
TOMATE côtelée noire Sud-Est extra plateau 1rg	2,01	1,23	<b>2,14</b>	↑ 6%
TOMATE côtelée rouge Sud-Est extra 82-102mm plateau 1rg	1,80	1,01	<b>2,00</b>	↑ 11%
TOMATE ronde Bretagne extra 57-67mm colis 6kg	0,94	0,73	<b>1,02</b>	↑ 9%
TOMATE ronde Bretagne extra 67-82mm colis 6kg	0,92	0,75	<b>0,99</b>	↑ 7%
TOMATE ronde Bretagne grappe extra colis 10kg	0,89	0,61	<b>1,11</b>	↑ 24%
TOMATE ronde France grappe biologique	3,43	3,66	<b>3,02</b>	↓ -12%
TOMATE ronde Pays de la Loire extra 57-67mm colis 6kg	0,93	0,67	<b>0,96</b>	↑ 3%
TOMATE ronde Pays de la Loire grappe extra colis 10kg	0,97	0,65	<b>1,09</b>	↑ 12%
TOMATE ronde Sud-Est grappe extra	1,04	0,76	<b>1,24</b>	↑ 19%
TOMATE ronde Sud-Ouest cat.I 57-67mm colis 6kg	0,98	0,69	<b>1,02</b>	↑ 4%
TOMATE ronde Sud-Ouest cat.I 67-82mm colis 6kg	1,00	0,76	<b>1,02</b>	→ 1%
TOMATE ronde Sud-Ouest grappe extra	1,01	0,69	<b>1,15</b>	↑ 14%



Evol S20 2020/S19 2020 : -8,3%

Evol S20 2020/S20 2019 : +82,0%

### 2. Stade détail - Drive

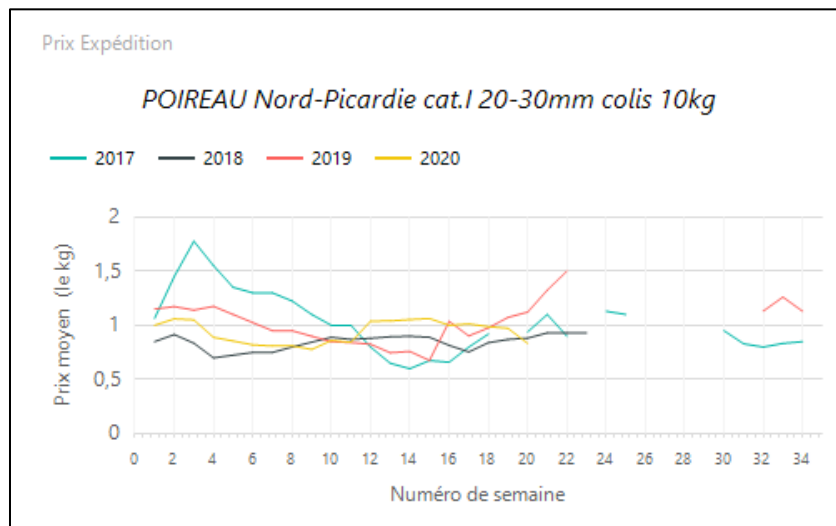
prix détail DRIVE	Unité prix	Prix moyen S19	Prix moyen S20	Evol S20/S19
TOMATE cerise France	le kg	7,58	6,83	↓ -10%
TOMATE cerise hors Fr.	le kg	4,51	4,74	↑ 5%
TOMATE ronde rouge France vrac	le kg	3,19	2,61	↓ -18%
TOMATE ronde rouge hors Fr. vrac	le kg	2,16	1,98	↓ -8%
TOMATE ronde rouge charnue (ou à farcir) France	le kg	3,85	3,38	↓ -12%
TOMATE ronde rouge charnue (ou à farcir) hors Fr.	le kg	3,38	3,13	↓ -7%
TOMATE rouge côtelée France	le kg	4,62	3,95	↓ -15%
TOMATE ronde rouge grappe France	le kg	3,15	2,75	↓ -13%
TOMATE rouge ronde ou grappe France biologique	le kg	6,18	5,96	↓ -4%
TOMATE rouge ronde ou grappe hors Fr. biologique	le kg	6,2	6,36	↑ 3%

## LE POIREAU

### 1. Stade expédition

**Prix expédition poireau semaine 20 du 11 au 17 mai 2020**

PRIX EXPEDITION	prix moyen 2017-19	prix 2019	prix 2020	evolution 2020 /moy.2017-19 (%)
<b>poireau</b>				
POIREAU Nord-Picardie cat.I 20-30mm colis 10kg	0,98	1,13	<b>0,84</b>	↓ -14%
POIREAU Nord-Picardie cat.I 20-30mm plateau 5kg	1,06	1,25	<b>0,94</b>	↓ -12%
POIREAU Nord-Picardie cat.I 20-40mm botte 1kg	1,08	1,19	<b>0,96</b>	↓ -11%
POIREAU primeur Région nantaise cat.II 20-30mm colis 10kg	1,28	1,53	<b>1,49</b>	↑ 16%
POIREAU primeur Région nantaise cat.II 20-30mm plateau 5kg	1,39	1,63	<b>1,59</b>	↑ 15%



Evol S20 2020/S19 2020 : -13,4%

Evol S20 2020/S20 2019 : -25,7%

### 2. Stade détail - Drive

prix détail DRIVE	Unité prix	Prix moyen S19	Prix moyen S20	Evol S20/S19
POIREAU France entier vrac ou botte 1kg	le kg	2,39	2,49	↑ 4%
POIREAU France biologique	le kg	4,71		

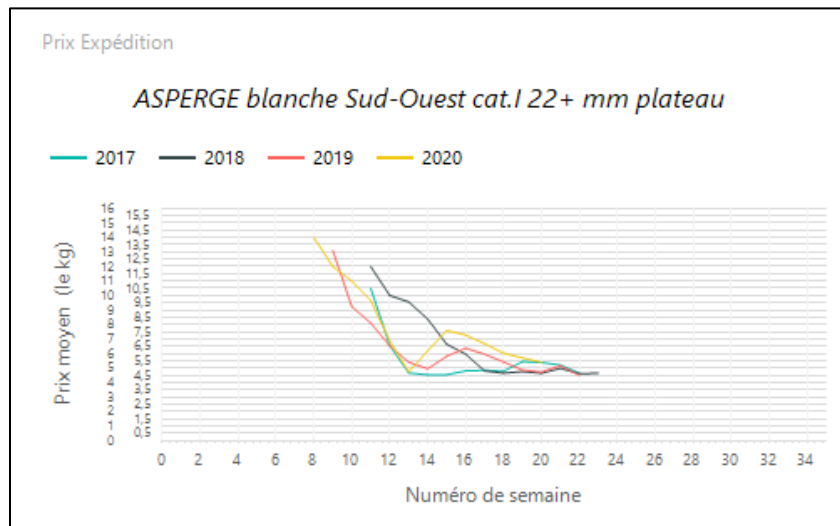
Source : RNM - CTIFL

## L'ASPERGE

### 1. Stade expédition

**Prix expédition asperge semaine 20 du 11 au 17 mai 2020**

PRIX EXPEDITION	prix moyen 2017-19	prix 2019	prix 2020	evolution 2020 /moy.2017-19 (%)
<b>asperge</b>				
ASPERGE blanche Sud-Ouest cat.I 16-22mm plateau	4,30	4,44	<b>5,20</b>	↑ 21%
ASPERGE blanche Sud-Ouest cat.I 22+ mm plateau	4,80	4,72	<b>5,38</b>	↑ 12%
ASPERGE blanche Val de Loire cat.I +22mm plateau	5,02	4,96	<b>5,60</b>	↑ 12%
ASPERGE blanche Val de Loire cat.I 16-22mm plateau	4,77	4,74	<b>4,90</b>	↑ 3%
ASPERGE blanche violette France biologique	6,65	7,17	<b>9,10</b>	↑ 37%
ASPERGE verte France biologique	8,44	10,03	<b>10,95</b>	↑ 30%
ASPERGE violette Sud-Ouest cat.I 16-22mm plateau	4,16	4,44	<b>4,78</b>	↑ 15%
ASPERGE violette Sud-Ouest cat.I 22+ mm plateau	4,71	4,72	<b>5,12</b>	↑ 9%
ASPERGE violette Val de Loire cat.I 16-22mm plateau	4,52	4,56	<b>4,50</b>	→ 0%



→ Evol S20 2020/S19 2020 : -5,6%

→ Evol S20 2020/S20 2019 : +14,0%

### 2. Stade détail - Drive

prix détail DRIVE	Unité prix	Prix moyen S19	Prix moyen S20	Evol S20/S19
ASPERGE "autre que verte" France	le kg	9,17	9,89	↑ 8%
ASPERGE verte France	le kg	9,07	9,59	↑ 6%
ASPERGE verte hors Fr.	le kg	7,49	7,08	↓ -5%

Source : RNM - CTIFL