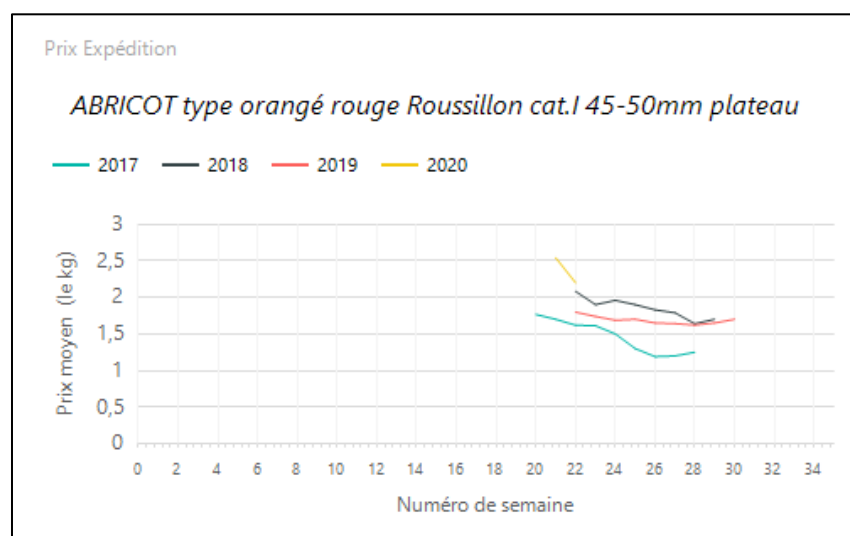


L'ABRICOT

1. Stade expédition

Prix expédition abricot semaine 22 du 25 au 31 mai 2020

PRIX EXPEDITION	prix moyen 2017-19	prix 2019	prix 2020	evolution 2020 /moy.2017-19 (%)
ABRICOT type orangé rouge Roussillon cat.I 40-45mm plateau	1,51	1,47	1,97	↑ 30%
ABRICOT type orangé rouge Roussillon cat.I 45-50mm plateau	1,83	1,80	2,20	↑ 20%
ABRICOT type orangé rouge Roussillon cat.I 50-55mm plateau	2,31	2,11	2,50	↑ 8%
ABRICOT type orangé rouge Sud-Est cat.I 40-45mm plateau	1,74	1,62	2,32	↑ 33%
ABRICOT type orangé rouge Sud-Est cat.I 45-50mm plateau	2,20	2,10	2,65	↑ 20%



Evol S22 2020 /S21 2020 : -13,4%

Evol S22 2020/S22 2019 : +22,2%

2. Stade détail – Drive

Nouveau : en l'absence de relevés de prix détail (enquête hebdo. RNM) pendant le confinement, mise en place de relevés de prix hebdomadaire sur sites Drive de la GMS par le RNM depuis le 15 avril : <https://rnm.franceagrimer.fr/acces?MESSAG&1715> => Ces données seront relayés au GT suivi de marché chaque semaine.

prix détail DRIVE	Unité prix	Prix moyen S20	Prix moyen S21	Evol S21/S20
ABRICOT France vrac	le kg		4,24	
ABRICOT hors Fr. vrac	le kg		4,33	

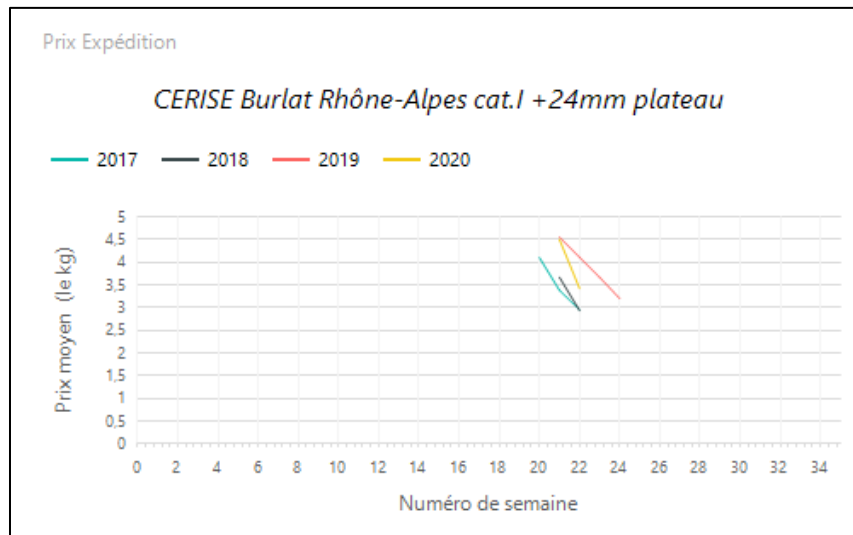
Source : RNM - CTIFL

LA CERISE

1. Stade expédition

Prix expédition cerise semaine 22 du 25 au 31 mai 2020

PRIX EXPEDITION	prix moyen 2017-19	prix 2019	prix 2020	evolution 2020 /moy.2017-19 (%)
BIGARREAU rouge Sud-Ouest cat.I +24mm plateau	3,47	3,89	4,06	↑ 17%
BIGARREAU rouge Sud-Ouest cat.I +26mm plateau	4,22	4,72	5,26	↑ 25%
CERISE Burlat Rhône-Alpes cat.I +24mm plateau	3,33	4,11	3,42	↑ 3%
CERISE rouge Roussillon cat.I +26mm plateau	5,27	5,93	7,39	↑ 40%
CERISE rouge Sud-Est cat.I +24mm plateau	4,15	4,89	4,92	↑ 18%
CERISE rouge Sud-Est cat.I +26mm plateau	5,40	6,15	6,42	↑ 19%
CERISE rouge Sud-Est cat.I +28mm plateau	6,86	7,61	7,36	↑ 7%



Evol S22 2020 /S21 2020 : -24,0%

Evol S22 2020/S22 2019 : -16,8%

2. Stade détail – Drive

prix détail DRIVE	Unité prix	Prix moyen S20	Prix moyen S21	Evol S21/S20
CERISE rouge France	le kg		9,46	

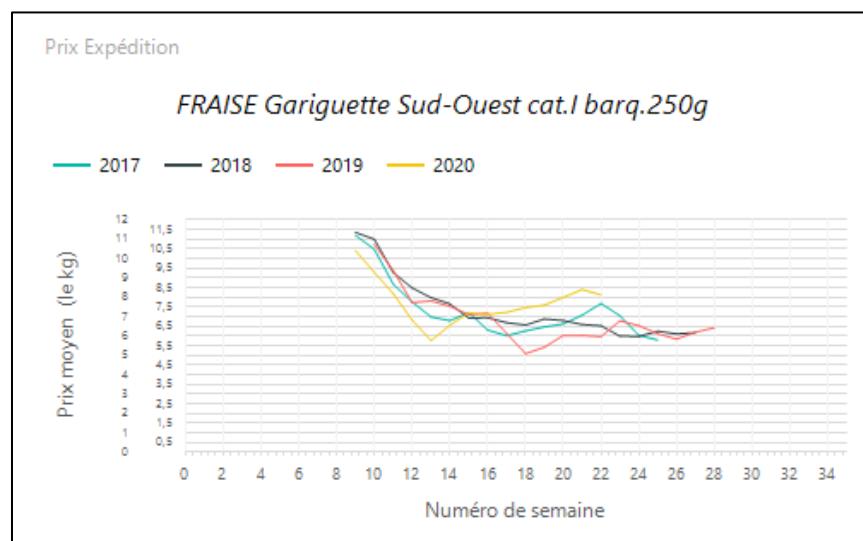
Source : RNM - CTIFL

LA FRAISE

1. Stade expédition

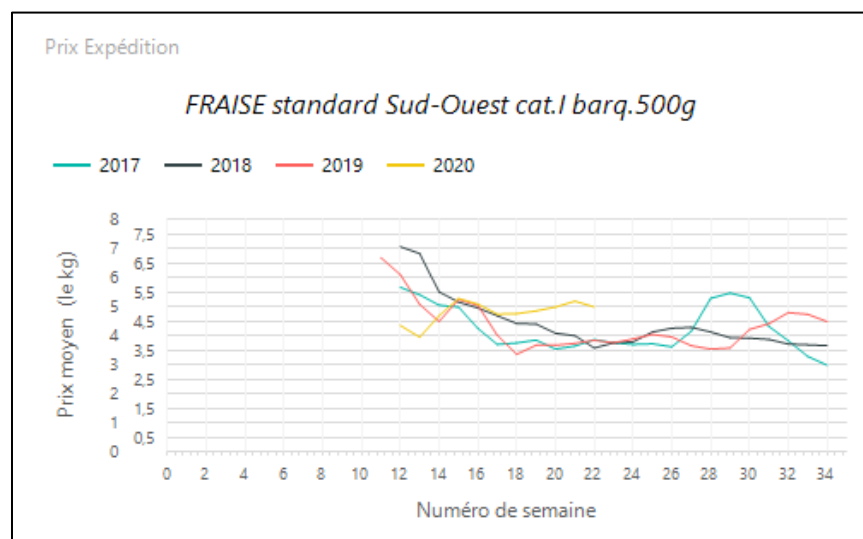
Prix expédition fraise semaine 22 du 25 au 31 mai 2020

PRIX EXPEDITION	prix moyen 2017-19	prix 2019	prix 2020	evolution 2020 /moy.2017-19 (%)
FRAISE Charlotte Sud-Ouest cat.I barq.400g	6,98	7,00	7,50	↑ 7%
FRAISE Ciflorette Sud-Est cat.I barq.250g	7,61	7,50	8,44	↑ 11%
FRAISE Ciflorette Sud-Ouest cat.I barq.250g	7,50	7,44	8,40	↑ 12%
FRAISE Gariguette Bretagne cat.I barq.250g	6,54	6,92	8,32	↑ 27%
FRAISE Gariguette Sud-Est cat.I barq.250g	7,08	6,80	8,44	↑ 19%
FRAISE Gariguette Sud-Ouest cat.I barq.250g	6,73	5,97	8,13	↑ 21%
FRAISE Gariguette Val de Loire cat.I barq.250g	7,67	7,36	11,67	↑ 52%
FRAISE Mara Rhône-Alpes cat.I barq.250g	7,76	7,69	8,40	↑ 8%
FRAISE Mara Sud-Ouest cat.I barq.250g	7,01	7,07	8,80	↑ 25%
FRAISE standard Nord-Picardie cat.I barq.500g	5,10	5,10	6,43	↑ 26%
FRAISE standard Rhône-Alpes cat.I barq.500g	3,90	4,38	5,40	↑ 38%
FRAISE standard Sud-Est cat.I barq.500g	4,44	4,70	5,59	↑ 26%
FRAISE standard Sud-Est cat.I panier 1kg	5,65	5,55	6,30	↑ 11%
FRAISE standard Sud-Ouest cat.I barq.500g	3,77	3,85	5,00	↑ 33%
FRAISE standard Val de Loire cat.I barq.500g	3,82	4,11	5,72	↑ 50%



Evol S22 2020 /S21 2020 : -3,2%

Evol S22 2020/S22 2019 : +36,2%



Evol S22 2020 /S21 2020 : -3,8%

Evol S22 2020/S22 2019 : +29,9%

2. Stade détail – Drive

prix détail DRIVE	Unité prix	Prix moyen S20	Prix moyen S21	Evol S21/S20
FRAISE Gariguette France barq.250g	le kg	13,6	14,63	↑ 8%
FRAISE standard France barq.500g	le kg	7,42	7,3	→ -2%

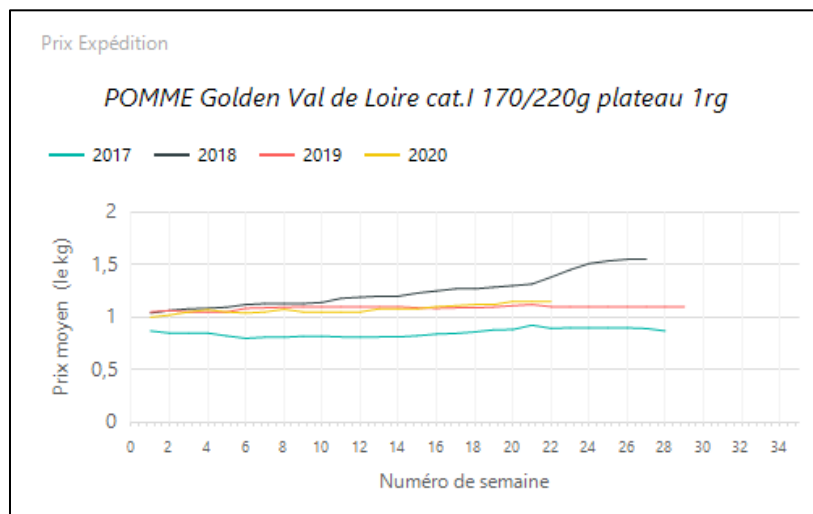
Source : RNM - CTIFL

LA POMME

1. Stade expédition

Prix expédition pomme semaine 22 du 25 au 31 mai 2020

PRIX EXPÉDITION	prix moyen 2017-19	prix 2019	prix 2020	évolution 2020 /moy.2017-19 (%)
POMME Golden Val de Loire cat.I 115/150g sachet 2kg	0,83	0,87	0,75	↓ -10%
POMME Golden Val de Loire cat.I 150/180g plateau 2rg	0,89	0,90	0,85	↓ -4%
POMME Golden Val de Loire cat.I 170/220g plateau 1rg	1,13	1,10	1,15	→ 2%
POMME Golden Val de Loire cat.I 201/270g plateau 1rg	1,15	1,12	1,17	→ 2%
POMME Jonagored Val de Loire cat.I 170/220g plateau 1rg	1,04	0,86	1,05	→ 1%



Evol S22 2020/S21 2020 : +0,0%

Evol S22 2020/S22 2019 : +4,5%

2. Stade détail - Drive

prix détail DRIVE	Unité prix	Prix moyen S20	Prix moyen S21	Evol S21/S20
POMME bicolore France vrac	le kg	2,44	2,48	→ 2%
POMME bicolore France sachet	le kg	1,44	1,57	↑ 9%
POMME bicolore France biologique cdt 4	le cdt 4	2,89	2,75	↓ -5%
POMME bicolore France biologique cdt 6	le cdt 6	3,65	3,23	↓ -12%
POMME Golden France vrac	le kg	2,18	2,19	→ 0%
POMME Golden France sachet	le kg	1,49	1,47	→ -1%
POMME jaune France biologique cdt 4	le cdt 4	2,91	2,85	→ -2%
POMME jaune France biologique cdt 6	le cdt 6	3,65	3,44	↓ -6%
POMME Granny France vrac	le kg	2,49	2,55	→ 2%
POMME Reinette grise du Canada France vrac	le kg	2,97	3,11	↑ 5%

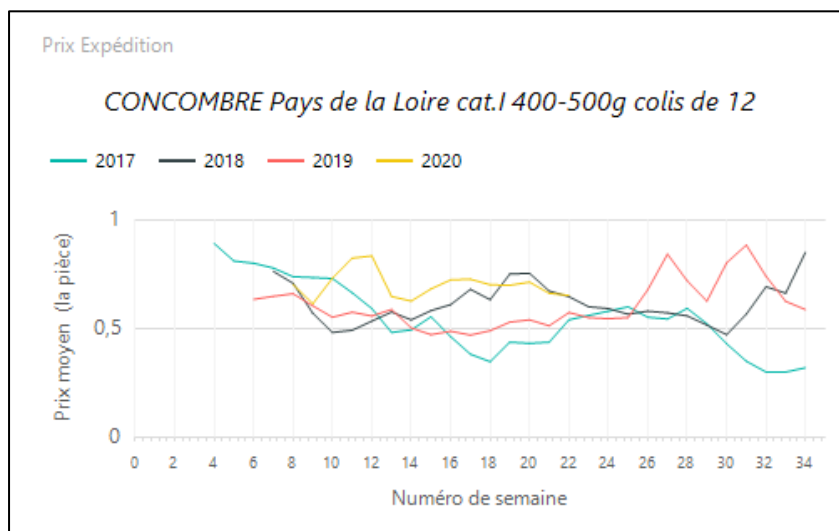
Source : RNM - CTIFL

LE CONCOMBRE

1. Stade expédition

Prix expédition concombre semaine 22 du 25 au 31 mai 2020

PRIX EXPEDITION	prix moyen 2017-19	prix 2019	prix 2020	evolution 2020 /moy.2017-19 (%)
concombre				
CONCOMBRE Pays de la Loire cat.I 300-400g colis de 12	0,50	0,51	0,52	↑ 4%
CONCOMBRE Pays de la Loire cat.I 400-500g colis de 12	0,59	0,57	0,65	↑ 11%
CONCOMBRE Pays de la Loire cat.I 500-600g colis de 12	0,62	0,61	0,70	↑ 13%
CONCOMBRE Roussillon cat.I 300-400g colis de 12	0,44	0,41	0,49	↑ 10%
CONCOMBRE Roussillon cat.I 400-500g colis de 12	0,49	0,45	0,59	↑ 19%
CONCOMBRE Roussillon cat.I 500-600g colis de 12	0,53	0,49	0,64	↑ 20%



Evol S22 2020/S21 2020 : -1,5%

Evol S22 2020/S22 2019 : +14,0%

2. Stade détail - Drive

prix détail DRIVE	Unité prix	Prix moyen S20	Prix moyen S21	Evol S21/S20
CONCOMBRE France	la pièce	1,15	1,16	⇒ 1%
CONCOMBRE hors Fr.	la pièce	1,27	1,25	⇒ -2%
CONCOMBRE France biologique	la pièce	1,99	1,85	↓ -7%
CONCOMBRE hors Fr. biologique	la pièce	1,63	1,62	⇒ -1%

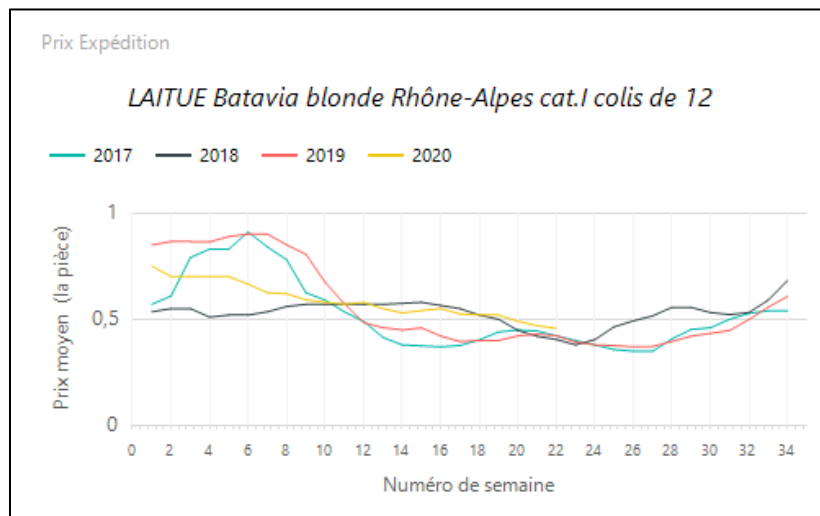
Source : RNM - CTIFL

LA LAITUE

1. Stade expédition

Prix expédition laitue semaine 22 du 25 au 31 mai 2020

PRIX EXPEDITION	prix moyen 2017-19	prix 2019	prix 2020	evolution 2020 /moy.2017-19 (%)
laitue				
LAITUE Batavia blonde Ile de France de plein champ cat.I +400g colis de 12	0,49	0,45	0,58	↑ 19%
LAITUE Batavia blonde Rhône-Alpes cat.I colis de 12	0,42	0,42	0,46	↑ 10%
LAITUE Batavia blonde Val de Loire cat.I colis de 12	0,45	0,45	0,49	↑ 9%
LAITUE Feuille de chêne blonde Ile de France de plein champ cat.I +400g colis de 12	0,49	0,45	0,58	↑ 18%
LAITUE Feuille de chêne blonde Rhône-Alpes cat.I colis de 12	0,42	0,43	0,46	↑ 9%
LAITUE Feuille de chêne blonde Val de Loire cat.I colis de 12	0,47	0,47	0,55	↑ 19%
LAITUE Feuille de chêne rouge Ile de France de plein champ cat.I +400g colis de 12	0,49	0,45	0,58	↑ 18%
LAITUE Feuille de chêne rouge Rhône-Alpes cat.I colis de 12	0,43	0,45	0,47	↑ 9%
LAITUE Feuille de chêne rouge Val de Loire cat.I colis de 12	0,47	0,47	0,55	↑ 18%
LAITUE pommée Ile de France de plein champ cat.I +400g colis de 12	0,49	0,45	0,58	
LAITUE pommée Rhône-Alpes cat.I colis de 12	0,42	0,43	0,47	↑ 11%
LAITUE pommée Val de Loire cat.I colis de 12	0,46	0,45	0,57	↑ 25%



Evol S22 2020/S21 2020 : -2,1%

Evol S22 2020/S22 2019 : +9,5%

2. Stade détail - Drive

prix détail DRIVE	Unité prix	Prix moyen S20	Prix moyen S21	Evol S21/S20
LAITUE Batavia France	la pièce	1,1	1,09	→ -1%
LAITUE Feuille de chêne France	la pièce	1,14	1,13	→ -1%
LAITUE pommée France	la pièce	1,13	1,08	↓ -4%

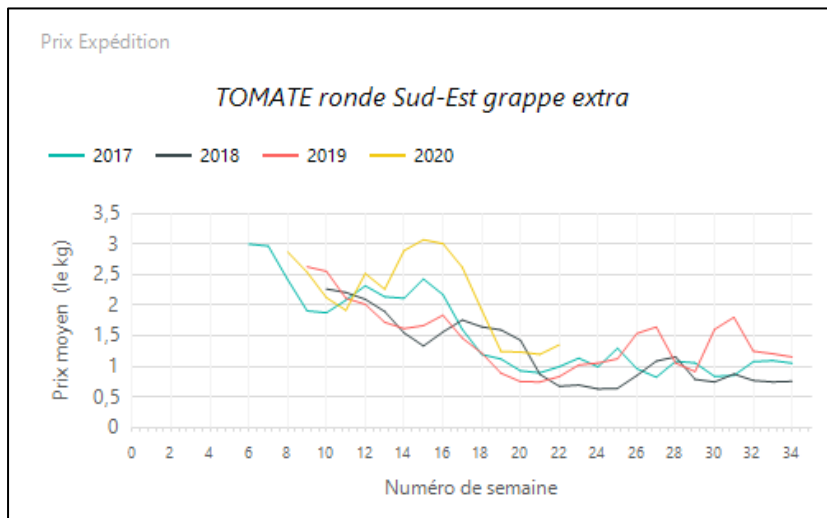
Source : RNM - CTIFL

LA TOMATE

1. Stade expédition

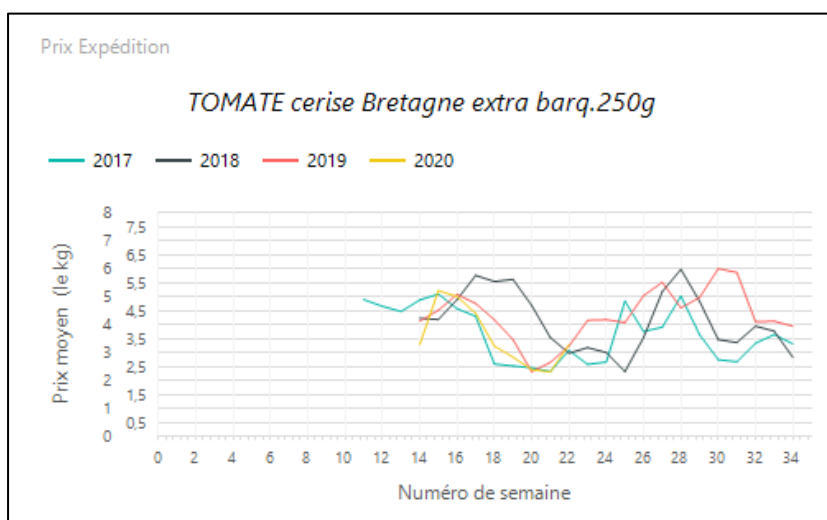
Prix expédition tomate semaine 22 du 25 au 31 mai 2020

PRIX EXPÉDITION	prix moyen 2017-19	prix 2019	prix 2020	evolution 2020 /moy.2017-19 (%)
tomate				
TOMATE allongée coeur Sud-Ouest cat.I 82-102mm	1,57	1,00	2,30	↑ 46%
TOMATE cerise allongée Bretagne extra barq.250g	3,36	3,58	3,33	→ -1%
TOMATE cerise Bretagne extra barq.250g	3,11	3,25	3,29	↑ 6%
TOMATE cerise Sud-Ouest cat.I barq.250g	3,30	3,20	3,35	→ 2%
TOMATE côtelée jaune Sud-Est cat.I 82-102mm plateau 1rg	2,35	1,69	2,49	↑ 6%
TOMATE côtelée noire Sud-Est extra plateau 1rg	2,05	1,55	2,48	↑ 21%
TOMATE côtelée rouge Sud-Est extra 82-102mm plateau 1rg	1,76	1,25	2,28	↑ 30%
TOMATE ronde Bretagne extra 57-67mm colis 6kg	0,95	1,05	0,93	→ -2%
TOMATE ronde Bretagne extra 67-82mm colis 6kg	0,89	0,94	0,91	↑ 3%
TOMATE ronde Bretagne grappe extra colis 10kg	0,77	0,67	1,32	↑ 72%
TOMATE ronde Pays de la Loire extra 57-67mm colis 6kg	0,88	0,89	0,86	→ -2%
TOMATE ronde Pays de la Loire grappe extra colis 10kg	0,78	0,70	1,29	↑ 66%
TOMATE ronde Sud-Est grappe extra	0,84	0,84	1,36	↑ 61%
TOMATE ronde Sud-Ouest cat.I 57-67mm colis 6kg	0,86	0,82	0,98	↑ 13%
TOMATE ronde Sud-Ouest cat.I 67-82mm colis 6kg	0,86	0,82	0,98	↑ 13%
TOMATE ronde Sud-Ouest grappe extra	0,84	0,72	1,29	↑ 55%



Evol S22 2020/S21 2020 : +13,3%

Evol S22 2020/S22 2019 : +61,9%



Evol S22 2020/S21 2020 : +41,8%

Evol S22 2020/S22 2019 : +1,2%

2. Stade détail - Drive

prix détail DRIVE	Unité prix	Prix moyen S20	Prix moyen S21	Evol S21/S20
TOMATE cerise France	le kg	6,83	6,37	↓ -7%
TOMATE cerise hors Fr.	le kg	4,74	4,23	↓ -11%
TOMATE ronde rouge France vrac	le kg	2,61	2,57	→ -2%
TOMATE ronde rouge hors Fr. vrac	le kg	1,98	2,05	↑ 4%
TOMATE ronde rouge charnue (ou à farcir) France	le kg	3,38	3,09	↓ -9%
TOMATE ronde rouge charnue (ou à farcir) hors Fr.	le kg	3,13	2,87	↓ -8%
TOMATE rouge côtelée France	le kg	3,95	3,92	→ -1%
TOMATE ronde rouge grappe France	le kg	2,75	2,42	↓ -12%
TOMATE rouge ronde ou grappe France biologique	le kg	5,96	6	→ 1%
TOMATE rouge ronde ou grappe hors Fr. biologique	le kg	6,36	6,14	↓ -3%

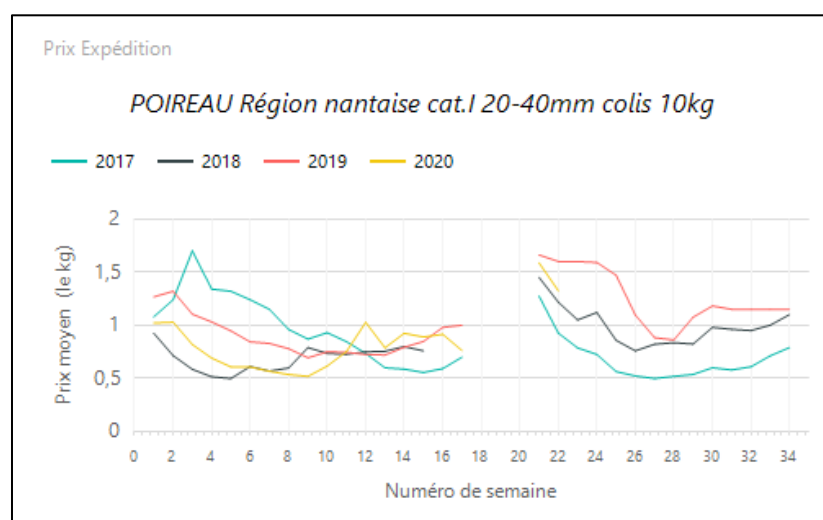
Source : RNM - CTIFL

LE POIREAU

1. Stade expédition

Prix expédition poireau semaine 22 du 25 au 31 mai 2020

PRIX EXPEDITION	prix moyen 2017-19	prix 2019	prix 2020	evolution 2020 /moy.2017-19 (%)
poireau				
POIREAU Région nantaise cat.I 20-40mm colis 10kg	1,25	1,60	1,33	↑ 6%
POIREAU Région nantaise cat.I 20-40mm plateau 5kg	1,35	1,70	1,43	↑ 6%



→ Evol S22 2020/S21 2020 : -16,4%

→ Evol S22 2020/S22 2019 : -16,9%

2. Stade détail - Drive

prix détail DRIVE	Unité prix	Prix moyen S20	Prix moyen S21	Evol S21/S20
POIREAU France entier vrac ou botte 1kg	le kg	2,49	2,67	↑ 7%

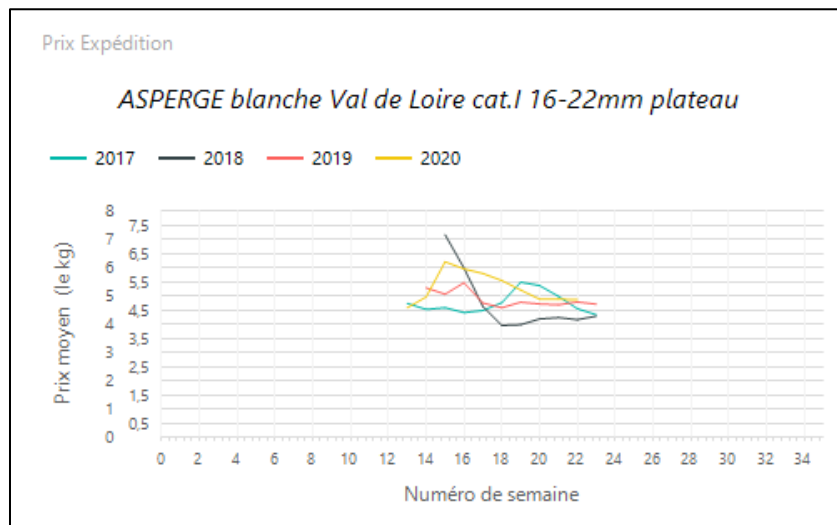
Source : RNM - CTIFL

L'ASPERGE

1. Stade expédition

Prix expédition asperge semaine 22 du 25 au 31 mai 2020

PRIX EXPEDITION	prix moyen 2017-19	prix 2019	prix 2020	evolution 2020 /moy.2017-19 (%)
asperge				
ASPERGE blanche Val de Loire cat.I +22mm plateau	4,77	5,02	5,63	↑ 18%
ASPERGE blanche Val de Loire cat.I 16-22mm botte 1kg	4,58	4,80	5,50	↑ 20%
ASPERGE blanche Val de Loire cat.I 16-22mm plateau	4,51	4,80	4,88	↑ 8%
ASPERGE violette Val de Loire cat.I 16-22mm plateau	4,29	4,62	4,50	↑ 5%



Evol S22 2020/S21 2020 : -0,4%

Evol S22 2020/S22 2019 : +1,7%

2. Stade détail - Drive

prix détail DRIVE	Unité prix	Prix moyen S20	Prix moyen S21	Evol S21/S20
ASPERGE "autre que verte" France	le kg	9,89	8,48	↓ -14%
ASPERGE verte France	le kg	9,59	7,94	↓ -17%
ASPERGE verte hors Fr.	le kg	7,08	7,46	↑ 5%

Source : RNM - CTIFL