

## Sommaire

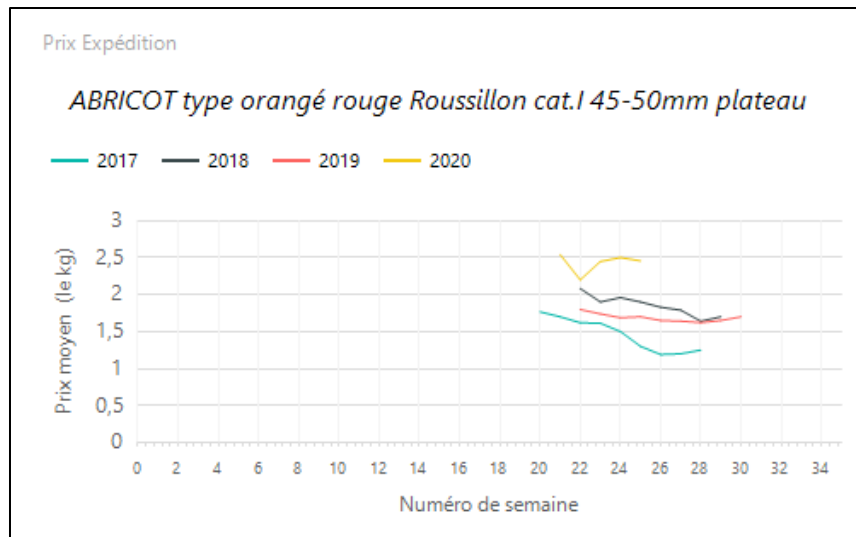
|                           |           |
|---------------------------|-----------|
| <b>L'ABRICOT .....</b>    | <b>2</b>  |
| <b>LA CERISE.....</b>     | <b>3</b>  |
| <b>LA FRAISE .....</b>    | <b>4</b>  |
| <b>LA POMME .....</b>     | <b>6</b>  |
| <b>LE CONCOMBRE .....</b> | <b>7</b>  |
| <b>LA LAITUE .....</b>    | <b>8</b>  |
| <b>LA TOMATE .....</b>    | <b>10</b> |
| <b>LE POIREAU .....</b>   | <b>12</b> |
| <b>LA CAROTTE.....</b>    | <b>13</b> |

## L'ABRICOT

### 1. Stade expédition

**Prix expédition abricot semaine 25 du 15 au 21 juin 2020**

| PRIX EXPEDITION   | prix moyen 2017-19 | prix 2019 | prix 2020   | evolution 2020 / moy.2017-19 (%) |
|---|--------------------|-----------|-------------|----------------------------------|
| ABRICOT France biologique                                   | 4,76               | 4,08      | <b>4,66</b> | → -2%                            |
| ABRICOT Orangered Sud-Est cat.I 45-50mm plateau             | 2,00               | 2,21      | <b>2,75</b> | ↑ 37%                            |
| ABRICOT Orangered Sud-Est cat.I 50-55mm plateau             | 2,25               | 2,41      | <b>2,92</b> | ↑ 30%                            |
| ABRICOT type orangé rouge Rhône-Alpes cat.I 45-50mm plateau | 1,73               | 1,75      | <b>2,50</b> | ↑ 44%                            |
| ABRICOT type orangé rouge Roussillon cat.I 40-45mm plateau  | 1,28               | 1,22      | <b>1,90</b> | ↑ 48%                            |
| ABRICOT type orangé rouge Roussillon cat.I 45-50mm plateau  | 1,63               | 1,70      | <b>2,46</b> | ↑ 50%                            |
| ABRICOT type orangé rouge Sud-Est cat.I 40-45mm plateau     | 1,32               | 1,30      | <b>2,00</b> | ↑ 52%                            |
| ABRICOT type orangé rouge Sud-Est cat.I 45-50mm plateau     | 1,63               | 1,66      | <b>2,50</b> | ↑ 53%                            |
| ABRICOT type orangé rouge Sud-Est cat.I 50-55mm plateau     | 1,88               | 1,88      | <b>2,74</b> | ↑ 46%                            |
| ABRICOT type orangé rouge Sud-Est cat.I 50-55mm plateau 1rg | 2,41               | 2,48      | <b>3,32</b> | ↑ 38%                            |



Evol S25 2020 /S24 2020 : -1,6%

Evol S25 2020/S25 2019 : +44,7%

### 2. Stade détail – Drive

***Nouveau*** : en l'absence de relevés de prix détail (enquête hebdo. RNM) pendant le confinement, mise en place de relevés de prix hebdomadaire sur sites Drive de la GMS par le RNM depuis le 15 avril : <https://rnm.franceagrimer.fr/acces?MESSAG&1715> => Ces données seront relayés au GT suivi de marché chaque semaine.

| prix détail DRIVE         | Unité prix | Prix moyen S23 | Prix moyen S24 | Evol S24/S23 |
|---------------------------|------------|----------------|----------------|--------------|
| ABRICOT France vrac       | le kg      | <b>4,39</b>    | <b>3,95</b>    | ↓ -10%       |
| ABRICOT hors Fr. vrac     | le kg      | <b>3,89</b>    |                |              |
| ABRICOT France cdt 1kg    | le kg      | <b>3,58</b>    | <b>3,74</b>    | ↑ 4%         |
| ABRICOT hors Fr. cdt 1kg  | le kg      | <b>3,14</b>    |                |              |
| ABRICOT biologique France | le kg      |                | <b>8,15</b>    |              |

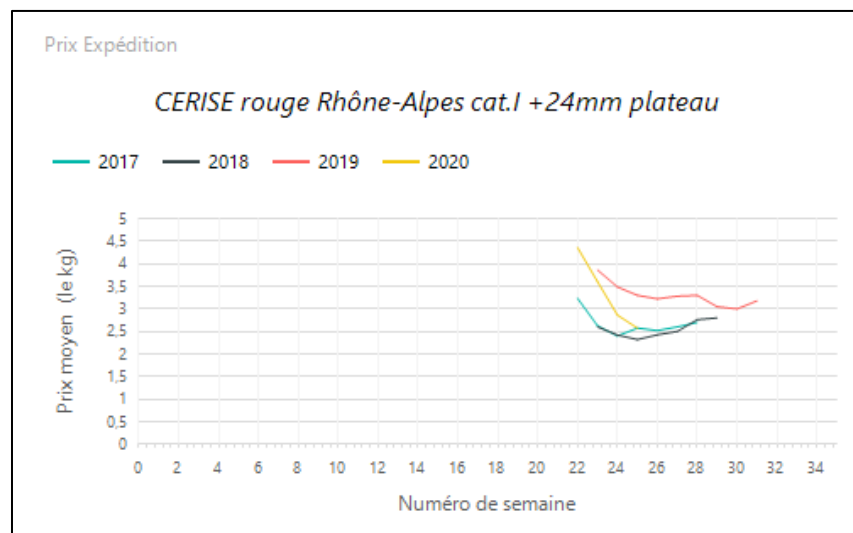
Source : RNM - CTIFL

## LA CERISE

### 1. Stade expédition

Prix expédition cerise semaine 25 du 15 au 21 juin 2020

| PRIX EXPEDITION                              | prix moyen 2017-19 | prix 2019 | prix 2020   | evolution 2020 /moy.2017-19 (%) |
|--|--------------------|-----------|-------------|---------------------------------|
| CERISE rouge Rhône-Alpes cat.I +24mm plateau | 2,73               | 3,30      | <b>2,57</b> | ↓ -6%                           |
| CERISE rouge Rhône-Alpes cat.I +26mm plateau | 3,48               | 4,10      | <b>3,27</b> | ↓ -6%                           |
| CERISE rouge Rhône-Alpes cat.I +28mm plateau | 4,35               | 4,95      | <b>3,99</b> | ↓ -8%                           |



Evol S25 2020 /S24 2020 : -12,3%

Evol S25 2020/S25 2019 : -22,1%

### 2. Stade détail – Drive

| prix détail DRIVE   | Unité prix | Prix moyen S23 | Prix moyen S24 | Evol S24/S23 |
|---------------------|------------|----------------|----------------|--------------|
| CERISE rouge France | le kg      | <b>9,05</b>    | <b>8,32</b>    | ↓ -8%        |

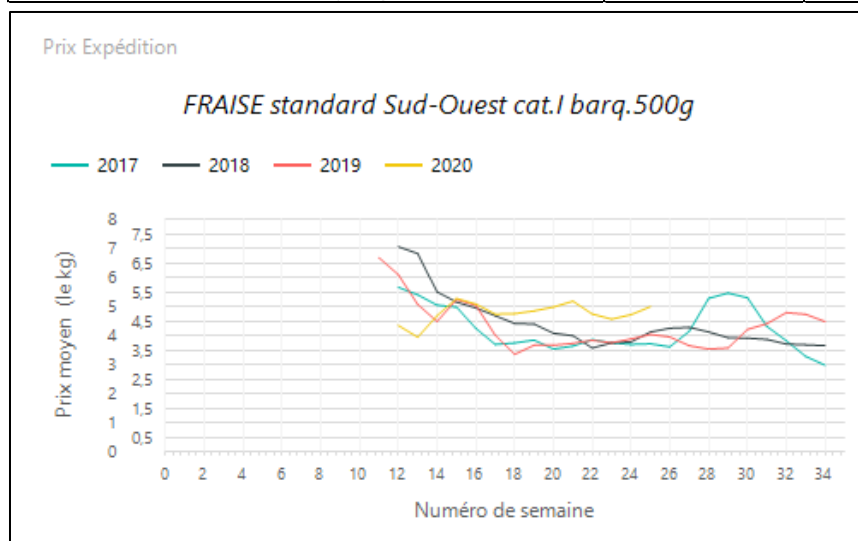
Source : RNM - CTIFL

## LA FRAISE

### 1. Stade expédition

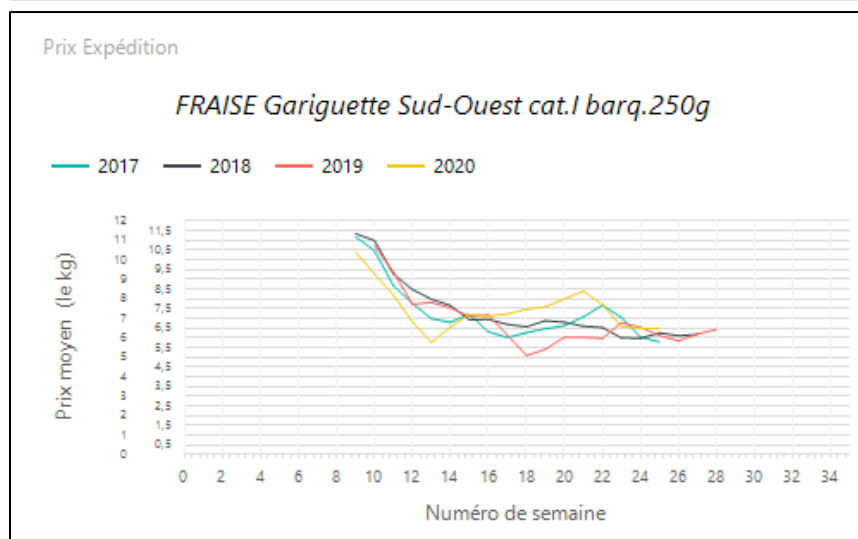
Prix expédition fraise semaine 25 du 15 au 21 juin 2020

| PRIX EXPEDITION                               | prix moyen 2017-19 | prix 2019 | prix 2020    | evolution 2020 /moy.2017-19 (%) |
|---|--------------------|-----------|--------------|---------------------------------|
| FRAISE Charlotte Sud-Ouest cat.I barq.400g    | 6,60               | 6,81      | <b>7,25</b>  | ↑ 10%                           |
| FRAISE Ciflorette Sud-Ouest cat.I barq.250g   | 7,04               | 7,21      | <b>6,93</b>  | → -1%                           |
| FRAISE Gariguette Sud-Ouest cat.I barq.250g   | 6,06               | 6,12      | <b>6,49</b>  | ↑ 7%                            |
| FRAISE Mara Sud-Ouest cat.I barq.250g         | 6,41               | 6,54      | <b>8,36</b>  | ↑ 30%                           |
| FRAISE standard Alsace cat.I barq.500g        | 4,27               | 4,44      | <b>5,20</b>  | ↑ 22%                           |
| FRAISE standard France biologique barq.250g   | 14,25              | 13,60     | <b>14,16</b> | → -1%                           |
| FRAISE standard Nord-Picardie cat.I barq.500g | 5,12               | 5,07      | <b>6,61</b>  | ↑ 29%                           |
| FRAISE standard Rhône-Alpes cat.I barq.500g   | 4,22               | 4,14      | <b>5,41</b>  | ↑ 28%                           |
| FRAISE standard Sud-Ouest cat.I barq.500g     | 3,98               | 4,06      | <b>5,01</b>  | ↑ 26%                           |



Evol S25 2020 /S24 2020 : +1,4%

Evol S25 2020/S25 2019 : +23,4%



Evol S25 2020 /S24 2020 : -3,3%

Evol S25 2020/S25 2019 : +6,0%

## 2. Stade détail – Drive

| <b>prix détail DRIVE</b>           | <b>Unité prix</b> | <b>Prix moyen S23</b> | <b>Prix moyen S24</b> | <b>Evol S24/S23</b> |
|------------------------------------|-------------------|-----------------------|-----------------------|---------------------|
| FRAISE Gariguette France barq.250g | le kg             | <b>13,76</b>          | <b>12,14</b>          | ↓ -12%              |
| FRAISE standard France barq.500g   | le kg             | <b>7,98</b>           | <b>8,19</b>           | ↑ 3%                |

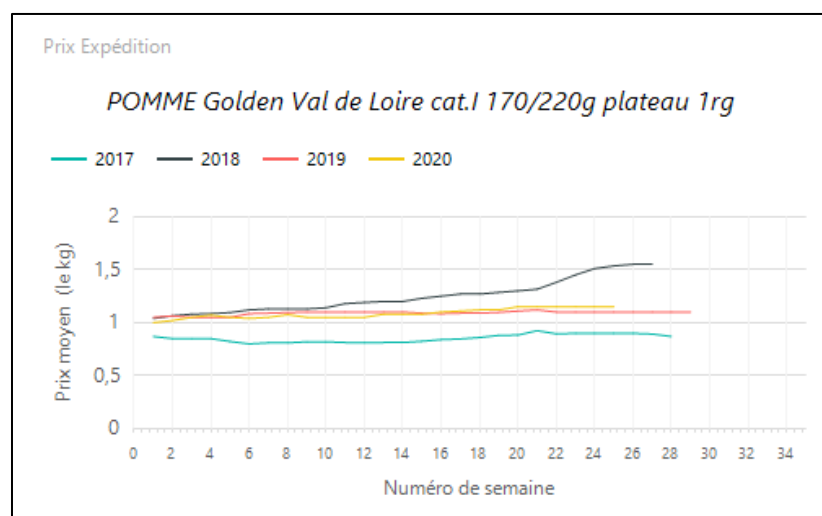
Source : RNM - CTIFL

## LA POMME

### 1. Stade expédition

**Prix expédition pomme semaine 25 du 15 au 21 juin 2020**

| PRIX EXPÉDITION   | prix moyen 2017-19 | prix 2019 | prix 2020   | évolution 2020 / moy.2017-19 (%) |
|---|--------------------|-----------|-------------|----------------------------------|
| POMME Golden Val de Loire cat.I 115/150g sachet 2kg     | 0,85               | 0,88      | <b>0,77</b> | ↓ -10%                           |
| POMME Golden Val de Loire cat.I 170/220g plateau 1rg    | 1,18               | 1,10      | <b>1,15</b> | → -2%                            |
| POMME Golden Val de Loire cat.I 201/270g plateau 1rg    | 1,21               | 1,12      | <b>1,20</b> | → -1%                            |
| POMME Jonagored Val de Loire cat.I 170/220g plateau 1rg | 1,07               | 0,92      | <b>1,05</b> | → -2%                            |



Evol S25 2020/S24 2020 : +0,0%

Evol S25 2020/S25 2019 : +4,5%

### 2. Stade détail - Drive

| prix détail DRIVE                          | Unité prix | Prix moyen S23 | Prix moyen S24 | Evol S24/S23 |
|--|------------|----------------|----------------|--------------|
| POMME bicolore France vrac                 | le kg      | <b>2,55</b>    | <b>2,59</b>    | → 2%         |
| POMME bicolore France sachet               | le kg      | <b>1,56</b>    | <b>1,54</b>    | → -1%        |
| POMME bicolore France biologique cdt 4     | le cdt 4   | <b>2,79</b>    | <b>2,85</b>    | → 2%         |
| POMME bicolore France biologique cdt 6     | le cdt 6   | <b>3,62</b>    | <b>3,64</b>    | → 1%         |
| POMME Golden France vrac                   | le kg      | <b>2,16</b>    | <b>2,26</b>    | ↑ 5%         |
| POMME Golden France sachet                 | le kg      | <b>1,5</b>     | <b>1,5</b>     | → 0%         |
| POMME jaune France biologique cdt 4        | le cdt 4   | <b>2,93</b>    | <b>2,88</b>    | → -2%        |
| POMME jaune France biologique cdt 6        | le cdt 6   | <b>3,61</b>    | <b>3,65</b>    | → 1%         |
| POMME Granny France vrac                   | le kg      | <b>2,61</b>    | <b>2,65</b>    | → 2%         |
| POMME Reinette grise du Canada France vrac | le kg      | <b>3,14</b>    | <b>3,26</b>    | ↑ 4%         |

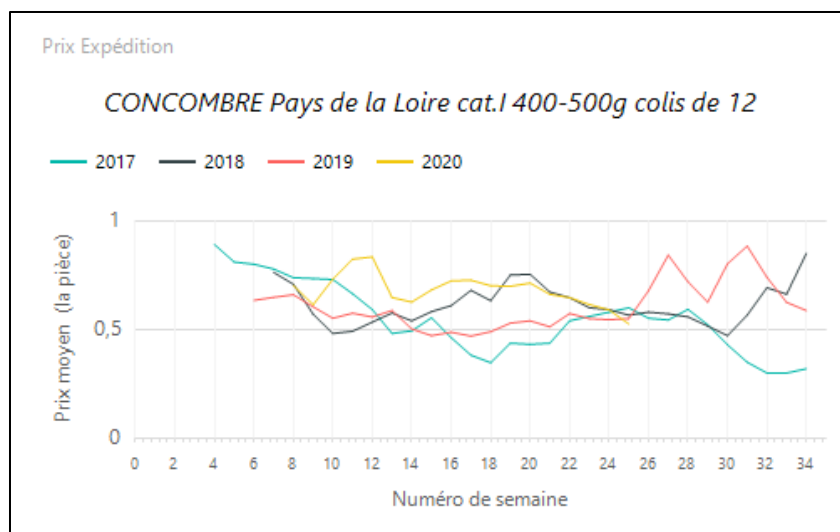
Source : RNM - CTIFL

## LE CONCOMBRE

### 1. Stade expédition

**Prix expédition concombre semaine 25 du 15 au 21 juin 2020**

| PRIX EXPEDITION                                       | prix moyen 2017-19 | prix 2019 | prix 2020   | evolution 2020 /moy.2017-19 (%) |
|---|--------------------|-----------|-------------|---------------------------------|
| <b>concombre</b>                                      |                    |           |             |                                 |
| CONCOMBRE France biologique                           | 1,44               | 1,34      | <b>0,91</b> | ↓ -37%                          |
| CONCOMBRE Noa France biologique                       | 2,87               | 2,70      | <b>2,92</b> | → 2%                            |
| CONCOMBRE Pays de la Loire cat.I 300-400g colis de 12 | 0,47               | 0,43      | <b>0,43</b> | ↓ -9%                           |
| CONCOMBRE Pays de la Loire cat.I 400-500g colis de 12 | 0,57               | 0,55      | <b>0,53</b> | ↓ -8%                           |
| CONCOMBRE Pays de la Loire cat.I 500-600g colis de 12 | 0,62               | 0,60      | <b>0,57</b> | ↓ -8%                           |
| CONCOMBRE Roussillon cat.I 300-400g colis de 12       | 0,43               | 0,41      | <b>0,42</b> | ↓ -3%                           |
| CONCOMBRE Roussillon cat.I 400-500g colis de 12       | 0,49               | 0,45      | <b>0,47</b> | ↓ -6%                           |
| CONCOMBRE Roussillon cat.I 500-600g colis de 12       | 0,53               | 0,49      | <b>0,52</b> | → -2%                           |



Evol S25 2020/S24 2020 : -10,2%

Evol S25 2020/S25 2019 : -3,6%

### 2. Stade détail - Drive

| prix détail DRIVE             | Unité prix | Prix moyen S23 | Prix moyen S24 | Evol S24/S23 |
|-------------------------------|------------|----------------|----------------|--------------|
| CONCOMBRE France              | la pièce   | <b>1,14</b>    | <b>1,11</b>    | ↓ -3%        |
| CONCOMBRE hors Fr.            | la pièce   | <b>1,27</b>    |                |              |
| CONCOMBRE France biologique   | la pièce   | <b>1,97</b>    | <b>1,86</b>    | ↓ -6%        |
| CONCOMBRE hors Fr. biologique | la pièce   | <b>1,63</b>    | <b>1,59</b>    | → -2%        |

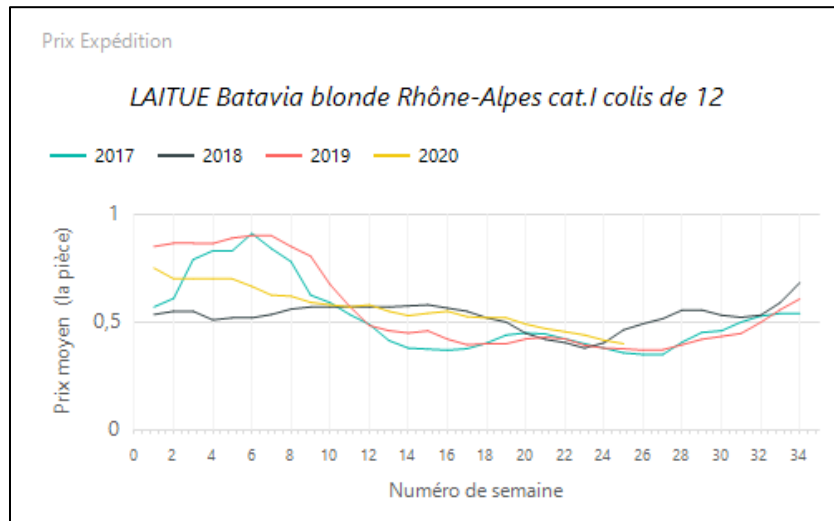
Source : RNM - CTIFL

## LA LAITUE

### 1. Stade expédition

Prix expédition laitue semaine 25 du 15 au 21 juin 2020

| PRIX EXPEDITION   | prix moyen 2017-19 | prix 2019 | prix 2020   | evolution 2020 / moy.2017-19 (%) |
|---|--------------------|-----------|-------------|----------------------------------|
| <b>laitue</b>   |                    |           |             |                                  |
| LAITUE Batavia blonde France biologique   | 0,66               | 0,77      | <b>0,72</b> | ↑ 9%                             |
| LAITUE Batavia blonde Ile de France de plein champ cat.I +400g colis de 12          | 0,47               | 0,44      | <b>0,48</b> | ↑ 3%                             |
| LAITUE Batavia blonde Nord cat.I colis de 12  | 0,43               | 0,48      | <b>0,49</b> | ↑ 15%                            |
| LAITUE Batavia blonde Rhône-Alpes cat.I colis de 12                                 | 0,40               | 0,38      | <b>0,40</b> | → 0%                             |
| LAITUE Batavia blonde Val de Loire cat.I colis de 12                                | 0,44               | 0,45      | <b>0,48</b> | ↑ 9%                             |
| LAITUE Batavia rouge France biologique  | 0,67               | 0,82      | <b>0,66</b> | → -1%                            |
| LAITUE Feuille de chêne blonde France biologique                                    | 0,68               | 0,82      | <b>0,72</b> | ↑ 6%                             |
| LAITUE Feuille de chêne blonde Ile de France de plein champ cat.I +400g colis de 12 | 0,47               | 0,44      | <b>0,52</b> | ↑ 11%                            |
| LAITUE Feuille de chêne blonde Nord cat.I colis de 6                                | 0,43               | 0,48      | <b>0,49</b> | ↑ 15%                            |
| LAITUE Feuille de chêne blonde Rhône-Alpes cat.I colis de 12                        | 0,40               | 0,39      | <b>0,40</b> | → 0%                             |
| LAITUE Feuille de chêne blonde Val de Loire cat.I colis de 12                       | 0,46               | 0,47      | <b>0,53</b> | ↑ 16%                            |
| LAITUE Feuille de chêne rouge France biologique                                     | 0,68               | 0,82      | <b>0,74</b> | ↑ 9%                             |
| LAITUE Feuille de chêne rouge Ile de France de plein champ cat.I +400g colis de 12  | 0,47               | 0,44      | <b>0,52</b> | ↑ 11%                            |
| LAITUE Feuille de chêne rouge Nord cat.I colis de 6                                 | 0,43               | 0,48      | <b>0,49</b> | ↑ 15%                            |
| LAITUE Feuille de chêne rouge Rhône-Alpes cat.I colis de 12                         | 0,42               | 0,42      | <b>0,42</b> | → -1%                            |
| LAITUE Feuille de chêne rouge Val de Loire cat.I colis de 12                        | 0,46               | 0,47      | <b>0,54</b> | ↑ 18%                            |
| LAITUE pommé France biologique  | 0,91               | 0,90      | <b>0,88</b> | ↓ -3%                            |
| LAITUE pommée Ile de France de plein champ cat.I +400g colis de 12                  | 0,47               | 0,44      | <b>0,52</b> | ↑ 11%                            |
| LAITUE pommée Rhône-Alpes cat.I colis de 12   | 0,42               | 0,41      | <b>0,41</b> | ↓ -3%                            |
| LAITUE pommée Val de Loire cat.I colis de 12  | 0,44               | 0,45      | <b>0,54</b> | ↑ 20%                            |



Evol S25 2020/S24 2020 : -4,8%

Evol S25 2020/S25 2019 : +5,3%

## 2. Stade détail - Drive

| prix détail DRIVE              | Unité prix | Prix moyen S23 | Prix moyen S24 | Evol S24/S23 |
|--------------------------------|------------|----------------|----------------|--------------|
| LAITUE Batavia France          | la pièce   | <b>1,07</b>    | <b>0,99</b>    | ↓ -7%        |
| LAITUE Feuille de chêne France | la pièce   | <b>1,11</b>    | <b>1,07</b>    | ↓ -4%        |
| LAITUE pommée France           | la pièce   | <b>1,07</b>    | <b>1,03</b>    | ↓ -4%        |

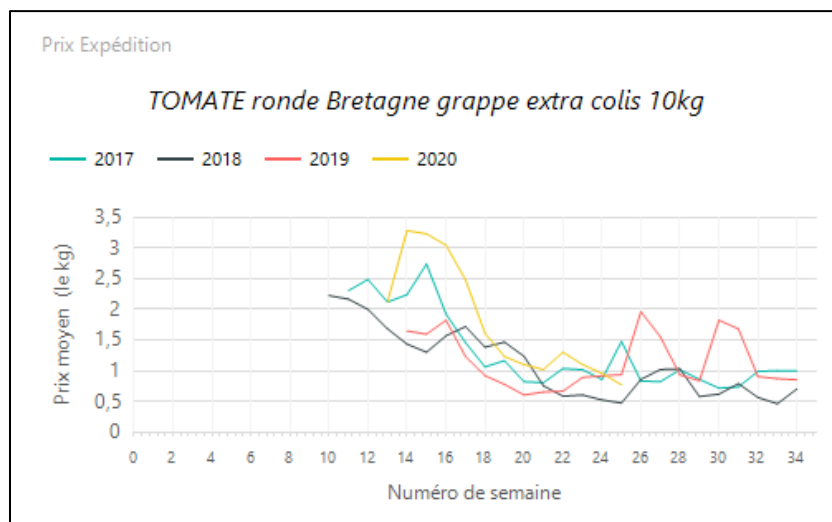
Source : RNM - CTIFL

## LA TOMATE

### 1. Stade expédition

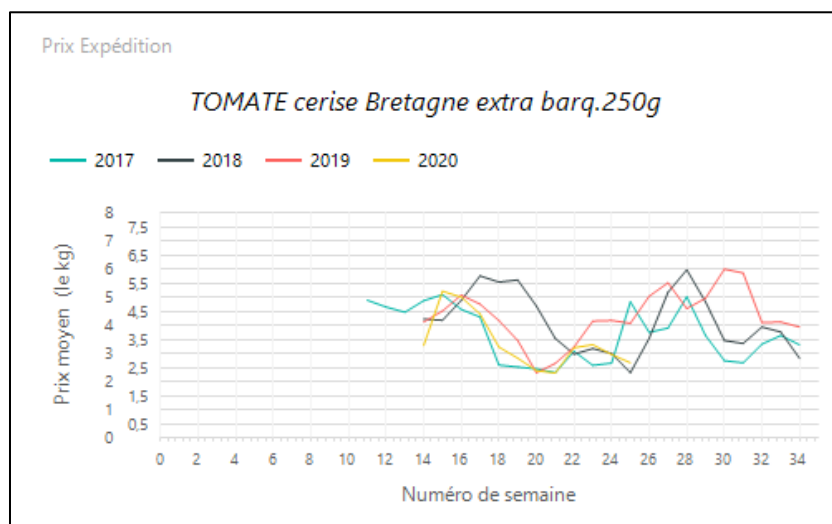
Prix expédition tomate semaine 25 du 15 au 21 juin 2020

| PRIX EXPEDITION   | prix moyen 2017-19 | prix 2019 | prix 2020   | evolution 2020 / moy.2017-19 (%) |
|---|--------------------|-----------|-------------|----------------------------------|
| <b>tomate</b>   |                    |           |             |                                  |
| TOMATE allongée coeur France biologique                     | 4,37               | 4,07      | <b>4,17</b> | ↓ -5%                            |
| TOMATE allongée coeur Sud-Ouest cat.I 82-102mm              | 2,10               | 1,93      | <b>2,27</b> | ↑ 8%                             |
| TOMATE anciennes France biologique                          | 4,79               | 4,28      | <b>4,28</b> | ↓ -11%                           |
| TOMATE cerise allongée Bretagne extra barq.250g             | 3,88               | 4,29      | <b>2,84</b> | ↓ -27%                           |
| TOMATE cerise Bretagne extra barq.250g                      | 3,76               | 4,09      | <b>2,69</b> | ↓ -29%                           |
| TOMATE cerise Sud-Ouest cat.I barq.250g                     | 3,74               | 4,56      | <b>3,23</b> | ↓ -13%                           |
| TOMATE côtelée aumônière Sud-Est extra 82-102mm plateau 1rg | 1,91               | 1,82      | <b>2,33</b> | ↑ 22%                            |
| TOMATE côtelée jaune Sud-Est cat.I 82-102mm plateau 1rg     | 2,90               | 2,50      | <b>2,57</b> | ↓ -11%                           |
| TOMATE côtelée noire Sud-Est extra plateau 1rg              | 2,69               | 2,50      | <b>2,57</b> | ↓ -4%                            |
| TOMATE côtelée rouge Sud-Est extra 82-102mm plateau 1rg     | 2,21               | 1,90      | <b>2,29</b> | ↑ 4%                             |
| TOMATE ronde Bretagne extra 57-67mm colis 6kg               | 1,09               | 1,02      | <b>0,96</b> | ↓ -11%                           |
| TOMATE ronde Bretagne extra 67-82mm colis 6kg               | 1,02               | 0,95      | <b>0,92</b> | ↓ -10%                           |
| TOMATE ronde Bretagne grappe extra colis 10kg               | 0,97               | 0,94      | <b>0,78</b> | ↓ -20%                           |
| TOMATE ronde France biologique                              | 3,29               | 3,36      | <b>2,69</b> | ↓ -18%                           |
| TOMATE ronde France grappe biologique                       | 3,54               | 3,78      | <b>3,36</b> | ↓ -5%                            |
| TOMATE ronde Pays de la Loire extra 57-67mm colis 6kg       | 1,08               | 1,07      | <b>0,86</b> | ↓ -21%                           |
| TOMATE ronde Pays de la Loire grappe extra colis 10kg       | 0,97               | 0,97      | <b>0,81</b> | ↓ -16%                           |
| TOMATE ronde Sud-Est grappe extra                           | 1,02               | 1,13      | <b>0,85</b> | ↓ -17%                           |
| TOMATE ronde Sud-Ouest cat.I 57-67mm colis 6kg              | 1,03               | 0,94      | <b>0,84</b> | ↓ -19%                           |
| TOMATE ronde Sud-Ouest cat.I 67-82mm colis 6kg              | 1,03               | 0,94      | <b>0,84</b> | ↓ -19%                           |
| TOMATE ronde Sud-Ouest grappe extra                         | 0,99               | 0,93      | <b>0,82</b> | ↓ -17%                           |



Evol S25 2020/S24 2020 : -23,5%

Evol S25 2020/S25 2019 : -17,0%



Evol S25 2020/S24 2020 : -11,8%

Evol S25 2020/S25 2019 : -34,2%

## 2. Stade détail - Drive

| prix détail DRIVE                                 | Unité prix | Prix moyen S23 | Prix moyen S24 | Evol S24/S23 |
|---|------------|----------------|----------------|--------------|
| TOMATE cerise France                              | le kg      | 6,5            | 6,63           | → 2%         |
| TOMATE cerise hors Fr.                            | le kg      | 4,3            | 4,4            | → 2%         |
| TOMATE ronde rouge France vrac                    | le kg      | 2,45           | 2,39           | → -2%        |
| TOMATE ronde rouge hors Fr. vrac                  | le kg      | 1,82           | 1,9            | ↑ 4%         |
| TOMATE ronde rouge charnue (ou à farcir) France   | le kg      | 3,37           | 3,21           | ↓ -5%        |
| TOMATE ronde rouge charnue (ou à farcir) hors Fr. | le kg      | 2,92           | 2,93           | → 0%         |
| TOMATE rouge côtelée France                       | le kg      | 4,23           | 4,61           | ↑ 9%         |
| TOMATE ronde rouge grappe France                  | le kg      | 2,33           | 2,46           | ↑ 6%         |
| TOMATE rouge ronde ou grappe France biologique    | le kg      | 6,02           | 6,04           | → 0%         |
| TOMATE rouge ronde ou grappe hors Fr. biologique  | le kg      | 5,96           | 5,88           | → -1%        |

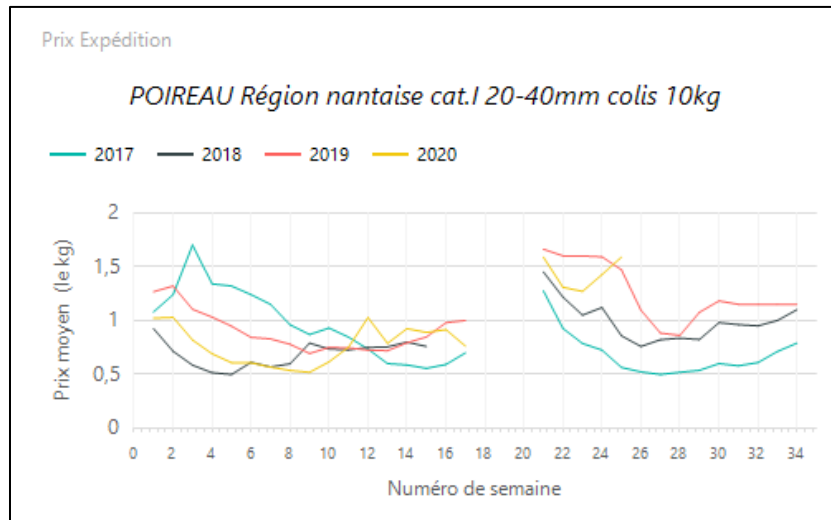
Source : RNM - CTIFL

## LE POIREAU

### 1. Stade expédition

**Prix expédition poireau semaine 25 du 15 au 21 juin 2020**

| PRIX EXPEDITION                                   | prix moyen 2017-19 | prix 2019 | prix 2020   | evolution 2020 /moy.2017-19 (%) |
|---|--------------------|-----------|-------------|---------------------------------|
| <b>poireau</b>                                    |                    |           |             |                                 |
| POIREAU France biologique                         | 3,47               | 3,35      | <b>3,65</b> | ↑ 5%                            |
| POIREAU Région nantaise cat.I 20-40mm colis 10kg  | 0,96               | 1,47      | <b>1,59</b> | ↑ 65%                           |
| POIREAU Région nantaise cat.I 20-40mm plateau 5kg | 1,06               | 1,57      | <b>1,69</b> | ↑ 59%                           |



Evol S25 2020/S24 2020 : +12,0%

Evol S25 2020/S25 2019 : +8,2%

### 2. Stade détail - Drive

| prix détail DRIVE                       | Unité prix | Prix moyen S23 | Prix moyen S24 | Evol S24/S23 |
|---|------------|----------------|----------------|--------------|
| POIREAU France entier vrac ou botte 1kg | le kg      | <b>2,91</b>    | <b>2,95</b>    | ➔ 1%         |

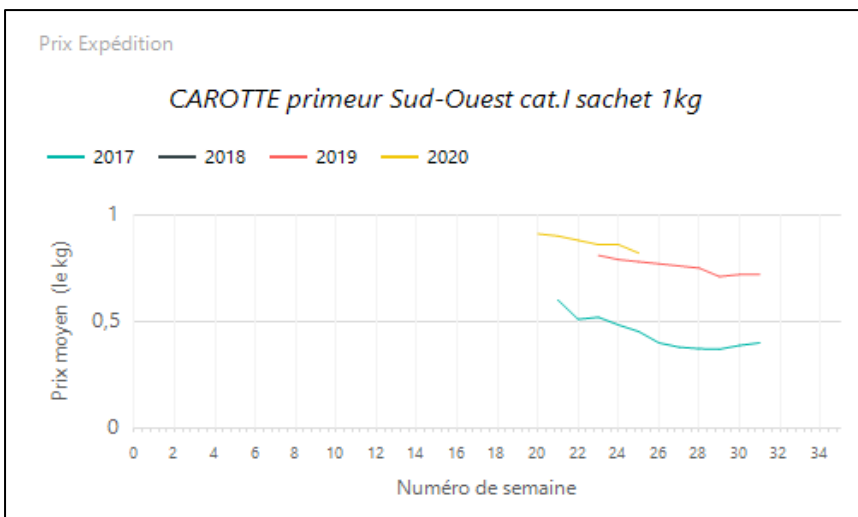
Source : RNM - CTIFL

## LA CAROTTE

### 1. Stade expédition

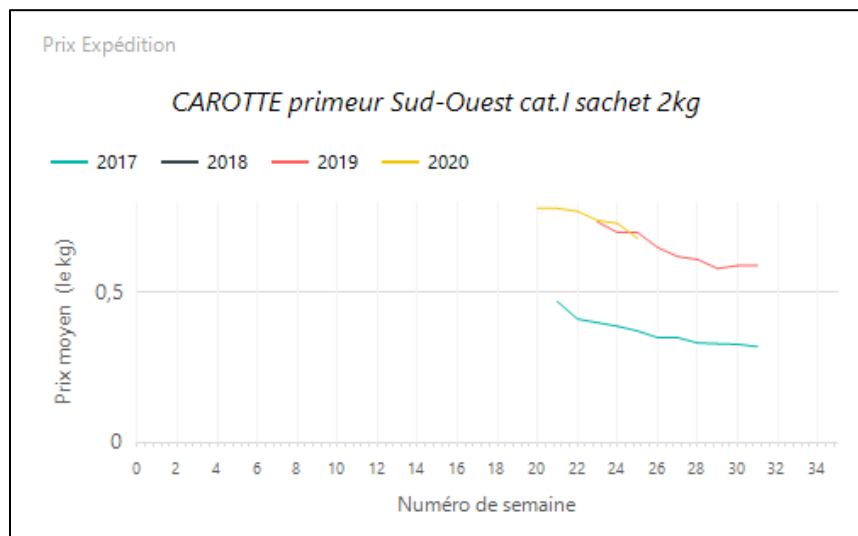
Prix expédition carotte semaine 25 du 15 au 21 juin 2020

| PRIX EXPEDITION                     | prix moyen 2017-19 | prix 2019 | prix 2020   | evolution 2020 / moy.2017-19 (%) |
|-------------------------------------|--------------------|-----------|-------------|----------------------------------|
| <b>carotte</b>                      |                    |           |             |                                  |
| CAROTTE France avec fane biologique | 2,02               | 1,99      | <b>2,19</b> | ↑ 8%                             |
| CAROTTE France lavée biologique     | 2,10               | 2,03      | <b>1,78</b> | ↓ -15%                           |
| CAROTTE Val de Loire cat.I botte    | 0,88               | 0,88      | <b>1,05</b> | ↑ 20%                            |



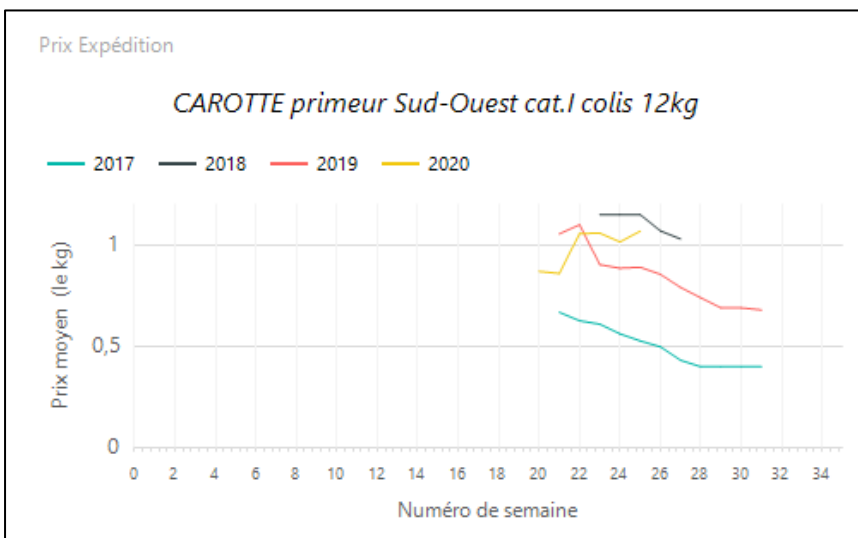
Evol S25 2020/S24 2020 : -4,7%

Evol S25 2020/S25 2019 : +5,1%



Evol S25 2020/S24 2020 : -6,8%

Evol S25 2020/S25 2019 : -2,9%



Evol S25 2020/S24 2020 : +2,9%

Evol S25 2020/S25 2019 : +20,2%

## 2. Stade détail – Drive

| prix détail DRIVE                                  | Unité prix | Prix moyen S23 | Prix moyen S24 | Evol S24/S23 |
|--|------------|----------------|----------------|--------------|
| CAROTTE France lavée vrac                          | le kg      | <b>1,87</b>    | <b>1,86</b>    | → -1%        |
| CAROTTE France lavée sachet 1kg (pas en barquette) | le kg      | <b>1,74</b>    | <b>1,75</b>    | → 1%         |
| CAROTTE France lavée sachet 2kg                    | le kg      | <b>1,13</b>    | <b>1,15</b>    | → 2%         |
| CAROTTE France biologique                          | le kg      | <b>2,47</b>    | <b>2,32</b>    | ↓ -6%        |

Source : RNM - CTIFL