

Sommaire

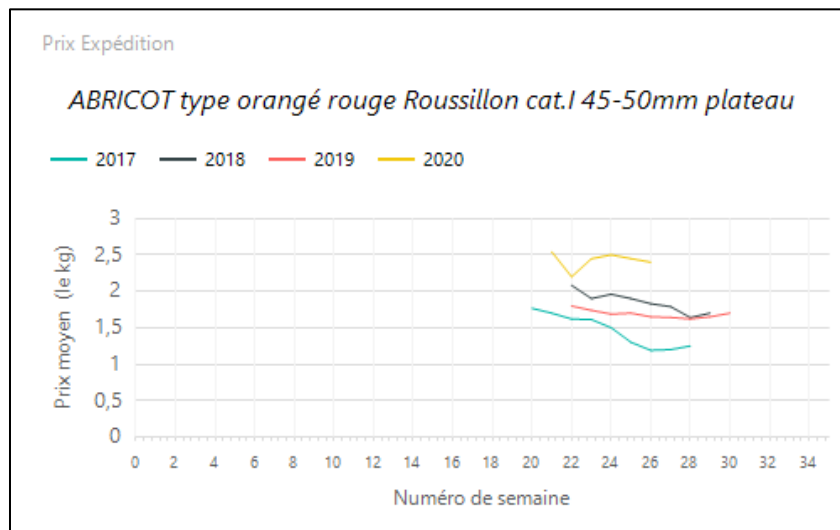
L'ABRICOT	2
LA CERISE.....	3
LA FRAISE	4
LA POMME	6
LA PECHE	7
LA NECTARINE.....	8
LE CONCOMBRE	9
LA LAITUE	10
LA TOMATE	12
LE POIREAU	14
LA CAROTTE.....	15
LE MELON.....	16

L'ABRICOT

1. Stade expédition

Prix expédition abricot semaine 26 du 22 au 28 juin 2020

PRIX EXPEDITION	prix moyen 2017-19	prix 2019	prix 2020	evolution 2020 / moy.2017-19 (%)
ABRICOT France biologique	4,80	4,06	4,62	↓ -4%
ABRICOT type orangé rouge Rhône-Alpes cat.I 40-45mm plateau	1,35	1,50	1,80	↑ 33%
ABRICOT type orangé rouge Rhône-Alpes cat.I 45-50mm plateau	1,64	1,65	2,50	↑ 52%
ABRICOT type orangé rouge Rhône-Alpes cat.I 50-55mm plateau	1,93	1,90	2,70	↑ 40%
ABRICOT type orangé rouge Roussillon cat.I 40-45mm plateau	1,29	1,30	1,92	↑ 49%
ABRICOT type orangé rouge Roussillon cat.I 45-50mm plateau	1,56	1,65	2,40	↑ 54%
ABRICOT type orangé rouge Sud-Est cat.I 40-45mm plateau	1,28	1,33	2,02	↑ 58%
ABRICOT type orangé rouge Sud-Est cat.I 45-50mm plateau	1,63	1,63	2,50	↑ 54%
ABRICOT type orangé rouge Sud-Est cat.I 50-55mm plateau	1,84	1,99	2,69	↑ 46%
ABRICOT type orangé rouge Sud-Est cat.I 50-55mm plateau 1rg	2,32	2,40	3,13	↑ 35%



Evol S26 2020 /S25 2020 : +0,0%

Evol S26 2020/S26 2019 : +51,5%

2. Stade détail – Drive

***Nouveau** : en l'absence de relevés de prix détail (enquête hebdo. RNM) pendant le confinement, mise en place de relevés de prix hebdomadaire sur sites Drive de la GMS par le RNM depuis le 15 avril : <https://rnm.franceagrimer.fr/acces?MESSAG&1715> => Ces données seront relayés au GT suivi de marché chaque semaine.*

prix détail DRIVE	Unité prix	Prix moyen S24	Prix moyen S25	Evol S25/S24
ABRICOT France vrac	le kg	3,95	3,63	↓ -8%
ABRICOT France cdt 1kg	le kg	3,74	3,64	↓ -3%
ABRICOT biologique France	le kg	8,15	8,06	⇒ -1%

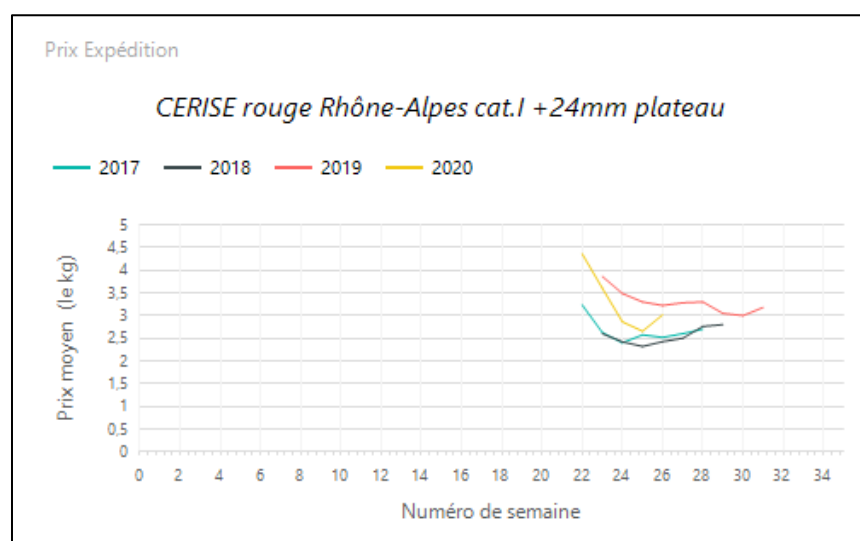
Source : RNM - CTIFL

LA CERISE

1. Stade expédition

Prix expédition cerise semaine 26 du 22 au 28 juin 2020

PRIX EXPEDITION	prix moyen 2017-19	prix 2019	prix 2020	evolution 2020 /moy.2017-19 (%)
CERISE rouge Rhône-Alpes cat.I +24mm plateau	2,72	3,22	3,02	↑ 11%
CERISE rouge Rhône-Alpes cat.I +26mm plateau	3,47	3,90	3,77	↑ 9%
CERISE rouge Rhône-Alpes cat.I +28mm plateau	4,28	4,54	4,53	↑ 6%



Evol S26 2020 /S25 2020 : +17,5%

Evol S26 2020/S26 2019 : -6,2%

2. Stade détail – Drive

prix détail DRIVE	Unité prix	Prix moyen S24	Prix moyen S25	Evol S25/S24
CERISE rouge France	le kg	8,32	7,45	↓ -10%

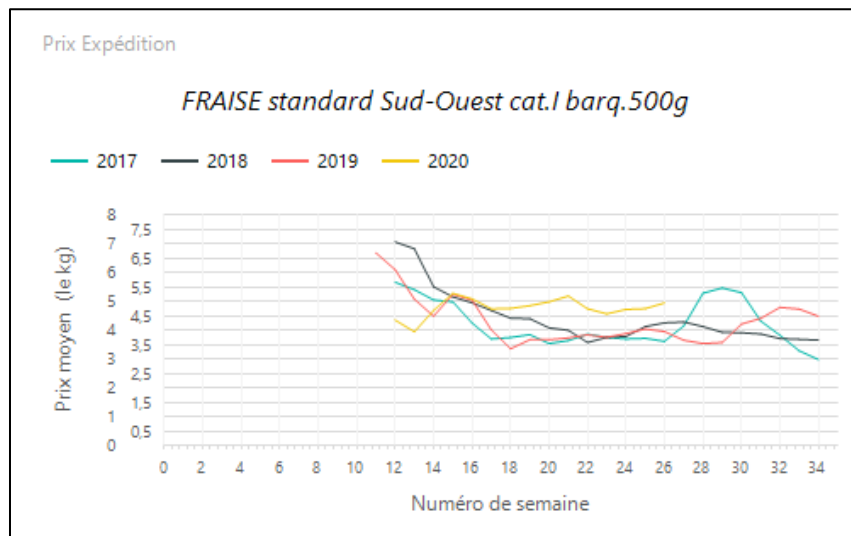
Source : RNM - CTIFL

LA FRAISE

1. Stade expédition

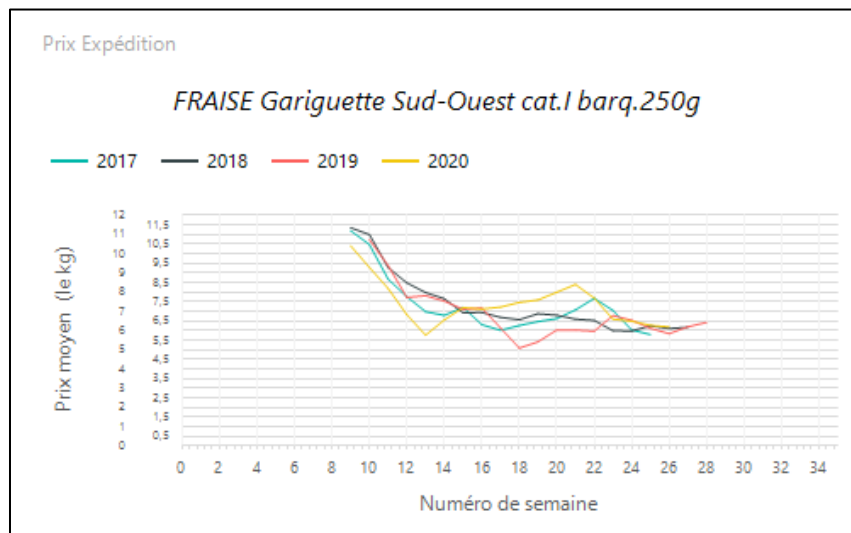
Prix expédition fraise semaine 26 du 22 au 28 juin 2020

PRIX EXPEDITION	prix moyen 2017-19	prix 2019	prix 2020	evolution 2020 /moy.2017-19 (%)
FRAISE Charlotte Sud-Ouest cat.I barq.400g	6,52	6,62	7,25	↑ 11%
FRAISE Mara Sud-Ouest cat.I barq.250g	6,40	6,40	7,87	↑ 23%
FRAISE standard Nord-Picardie cat.I barq.500g	5,18	5,21	6,62	↑ 28%
FRAISE standard Sud-Ouest cat.I barq.500g	3,96	3,97	4,96	↑ 25%



Evol S26 2020 /S25 2020 : +0,0%

Evol S26 2020/S26 2019 : +24,9%



Evol S26 2020 /S25 2020 : -1,1%

Evol S26 2020/S26 2019 : +6,2%

2. Stade détail – Drive

prix détail DRIVE	Unité prix	Prix moyen S24	Prix moyen S25	Evol S25/S24
FRAISE Gariguettes France barq.250g	le kg	12,14	12,78	↑ 5%
FRAISE standard France barq.500g	le kg	8,19	8,08	→ -1%

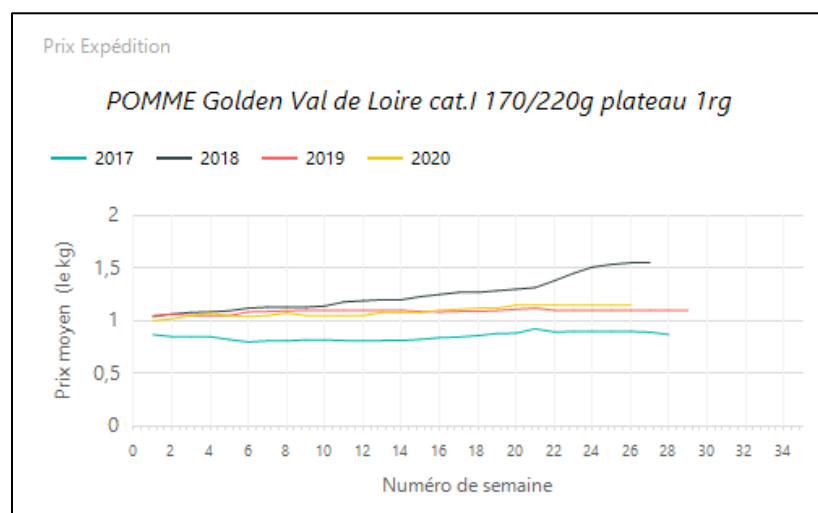
Source : RNM - CTIFL

LA POMME

1. Stade expédition

Prix expédition pomme semaine 26 du 22 au 28 juin 2020

PRIX EXPÉDITION	prix moyen 2017-19	prix 2019	prix 2020	évolution 2020 /moy.2017-19 (%)
POMME Golden Val de Loire cat.I 115/150g sachet 2kg	0,85	0,88	0,72	↓ -15%
POMME Golden Val de Loire cat.I 170/220g plateau 1rg	1,18	1,10	1,15	↓ -3%
POMME Golden Val de Loire cat.I 201/270g plateau 1rg	1,22	1,12	1,20	→ -1%
POMME Jonagored Val de Loire cat.I 170/220g plateau 1rg	1,08	0,93	1,05	↓ -3%



Evol S26 2020/S54 2020 : +0,0%

Evol S26 2020/S26 2019 : +4,5%

2. Stade détail - Drive

prix détail DRIVE	Unité prix	Prix moyen S24	Prix moyen S25	Evol S25/S24
POMME bicolore France vrac	le kg	2,59	2,64	→ 2%
POMME bicolore France sachet	le kg	1,54	1,58	↑ 3%
POMME bicolore France biologique cdt 4	le cdt 4	2,85	3,01	↑ 6%
POMME bicolore France biologique cdt 6	le cdt 6	3,64	3,36	↓ -8%
POMME Golden France vrac	le kg	2,26	2,31	→ 2%
POMME Golden France sachet	le kg	1,5	1,55	↑ 3%
POMME jaune France biologique cdt 4	le cdt 4	2,88	2,97	↑ 3%
POMME jaune France biologique cdt 6	le cdt 6	3,65	3,64	→ 0%
POMME Granny France vrac	le kg	2,65	2,68	→ 1%
POMME Reinette grise du Canada France vrac	le kg	3,26	3,33	→ 2%

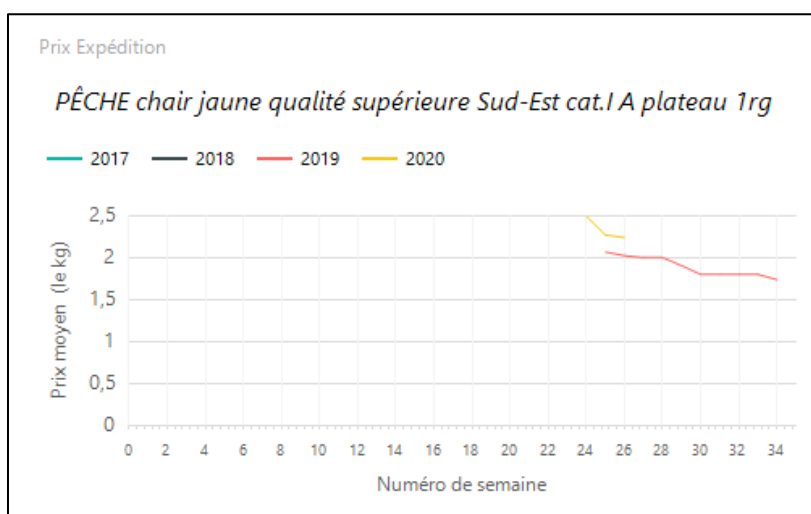
Source : RNM - CTIFL

LA PECHE

1. Stade expédition

Prix expédition pêche semaine 26 du 22 au 28 juin 2020

PRIX EXPEDITION	prix moyen 2017-19	prix 2019	prix 2020	evolution 2020 / moy.2017-19 (%)
pêche				
PÊCHE chair blanche France biologique	4,20	3,94	3,88	↓ -8%
PÊCHE chair jaune France biologique	4,18	3,94	3,85	↓ -8%



Evol S26 2020/S25 2020 : -1,3%

Evol S26 2020/S26 2019 : +10,9%

2. Stade détail - Drive

prix détail DRIVE	Unité prix	Prix moyen S24	Prix moyen S25	Evol S25/S24
PECHE BLANCHE France vrac	le kg	3,62	3,57	→ -1%
PECHE BLANCHE hors Fr. vrac	le kg	3,46	3,58	↑ 3%
PECHE JAUNE France vrac	le kg	3,58	3,37	↓ -6%
PECHE JAUNE hors Fr. vrac	le kg	3,13	3,31	↑ 6%

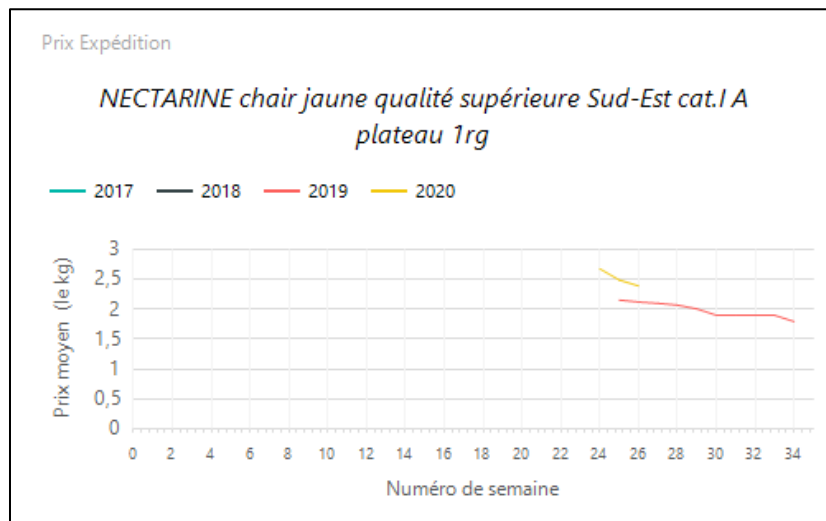
Source : RNM - CTIFL

LA NECTARINE

1. Stade expédition

Prix expédition nectarine semaine 26 du 22 au 28 juin 2020

PRIX EXPEDITION	prix moyen 2017-19	prix 2019	prix 2020	evolution 2020 /moy.2017-19 (%)
nectarine				
NECTARINE chair blanche France biologique	4,22	3,95	4,35	↑ 3%
NECTARINE chair jaune France biologique	4,24	4,04	4,33	→ 2%



Evol S26 2020/S25 2020 : -4,0%

Evol S26 2020/S26 2019 : +12,7%

2. Stade détail - Drive

prix détail DRIVE	Unité prix	Prix moyen S24	Prix moyen S25	Evol S25/S24
NECTARINE BLANCHE France vrac	le kg	3,76	3,39	↓ -10%
NECTARINE BLANCHE hors Fr. vrac	le kg	3,92		
NECTARINE JAUNE France vrac	le kg	3,57	3,21	↓ -10%
NECTARINE JAUNE hors Fr. vrac	le kg	3,55	3,43	↓ -3%
NECTARINE biologique hors Fr.	le kg	6,16		

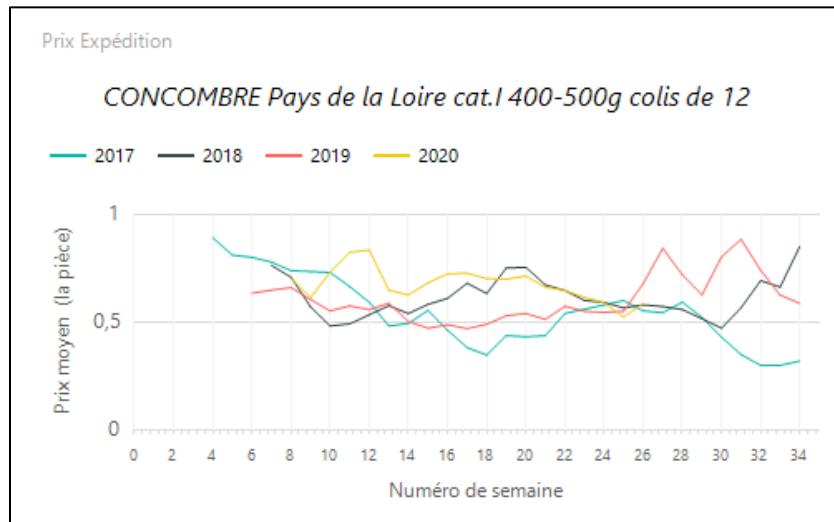
Source : RNM - CTIFL

LE CONCOMBRE

1. Stade expédition

Prix expédition concombre semaine 26 du 22 au 28 juin 2020

PRIX EXPEDITION	prix moyen 2017-19	prix 2019	prix 2020	evolution 2020 / moy.2017-19 (%)
concombre				
CONCOMBRE France biologique	1,47	1,43	0,84	↓ -43%
CONCOMBRE Noa France biologique	2,85	2,69	2,71	↓ -5%
CONCOMBRE Pays de la Loire cat.I 300-400g colis de 12	0,49	0,57	0,47	↓ -5%
CONCOMBRE Pays de la Loire cat.I 400-500g colis de 12	0,60	0,68	0,59	↓ -3%
CONCOMBRE Pays de la Loire cat.I 500-600g colis de 12	0,64	0,73	0,62	↓ -5%
CONCOMBRE Roussillon cat.I 300-400g colis de 12	0,44	0,48	0,43	→ -1%
CONCOMBRE Roussillon cat.I 400-500g colis de 12	0,52	0,56	0,50	↓ -3%
CONCOMBRE Roussillon cat.I 500-600g colis de 12	0,55	0,59	0,55	→ 1%



Evol S26 2020/S25 2020 : **+11,3%**

Evol S26 2020/S26 2019 : **-13,2%**

2. Stade détail - Drive

prix détail DRIVE	Unité prix	Prix moyen S24	Prix moyen S25	Evol S25/S24
CONCOMBRE France	la pièce	1,11	1,07	↓ -4%
CONCOMBRE France biologique	la pièce	1,86	1,93	↑ 4%
CONCOMBRE hors Fr. biologique	la pièce	1,59	1,59	→ 0%

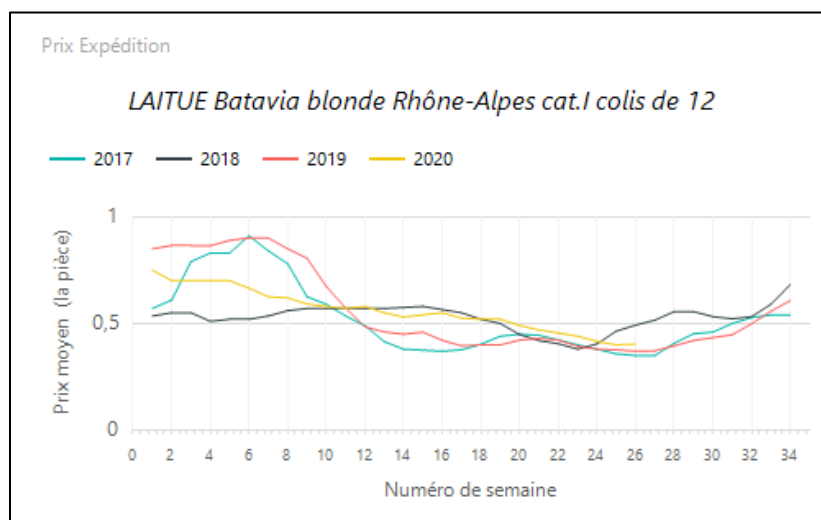
Source : RNM - CTIFL

LA LAITUE

1. Stade expédition

Prix expédition laitue semaine 26 du 22 au 28 juin 2020

PRIX EXPEDITION	prix moyen 2017-19	prix 2019	prix 2020	evolution 2020 / moy.2017-19 (%)
laitue				
LAITUE Batavia blonde France biologique	0,65	0,73	0,75	↑ 15%
LAITUE Batavia blonde Ile de France de plein champ cat.I +400g colis de 12	0,46	0,44	0,50	↑ 8%
LAITUE Batavia blonde Nord cat.I colis de 12	0,40	0,41	0,49	↑ 21%
LAITUE Batavia blonde Rhône-Alpes cat.I colis de 12	0,40	0,37	0,40	→ -1%
LAITUE Batavia blonde Val de Loire cat.I colis de 12	0,45	0,45	0,48	↑ 6%
LAITUE Batavia rouge France biologique	0,64	0,72	0,72	↑ 12%
LAITUE Feuille de chêne blonde France biologique	0,65	0,73	0,73	↑ 12%
LAITUE Feuille de chêne blonde Ile de France de plein champ cat.I +400g colis de 12	0,47	0,45	0,50	↑ 7%
LAITUE Feuille de chêne blonde Nord cat.I colis de 6	0,40	0,41	0,49	↑ 21%
LAITUE Feuille de chêne blonde Rhône-Alpes cat.I colis de 12	0,41	0,39	0,40	
LAITUE Feuille de chêne blonde Val de Loire cat.I colis de 12	0,47	0,46	0,51	↑ 9%
LAITUE Feuille de chêne rouge France biologique	0,65	0,71	0,73	↑ 13%
LAITUE Feuille de chêne rouge Ile de France de plein champ cat.I +400g colis de 12	0,47	0,45	0,50	↑ 7%
LAITUE Feuille de chêne rouge Nord cat.I colis de 6	0,40	0,41	0,49	↑ 21%
LAITUE Feuille de chêne rouge Rhône-Alpes cat.I colis de 12	0,43	0,42	0,41	↓ -4%
LAITUE Feuille de chêne rouge Val de Loire cat.I colis de 12	0,47	0,46	0,51	↑ 9%
LAITUE pommé France biologique	0,90	0,90	0,84	↓ -7%
LAITUE pommée Ile de France de plein champ cat.I +400g colis de 12	0,46	0,44	0,50	↑ 8%
LAITUE pommée Rhône-Alpes cat.I colis de 12	0,42	0,40	0,40	↓ -4%
LAITUE pommée Val de Loire cat.I colis de 12	0,45	0,45	0,50	↑ 10%



Evol S26 2020/S25 2020 : +0,0%

Evol S26 2020/S26 2019 : +8,1%

2. Stade détail - Drive

prix détail DRIVE	Unité prix	Prix moyen S24	Prix moyen S25	Evol S25/S24
LAITUE Batavia France	la pièce	0,99	1,05	↑ 6%
LAITUE Feuille de chêne France	la pièce	1,07	1,1	↑ 3%
LAITUE pommée France	la pièce	1,03	1,06	↑ 3%

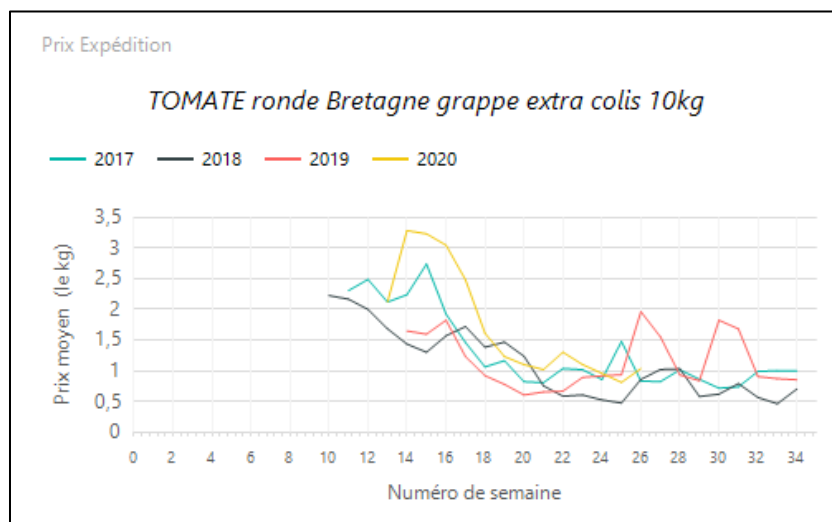
Source : RNM - CTIFL

LA TOMATE

1. Stade expédition

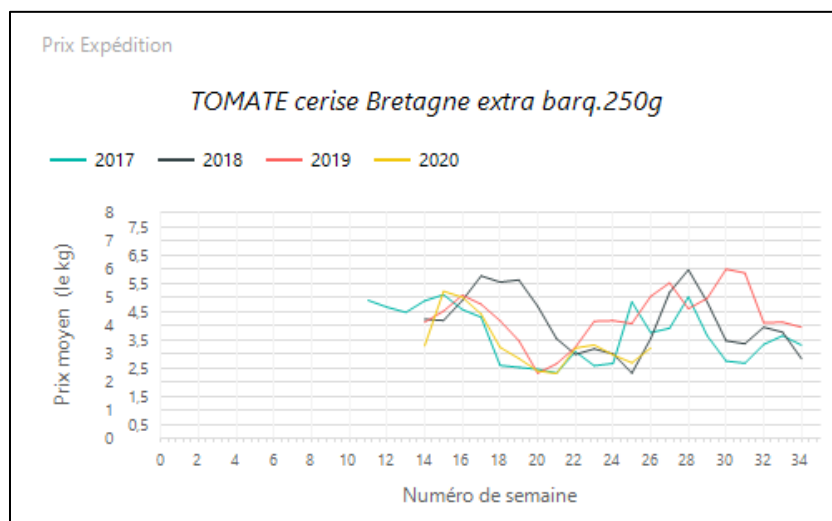
Prix expédition tomate semaine 26 du 22 au 28 juin 2020

PRIX EXPEDITION	prix moyen 2017-19	prix 2019	prix 2020	evolution 2020 / moy.2017-19 (%)
tomate				
TOMATE allongée coeur France biologique	4,07	4,16	3,80	↓ -7%
TOMATE allongée coeur Sud-Ouest cat.I 82-102mm	2,22	2,09	1,95	↓ -12%
TOMATE anciennes France biologique	4,61	4,40	3,85	↓ -17%
TOMATE cerise allongée Bretagne extra barq.250g	4,57	5,54	3,16	↓ -31%
TOMATE cerise Bretagne extra barq.250g	4,12	5,05	3,22	↓ -22%
TOMATE cerise Sud-Ouest cat.I barq.250g	3,94	5,02	3,53	↓ -11%
TOMATE côtelée aumônière Sud-Est extra 82-102mm plateau 1rg	1,92	1,92	2,20	↑ 15%
TOMATE côtelée jaune Sud-Est cat.I 82-102mm plateau 1rg	2,68	2,55	2,27	↓ -15%
TOMATE côtelée noire Sud-Est extra plateau 1rg	2,55	2,54	2,21	↓ -13%
TOMATE côtelée rouge Sud-Est extra 82-102mm plateau 1rg	2,04	1,91	1,98	↓ -3%
TOMATE ronde Bretagne extra 57-67mm colis 6kg	1,13	1,55	1,18	↑ 5%
TOMATE ronde Bretagne extra 67-82mm colis 6kg	1,10	1,54	1,11	→ 1%
TOMATE ronde Bretagne grappe extra colis 10kg	1,22	1,97	1,04	↓ -15%
TOMATE ronde France biologique	3,15	3,39	2,44	↓ -23%
TOMATE ronde France grappe biologique	3,34	3,78	2,62	↓ -22%
TOMATE ronde Pays de la Loire extra 57-67mm colis 6kg	1,12	1,55	1,03	↓ -7%
TOMATE ronde Pays de la Loire grappe extra colis 10kg	1,16	1,80	1,01	↓ -13%
TOMATE ronde Sud-Est grappe extra	1,12	1,54	0,98	↓ -13%
TOMATE ronde Sud-Ouest cat.I 57-67mm colis 6kg	1,07	1,37	1,13	↑ 6%
TOMATE ronde Sud-Ouest cat.I 67-82mm colis 6kg	1,07	1,37	1,13	↑ 6%
TOMATE ronde Sud-Ouest grappe extra	1,14	1,54	1,05	↓ -8%



Evol S26 2020/S25 2020 : +33,3%

Evol S26 2020/S26 2019 : -47,2%



Evol S26 2020/S25 2020 : +19,7%

Evol S26 2020/S26 2019 : -36,2%

2. Stade détail - Drive

prix détail DRIVE	Unité prix	Prix moyen S24	Prix moyen S25	Evol S25/S24
TOMATE cerise France	le kg	6,63	6,41	↓ -3%
TOMATE cerise hors Fr.	le kg	4,4	4,14	↓ -6%
TOMATE ronde rouge France vrac	le kg	2,39	2,34	→ -2%
TOMATE ronde rouge hors Fr. vrac	le kg	1,9	2,04	↑ 7%
TOMATE ronde rouge charnue (ou à farcir) France	le kg	3,21	3,07	↓ -4%
TOMATE ronde rouge charnue (ou à farcir) hors Fr.	le kg	2,93	2,98	→ 2%
TOMATE rouge côtelée France	le kg	4,61	4,63	→ 0%
TOMATE ronde rouge grappe France	le kg	2,46	2,11	↓ -14%
TOMATE rouge ronde ou grappe France biologique	le kg	6,04	5,89	→ -2%
TOMATE rouge ronde ou grappe hors Fr. biologique	le kg	5,88	5,82	→ -1%

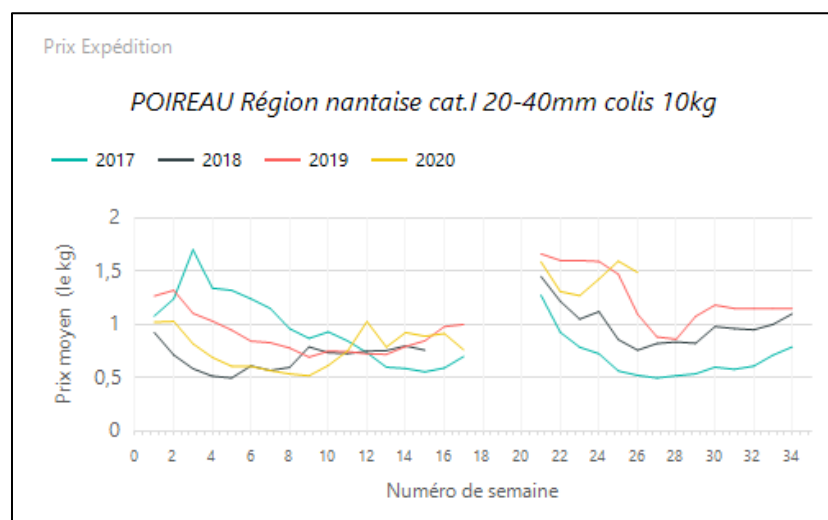
Source : RNM - CTIFL

LE POIREAU

1. Stade expédition

Prix expédition poireau semaine 26 du 22 au 28 juin 2020

PRIX EXPEDITION	prix moyen 2017-19	prix 2019	prix 2020	evolution 2020 /moy.2017-19 (%)
poireau				
POIREAU France biologique	3,43	3,55	3,52	↑ 3%
POIREAU Région nantaise cat.I 20-40mm colis 10kg	0,79	1,10	1,49	↑ 87%
POIREAU Région nantaise cat.I 20-40mm plateau 5kg	0,89	1,20	1,59	↑ 79%



→ Evol S26 2020/S25 2020 : -6,3%

→ Evol S26 2020/S26 2019 : +35,5%

2. Stade détail - Drive

prix détail DRIVE	Unité prix	Prix moyen S24	Prix moyen S25	Evol S25/S24
POIREAU France entier vrac ou botte 1kg	le kg	2,95	3,03	↑ 3%

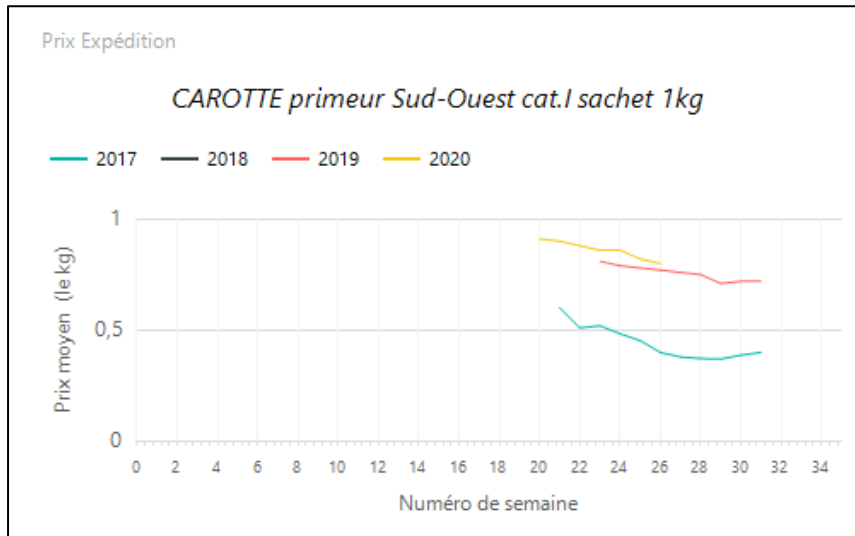
Source : RNM - CTIFL

LA CAROTTE

1. Stade expédition

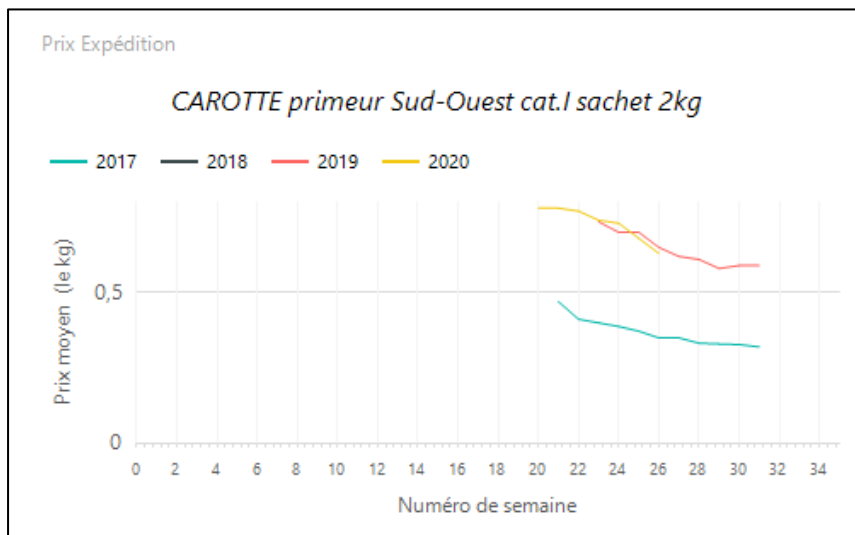
Prix expédition carotte semaine 26 du 22 au 28 juin 2020

PRIX EXPEDITION	prix moyen 2017-19	prix 2019	prix 2020	evolution 2020 / moy.2017-19 (%)
carotte				
CAROTTE France avec fane biologique	2,02	2,05	1,97	→ -2%
CAROTTE France lavée biologique	2,10	2,07	1,84	↓ -13%
CAROTTE Val de Loire cat.I botte	0,88	0,88	1,05	↑ 20%



Evol S26 2020/S25 2020 : -2,4%

Evol S26 2020/S26 2019 : +3,9%



Evol S26 2020/S25 2020 : -7,4%

Evol S26 2020/S26 2019 : -3,1%

2. Stade détail – Drive

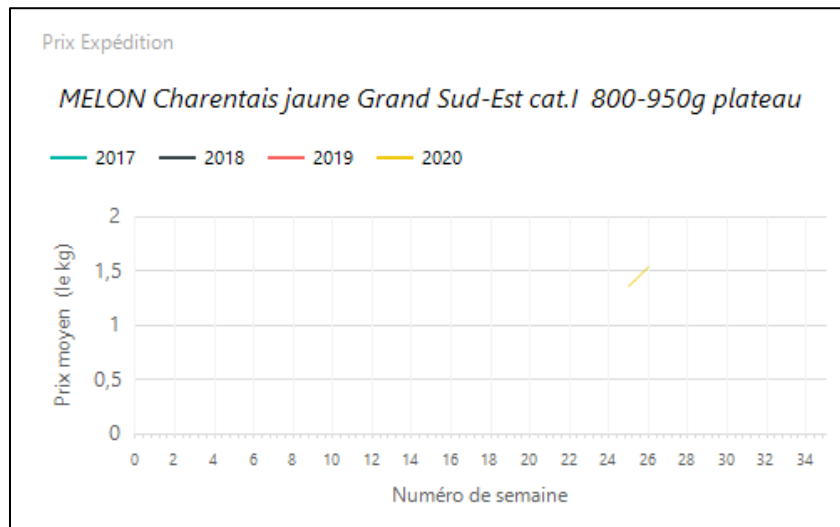
prix détail DRIVE	Unité prix	Prix moyen S24	Prix moyen S25	Evol S25/S24
CAROTTE France lavée vrac	le kg	1,86	1,81	↓ -3%
CAROTTE France lavée sachet 1kg (pas en barquette)	le kg	1,75	1,74	→ -1%
CAROTTE France lavée sachet 2kg	le kg	1,15	1,17	→ 2%
CAROTTE France biologique	le kg	2,32	2,45	↑ 6%

LE MELON

1. Stade expédition

Prix expédition melon semaine 26 du 22 au 28 juin 2020

PRIX EXPEDITION	prix moyen 2017-19	prix 2019	prix 2020	evolution 2020 /moy.2017-19 (%)
melon				
MELON Charentais France biologique	3,55	3,66	2,83	↓ -20%



Evol S26 2020/S25 2020 : +13,2%

2. Stade détail - Drive

prix détail DRIVE	Unité prix	Prix moyen S24	Prix moyen S25	Evol S25/S24
MELON charentais France	la pièce	2,72	2,41	↓ -11%
MELON charentais hors Fr.	la pièce	2,76	2,23	↓ -19%

Source : RNM - CTIFL