

## Sommaire

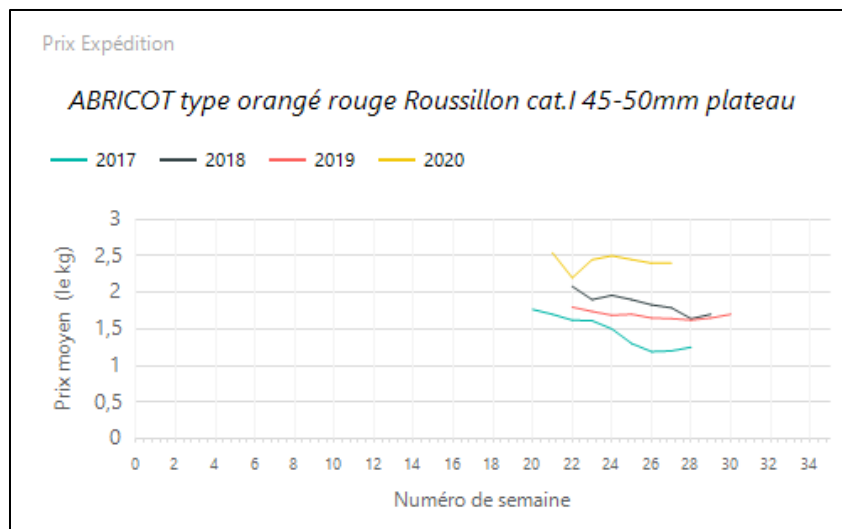
<b>L'ABRICOT .....</b>	<b>2</b>
<b>LA CERISE.....</b>	<b>3</b>
<b>LA FRAISE .....</b>	<b>4</b>
<b>LA POMME .....</b>	<b>6</b>
<b>LA PECHE .....</b>	<b>7</b>
<b>LA NECTARINE.....</b>	<b>8</b>
<b>LE CONCOMBRE .....</b>	<b>9</b>
<b>LA LAITUE .....</b>	<b>10</b>
<b>LA TOMATE .....</b>	<b>12</b>
<b>LE POIREAU .....</b>	<b>14</b>
<b>LA CAROTTE.....</b>	<b>15</b>
<b>LE MELON.....</b>	<b>16</b>

## L'ABRICOT

### 1. Stade expédition

**Prix expédition abricot semaine 27 du 29 juin au 05 juillet 2020**

PRIX EXPEDITION	prix moyen 2017-19	prix 2019	prix 2020	evolution 2020 /moy.2017-19 (%)
ABRICOT Bergarouge Sud-Est cat.I 45-50mm plateau	1,76	1,88	<b>2,59</b>	↑ 47%
ABRICOT Bergarouge Sud-Est cat.I 50-55mm plateau	1,98	2,17	<b>2,78</b>	↑ 41%
ABRICOT Bergeval Rhône-Alpes cat.I 45-50mm plateau	1,65	1,82	<b>2,50</b>	↑ 52%
ABRICOT Bergeval Rhône-Alpes cat.I 50-55mm plateau	1,87	2,00	<b>2,80</b>	↑ 50%
ABRICOT France biologique	3,08	2,68	<b>4,09</b>	↑ 33%
ABRICOT type orangé rouge Rhône-Alpes cat.I 45-50mm plateau	1,58	1,55	<b>2,50</b>	↑ 58%
ABRICOT type orangé rouge Roussillon cat.I 40-45mm plateau	1,27	1,32	<b>2,00</b>	↑ 58%
ABRICOT type orangé rouge Roussillon cat.I 45-50mm plateau	1,54	1,64	<b>2,40</b>	↑ 55%
ABRICOT type orangé rouge Sud-Est cat.I 40-45mm plateau	1,30	1,34	<b>1,96</b>	↑ 51%
ABRICOT type orangé rouge Sud-Est cat.I 45-50mm plateau	1,64	1,74	<b>2,50</b>	↑ 52%
ABRICOT type orangé rouge Sud-Est cat.I 50-55mm plateau	1,86	1,96	<b>2,60</b>	↑ 40%
ABRICOT type orangé rouge Sud-Est cat.I 50-55mm plateau 1rg	2,33	2,44	<b>3,14</b>	↑ 35%
ABRICOT type orangé rouge Sud-Est cat.I 55-60mm plateau 1rg	2,50	2,47	<b>3,34</b>	↑ 34%



Evolution S27 2020 / S26 2020 : +0,0%

Evolution S27 2020 / S27 2019 : +46,3%

### 2. Stade détail – Drive

***Nouveau** : en l'absence de relevés de prix détail (enquête hebdo. RNM) pendant le confinement, mise en place de relevés de prix hebdomadaire sur sites Drive de la GMS par le RNM depuis le 15 avril : <https://rnm.franceagrimer.fr/acces?MESSAG&1715> => Ces données seront relayés au GT suivi de marché chaque semaine.*

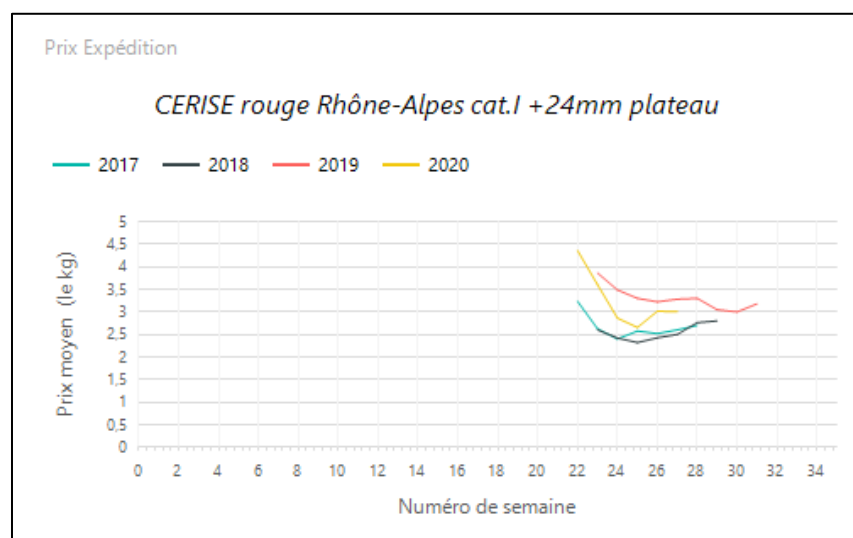
prix détail DRIVE	Unité prix	Prix moyen S25	Prix moyen S26	Evol S26/S25
ABRICOT France vrac	le kg	<b>3,63</b>	<b>4,28</b>	↑ 18%
ABRICOT France cdt 1kg	le kg	<b>3,64</b>	<b>3,43</b>	↓ -6%
ABRICOT biologique France	le kg	<b>8,06</b>	<b>8,34</b>	↑ 3%

## LA CERISE

### 1. Stade expédition

Prix expédition cerise semaine 27 du 29 juin au 05 juillet 2020

PRIX EXPEDITION	prix moyen 2017-19	prix 2019	prix 2020	evolution 2020 /moy.2017-19 (%)
CERISE rouge Rhône-Alpes cat.I +24mm plateau	2,79	3,28	<b>3,01</b>	↑ 8%
CERISE rouge Rhône-Alpes cat.I +26mm plateau	3,65	4,16	<b>3,78</b>	↑ 3%
CERISE rouge Rhône-Alpes cat.I +28mm plateau	4,40	4,68	<b>4,66</b>	↑ 6%



Evol S27 2020 /S26 2020 : -0,3%

Evol S27 2020/S27 2019 : -8,2%

### 2. Stade détail – Drive

prix détail DRIVE	Unité prix	Prix moyen S25	Prix moyen S26	Evol S26/S25
CERISE rouge France	le kg	<b>7,45</b>	<b>7,61</b>	→ 2%

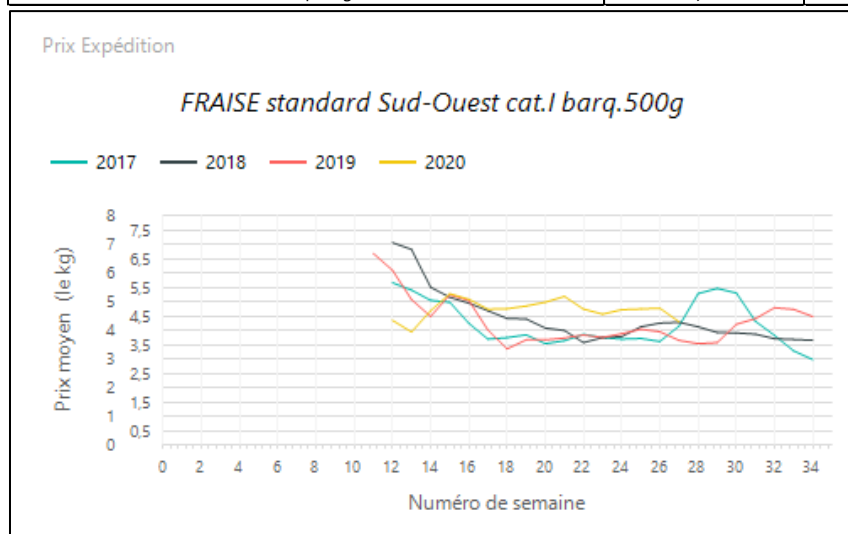
Source : RNM - CTIFL

## LA FRAISE

### 1. Stade expédition

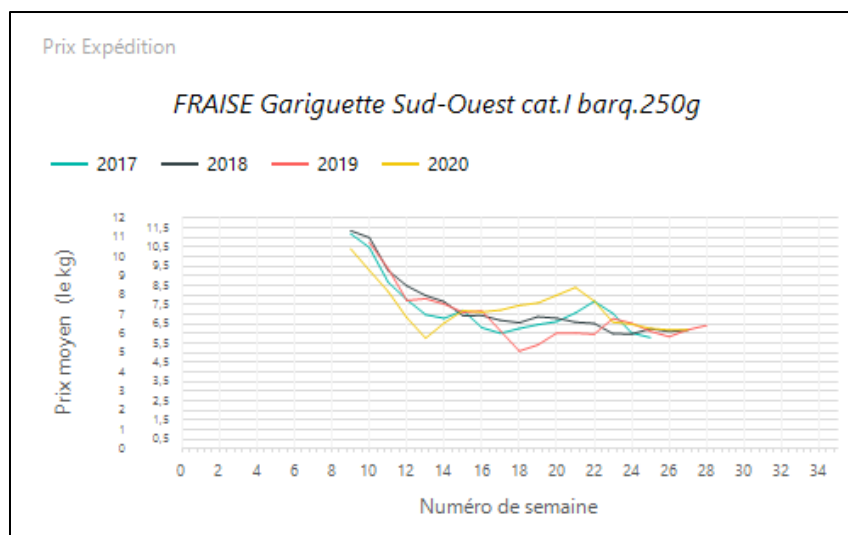
Prix expédition fraise semaine 27 du 29 juin au 05 juillet 2020

PRIX EXPEDITION	prix moyen 2017-19	prix 2019	prix 2020	evolution 2020 /moy.2017-19 (%)
FRAISE Charlotte Sud-Ouest cat.I barq.400g	6,67	6,62	<b>7,54</b>	↑ 13%
FRAISE Mara Sud-Ouest cat.I barq.250g	6,64	6,35	<b>6,81</b>	→ 2%
FRAISE standard Nord-Picardie cat.I barq.500g	5,30	5,35	<b>6,46</b>	↑ 22%
FRAISE standard Sud-Ouest cat.I barq.500g	4,13	3,74	<b>4,36</b>	↑ 5%



Evol S27 2020 /S26 2020 : -12,1%

Evol S27 2020/S27 2019 : +16,6%



Evol S27 2020 /S26 2020 : +0,0%

Evol S27 2020/S27 2019 : +0,0%

## 2. Stade détail – Drive

prix détail DRIVE	Unité prix	Prix moyen S25	Prix moyen S26	Evol S26/S25
FRAISE Gariguet France barq.250g	le kg	<b>12,78</b>	<b>12,46</b>	↓ -3%
FRAISE standard France barq.500g	le kg	<b>8,08</b>	<b>7,96</b>	→ -1%

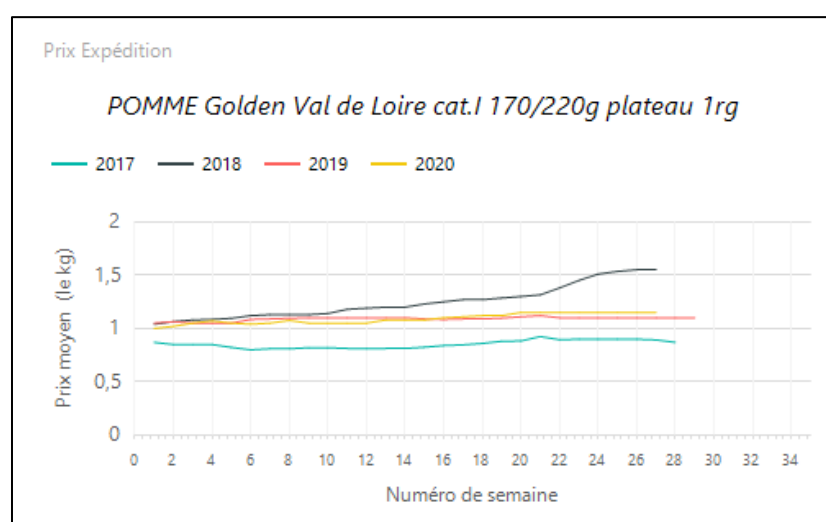
Source : RNM - CTIFL

## LA POMME

### 1. Stade expédition

**Prix expédition pomme semaine 27 du 29 juin au 05 juillet 2020**

PRIX EXPÉDITION	prix moyen 2017-19	prix 2019	prix 2020	évolution 2020 /moy.2017-19 (%)
POMME Golden Val de Loire cat.I 115/150g sachet 2kg	0,85	0,88	<b>0,70</b>	↓ -18%
POMME Golden Val de Loire cat.I 170/220g plateau 1rg	1,18	1,10	<b>1,15</b>	↓ -3%
POMME Golden Val de Loire cat.I 201/270g plateau 1rg	1,22	1,12	<b>1,21</b>	→ -1%
POMME Jonagored Val de Loire cat.I 170/220g plateau 1rg	1,09	0,93	<b>1,06</b>	→ -2%



Evol S27 2020/S26 2020 : +0,0%

Evol S27 2020/S27 2019 : +4,5%

### 2. Stade détail - Drive

prix détail DRIVE	Unité prix	Prix moyen S25	Prix moyen S26	Evol S26/S25
POMME bicolore France vrac	le kg	<b>2,64</b>	<b>2,73</b>	↑ 3%
POMME bicolore France sachet	le kg	<b>1,58</b>	<b>1,59</b>	→ 1%
POMME bicolore France biologique cdt 4	le cdt 4	<b>3,01</b>	<b>2,96</b>	→ -2%
POMME bicolore France biologique cdt 6	le cdt 6	<b>3,36</b>	<b>3,62</b>	↑ 8%
POMME Golden France vrac	le kg	<b>2,31</b>	<b>2,31</b>	→ 0%
POMME Golden France sachet	le kg	<b>1,55</b>	<b>1,55</b>	→ 0%
POMME jaune France biologique cdt 4	le cdt 4	<b>2,97</b>	<b>3,05</b>	↑ 3%
POMME jaune France biologique cdt 6	le cdt 6	<b>3,64</b>	<b>3,57</b>	→ -2%
POMME Granny France vrac	le kg	<b>2,68</b>	<b>2,74</b>	→ 2%
POMME Reinette grise du Canada France vrac	le kg	<b>3,33</b>	<b>3,32</b>	→ 0%

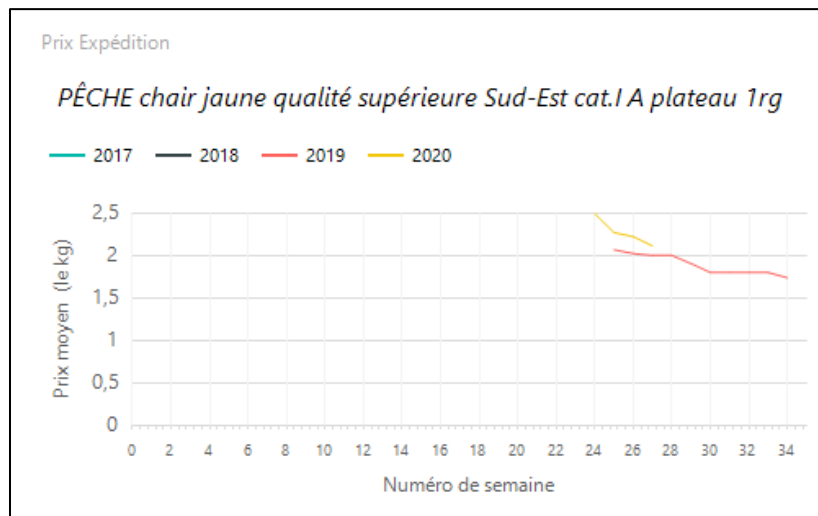
Source : RNM - CTIFL

## LA PECHE

### 1. Stade expédition

Prix expédition pêche semaine 27 du 29 juin au 05 juillet 2020

PRIX EXPEDITION	prix moyen 2017-19	prix 2019	prix 2020	evolution 2020 /moy.2017-19 (%)
<b>pêche</b>				
PÊCHE chair blanche France biologique	4,07	3,98	<b>3,93</b>	↓ -3%
PÊCHE chair jaune France biologique	4,02	3,98	<b>3,93</b>	→ -2%



Evol S27 2020/S26 2020 : -5,0%

Evol S27 2020/S27 2019 : +5,5%

### 2. Stade détail - Drive

prix détail DRIVE	Unité prix	Prix moyen S25	Prix moyen S26	Evol S26/S25
PECHE BLANCHE France vrac	le kg	<b>3,57</b>	<b>3,25</b>	↓ -9%
PECHE BLANCHE hors Fr. vrac	le kg	<b>3,58</b>	<b>3,38</b>	↓ -6%
PECHE JAUNE France vrac	le kg	<b>3,37</b>	<b>3,32</b>	→ -1%
PECHE JAUNE hors Fr. vrac	le kg	<b>3,31</b>	<b>3,48</b>	↑ 5%

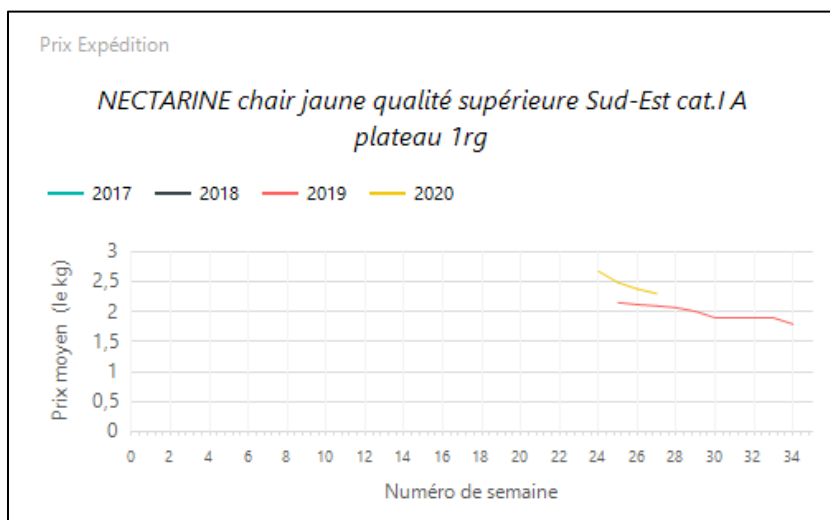
Source : RNM - CTIFL

## LA NECTARINE

### 1. Stade expédition

**Prix expédition nectarine semaine 27 du 29 juin au 05 juillet 2020**

PRIX EXPEDITION	prix moyen 2017-19	prix 2019	prix 2020	evolution 2020 /moy.2017-19 (%)
<b>nectarine</b>				
NECTARINE chair blanche France biologique	4,09	4,05	<b>4,33</b>	↑ 6%
NECTARINE chair jaune France biologique	4,05	4,15	<b>4,31</b>	↑ 6%



Evol S27 2020/S26 2020 : -3,4%

Evol S27 2020/S27 2019 : +9,5%

### 2. Stade détail - Drive

prix détail DRIVE	Unité prix	Prix moyen S25	Prix moyen S26	Evol S26/S25
NECTARINE BLANCHE France vrac	le kg	<b>3,39</b>	<b>3,52</b>	↑ 4%
NECTARINE JAUNE France vrac	le kg	<b>3,21</b>	<b>3,33</b>	↑ 4%
NECTARINE JAUNE hors Fr. vrac	le kg	<b>3,43</b>		

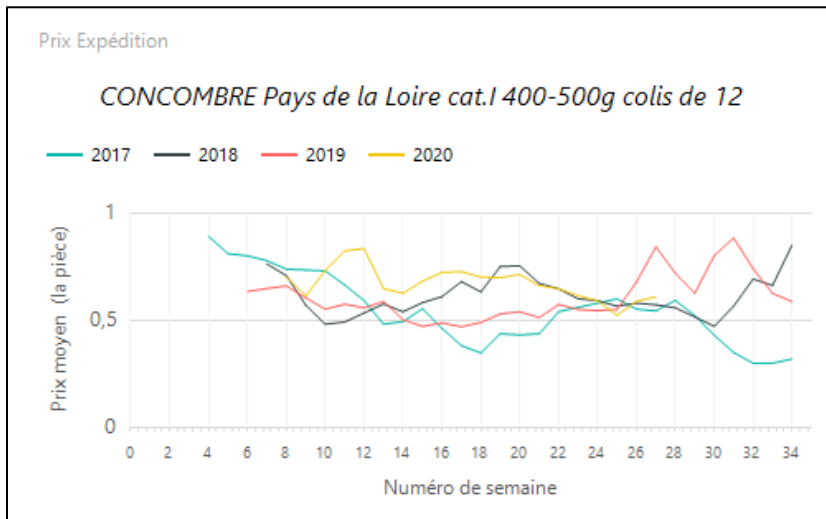
Source : RNM - CTIFL

## LE CONCOMBRE

### 1. Stade expédition

**Prix expédition concombre semaine 27 du 29 juin au 05 juillet 2020**

PRIX EXPEDITION	prix moyen 2017-19	prix 2019	prix 2020	evolution 2020 / moy.2017-19 (%)
<b>concombre</b>				
CONCOMBRE France biologique	0,97	1,06	<b>0,76</b>	↓ -22%
CONCOMBRE Noa France biologique	2,08	2,24	<b>1,44</b>	↓ -31%
CONCOMBRE Pays de la Loire cat.I 300-400g colis de 12	0,55	0,74	<b>0,49</b>	↓ -11%
CONCOMBRE Pays de la Loire cat.I 400-500g colis de 12	0,65	0,84	<b>0,61</b>	↓ -7%
CONCOMBRE Pays de la Loire cat.I 500-600g colis de 12	0,71	0,93	<b>0,65</b>	↓ -8%
CONCOMBRE Roussillon cat.I 300-400g colis de 12	0,53	0,72	<b>0,43</b>	↓ -18%
CONCOMBRE Roussillon cat.I 400-500g colis de 12	0,59	0,78	<b>0,53</b>	↓ -9%
CONCOMBRE Roussillon cat.I 500-600g colis de 12	0,62	0,82	<b>0,58</b>	↓ -6%



Evol S27 2020/S26 2020 : +3,4%

Evol S27 2020/S27 2019 : -27,4%

### 2. Stade détail - Drive

prix détail DRIVE	Unité prix	Prix moyen S25	Prix moyen S26	Evol S26/S25
CONCOMBRE France	la pièce	<b>1,07</b>	<b>1,04</b>	↓ -3%
CONCOMBRE France biologique	la pièce	<b>1,93</b>	<b>1,78</b>	↓ -8%
CONCOMBRE hors Fr. biologique	la pièce	<b>1,59</b>	<b>1,62</b>	→ 2%

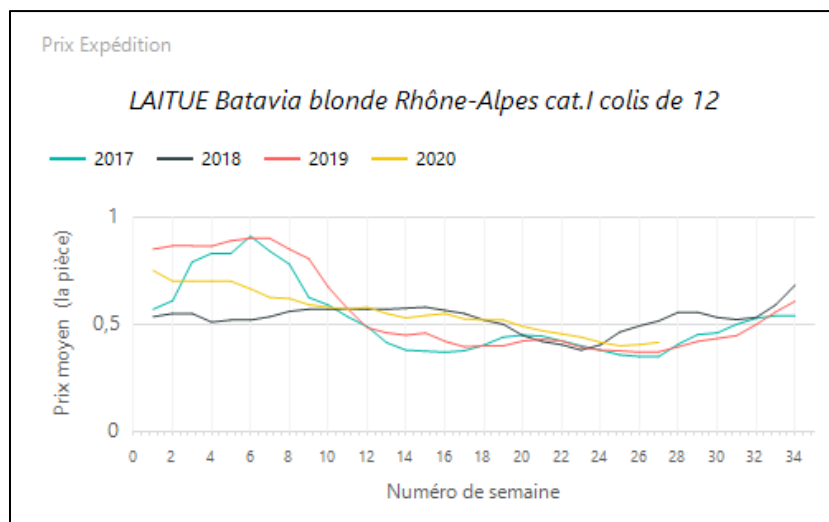
Source : RNM - CTIFL

## LA LAITUE

### 1. Stade expédition

Prix expédition laitue semaine 27 du 29 juin au 05 juillet 2020

PRIX EXPEDITION	prix moyen 2017-19	prix 2019	prix 2020	evolution 2020 / moy.2017-19 (%)
<b>laitue</b>				
LAITUE Batavia blonde France biologique	0,64	0,73	<b>0,73</b>	↑ 14%
LAITUE Batavia blonde Ile de France de plein champ cat.I +400g colis de 12	0,46	0,46	<b>0,47</b>	↑ 3%
LAITUE Batavia blonde Nord cat.I colis de 12	0,43	0,48	<b>0,48</b>	↑ 13%
LAITUE Batavia blonde Rhône-Alpes cat.I colis de 12	0,41	0,37	<b>0,42</b>	→ 1%
LAITUE Batavia blonde Val de Loire cat.I colis de 12	0,46	0,45	<b>0,48</b>	↑ 4%
LAITUE Batavia rouge France biologique	0,64	0,72	<b>0,71</b>	↑ 12%
LAITUE Feuille de chêne blonde France biologique	0,64	0,73	<b>0,72</b>	↑ 13%
LAITUE Feuille de chêne blonde Ile de France de plein champ cat.I +400g colis de 12	0,46	0,46	<b>0,47</b>	↑ 3%
LAITUE Feuille de chêne blonde Nord cat.I colis de 6	0,43	0,48	<b>0,48</b>	↑ 13%
LAITUE Feuille de chêne blonde Rhône-Alpes cat.I colis de 12	0,42	0,39	<b>0,42</b>	
LAITUE Feuille de chêne blonde Val de Loire cat.I colis de 12	0,48	0,46	<b>0,51</b>	↑ 7%
LAITUE Feuille de chêne rouge France biologique	0,63	0,71	<b>0,75</b>	↑ 18%
LAITUE Feuille de chêne rouge Ile de France de plein champ cat.I +400g colis de 12	0,46	0,46	<b>0,47</b>	↑ 3%
LAITUE Feuille de chêne rouge Nord cat.I colis de 6	0,40	0,41	<b>0,48</b>	↑ 20%
LAITUE Feuille de chêne rouge Rhône-Alpes cat.I colis de 12	0,43	0,43	<b>0,42</b>	↓ -4%
LAITUE Feuille de chêne rouge Val de Loire cat.I colis de 12	0,48	0,46	<b>0,51</b>	↑ 7%
LAITUE pommé France biologique	0,63	0,68	<b>0,67</b>	↑ 7%
LAITUE pommée Ile de France de plein champ cat.I +400g colis de 12	0,46	0,46	<b>0,47</b>	↑ 3%
LAITUE pommée Rhône-Alpes cat.I colis de 12	0,42	0,40	<b>0,42</b>	→ -2%
LAITUE pommée Val de Loire cat.I colis de 12	0,46	0,45	<b>0,50</b>	↑ 8%



Evol S27 2020/S26 2020 : +5,0%

Evol S27 2020/S27 2019 : +13,5%

## 2. Stade détail - Drive

prix détail DRIVE	Unité prix	Prix moyen S25	Prix moyen S26	Evol S26/S25
LAITUE Batavia France	la pièce	1,05	1,05	⇒ 0%
LAITUE Feuille de chêne France	la pièce	1,1	1,07	⇩ -3%
LAITUE pommée France	la pièce	1,06	1,05	⇒ -1%

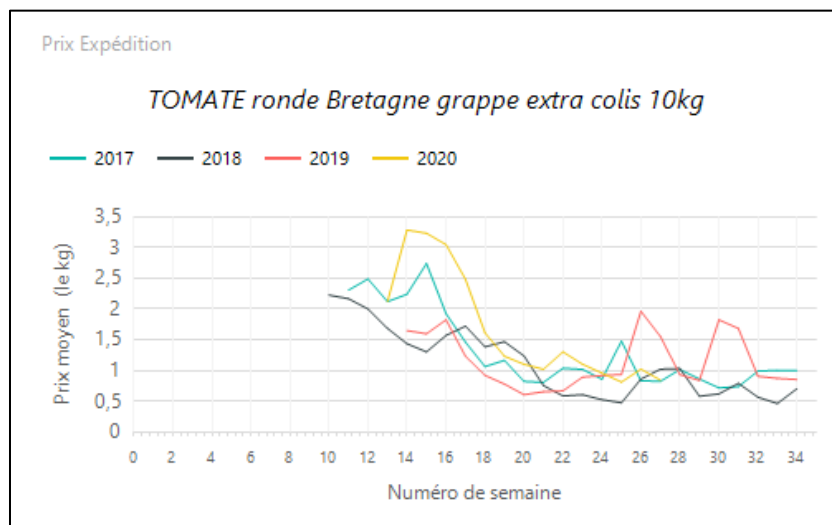
Source : RNM - CTIFL

## LA TOMATE

### 1. Stade expédition

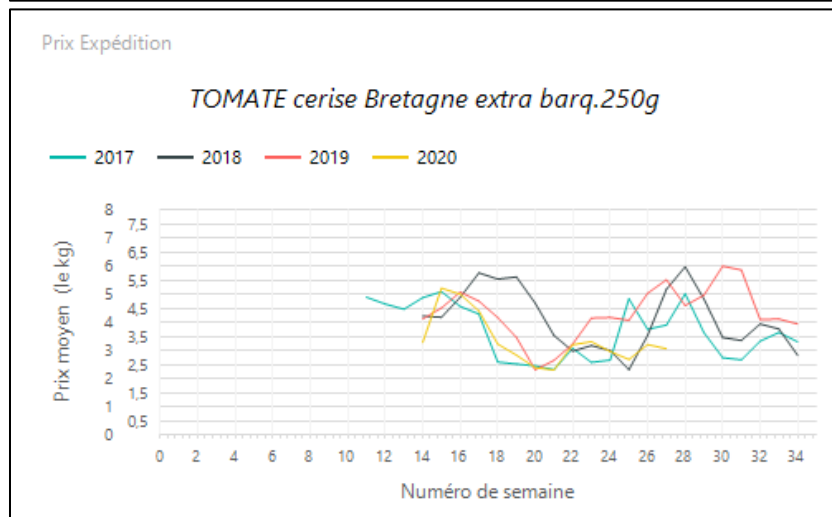
Prix expédition tomate semaine 27 du 29 juin au 05 juillet 2020

PRIX EXPEDITION	prix moyen 2017-19	prix 2019	prix 2020	evolution 2020 / moy.2017-19 (%)
<b>tomate</b>				
TOMATE allongée cœur France biologique	2,91	2,95	<b>2,98</b>	↑ 3%
TOMATE anciennes France biologique	3,38	3,35	<b>3,01</b>	↓ -11%
TOMATE cerise allongée Bretagne extra barq.250g	5,50	6,47	<b>2,99</b>	↓ -46%
TOMATE cerise Bretagne extra barq.250g	4,88	5,53	<b>3,08</b>	↓ -37%
TOMATE cerise Sud-Ouest cat.I barq.250g	4,56	5,71	<b>3,33</b>	↓ -27%
TOMATE cocktail Bretagne cat.I barq.500g	2,69	3,35	<b>1,80</b>	↓ -33%
TOMATE côtelée jaune Sud-Est cat.I 82-102mm plateau 1rg	2,72	2,83	<b>2,03</b>	↓ -26%
TOMATE côtelée noire Sud-Est extra plateau 1rg	2,62	2,82	<b>1,99</b>	↓ -24%
TOMATE côtelée rouge Sud-Est extra 82-102mm plateau 1rg	2,18	2,42	<b>1,64</b>	↓ -25%
TOMATE ronde Bretagne extra 57-67mm colis 6kg	1,01	1,44	<b>1,12</b>	↑ 10%
TOMATE ronde Bretagne extra 67-82mm colis 6kg	0,96	1,31	<b>0,92</b>	↓ -4%
TOMATE ronde Bretagne grappe extra colis 10kg	1,14	1,55	<b>0,85</b>	↓ -25%
TOMATE ronde France biologique	2,21	2,75	<b>1,55</b>	↓ -30%
TOMATE ronde France grappe biologique	2,56	3,45	<b>2,43</b>	↓ -5%
TOMATE ronde Pays de la Loire extra 57-67mm colis 6kg	1,07	1,46	<b>1,03</b>	↓ -4%
TOMATE ronde Pays de la Loire grappe extra colis 10kg	1,13	1,54	<b>0,90</b>	↓ -21%
TOMATE ronde Sud-Est grappe extra	1,19	1,65	<b>0,88</b>	↓ -26%
TOMATE ronde Sud-Ouest cat.I 57-67mm colis 6kg	1,08	1,48	<b>0,93</b>	↓ -14%
TOMATE ronde Sud-Ouest cat.I 67-82mm colis 6kg	1,07	1,48	<b>0,93</b>	↓ -14%
TOMATE ronde Sud-Ouest grappe extra	1,13	1,61	<b>0,86</b>	↓ -25%



Evol S27 2020/S26 2020 : -18,3%

Evol S27 2020/S27 2019 : -45,2%



Evol S27 2020/S26 2020 : -4,3%

Evol S27 2020/S27 2019 : -44,3%

## 2. Stade détail - Drive

prix détail DRIVE	Unité prix	Prix moyen S25	Prix moyen S26	Evol S26/S25
TOMATE cerise France	le kg	6,41	6,71	↑ 5%
TOMATE cerise hors Fr.	le kg	4,14	4,45	↑ 7%
TOMATE ronde rouge France vrac	le kg	2,34	2,29	→ -2%
TOMATE ronde rouge hors Fr. vrac	le kg	2,04		
TOMATE ronde rouge charnue (ou à farcir) France	le kg	3,07	2,97	↓ -3%
TOMATE ronde rouge charnue (ou à farcir) hors Fr.	le kg	2,98	2,91	→ -2%
TOMATE rouge côtelée France	le kg	4,63	4,34	↓ -6%
TOMATE ronde rouge grappe France	le kg	2,11	1,93	↓ -9%
TOMATE rouge ronde ou grappe France biologique	le kg	5,89	5,77	→ -2%
TOMATE rouge ronde ou grappe hors Fr. biologique	le kg	5,82	5,84	→ 0%

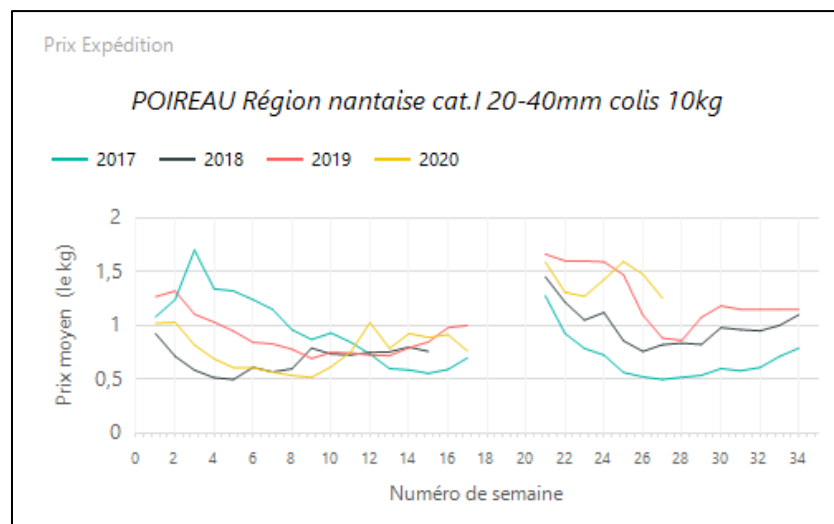
Source : RNM - CTIFL

## LE POIREAU

### 1. Stade expédition

**Prix expédition poireau semaine 27 du 29 juin au 05 juillet 2020**

PRIX EXPEDITION	prix moyen 2017-19	prix 2019	prix 2020	evolution 2020 / moy.2017-19 (%)
<b>poireau</b>				
POIREAU France biologique	2,41	2,54	<b>3,32</b>	↑ 38%
POIREAU Région nantaise cat.I 20-40mm colis 10kg	0,74	0,88	<b>1,25</b>	↑ 71%
POIREAU Région nantaise cat.I 20-40mm plateau 5kg	0,83	0,97	<b>1,35</b>	↑ 63%



Evol S27 2020/S26 2020 : -16,1%

Evol S27 2020/S27 2019 : +42,0%

### 2. Stade détail - Drive

prix détail DRIVE	Unité prix	Prix moyen S25	Prix moyen S26	Evol S26/S25
POIREAU France entier vrac ou botte 1kg	le kg	<b>3,03</b>	<b>2,98</b>	→ -2%

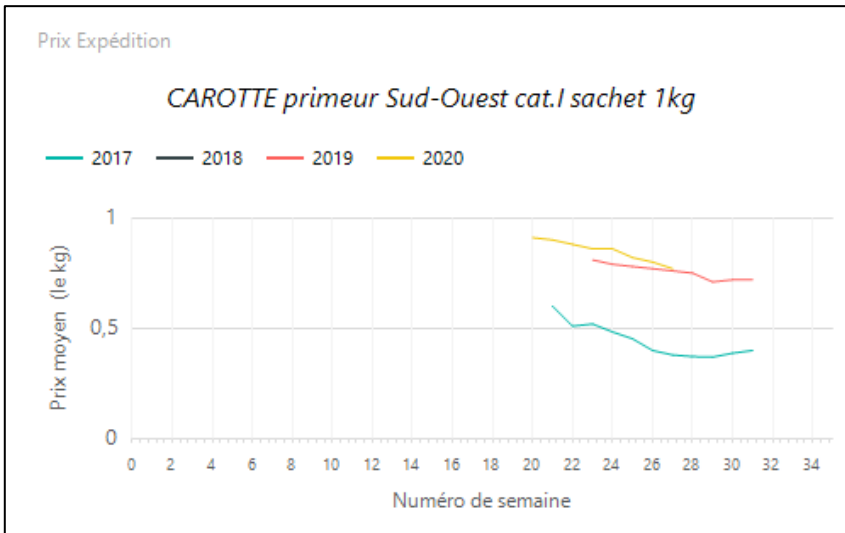
Source : RNM - CTIFL

## LA CAROTTE

### 1. Stade expédition

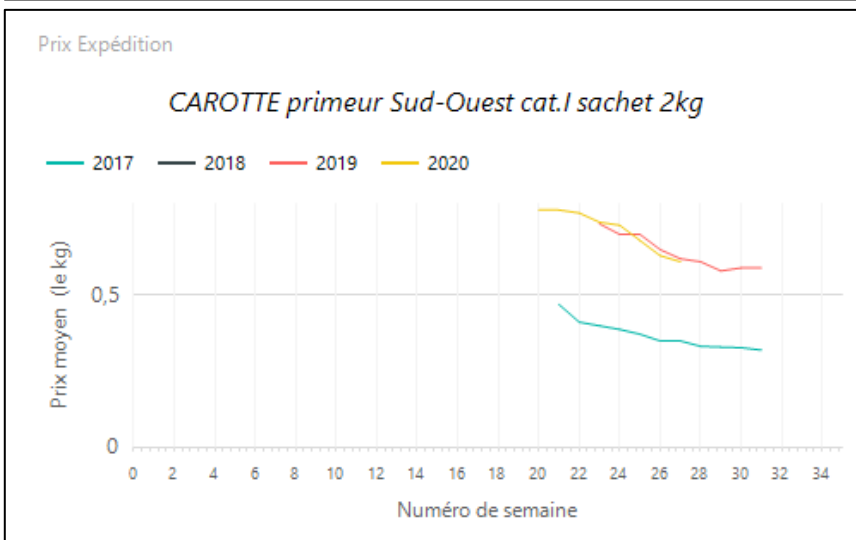
Prix expédition carotte semaine 27 du 29 juin au 05 juillet 2020

PRIX EXPEDITION	prix moyen 2017-19	prix 2019	prix 2020	evolution 2020 / moy.2017-19 (%)
<b>carotte</b>				
CAROTTE France avec fane biologique	1,43	1,50	<b>1,53</b>	↑ 7%
CAROTTE Val de Loire cat.I botte	0,87	0,88	<b>1,02</b>	↑ 17%



Evol S27 2020/S26 2020 : -3,8%

Evol S27 2020/S27 2019 : +1,3%



Evol S27 2020/S26 2020 : -3,2%

Evol S27 2020/S27 2019 : -1,6%

### 2. Stade détail – Drive

prix détail DRIVE	Unité prix	Prix moyen S25	Prix moyen S26	Evol S26/S25
CAROTTE France lavée vrac	le kg	<b>1,81</b>	<b>1,8</b>	→ -1%
CAROTTE France lavée sachet 1kg (pas en barquette)	le kg	<b>1,74</b>	<b>1,61</b>	↓ -7%
CAROTTE France lavée sachet 2kg	le kg	<b>1,17</b>	<b>1,14</b>	↓ -3%
CAROTTE France biologique	le kg	<b>2,45</b>	<b>2,33</b>	↓ -5%

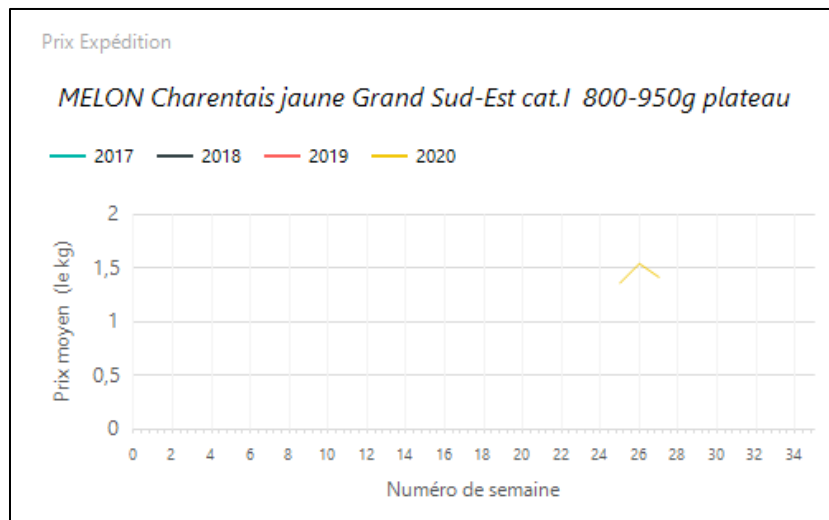
Source : RNM - CTIFL

## LE MELON

### 1. Stade expédition

Prix expédition melon semaine 27 du 29 juin au 05 juillet 2020

PRIX EXPEDITION	prix moyen 2017-19	prix 2019	prix 2020	evolution 2020 / moy.2017-19 (%)
<b>melon</b>				
MELON Charentais France biologique	2,52	2,99	<b>2,51</b>	→ -1%
MELON Charentais jaune Centre-Ouest cat.I 650-800g plateau	1,31	1,62	<b>1,25</b>	↓ -5%
MELON Charentais jaune Centre-Ouest cat.I 800-950g	1,39	1,71	<b>1,33</b>	↓ -5%
MELON Charentais jaune Centre-Ouest cat.I 950-1150g	1,24	1,52	<b>1,20</b>	↓ -3%
MELON Charentais jaune Centre-Ouest cat.I 1150-1350g	1,14	1,42	<b>1,14</b>	→ 0%
MELON Charentais jaune Centre-Ouest cat.I 1350-1750g	0,98	1,22	<b>0,95</b>	↓ -4%
MELON Charentais jaune Sud-Ouest cat.I 650-800g plateau	1,33	1,74	<b>1,25</b>	↓ -6%
MELON Charentais jaune Sud-Ouest cat.I 800-950g plateau	1,40	1,74	<b>1,42</b>	→ 2%
MELON Charentais jaune Sud-Ouest cat.I 950-1150g plateau	1,30	1,69	<b>1,31</b>	→ 1%
MELON Charentais jaune Sud-Ouest cat.I 1150-1350g plateau	1,18	1,55	<b>1,22</b>	↑ 3%
MELON Charentais jaune Sud-Ouest cat.I 1350-1750g plateau	1,04	1,37	<b>0,97</b>	↓ -7%



Evol S27 2020/S26 2020 : -7,8%

### 2. Stade détail - Drive

prix détail DRIVE	Unité prix	Prix moyen S25	Prix moyen S26	Evol S26/S25
MELON charentais France	la pièce	<b>2,41</b>	<b>2,12</b>	↓ -12%
MELON charentais hors Fr.	la pièce	<b>2,23</b>	<b>2,13</b>	↓ -4%

Source : RNM - CTIFL