

Sommaire

L'ABRICOT	2
LA FRAISE	3
LA PECHE	4
LA NECTARINE	5
LA PRUNE	6
LE CONCOMBRE	7
LA LAITUE	8
LA TOMATE	9
LE POIREAU	11
LA CAROTTE.....	12
LE MELON.....	13

L'ABRICOT

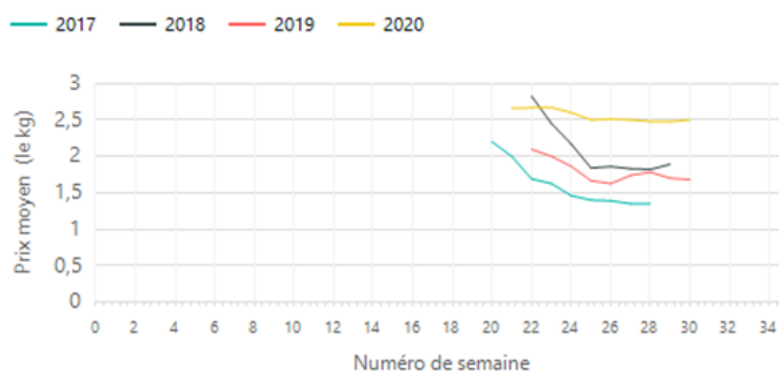
1. Stade expédition

Prix expédition fruits semaine 30 du 20 juillet au 26 juillet 2020

PRIX EXPEDITION	prix moyen 2017-19	prix 2019	prix 2020	evolution 2020 /moy.2017-19 (%)
ABRICOT Bergeron Rhône-Alpes cat.I 40-45mm plateau	1,26	1,30	2,00	↑ 59%
ABRICOT Bergeron Rhône-Alpes cat.I 45-50mm plateau	1,58	1,65	2,53	↑ 60%
ABRICOT Bergeron Rhône-Alpes cat.I 50-55mm plateau	1,71	1,80	2,62	↑ 54%
ABRICOT Bergeron Sud-Est cat.I 40-45mm plateau	1,29	1,33	1,90	↑ 47%
ABRICOT Bergeron Sud-Est cat.I 45-50mm plateau	1,62	1,73	2,50	↑ 54%
ABRICOT France biologique	3,20	2,96	4,53	↑ 42%
ABRICOT variétés tardives Sud-Est cat.I 45-50mm plateau	1,78	1,74	2,54	↑ 43%
ABRICOT variétés tardives Sud-Est cat.I 50-55mm plateau	1,97	1,84	2,72	↑ 38%
ABRICOT variétés tardives Sud-Est cat.I 50-55mm plateau 1rg	2,33	2,40	3,22	↑ 38%

Prix Expédition

ABRICOT type orangé rouge Sud-Est cat.I 45-50mm plateau



➔ Evol S30 2020 /S29 2020 : +0,8%

➔ Evol S30 2020/S30 2019 : +49%

2. Stade détail – Drive

Nouveau : en l'absence de relevés de prix détail (enquête hebdo. RNM) pendant le confinement, mise en place de relevés de prix hebdomadaire sur sites Drive de la GMS par le RNM depuis le 15 avril : <https://rnm.franceagrimer.fr/acces?MESSAG&1715> => Ces données seront relayés au GT suivi de marché chaque semaine.

prix détail DRIVE	Unité prix	Prix moyen S28	Prix moyen S29	Evol S29/S28
ABRICOT France vrac	le kg	4,15	4,02	↓ -3%
ABRICOT France cdt 1kg	le kg	3,24	3,28	→ 1%
ABRICOT biologique France	le kg	8,3	8,11	→ -2%

Source : RNM - CTIFL

LA FRAISE

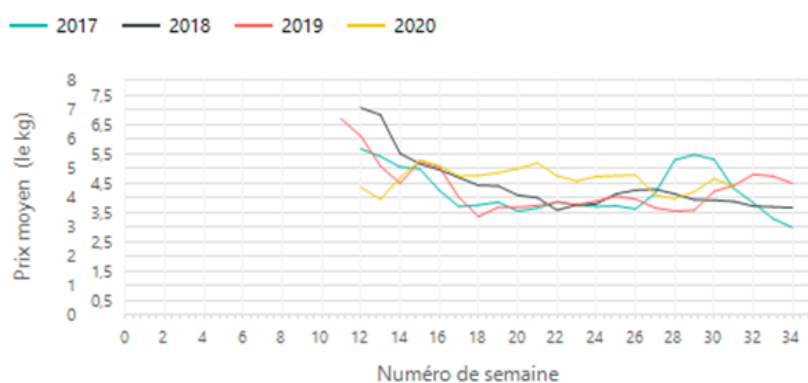
1. Stade expédition

Prix expédition fruits semaine 30 du 20 juillet au 26 juillet 2020

PRIX EXPEDITION	prix moyen 2017-19	prix 2019	prix 2020	evolution 2020 /moy.2017-19 (%)
FRAISE Mara Sud-Ouest cat.I barq.250g	6,69	6,46	6,93	↑ 4%
FRAISE standard Nord-Picardie cat.I barq.500g	5,48	5,36	6,42	↑ 17%
FRAISE standard Sud-Ouest cat.I barq.500g	4,58	4,42	4,80	↑ 5%

Prix Expédition

FRAISE standard Sud-Ouest cat.I barq.500g

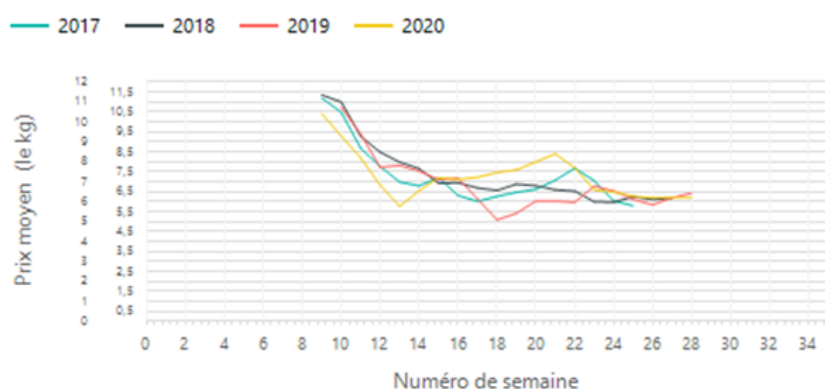


➔ Evol S30 2020 /S29 2020 : +8,8%

➔ Evol S30 2020/S30 2019 : +8,6 %

Prix Expédition

FRAISE Gariguettes Sud-Ouest cat.I barq.250g



➔ Evol S28 2020 /S27 2020 : stable

➔ Evol S28 2020/S28 2019 : -3,6%

2. Stade détail – Drive

prix détail DRIVE	Unité prix	Prix moyen S28	Prix moyen S29	Evol S29/S28
FRAISE Gariguettes France barq.250g	le kg	13,57	13,67	➔ 1%
FRAISE standard France barq.500g	le kg	8,06	8,08	➔ 0%

Source : RNM - CTIFL

LA PECHE

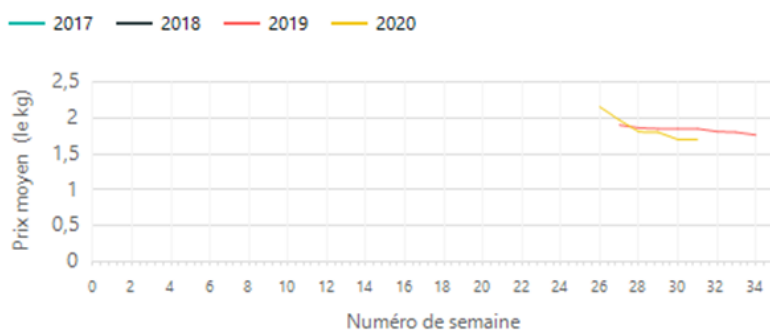
1. Stade expédition

Prix expédition fruits semaine 30 du 20 juillet au 26 juillet 2020

PRIX EXPEDITION	prix moyen 2017-19	prix 2019	prix 2020	evolution 2020 /moy.2017-19 (%)
PÊCHE chair blanche France biologique	3,97	3,57	3,63	↓ -8%
PÊCHE chair blanche qualité supérieure Rhône-Alpes cat.I A plateau 1rg	1,76	1,85	1,70	↓ -4%
PÊCHE chair blanche qualité supérieure Rhône-Alpes cat.I B plateau 1rg	1,38	1,46	1,48	↑ 7%
PÊCHE chair blanche qualité supérieure Roussillon cat.I A plateau 1rg	1,51	1,75	1,64	↑ 9%
PÊCHE chair blanche qualité supérieure Roussillon cat.I AA plateau 1rg	1,62	1,90	1,74	↑ 7%
PÊCHE chair blanche qualité supérieure Roussillon cat.I B plateau 1rg	1,21	1,40	1,44	↑ 19%
PÊCHE chair blanche qualité supérieure Sud-Est cat.I A plateau 1rg	1,83	1,80	1,73	↓ -6%
PÊCHE chair blanche qualité supérieure Sud-Est cat.I AA plateau 1rg	2,08	2,16	2,03	→ -2%
PÊCHE chair blanche qualité supérieure Sud-Est cat.I B plateau 1rg	1,48	1,58	1,47	→ -1%
PÊCHE chair jaune France biologique	3,97	3,57	3,63	↓ -9%
PÊCHE chair jaune qualité supérieure Rhône-Alpes cat.I A plateau 1rg	1,76	1,85	1,70	↓ -4%
PÊCHE chair jaune qualité supérieure Rhône-Alpes cat.I B plateau 1rg	1,38	1,46	1,48	↑ 7%
PÊCHE chair jaune qualité supérieure Roussillon cat.I A plateau 1rg	1,51	1,70	1,64	↑ 9%
PÊCHE chair jaune qualité supérieure Roussillon cat.I AA plateau 1rg	1,67	2,00	1,74	↑ 4%
PÊCHE chair jaune qualité supérieure Roussillon cat.I B plateau 1rg	1,22	1,40	1,44	↑ 18%
PÊCHE chair jaune qualité supérieure Sud-Est cat.I A plateau 1rg	1,83	1,80	1,73	↓ -6%
PÊCHE chair jaune qualité supérieure Sud-Est cat.I AA plateau 1rg	2,08	2,16	2,03	→ -2%
PÊCHE chair jaune qualité supérieure Sud-Est cat.I B plateau 1rg	1,47	1,54	1,47	→ 0%

Prix Expédition

PÊCHE chair blanche qualité supérieure Rhône-Alpes cat.I A plateau 1rg



→ Evol S30 2020/S29 2020 : -5,6%

→ Evol S30 2020/S30 2019 : -8,1%

2. Stade détail - Drive

prix détail DRIVE	Unité prix	Prix moyen S28	Prix moyen S29	Evol S29/S28
PECHE BLANCHE France vrac	le kg	3,26	3	↓ -8%
PECHE JAUNE France vrac	le kg	3,07	3,03	→ -1%

Source : RNM - CTIFL

LA NECTARINE

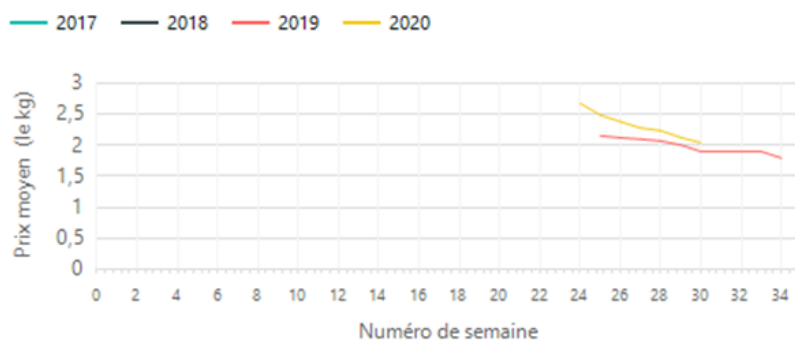
1. Stade expédition

Prix expédition fruits semaine 30 du 20 juillet au 26 juillet 2020

PRIX EXPEDITION	prix moyen 2017-19	prix 2019	prix 2020	evolution 2020 /moy.2017-19 (%)
NECTARINE chair blanche France biologique	4,06	3,89	4,09	→ 1%
NECTARINE chair blanche qualité supérieure Rhône-Alpes cat.I A plateau 1rg	1,82	1,90	1,86	→ 2%
NECTARINE chair blanche qualité supérieure Rhône-Alpes cat.I B plateau 1rg	1,44	1,55	1,55	↑ 8%
NECTARINE chair blanche qualité supérieure Roussillon cat.I A plateau 1rg	1,55	1,75	1,92	↑ 24%
NECTARINE chair blanche qualité supérieure Roussillon cat.I AA plateau 1rg	1,70	2,00	2,02	↑ 19%
NECTARINE chair blanche qualité supérieure Roussillon cat.I B plateau 1rg	1,22	1,40	1,62	↑ 32%
NECTARINE chair blanche qualité supérieure Sud-Est cat.I A plateau 1rg	1,95	1,95	2,04	↑ 5%
NECTARINE chair blanche qualité supérieure Sud-Est cat.I AA plateau 1rg	2,14	2,25	2,29	↑ 7%
NECTARINE chair blanche qualité supérieure Sud-Est cat.I B plateau 1rg	1,54	1,59	1,58	↑ 3%
NECTARINE chair jaune France biologique	4,07	3,89	4,08	→ 0%
NECTARINE chair jaune qualité supérieure Rhône-Alpes cat.I A plateau 1rg	1,82	1,90	1,91	↑ 5%
NECTARINE chair jaune qualité supérieure Rhône-Alpes cat.I B plateau 1rg	1,44	1,55	1,55	↑ 8%
NECTARINE chair jaune qualité supérieure Roussillon cat.I A plateau 1rg	1,55	1,75	1,92	↑ 24%
NECTARINE chair jaune qualité supérieure Roussillon cat.I AA plateau 1rg	1,70	2,00	2,02	↑ 19%
NECTARINE chair jaune qualité supérieure Roussillon cat.I B plateau 1rg	1,22	1,40	1,62	↑ 32%
NECTARINE chair jaune qualité supérieure Sud-Est cat.I A plateau 1rg	1,93	1,90	2,04	↑ 6%
NECTARINE chair jaune qualité supérieure Sud-Est cat.I AA plateau 1rg	2,13	2,20	2,29	↑ 7%
NECTARINE chair jaune qualité supérieure Sud-Est cat.I B plateau 1rg	1,54	1,59	1,58	↑ 3%

Prix Expédition

NECTARINE chair jaune qualité supérieure Sud-Est cat.I A plateau 1rg



→ Evol S30 2020/S29 2020 : -4,2%

→ Evol S30 2020/S30 2019 : +7,4%

2. Stade détail - Drive

prix détail DRIVE	Unité prix	Prix moyen S28	Prix moyen S29	Evol S29/S28
NECTARINE BLANCHE France vrac	le kg	3,3	3,19	↓ -3%
NECTARINE JAUNE France vrac	le kg	3,11	3,21	↑ 3%
NECTARINE biologique France	le kg	8,21	8,27	→ 1%

Source : RNM - CTIFL

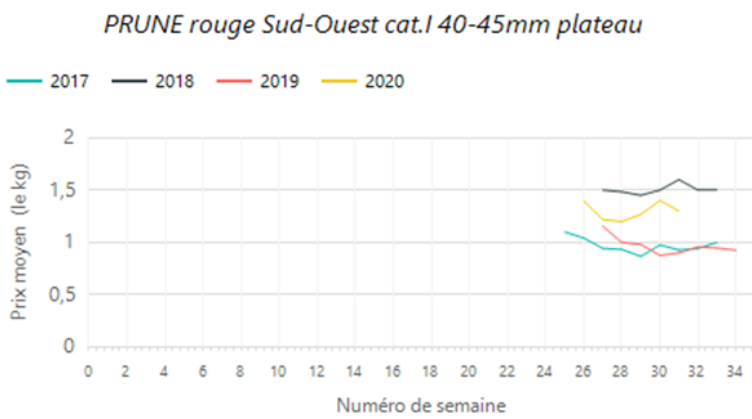
LA PRUNE

1. Stade expédition

Prix expédition fruits semaine 30 du 20 juillet au 26 juillet 2020

PRIX EXPEDITION	prix moyen 2017-19	prix 2019	prix 2020	evolution 2020 /moy.2017-19 (%)
PRUNE jaune France biologique	3,23	3,68	3,99	↑ 24%
PRUNE jaune Golden Japan Sud-Ouest cat.I 45-50mm plateau	1,23	0,92	1,30	↑ 5%
PRUNE rouge Sud-Ouest cat.I 40-45mm plateau	1,11	0,88	1,40	↑ 26%

Prix Expédition



Evol S30 2020/S29 2020 : +10,2%



Evol S30 2020/S30 2019 : +59%

2. Stade détail - Drive

prix détail DRIVE	Unité prix	Prix moyen S28	Prix moyen S29	Evol S29/S28
PRUNE rouge France	le kg		3,09	

LE CONCOMBRE

1. Stade expédition

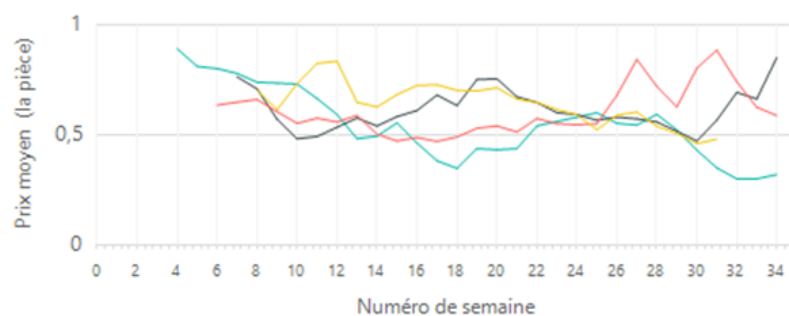
Prix expédition légumes semaine 30 du 20 juillet au 26 juillet 2020

PRIX EXPEDITION	prix moyen 2017-19	prix 2019	prix 2020	evolution 2020 /moy.2017-19 (%)
CONCOMBRE France biologique	0,99	0,96	0,67	↓ -32%
CONCOMBRE Noa France biologique	1,92	2,05	1,19	↓ -38%
CONCOMBRE Pays de la Loire cat.I 300-400g colis de 12	0,47	0,70	0,37	↓ -21%
CONCOMBRE Pays de la Loire cat.I 400-500g colis de 12	0,57	0,80	0,46	↓ -19%
CONCOMBRE Pays de la Loire cat.I 500-600g colis de 12	0,61	0,87	0,49	↓ -20%
CONCOMBRE Roussillon cat.I 300-400g colis de 12	0,47	0,68	0,40	↓ -14%
CONCOMBRE Roussillon cat.I 400-500g colis de 12	0,53	0,75	0,50	↓ -6%
CONCOMBRE Roussillon cat.I 500-600g colis de 12	0,57	0,79	0,55	↓ -4%
CONCOMBRE Sud-Ouest cat.I 300-400g colis de 12	0,52	0,74	0,40	↓ -23%
CONCOMBRE Sud-Ouest cat.I 400-500g colis de 12	0,59	0,80	0,52	↓ -12%
CONCOMBRE Sud-Ouest cat.I 500-600g colis de 12	0,64	0,87	0,56	↓ -13%

Prix Expédition

CONCOMBRE Pays de la Loire cat.I 400-500g colis de 12

— 2017 — 2018 — 2019 — 2020



→ Evol S30 2020/S29 2020 : -9,8%

→ Evol S30 2020/S30 2019 : -42,5%

2. Stade détail - Drive

prix détail DRIVE	Unité prix	Prix moyen S28	Prix moyen S29	Evol S29/S28
CONCOMBRE France	la pièce	1,03	1	↓ -3%
CONCOMBRE France biologique	la pièce	1,78	1,69	↓ -5%
CONCOMBRE hors Fr. biologique	la pièce	1,46	1,4	↓ -4%

Source : RNM - CTIFL

LA LAITUE

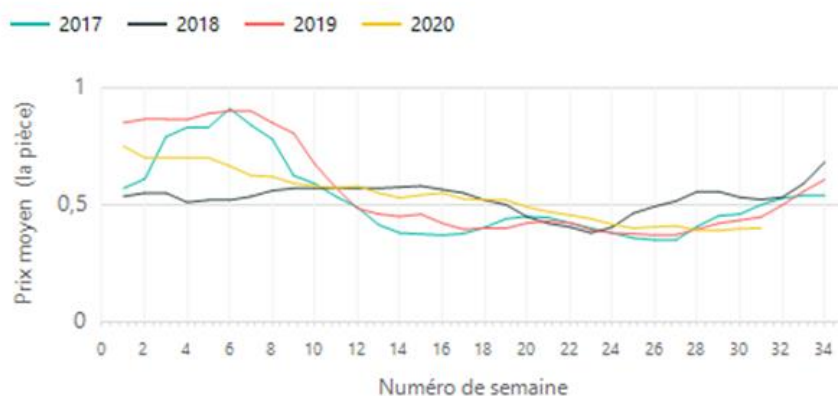
1. Stade expédition

Prix expédition légumes semaine 30 du 20 juillet au 26 juillet 2020

PRIX EXPEDITION	prix moyen 2017-19	prix 2019	prix 2020	evolution 2020 /moy.2017-19 (%)
LAITUE Batavia blonde France biologique	0,74	0,83	0,69	↓ -6%
LAITUE Batavia blonde Ile de France de plein champ cat.I +400g colis de 12	0,52	0,46	0,45	↓ -14%
LAITUE Batavia blonde Rhône-Alpes cat.I colis de 12	0,48	0,43	0,40	↓ -16%
LAITUE Batavia blonde Val de Loire cat.I colis de 12	0,53	0,47	0,48	↓ -9%
LAITUE Batavia rouge France biologique	0,70	0,84	0,69	→ -2%
LAITUE Feuille de chêne blonde France biologique	0,74	0,83	0,69	↓ -6%
LAITUE Feuille de chêne blonde Ile de France de plein champ cat.I +400g	0,52	0,46	0,45	↓ -14%
LAITUE Feuille de chêne blonde Rhône-Alpes cat.I colis de 12	0,48	0,44	0,40	↓ -17%
LAITUE Feuille de chêne blonde Val de Loire cat.I colis de 12	0,54	0,48	0,51	↓ -6%
LAITUE Feuille de chêne rouge France biologique	0,74	0,83	0,72	→ -2%
LAITUE Feuille de chêne rouge Ile de France de plein champ cat.I +400g colis	0,52	0,46	0,45	↓ -14%
LAITUE Feuille de chêne rouge Rhône-Alpes cat.I colis de 12	0,51	0,48	0,44	↓ -15%
LAITUE Feuille de chêne rouge Val de Loire cat.I colis de 12	0,54	0,48	0,51	↓ -6%
LAITUE pommé France biologique	0,70	0,83	0,64	↓ -9%
LAITUE pommée Ile de France de plein champ cat.I +400g colis de 12	0,52	0,46	0,45	↓ -14%
LAITUE pommée Rhône-Alpes cat.I colis de 12	0,50	0,48	0,44	↓ -13%
LAITUE pommée Val de Loire cat.I colis de 12	0,53	0,47	0,50	↓ -5%

Prix Expédition

LAITUE Batavia blonde Rhône-Alpes cat.I colis de 12



→ Evol S30 2020/S29 2020 : +2,6%

→ Evol S30 2020/S30 2019 : -7%

2. Stade détail - Drive

prix détail DRIVE	Unité prix	Prix moyen S28	Prix moyen S29	Evol S29/S28
LAITUE Batavia France	la pièce	1,05	1,05	→ 0%
LAITUE Feuille de chêne France	la pièce	1,06	1,07	→ 1%
LAITUE pommée France	la pièce	1,07	1,07	→ 0%

Source : RNM - CTIFL

LA TOMATE

1. Stade expédition

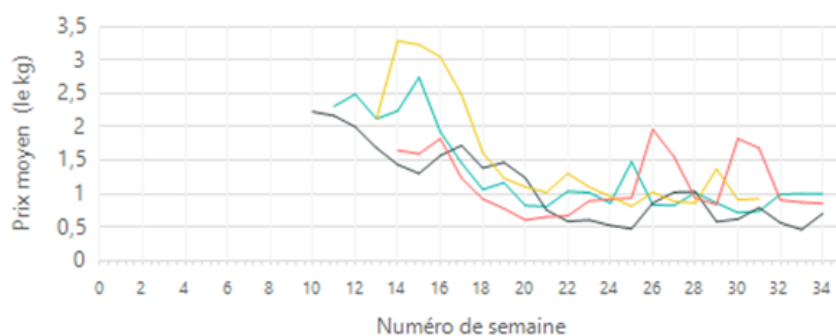
Prix expédition légumes semaine 30 du 20 juillet au 26 juillet 2020

PRIX EXPEDITION	prix moyen 2017-19	prix 2019	prix 2020	evolution 2020 /moy.2017-19 (%)
TOMATE allongée coeur France biologique	2,69	2,50	2,07	↓ -23%
TOMATE allongée coeur Sud-Ouest cat.I 82-102mm	2,24	2,01	1,80	↓ -19%
TOMATE allongée Sud-Est cat.I colis 6kg	0,82	0,97	0,65	↓ -20%
TOMATE anciennes France biologique	3,04	3,31	3,04	→ 0%
TOMATE cerise allongée Bretagne extra barq.250g	4,40	6,20	5,07	↑ 15%
TOMATE cerise Bretagne extra barq.250g	4,08	6,01	4,52	↑ 11%
TOMATE cerise Sud-Ouest cat.I barq.250g	4,29	5,76	4,03	↓ -6%
TOMATE cocktail Bretagne cat.I barq.500g	2,38	3,55	2,64	↑ 11%
TOMATE côtelée jaune Sud-Est cat.I 82-102mm plateau 1rg	3,08	3,09	2,34	↓ -24%
TOMATE côtelée noire Sud-Est extra plateau 1rg	2,93	3,05	2,08	↓ -29%
TOMATE côtelée rouge Sud-Est extra 82-102mm plateau 1rg	2,24	2,06	1,68	↓ -25%
TOMATE ronde Bretagne extra 57-67mm colis 6kg	1,10	1,67	0,82	↓ -25%
TOMATE ronde Bretagne extra 67-82mm colis 6kg	1,09	1,67	0,73	↓ -33%
TOMATE ronde Bretagne grappe extra colis 10kg	1,06	1,83	0,91	↓ -14%
TOMATE ronde France biologique	1,71	2,16	1,25	↓ -27%
TOMATE ronde France grappe biologique	1,84	1,92	1,43	↓ -22%
TOMATE ronde Pays de la Loire extra 57-67mm colis 6kg	1,09	1,74	0,82	↓ -24%
TOMATE ronde Pays de la Loire grappe extra colis 10kg	1,06	1,84	0,93	↓ -12%
TOMATE ronde Sud-Est grappe extra	1,07	1,61	1,18	↑ 11%
TOMATE ronde Sud-Ouest cat.I 57-67mm colis 6kg	1,10	1,63	0,80	↓ -27%
TOMATE ronde Sud-Ouest cat.I 67-82mm colis 6kg	1,10	1,63	0,80	↓ -27%
TOMATE ronde Sud-Ouest grappe extra	1,07	1,75	0,97	↓ -9%

Prix Expédition

TOMATE ronde Bretagne grappe extra colis 10kg

— 2017 — 2018 — 2019 — 2020



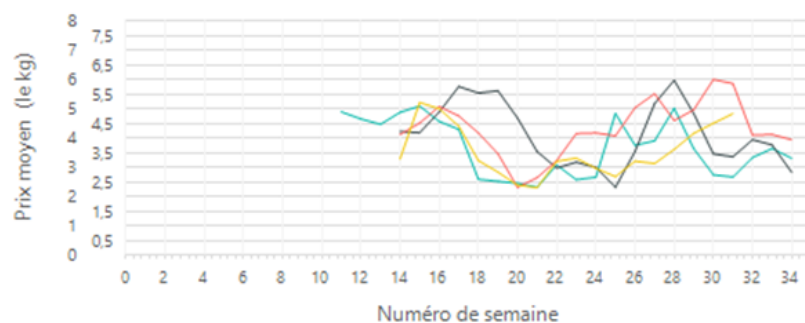
→ Evol S30 2020/S29 2020 : -33,6%

→ Evol S30 2020/S30 2019 : -50,3%

Prix Expédition

TOMATE cerise Bretagne extra barq.250g

— 2017 — 2018 — 2019 — 2020



➔ Evol S30 2020/S29 2020 : +8,1%

➔ Evol S30 2020/S30 2019 : -24,8%

2. Stade détail - Drive

prix détail DRIVE	Unité prix	Prix moyen S28	Prix moyen S29	Evol S29/S28
TOMATE cerise France	le kg	6,28	5,74	↓ -9%
TOMATE cerise hors Fr.	le kg	4,34	4,4	→ 1%
TOMATE ronde rouge France vrac	le kg	2,21	2,04	↓ -8%
TOMATE ronde rouge charnue (ou à farcir) France	le kg	2,71	2,76	→ 2%
TOMATE rouge côtelée France	le kg	4,29	3,87	↓ -10%
TOMATE ronde rouge grappe France	le kg	2,07	2,05	→ -1%
TOMATE rouge ronde ou grappe France biologique	le kg	5,75	5,32	↓ -7%

Source : RNM - CTIFL

LE POIREAU

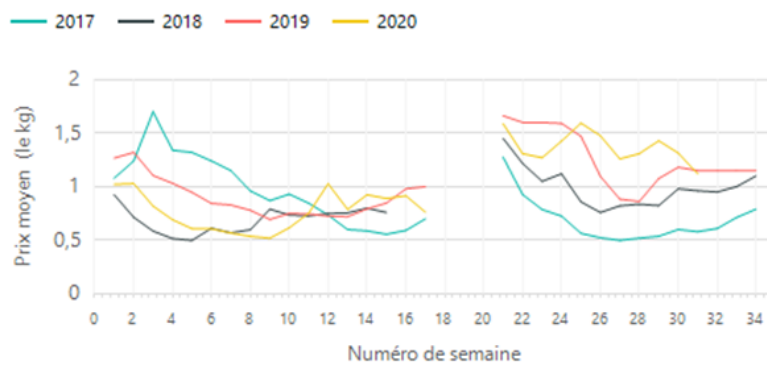
1. Stade expédition

Prix expédition légumes semaine 30 du 20 juillet au 26 juillet 2020

PRIX EXPEDITION	prix moyen 2017-19	prix 2019	prix 2020	evolution 2020 /moy.2017-19 (%)
POIREAU France biologique	1,93	1,70	2,55	↑ 32%
POIREAU Région nantaise cat.I 20-40mm colis 10kg	0,92	1,18	1,31	↑ 43%
POIREAU Région nantaise cat.I 20-40mm plateau 5kg	1,02	1,28	1,41	↑ 38%

Prix Expédition

POIREAU Région nantaise cat.I 20-40mm colis 10kg



➔ Evol S30 2020/S29 2020 : -8,4%

➔ Evol S30 2020/S30 2019 : +11%

2. Stade détail - Drive

prix détail DRIVE	Unité prix	Prix moyen S28	Prix moyen S29	Evol S29/S28
POIREAU France entier vrac ou botte 1kg	le kg	3,01	3,03	➔ 1%

Source : RNM - CTIFL

LA CAROTTE

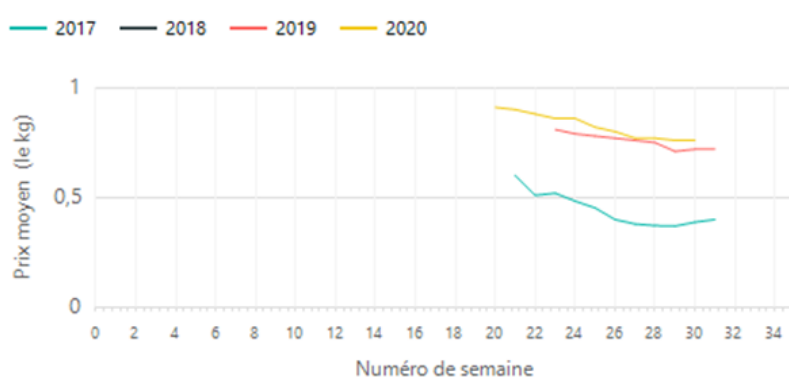
1. Stade expédition

Prix expédition légumes semaine 30 du 20 juillet au 26 juillet 2020

PRIX EXPEDITION	prix moyen 2017-19	prix 2019	prix 2020	evolution 2020 /moy.2017-19 (%)
CAROTTE France avec fane biologique	1,46	1,59	1,66	↑ 14%
CAROTTE France lavée biologique	1,50	1,49	1,50	→ 0%
CAROTTE Val de Loire cat.I botte	0,87	0,90	1,00	↑ 15%

Prix Expédition

CAROTTE primeur Sud-Ouest cat.I sachet 1kg

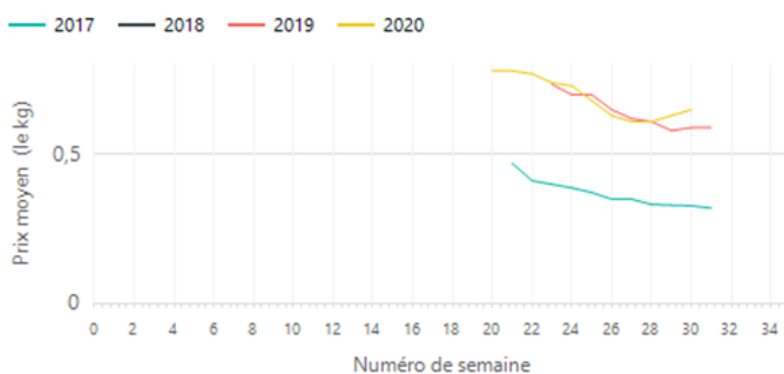


→ Evol S30 2020/S29 2020 : stable

→ Evol S30 2020/S30 2019 : +5,6%

Prix Expédition

CAROTTE primeur Sud-Ouest cat.I sachet 2kg



→ Evol S30 2020/S29 2020 : +3,2%

→ Evol S30 2020/S30 2019 : +10,2%

2. Stade détail – Drive

prix détail DRIVE	Unité prix	Prix moyen S28	Prix moyen S29	Evol S29/S28
CAROTTE France lavée vrac	le kg	1,76	1,71	↓ -3%
CAROTTE France lavée sachet 1kg (pas en barquette)	le kg	1,68	1,66	→ -1%
CAROTTE France lavée sachet 2kg	le kg	1,01	1,07	↑ 6%
CAROTTE France biologique	le kg	2,59	2,56	→ -1%

Source : RNM - CTIFL

LE MELON

1. Stade expédition

Prix expédition légumes semaine 30 du 20 juillet au 26 juillet 2020

PRIX EXPEDITION	prix moyen 2017-19	prix 2019	prix 2020	evolution 2020 /moy.2017-19 (%)
MELON Charentais France biologique	1,84	1,63	1,69	↓ -8%
MELON Charentais jaune Centre-Ouest cat.I 650-800g plateau	0,76	0,83	1,10	↑ 45%
MELON Charentais jaune Centre-Ouest cat.I 800-950g	0,82	0,94	1,23	↑ 50%
MELON Charentais jaune Centre-Ouest cat.I 950-1150g	0,73	0,86	1,07	↑ 47%
MELON Charentais jaune Centre-Ouest cat.I 1150-1350g	0,68	0,85	1,09	↑ 60%
MELON Charentais jaune Centre-Ouest cat.I 1350-1750g	0,58	0,75	1,01	↑ 73%
MELON Charentais jaune Sud-Ouest cat.I 650-800g plateau	0,84	0,96	1,03	↑ 23%
MELON Charentais jaune Sud-Ouest cat.I 800-950g plateau	0,85	1,02	1,26	↑ 50%
MELON Charentais jaune Sud-Ouest cat.I 950-1150g plateau	0,77	0,96	1,23	↑ 61%
MELON Charentais jaune Sud-Ouest cat.I 1150-1350g plateau	0,69	0,87	1,11	↑ 60%
MELON Charentais jaune Sud-Ouest cat.I 1350-1750g plateau	0,59	0,75	1,02	↑ 72%

Prix Expédition

MELON Charentais jaune Grand Sud-Est cat.I 800-950g plateau

— 2017 — 2018 — 2019 — 2020



Evol S30 2020/S29 2020 : +12%

2. Stade détail - Drive

prix détail DRIVE	Unité prix	Prix moyen S28	Prix moyen S29	Evol S29/S28
MELON charentais France	la pièce	1,94	1,84	↓ -5%
MELON charentais hors Fr.	la pièce	2,2		
MELON charentais biologique France	la pièce	3,26	3	↓ -8%

Source : RNM - CTIFL