

## Sommaire

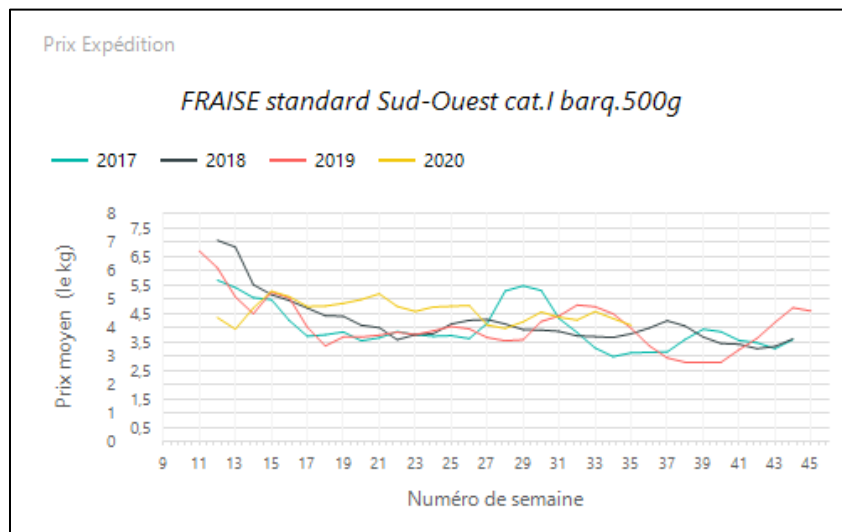
<b>LA FRAISE .....</b>	<b>2</b>
<b>LA PECHE .....</b>	<b>3</b>
<b>LA NECTARINE .....</b>	<b>4</b>
<b>LA PRUNE .....</b>	<b>5</b>
<b>LE RAISIN .....</b>	<b>6</b>
<b>LA FRAMBOISE .....</b>	<b>7</b>
<b>LE CONCOMBRE .....</b>	<b>8</b>
<b>LA LAITUE .....</b>	<b>9</b>
<b>LA TOMATE .....</b>	<b>10</b>
<b>LE POIREAU .....</b>	<b>12</b>
<b>LA CAROTTE.....</b>	<b>13</b>
<b>LE MELON.....</b>	<b>14</b>
<b>LA POIRE.....</b>	<b>15</b>
<b>L'AIL.....</b>	<b>16</b>
<b>LA COURGETTE.....</b>	<b>17</b>
<b>L'OIGNON.....</b>	<b>18</b>
<b>LE CHOU FLEUR.....</b>	<b>19</b>

## LA FRAISE

### 1. Stade expédition

Prix expédition fraise semaine 35 du 24 au 30 août 2020

PRIX EXPEDITION	prix moyen 2017-19	prix 2019	prix 2020	evolution 2020 /moy.2017-19 (%)
FRAISE Mara Sud-Ouest cat.I barq.250g	6,32	6,15	<b>6,60</b>	↑ 4%
FRAISE standard Nord-Picardie cat.I barq.500g	5,19	5,21	<b>6,41</b>	↑ 23%
FRAISE standard Sud-Ouest cat.I barq.500g	3,56	3,99	<b>4,10</b>	↑ 15%



→ Evol S35 2020 /S34 2020 : -7,7%

→ Evol S35 2020/S35 2019 : +2,8 %

### 2. Stade détail – Drive

prix détail DRIVE	Unité prix	Prix moyen S33	Prix moyen S34	Evol S34/S33
FRAISE standard France barq.500g	le kg	8,42	<b>8,44</b>	→ 0%

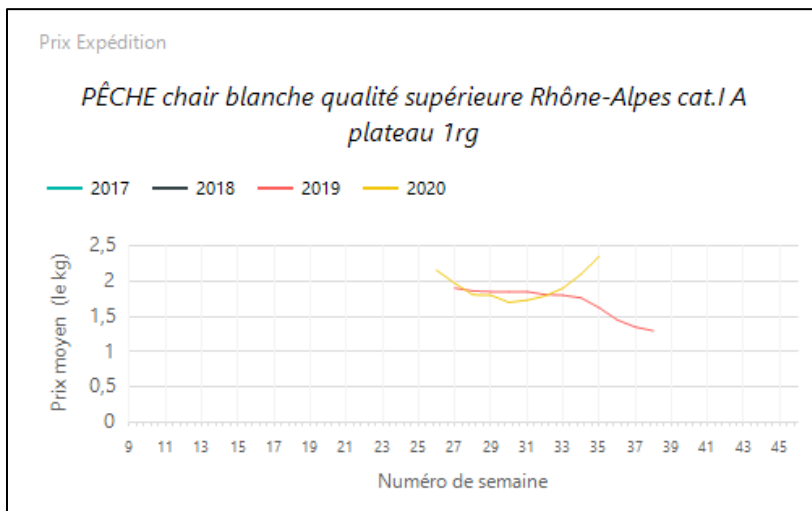
Source : RNM - CTIFL

## LA PECHE

### 1. Stade expédition

Prix expédition pêche semaine 35 du 24 au 30 août 2020

PRIX EXPEDITION	prix moyen 2017-19	prix 2019	prix 2020	evolution 2020 /moy.2017-19 (%)
<b>pêche</b>				
PÊCHE chair blanche qualité supérieure Rhône-Alpes cat.I A plateau 1rg	1,69	1,62	<b>2,35</b>	↑ 39%
PÊCHE chair blanche qualité supérieure Rhône-Alpes cat.I AA plateau 1rg	1,85	1,70	<b>2,50</b>	↑ 35%
PÊCHE chair blanche qualité supérieure Rhône-Alpes cat.I B plateau 1rg	1,33	1,30	<b>2,00</b>	↑ 50%
PÊCHE chair blanche qualité supérieure Roussillon cat.I A plateau 1rg	1,35	1,53	<b>2,10</b>	↑ 56%
PÊCHE chair blanche qualité supérieure Roussillon cat.I AA plateau 1rg	1,48	1,63	<b>2,15</b>	↑ 46%
PÊCHE chair blanche qualité supérieure Roussillon cat.I B plateau 1rg	1,19	1,27	<b>1,80</b>	↑ 51%
PÊCHE chair blanche qualité supérieure Sud-Est cat.I A plateau 1rg	1,75	1,63	<b>2,30</b>	↑ 31%
PÊCHE chair blanche qualité supérieure Sud-Est cat.I AA plateau 1rg	1,87	1,77	<b>2,43</b>	↑ 29%
PÊCHE chair blanche qualité supérieure Sud-Est cat.I B plateau 1rg	1,36	1,34	<b>1,96</b>	↑ 44%
PÊCHE chair jaune qualité supérieure Rhône-Alpes cat.I A plateau 1rg	1,67	1,62	<b>2,35</b>	↑ 40%
PÊCHE chair jaune qualité supérieure Rhône-Alpes cat.I AA plateau 1rg	1,86	1,70	<b>2,50</b>	↑ 35%
PÊCHE chair jaune qualité supérieure Rhône-Alpes cat.I B plateau 1rg	1,32	1,30	<b>2,00</b>	↑ 52%
PÊCHE chair jaune qualité supérieure Roussillon cat.I A plateau 1rg	1,35	1,53	<b>2,10</b>	↑ 56%
PÊCHE chair jaune qualité supérieure Roussillon cat.I AA plateau 1rg	1,48	1,63	<b>2,15</b>	↑ 46%
PÊCHE chair jaune qualité supérieure Roussillon cat.I B plateau 1rg	1,19	1,27	<b>1,80</b>	↑ 51%
PÊCHE chair jaune qualité supérieure Sud-Est cat.I A plateau 1rg	1,75	1,63	<b>2,30</b>	↑ 31%
PÊCHE chair jaune qualité supérieure Sud-Est cat.I AA plateau 1rg	1,87	1,77	<b>2,43</b>	↑ 29%
PÊCHE chair jaune qualité supérieure Sud-Est cat.I B plateau 1rg	1,36	1,34	<b>1,96</b>	↑ 44%



Evol S35 2020/S34 2020 : +13,5%

Evol S35 2020/S35 2019 : +45,1%

### 2. Stade détail - Drive

prix détail DRIVE	Unité prix	Prix moyen S33	Prix moyen S34	Evol S34/S33
PECHE BLANCHE France vrac	le kg	3,13	<b>3,11</b>	→ -1%
PECHE JAUNE France vrac	le kg	3,01	<b>3,11</b>	↑ 3%
PECHE France cdt 1kg	le kg	2,64	<b>2,64</b>	→ 0%

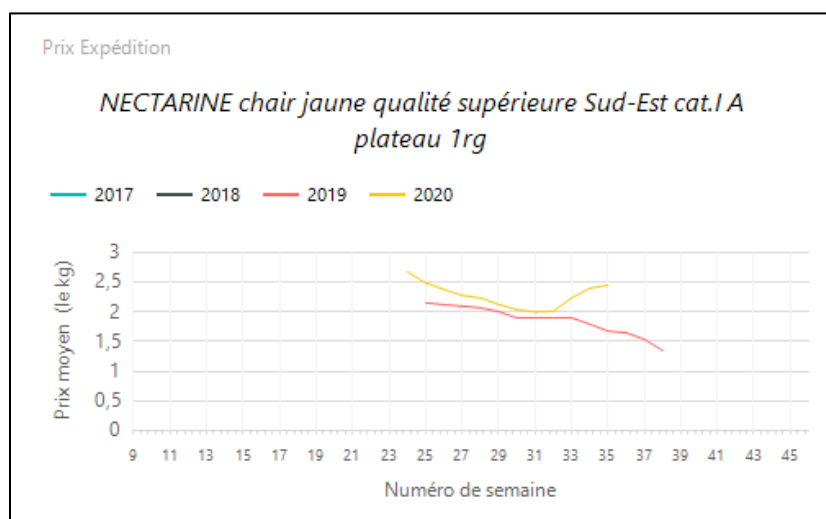
Source : RNM - CTIFL

## LA NECTARINE

### 1. Stade expédition

Prix expédition nectarine semaine 35 du 24 au 30 août 2020

PRIX EXPEDITION	prix moyen 2017-19	prix 2019	prix 2020	evolution 2020 /moy.2017-19 (%)
<b>nectarine</b>				
NECTARINE chair blanche qualité supérieure Rhône-Alpes cat.I A plateau 1rg	1,73	1,65	<b>2,40</b>	↑ 39%
NECTARINE chair blanche qualité supérieure Rhône-Alpes cat.I AA plateau 1rg	1,85	1,75	<b>2,50</b>	↑ 35%
NECTARINE chair blanche qualité supérieure Rhône-Alpes cat.I B plateau 1rg	1,30	1,30	<b>2,10</b>	↑ 62%
NECTARINE chair blanche qualité supérieure Roussillon cat.I A plateau 1rg	1,40	1,53	<b>2,25</b>	↑ 61%
NECTARINE chair blanche qualité supérieure Roussillon cat.I AA plateau 1rg	1,53	1,63	<b>2,30</b>	↑ 51%
NECTARINE chair blanche qualité supérieure Roussillon cat.I B plateau 1rg	1,22	1,27	<b>1,90</b>	↑ 55%
NECTARINE chair blanche qualité supérieure Sud-Est cat.I A plateau 1rg	1,80	1,68	<b>2,45</b>	↑ 36%
NECTARINE chair blanche qualité supérieure Sud-Est cat.I AA plateau 1rg	1,93	1,81	<b>2,45</b>	↑ 27%
NECTARINE chair blanche qualité supérieure Sud-Est cat.I B plateau 1rg	1,41	1,39	<b>2,05</b>	↑ 45%
NECTARINE chair jaune qualité supérieure Rhône-Alpes cat.I A plateau 1rg	1,72	1,65	<b>2,40</b>	↑ 40%
NECTARINE chair jaune qualité supérieure Rhône-Alpes cat.I AA plateau 1rg	1,88	1,75	<b>2,50</b>	↑ 33%
NECTARINE chair jaune qualité supérieure Rhône-Alpes cat.I B plateau 1rg	1,32	1,30	<b>2,07</b>	↑ 57%
NECTARINE chair jaune qualité supérieure Roussillon cat.I A plateau 1rg	1,40	1,53	<b>2,25</b>	↑ 61%
NECTARINE chair jaune qualité supérieure Roussillon cat.I AA plateau 1rg	1,53	1,63	<b>2,30</b>	↑ 51%
NECTARINE chair jaune qualité supérieure Roussillon cat.I B plateau 1rg	1,22	1,27	<b>1,90</b>	↑ 55%
NECTARINE chair jaune qualité supérieure Sud-Est cat.I A plateau 1rg	1,78	1,68	<b>2,45</b>	↑ 37%
NECTARINE chair jaune qualité supérieure Sud-Est cat.I AA plateau 1rg	1,93	1,81	<b>2,45</b>	↑ 27%
NECTARINE chair jaune qualité supérieure Sud-Est cat.I B plateau 1rg	1,41	1,39	<b>2,05</b>	↑ 45%



Evol S35 2020/S34 2020 : +2,1%

Evol S35 2020/S35 2019 : +45,8%

### 2. Stade détail - Drive

prix détail DRIVE	Unité prix	Prix moyen S33	Prix moyen S34	Evol S34/S33
NECTARINE BLANCHE France vrac	le kg	3,22	<b>3,61</b>	↑ 12%
NECTARINE JAUNE France vrac	le kg	3,14	<b>3,53</b>	↑ 12%
NECTARINE France cdt 1kg	le kg	2,73	<b>2,55</b>	↓ -7%
NECTARINE biologique France	le kg	8,56		

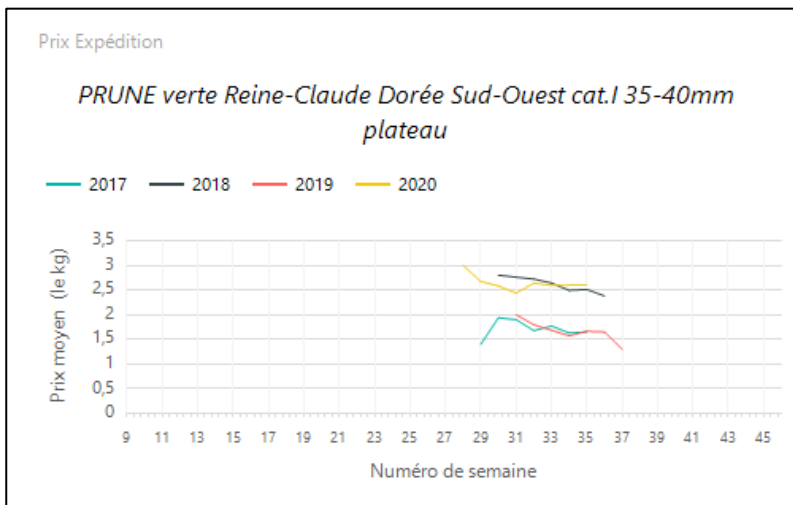
Source : RNM - CTIFL

## LA PRUNE

### 1. Stade expédition

Prix expédition prune semaine 35 du 24 au 30 août 2020

PRUNE	PRIX EXPEDITION	prix moyen 2017-19	prix 2019	prix 2020	evolution 2020
<b>prune</b>					
PRUNE bleue Président Sud-Ouest cat.I 50-55mm plateau		1,08	1,30	<b>2,04</b>	↑ 88%
PRUNE jaune Mirabelle France biologique		3,42	4,57	<b>4,57</b>	↑ 34%
PRUNE jaune Mirabelle Rhône-Alpes cat.I 20-25mm plateau		2,20	2,40	<b>2,42</b>	↑ 10%
PRUNE jaune T-C Sun Sud-Ouest cat.I 45-50mm plateau		1,35	1,57	<b>2,42</b>	↑ 80%
PRUNE jaune T-C Sun Sud-Ouest cat.I 50-55mm plateau		1,38	1,65	<b>2,42</b>	↑ 75%
PRUNE Président Sud-Ouest cat.I 45-50mm plateau		1,04	1,29	<b>2,42</b>	↑ 132%
PRUNE verte Reine-Claude de Bavay Sud-Ouest cat.I 35-40mm plateau		1,71	2,03	<b>1,25</b>	↓ -27%
PRUNE verte Reine-Claude Dorée Sud-Ouest cat.I 35-40mm plateau		1,97	2,60	<b>2,60</b>	↑ 32%



Evol S35 2020/S34 2020 : stable

Evol S35 2020/S35 2019 : stable

### 2. Stade détail - Drive

prix détail DRIVE	Unité prix	Prix moyen S33	Prix moyen S34	Evol S34/S33
PRUNE bleue France	le kg	3,60		
PRUNE jaune Mirabelle France	le kg	4,79	<b>4,48</b>	↓ -6%
PRUNE jaune (hors Mirabelle) France	le kg	3,53	<b>3,46</b>	→ -2%
PRUNE rouge France	le kg	3,52	<b>3,35</b>	↓ -5%
PRUNE verte France	le kg	4,45	<b>4,57</b>	↑ 3%

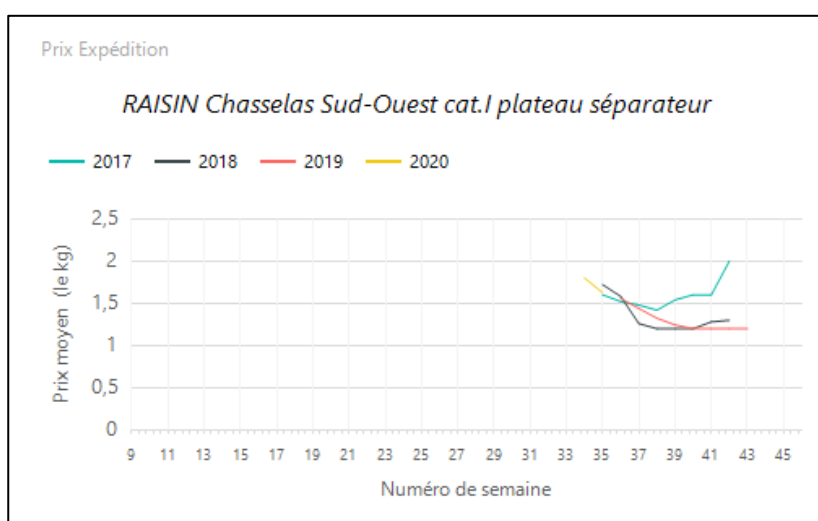
Source : RNM - CTIFL

## LE RAISIN

### 1. Stade expédition

Prix expédition raisin semaine 35 du 24 au 30 août 2020

raisin	PRIX EXPEDITION	prix moyen 2017-19	prix 2019	prix 2020	evolution 2020
RAISIN blanc France biologique		3,87	4,18	<b>3,45</b>	↓ -11%
RAISIN Chasselas Sud-Est cat.I plateau séparateur		1,89	1,93	<b>2,06</b>	↑ 9%
RAISIN Danlas Sud-Est cat.I plateau séparateur		1,38	1,43	<b>1,47</b>	↑ 7%
RAISIN Lavallée Sud-Est cat.I plateau séparateur		1,71	1,72	<b>1,78</b>	↑ 4%
RAISIN Muscat Hambourg AOC Ventoux Sud-Est extra plateau séparateur		3,35	3,59	<b>3,21</b>	↓ -4%
RAISIN Muscat Hambourg Sud-Est cat.I plateau séparateur		2,47	2,47	<b>2,39</b>	↓ -3%
RAISIN Muscat Hambourg Sud-Est extra plateau séparateur		2,77	2,92	<b>2,61</b>	↓ -6%
RAISIN noir France biologique		3,76	4,16	<b>3,31</b>	↓ -12%



Evol S35 2020/S34 2020 : -9,4%

Evol S35 2020/S35 2019 : +6,7%

### 2. Stade détail - Drive

prix détail DRIVE	Unité prix	Prix moyen S33	Prix moyen S34	Evol S34/S33
RAISIN blanc hors Fr.	le kg	3,47	<b>3,03</b>	↓ -13%
RAISIN noir Muscat France	le kg	6,26	<b>5,93</b>	↓ -5%
RAISIN noir autre ou non précisé France	le kg	4,58	<b>4,54</b>	→ -1%
RAISIN blanc biologique hors Fr.	le kg	6,20	<b>6,10</b>	→ -2%

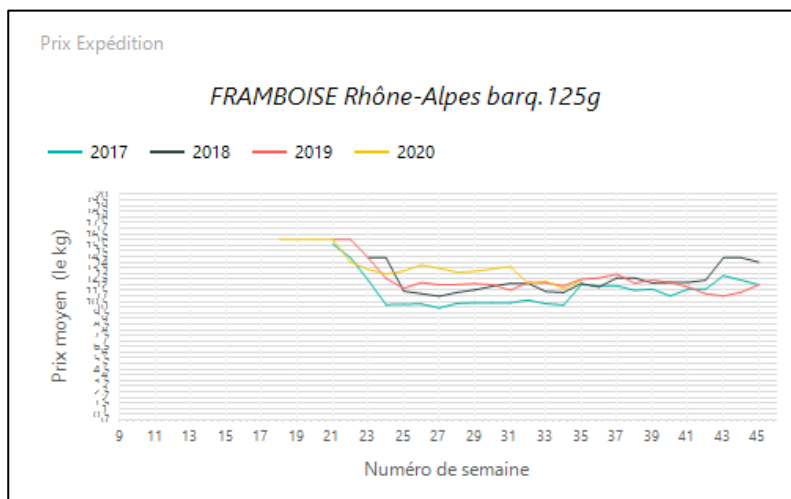
Source : RNM - CTIFL

## LA FRAMBOISE

### 1. Stade expédition

Prix expédition framboise semaine 35 du 24 au 30 août 2020

PRIX EXPEDITION	prix moyen 2017-19	prix 2019	prix 2020	evolution 2020 /moy.2017-19 (%)
<b>melon</b>				
FRAMBOISE Rhône-Alpes barq.125g	11,17	11,30	<b>11,50</b>	↑ 3%



Evol S35 2020/S34 2020 : -0,3%

Evol S35 2020/S35 2019 : +1,8%

### 2. Stade détail - Drive

prix détail DRIVE	Unité prix	Prix moyen S33	Prix moyen S34	Evol S34/S33
FRAMBOISE France	le kg	19,57	<b>18,14</b>	↓ -7%
FRAMBOISE hors Fr.	le kg	16,31	<b>17,25</b>	↑ 6%

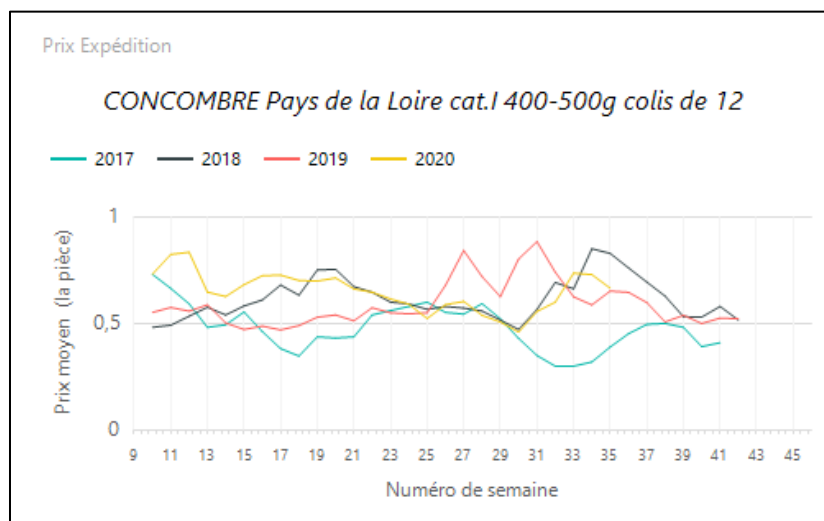
Source : RNM - CTIFL

## LE CONCOMBRE

### 1. Stade expédition

Prix expédition concombre semaine 35 du 24 au 30 août 2020

PRIX EXPEDITION	prix moyen 2017-19	prix 2019	prix 2020	evolution 2020 /moy.2017-19 (%)
<b>concombre</b>				
CONCOMBRE France biologique	1,30	1,33	<b>1,05</b>	↓ -19%
CONCOMBRE Noa France biologique	2,17	2,37	<b>1,56</b>	↓ -28%
CONCOMBRE Pays de la Loire cat.I 300-400g colis de 12	0,50	0,50	<b>0,57</b>	↑ 15%
CONCOMBRE Pays de la Loire cat.I 400-500g colis de 12	0,62	0,65	<b>0,67</b>	↑ 7%
CONCOMBRE Pays de la Loire cat.I 500-600g colis de 12	0,66	0,70	<b>0,71</b>	↑ 7%
CONCOMBRE Roussillon cat.I 300-400g colis de 12	0,46	0,45	<b>0,50</b>	↑ 9%
CONCOMBRE Roussillon cat.I 400-500g colis de 12	0,53	0,54	<b>0,60</b>	↑ 13%
CONCOMBRE Roussillon cat.I 500-600g colis de 12	0,56	0,57	<b>0,65</b>	↑ 16%
CONCOMBRE Sud-Ouest cat.I 300-400g colis de 12	0,48	0,52	<b>0,53</b>	↑ 10%
CONCOMBRE Sud-Ouest cat.I 400-500g colis de 12	0,58	0,65	<b>0,58</b>	→ 0%
CONCOMBRE Sud-Ouest cat.I 500-600g colis de 12	0,64	0,71	<b>0,66</b>	↑ 4%



Evol S35 2020/S34 2020 : -8,2%

Evol S35 2020/S35 2019 : +3,1%

### 2. Stade détail - Drive

prix détail DRIVE	Unité prix	Prix moyen S33	Prix moyen S34	Evol S34/S33
CONCOMBRE France	la pièce	1,02	<b>1,08</b>	↑ 6%
CONCOMBRE France biologique	la pièce	1,73	<b>1,81</b>	↑ 5%

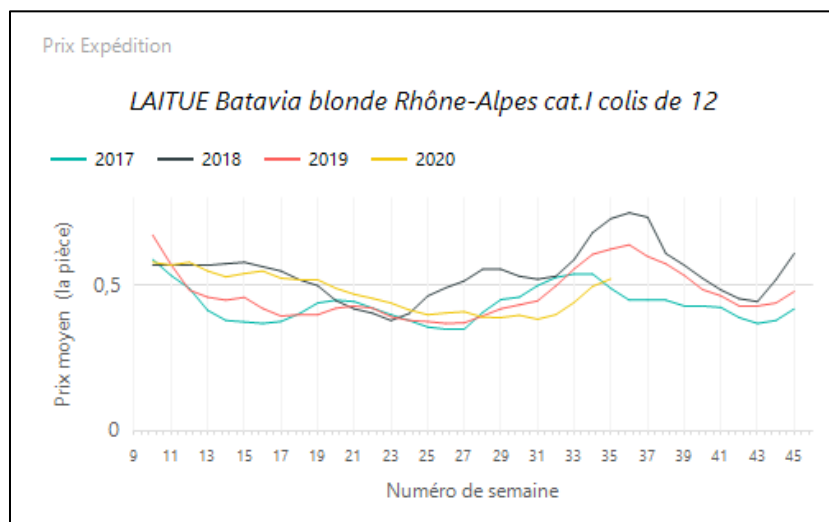
Source : RNM - CTIFL

## LA LAITUE

### 1. Stade expédition

Prix expédition laitue semaine 35 du 24 au 30 août 2020

PRIX EXPEDITION	prix moyen 2017-19	prix 2019	prix 2020	evolution 2020 /moy.2017-19 (%)
<b>laitue</b>				
LAITUE Batavia blonde France biologique	0,80	0,87	<b>0,72</b>	↓ -10%
LAITUE Batavia blonde Ile de France de plein champ cat.I +400g colis de 12	0,56	0,50	<b>0,51</b>	↓ -8%
LAITUE Batavia blonde Rhône-Alpes cat.I colis de 12	0,62	0,63	<b>0,52</b>	↓ -15%
LAITUE Batavia blonde Val de Loire cat.I colis de 12	0,57	0,57	<b>0,52</b>	↓ -8%
LAITUE Batavia rouge France biologique	0,75	0,80	<b>0,73</b>	→ -2%
LAITUE Feuille de chêne blonde France biologique	0,79	0,87	<b>0,73</b>	↓ -8%
LAITUE Feuille de chêne blonde Ile de France de plein champ cat.I +400g colis de 12	0,56	0,50	<b>0,51</b>	↓ -9%
LAITUE Feuille de chêne blonde Rhône-Alpes cat.I colis de 12	0,63	0,67	<b>0,55</b>	↓ -13%
LAITUE Feuille de chêne blonde Val de Loire cat.I colis de 12	0,58	0,59	<b>0,55</b>	↓ -6%
LAITUE Feuille de chêne rouge France biologique	0,81	0,92	<b>0,73</b>	
LAITUE Feuille de chêne rouge Ile de France de plein champ cat.I +400g colis de 12	0,56	0,50	<b>0,51</b>	↓ -9%
LAITUE Feuille de chêne rouge Rhône-Alpes cat.I colis de 12	0,64	0,70	<b>0,58</b>	↓ -9%
LAITUE Feuille de chêne rouge Val de Loire cat.I colis de 12	0,58	0,59	<b>0,55</b>	↓ -6%
LAITUE pommé France biologique	0,77	0,80	<b>0,63</b>	↓ -18%
LAITUE pommée Ile de France de plein champ cat.I +400g colis de 12	0,56	0,50	<b>0,51</b>	↓ -8%
LAITUE pommée Rhône-Alpes cat.I colis de 12	0,63	0,67	<b>0,55</b>	↓ -12%
LAITUE pommée Val de Loire cat.I colis de 12	0,56	0,57	<b>0,54</b>	↓ -4%
LAITUE Romaine France biologique	0,68	0,71	<b>0,71</b>	↑ 4%



Evol S35 2020/S34 2020 : +8,3%

Evol S35 2020/S35 2019 : -17,5%

### 2. Stade détail - Drive

prix détail DRIVE	Unité prix	Prix moyen S33	Prix moyen S34	Evol S34/S33
LAITUE Batavia France	la pièce	0,99	<b>1,03</b>	↑ 4%
LAITUE Feuille de chêne France	la pièce	1,00	<b>1,07</b>	↑ 7%
LAITUE pommée France	la pièce	1,03	<b>1,03</b>	→ 0%

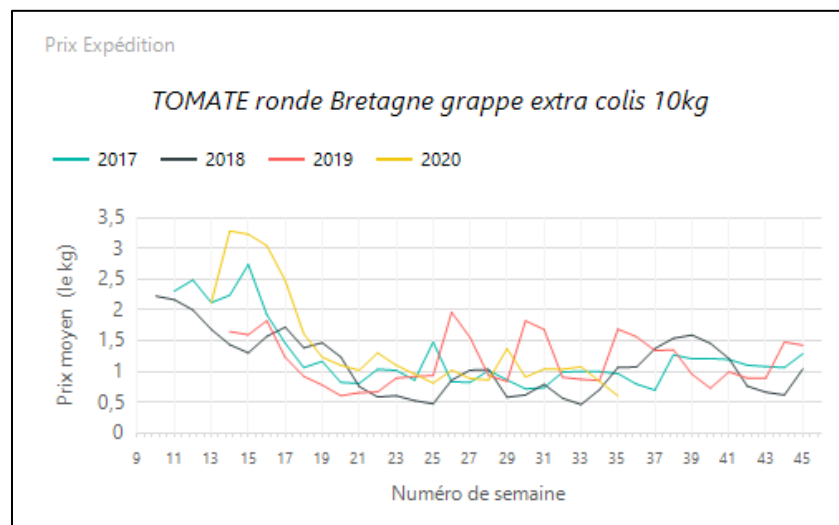
Source : RNM - CTIFL

## LA TOMATE

### 1. Stade expédition

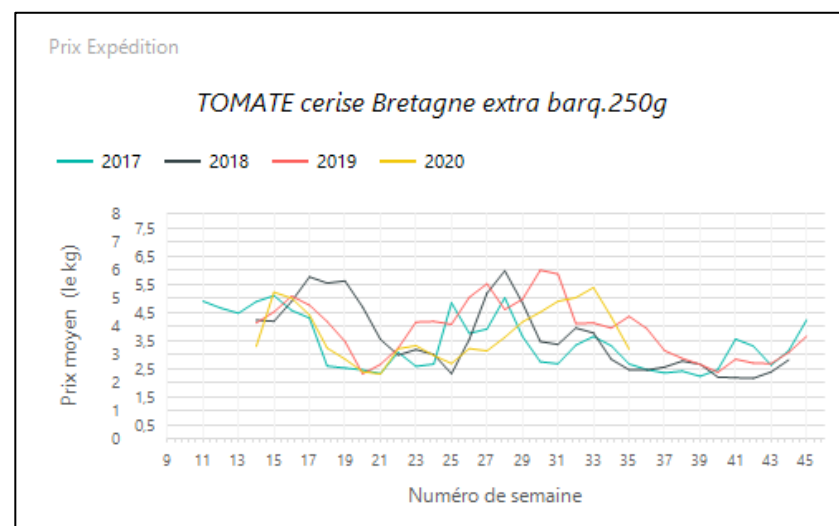
Prix expédition tomate semaine 35 du 24 au 30 août 2020

PRIX EXPÉDITION	prix moyen 2017-19	prix 2019	prix 2020	evolution 2020 /moy.2017-19 (%)
<b>tomate</b>				
TOMATE allongée coeur Sud-Ouest cat.I 82-102mm	2,86	3,03	<b>1,88</b>	↓ -35%
TOMATE allongée Sud-Est cat.I colis 6kg	1,11	1,33	<b>1,00</b>	↓ -10%
TOMATE anciennes France biologique	3,37	3,93	<b>2,69</b>	↓ -20%
TOMATE cerise allongée Bretagne extra barq.250g	3,86	5,12	<b>3,20</b>	↓ -17%
TOMATE cerise Bretagne extra barq.250g	3,17	4,37	<b>3,21</b>	→ 1%
TOMATE cerise Sud-Ouest cat.I barq.250g	3,59	5,10	<b>3,65</b>	→ 2%
TOMATE cocktail Bretagne cat.I barq.500g	1,89	2,21	<b>2,15</b>	↑ 14%
TOMATE côtelée jaune Sud-Est cat.I 82-102mm plateau 1rg	2,95	3,12	<b>2,63</b>	↓ -11%
TOMATE côtelée noire Sud-Est extra plateau 1rg	2,80	2,89	<b>2,36</b>	↓ -16%
TOMATE côtelée rouge Sud-Est extra 82-102mm plateau 1rg	2,65	2,83	<b>2,18</b>	↓ -18%
TOMATE ronde Bretagne extra 57-67mm colis 6kg	1,23	1,85	<b>0,77</b>	↓ -37%
TOMATE ronde Bretagne extra 67-82mm colis 6kg	1,19	1,81	<b>0,64</b>	↓ -46%
TOMATE ronde Bretagne grappe extra colis 10kg	1,24	1,69	<b>0,61</b>	↓ -51%
TOMATE ronde France biologique	2,20	3,30	<b>1,32</b>	↓ -40%
TOMATE ronde France grappe biologique	2,80	3,38	<b>1,55</b>	↓ -45%
TOMATE ronde Pays de la Loire extra 57-67mm colis 6kg	1,18	1,70	<b>0,73</b>	↓ -38%
TOMATE ronde Pays de la Loire grappe extra colis 10kg	1,24	1,69	<b>0,66</b>	↓ -47%
TOMATE ronde Sud-Est grappe extra	1,19	1,45	<b>0,84</b>	↓ -29%
TOMATE ronde Sud-Ouest cat.I 57-67mm colis 6kg	1,23	1,70	<b>0,79</b>	↓ -35%
TOMATE ronde Sud-Ouest cat.I 67-82mm colis 6kg	1,23	1,70	<b>0,79</b>	↓ -35%
TOMATE ronde Sud-Ouest grappe extra	1,30	1,65	<b>0,71</b>	↓ -45%



Evol S35 2020/S34 2020 : -29,9%

Evol S35 2020/S35 2019 : -63,9%



Evol S35 2020/S34 2020 : -28,3%

Evol S35 2020/S35 2019 : -26,5%

## 2. Stade détail - Drive

<b>prix détail DRIVE</b>	<b>Unité prix</b>	<b>Prix moyen S33</b>	<b>Prix moyen S34</b>	<b>Evol S34/S33</b>
TOMATE cerise France	le kg	6,72	<b>6,88</b>	→ 2%
TOMATE cerise hors Fr.	le kg	4,26	<b>4,31</b>	→ 1%
TOMATE ronde rouge France vrac	le kg	2,23	<b>2,06</b>	↓ -8%
TOMATE ronde rouge charnue (ou à farcir) France	le kg	2,56	<b>2,83</b>	↑ 11%
TOMATE rouge côtelée France	le kg	3,85	<b>3,78</b>	→ -2%
TOMATE ronde rouge grappe France	le kg	1,91	<b>2,06</b>	↑ 8%
TOMATE rouge ronde ou grappe France biologique	le kg	5,27	<b>5,17</b>	→ -2%

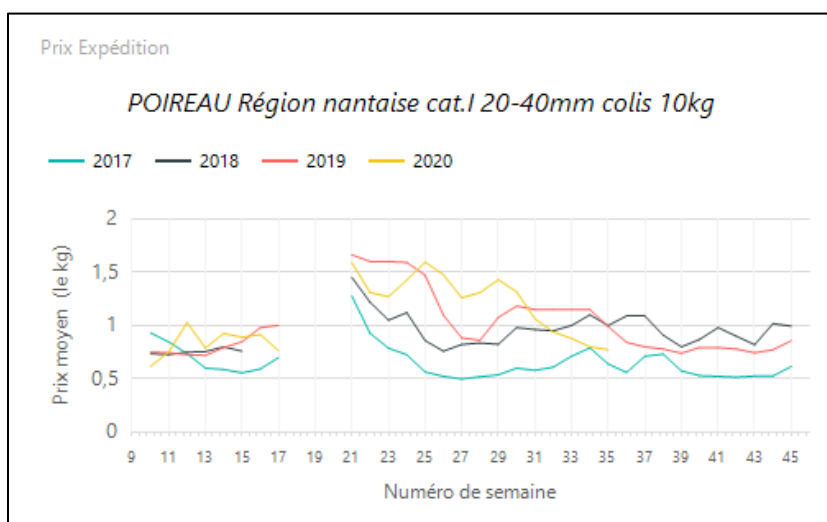
Source : RNM - CTIFL

## LE POIREAU

### 1. Stade expédition

**Prix expédition poireau semaine 35 du 24 au 30 août 2020**

PRIX EXPÉDITION	prix moyen 2017-19	prix 2019	prix 2020	évolution 2020 /moy.2017-19 (%)
<b>poireau</b>				
POIREAU France biologique	1,76	1,78	<b>3,08</b>	↑ 75%
POIREAU Nord-Picardie cat.I 20-30mm colis 10kg	1,04	1,13	<b>0,97</b>	↓ -7%
POIREAU Nord-Picardie cat.I 20-30mm plateau 5kg	1,09	1,23	<b>1,11</b>	→ 2%
POIREAU Nord-Picardie cat.I 20-40mm botte 1kg	1,19	1,31	<b>1,14</b>	↓ -4%
POIREAU Région nantaise cat.I 20-40mm colis 10kg	0,88	0,99	<b>0,77</b>	↓ -12%
POIREAU Région nantaise cat.I 20-40mm plateau 5kg	0,98	1,10	<b>0,87</b>	↓ -12%



Evol S35 2020/S34 2020 : -3,8%

Evol S35 2020/S35 2019 : -22,2%

### 2. Stade détail - Drive

prix détail DRIVE	Unité prix	Prix moyen S33	Prix moyen S34	Evol S34/S33
POIREAU France entier vrac ou botte 1kg	le kg	2,84	<b>2,71</b>	↓ -5%

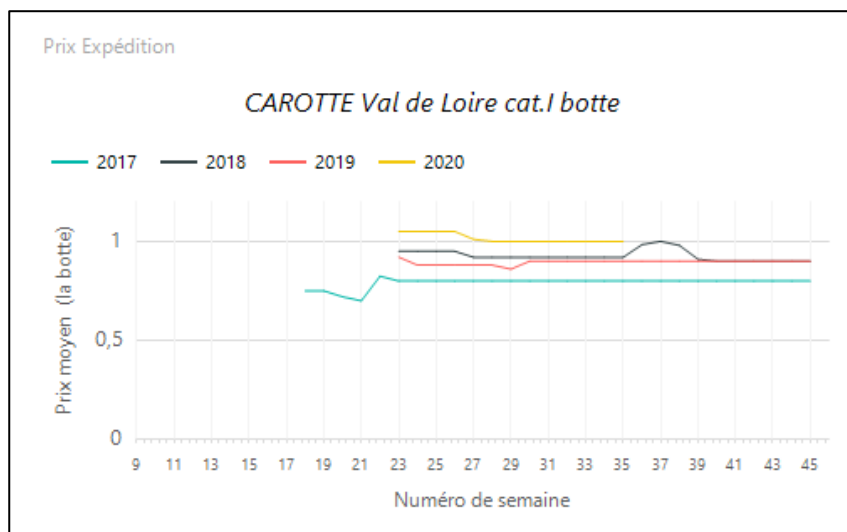
Source : RNM - CTIFL

## LA CAROTTE

### 1. Stade expédition

Prix expédition carotte semaine 35 du 24 au 30 août 2020

PRIX EXPEDITION	prix moyen 2017-19	prix 2019	prix 2020	evolution 2020 /moy.2017-19 (%)
<b>carotte</b>				
CAROTTE France avec fane biologique	1,43	1,51	<b>1,55</b>	↑ 9%
CAROTTE France lavée biologique	1,35	1,41	<b>1,45</b>	↑ 8%
CAROTTE Val de Loire cat.I botte	0,87	0,90	<b>1,00</b>	↑ 15%



→ Evol S35 2020/S34 2020 : stable

→ Evol S35 2020/S35 2019 : +11,1%

### 2. Stade détail – Drive

prix détail DRIVE	Unité prix	Prix moyen S33	Prix moyen S34	Evol S34/S33
CAROTTE France lavée vrac	le kg	1,76	<b>1,70</b>	↓ -3%
CAROTTE France lavée sachet 1kg (pas en barquette)	le kg	1,60	<b>1,47</b>	↓ -8%
CAROTTE France lavée sachet 2kg	le kg	1,08	<b>1,07</b>	→ -1%
CAROTTE France biologique	le kg	2,48	<b>2,43</b>	→ -2%

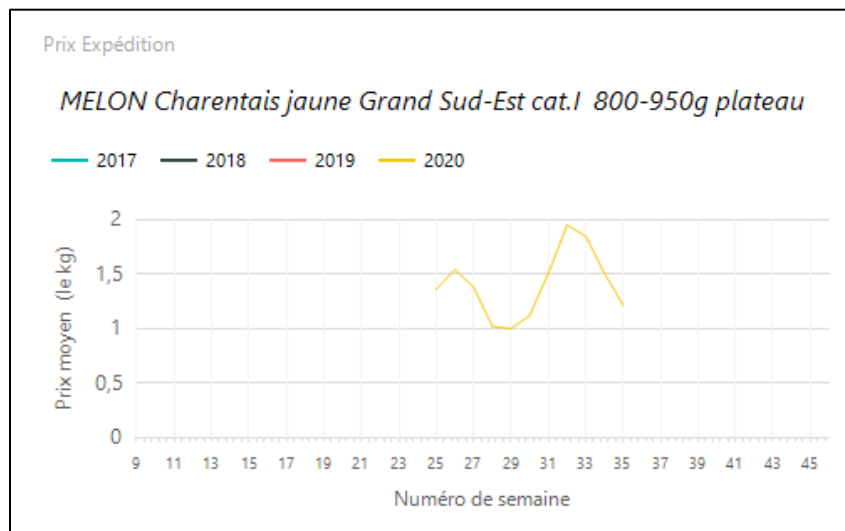
Source : RNM - CTIFL

## LE MELON

### 1. Stade expédition

Prix expédition melon semaine 35 du 24 au 30 août 2020

PRIX EXPEDITION	prix moyen 2017-19	prix 2019	prix 2020	evolution 2020 /moy.2017-19 (%)
<b>melon</b>				
MELON Charentais France biologique	1,82	1,80	<b>2,00</b>	↑ 10%
MELON Charentais jaune Centre-Ouest cat.I 650-800g plateau	0,94	0,99	<b>0,80</b>	↓ -15%
MELON Charentais jaune Centre-Ouest cat.I 800-950g plateau	0,96	0,94	<b>1,14</b>	↑ 19%
MELON Charentais jaune Centre-Ouest cat.I 950-1150g plateau	0,85	0,82	<b>1,07</b>	↑ 26%
MELON Charentais jaune Centre-Ouest cat.I 1150-1350g plateau	0,78	0,72	<b>1,01</b>	↑ 29%
MELON Charentais jaune Centre-Ouest cat.I 1350-1750g plateau	0,68	0,59	<b>0,83</b>	↑ 21%
MELON Charentais jaune Sud-Ouest cat.I 650-800g plateau	0,95	1,00	<b>0,93</b>	↓ -3%
MELON Charentais jaune Sud-Ouest cat.I 800-950g plateau	1,03	0,98	<b>1,04</b>	→ 1%
MELON Charentais jaune Sud-Ouest cat.I 950-1150g plateau	0,95	0,89	<b>0,98</b>	↑ 3%
MELON Charentais jaune Sud-Ouest cat.I 1150-1350g plateau	0,88	0,80	<b>0,88</b>	→ 0%
MELON Charentais jaune Sud-Ouest cat.I 1350-1750g plateau	0,74	0,70	<b>0,75</b>	→ 1%



Evol S35 2020/S34 2020 : -19,2%

### 2. Stade détail - Drive

prix détail DRIVE	Unité prix	Prix moyen S33	Prix moyen S34	Evol S34/S33
MELON charentais France	la pièce	2,41	<b>2,30</b>	↓ -5%
MELON charentais biologique France	la pièce	3,32	<b>3,29</b>	→ -1%

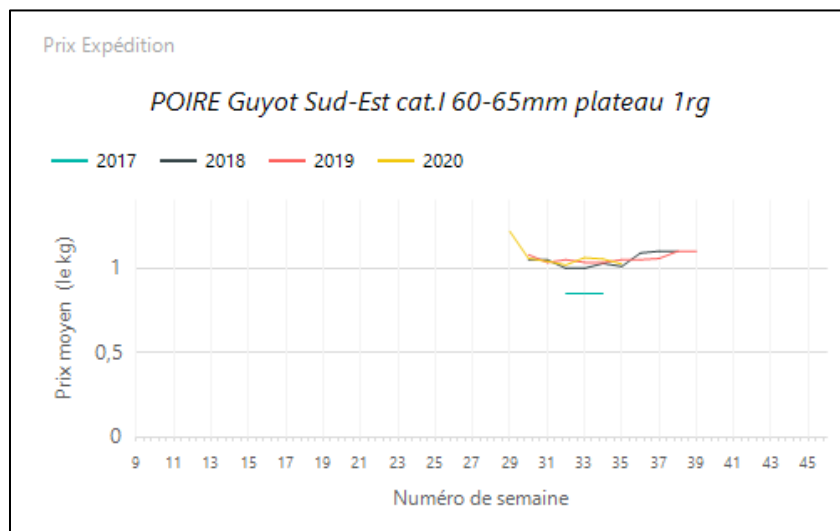
Source : RNM - CTIFL

## LA POIRE

### 1. Stade expédition

Prix expédition poire semaine 35 du 24 au 30 août 2020

PRIX EXPEDITION	prix moyen 2017-19	prix 2019	prix 2020	evolution 2020 /moy.2017-19 (%)
<b>poire</b>				
POIRE Guyot France biologique	1,36	1,36	<b>1,49</b>	↑ 9%
POIRE Guyot Sud-Est cat.I 60-65mm barq.1kg	0,96	0,99	<b>0,98</b>	→ 2%
POIRE Guyot Sud-Est cat.I 65-70mm plateau 1rg	1,15	1,15	<b>1,20</b>	↑ 5%
POIRE Guyot Sud-Est cat.I 70-75mm plateau 1rg	1,28	1,25	<b>1,21</b>	↓ -6%
POIRE Williams France biologique	1,77	1,85	<b>1,94</b>	↑ 9%
POIRE Williams Sud-Est cat.I 65-70mm plateau 1rg	1,28	1,40	<b>1,35</b>	↑ 5%
POIRE Williams Sud-Est cat.I 70-75mm plateau 1rg	1,34	1,47	<b>1,45</b>	↑ 8%



Evol S35 2020/S34 2020 : -1,9%

Evol S35 2020/S35 2019 : -1,9%

### 2. Stade détail - Drive

prix détail DRIVE	Unité prix	Prix moyen S33	Prix moyen S34	Evol S34/S33
POIRE Guyot ou Limonera France	le kg	2,19	<b>2,18</b>	→ 0%
POIRE Williams verte France	le kg		<b>3,09</b>	

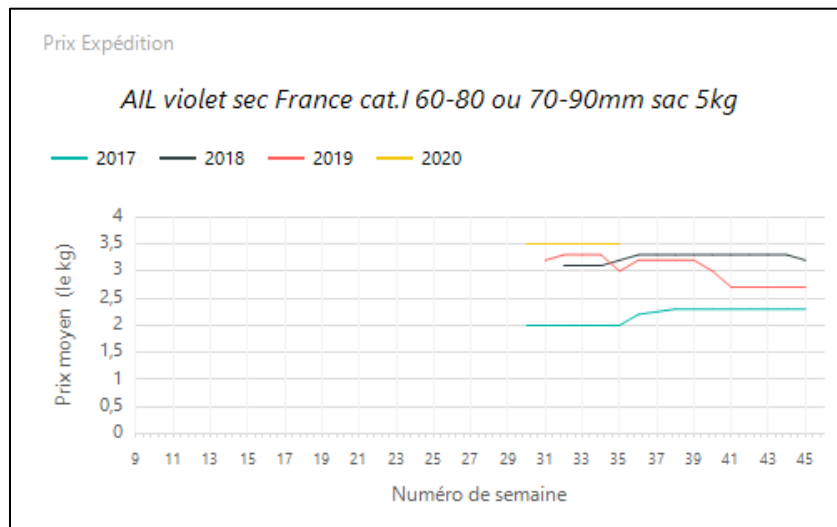
Source : RNM - CTIFL

## L'AIL

### 1. Stade expédition

Prix expédition ail semaine 35 du 24 au 30 août 2020

PRIX EXPEDITION	prix moyen 2017-19	prix 2019	prix 2020	evolution 2020 /moy.2017-19 (%)
<b>ail</b>				
AIL blanc sec France biologique	6,58	6,15	<b>7,14</b>	↑ 9%
AIL blanc sec France cat.I 60-80 ou 70-90mm sac 5kg	2,82	3,20	<b>3,20</b>	↑ 14%
AIL rose Lautrec label rouge sec France cat.I 60-70mm plateau 5kg	7,00	7,00	<b>6,90</b>	→ -1%
AIL rose Lautrec label rouge sec France cat.I 70-90mm plateau 5kg	7,87	8,00	<b>7,70</b>	→ -2%
AIL rose sec France cat.I 60-80mm plateau 5kg	5,17	5,50	<b>5,30</b>	↑ 3%
AIL rose sec Tarn cat.I 70-90mm	5,77	5,80	<b>5,90</b>	→ 2%
AIL violet sec France cat.I 60-80 ou 70-90mm sac 5kg	2,73	3,00	<b>3,50</b>	↑ 28%



Evol S35 2020/S34 2020 : stable

Evol S35 2020/S35 2019 : +16,7%

### 2. Stade détail - Drive

prix détail DRIVE	Unité prix	Prix moyen S33	Prix moyen S34	Evol S34/S33
AIL blanc sec France filet 3 têtes	le filet	3,11	<b>3,15</b>	→ 1%
AIL blanc sec hors Fr. filet 3 têtes	le filet	2,84	<b>2,80</b>	→ -1%
AIL blanc sec France biologique filet 3 têtes	le filet	2,82	<b>3,03</b>	↑ 7%

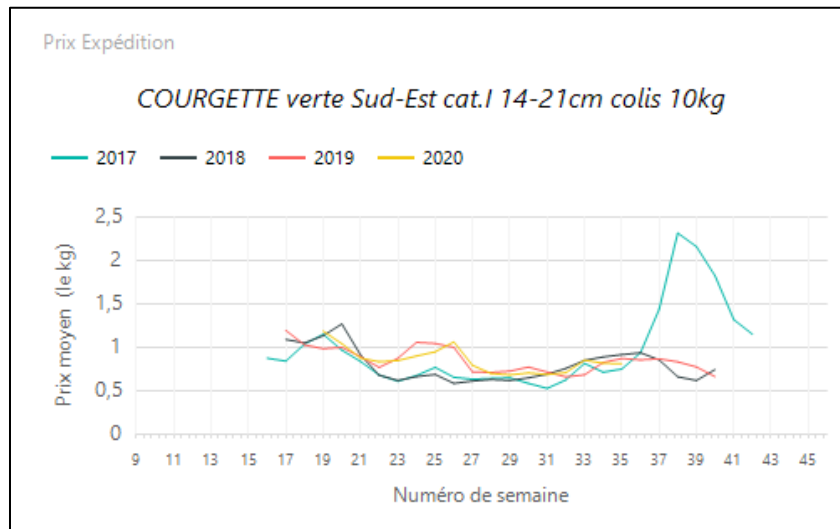
Source : RNM - CTIFL

## LA COURGETTE

### 1. Stade expédition

Prix expédition courgette semaine 35 du 24 au 30 août 2020

PRIX EXPEDITION	prix moyen 2017-19	prix 2019	prix 2020	evolution 2020 /moy.2017-19 (%)
<b>courgette</b>				
COURGETTE verte France biologique	1,41	1,43	<b>1,25</b>	↓ -11%
COURGETTE verte Sud-Est cat.I 14-21cm colis 10kg	0,85	0,87	<b>0,81</b>	↓ -4%
COURGETTE verte Sud-Ouest cat.I colis 10kg	0,85	0,88	<b>0,81</b>	↓ -5%
COURGETTE verte Val de Loire cat.I 14-21cm colis 10kg	0,82	0,86	<b>0,80</b>	→ -2%



Evol S35 2020/S34 2020 : -1,2%

Evol S35 2020/S35 2019 : -6,9%

### 2. Stade détail - Drive

prix détail DRIVE	Unité prix	Prix moyen S33	Prix moyen S34	Evol S34/S33
COURGETTE longue verte France	le kg	1,64	<b>1,67</b>	→ 2%
COURGETTE longue verte hors Fr.	le kg	1,65	<b>1,64</b>	→ -1%
COURGETTE longue verte France biologique	le kg	3,42	<b>3,33</b>	↓ -3%

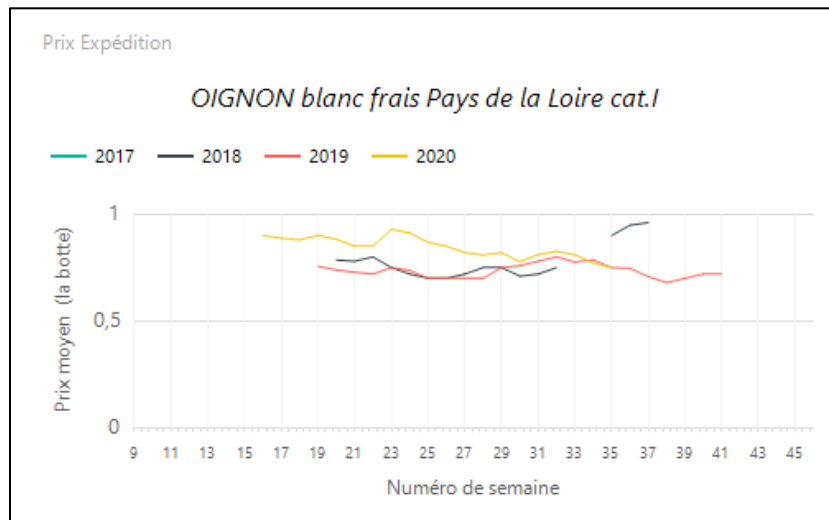
Source : RNM - CTIFL

## L'OIGNON

### 1. Stade expédition

Prix expédition oignon semaine 35 du 24 au 30 août 2020

PRIX EXPÉDITION	prix moyen 2017-19	prix 2019	prix 2020	evolution 2020 /moy.2017-19 (%)
<b>oignon</b>				
OIGNON jaune France biologique	1,56	1,66	<b>1,63</b>	↑ 4%
OIGNON rouge France biologique	1,82	2,03	<b>2,27</b>	↑ 25%



Evol S35 2020/S34 2020 : -2,6%

Evol S35 2020/S35 2019 : stable

### 2. Stade détail - Drive

prix détail DRIVE	Unité prix	Prix moyen S33	Prix moyen S34	Evol S34/S33
OIGNON jaune France vrac ou filet 1kg	le kg	2,07	<b>2,16</b>	↑ 4%
OIGNON jaune hors Fr. vrac ou filet 1kg	le kg	2,86		
OIGNON jaune France filet 2kg	le kg	1,09	<b>1,14</b>	↑ 5%
OIGNON jaune France biologique	le kg	3,21	<b>3,01</b>	↓ -6%
OIGNON jaune hors Fr. biologique	le kg	3,40	<b>3,25</b>	↓ -4%

Source : RNM - CTIFL

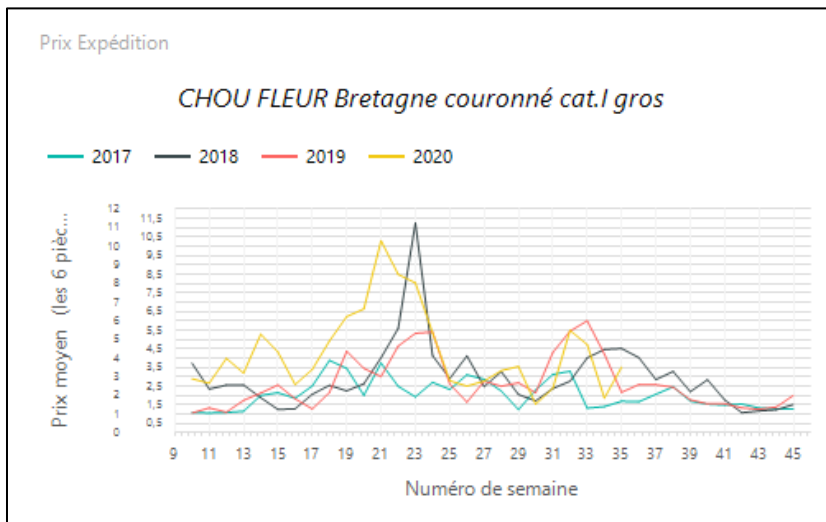
## LE CHOU FLEUR

### 1. Stade expédition

Prix expédition chou-fleur semaine 35 du 24 au 30 août 2020

PRIX EXPEDITION	prix moyen 2017-19	prix 2019	prix 2020	evolution 2020 /moy.2017-19 (%)
<b>chou-fleur</b>				
CHOU FLEUR Bretagne couronné cat.I gros*	8,32	6,62	<b>9,88</b>	↑ 19%
CHOU FLEUR Nord-Picardie couronné cat.I gros*	7,95	6,52	<b>8,96</b>	↑ 13%

\* prix au colis



Evol S35 2020/S34 2020 : +70,1%

Evol S35 2020/S35 2019 : +49,2%

### 2. Stade détail - Drive

prix détail DRIVE	Unité prix	Prix moyen S33	Prix moyen S34	Evol S34/S33
CHOU FLEUR France	la pièce	3,62	<b>3,45</b>	↓ -5%

Source : RNM - CTIFL