

## Sommaire

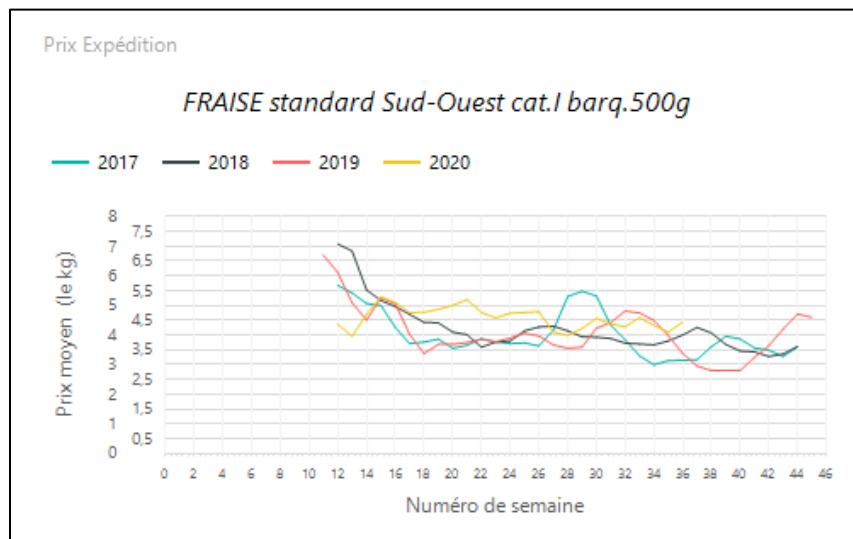
<b>LA FRAISE .....</b>	<b>2</b>
<b>LA PECHE .....</b>	<b>3</b>
<b>LA NECTARINE .....</b>	<b>4</b>
<b>LA PRUNE .....</b>	<b>5</b>
<b>LE RAISIN .....</b>	<b>6</b>
<b>LA FRAMBOISE .....</b>	<b>7</b>
<b>LE CONCOMBRE .....</b>	<b>8</b>
<b>LA LAITUE .....</b>	<b>9</b>
<b>LA TOMATE .....</b>	<b>10</b>
<b>LE POIREAU .....</b>	<b>12</b>
<b>LA CAROTTE.....</b>	<b>13</b>
<b>LE MELON.....</b>	<b>14</b>
<b>LA POIRE.....</b>	<b>15</b>
<b>L'AIL.....</b>	<b>16</b>
<b>LA COURGETTE.....</b>	<b>17</b>
<b>LE CHOU FLEUR.....</b>	<b>18</b>

## LA FRAISE

### 1. Stade expédition

Prix expédition fraise semaine 36 du 31 août au 06 septembre 2020

PRIX EXPEDITION	prix moyen 2017-19	prix 2019	prix 2020	evolution 2020 /moy.2017-19 (%)	evolution 2020 /2019 (%)
<b>fraise</b>					
FRAISE Mara Sud-Ouest cat.I barq.250g	6,32	6,15	<b>6,60</b>	↑ 4%	↑ 7%
FRAISE standard Nord-Picardie cat.I barq.500g	4,96	5,12	<b>6,36</b>	↑ 28%	↑ 24%
FRAISE standard Sud-Ouest cat.I barq.500g	3,45	3,38	<b>4,43</b>	↑ 28%	↑ 31%



Evol S36 2020 /S35 2020 : +8,0%

Evol S36 2020/S36 2019 : +31,1 %

### 2. Stade détail – Drive

prix détail DRIVE	Unité prix	Prix moyen S34	Prix moyen S35	Evol S35/S34
FRAISE standard France barq.500g	le kg	8,44	<b>8,44</b>	→ 0%

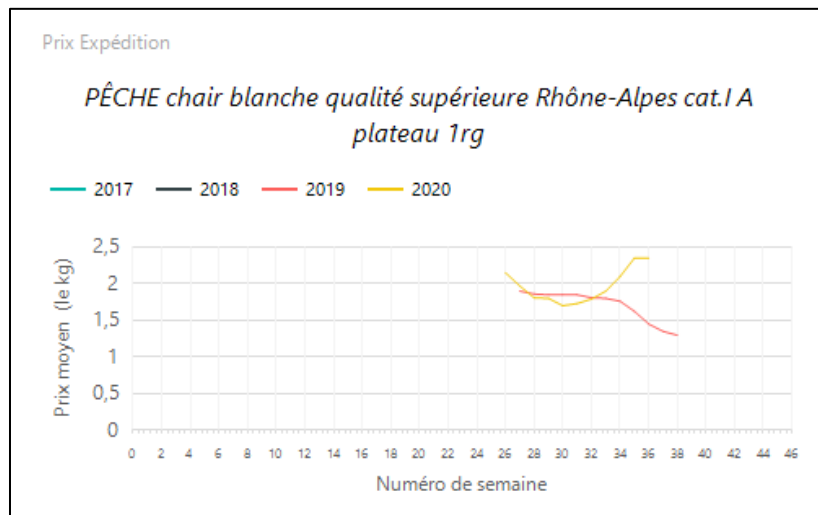
Source : RNM - CTIFL

## LA PECHE

### 1. Stade expédition

Prix expédition pêche semaine 36 du 31 août au 06 septembre 2020

PRIX EXPEDITION	prix moyen 2017-19	prix 2019	prix 2020	evolution 2020 /moy.2017-19 (%)	evolution 2020 /2019 (%)
<b>pêche</b>					
PÊCHE chair blanche qualité supérieure Rhône-Alpes cat.I A plateau 1rg	1,53	1,45	<b>2,35</b>	↑ 53%	↑ 62%
PÊCHE chair blanche qualité supérieure Rhône-Alpes cat.I B plateau 1rg	1,27	1,20	<b>2,00</b>	↑ 58%	↑ 67%
PÊCHE chair blanche qualité supérieure Roussillon cat.I A plateau 1rg	1,27	1,44	<b>2,10</b>	↑ 65%	↑ 46%
PÊCHE chair blanche qualité supérieure Roussillon cat.I AA plateau 1rg	1,39	1,54	<b>2,15</b>	↑ 55%	↑ 40%
PÊCHE chair blanche qualité supérieure Roussillon cat.I B plateau 1rg	1,11	1,16	<b>1,64</b>	↑ 48%	↑ 42%
PÊCHE chair blanche qualité supérieure Sud-Est cat.I A plateau 1rg	1,72	1,60	<b>2,36</b>	↑ 37%	↑ 47%
PÊCHE chair blanche qualité supérieure Sud-Est cat.I B plateau 1rg	1,33	1,30	<b>2,00</b>	↑ 50%	↑ 54%
PÊCHE chair jaune qualité supérieure Rhône-Alpes cat.I A plateau 1rg	1,54	1,45	<b>2,35</b>	↑ 52%	↑ 62%
PÊCHE chair jaune qualité supérieure Rhône-Alpes cat.I B plateau 1rg	1,26	1,20	<b>2,00</b>	↑ 59%	↑ 67%
PÊCHE chair jaune qualité supérieure Roussillon cat.I A plateau 1rg	1,27	1,44	<b>2,10</b>	↑ 65%	↑ 46%
PÊCHE chair jaune qualité supérieure Roussillon cat.I AA plateau 1rg	1,39	1,54	<b>2,15</b>	↑ 55%	↑ 40%
PÊCHE chair jaune qualité supérieure Roussillon cat.I B plateau 1rg	1,11	1,16	<b>1,64</b>	↑ 48%	↑ 42%
PÊCHE chair jaune qualité supérieure Sud-Est cat.I A plateau 1rg	1,72	1,60	<b>2,36</b>	↑ 37%	↑ 47%
PÊCHE chair jaune qualité supérieure Sud-Est cat.I B plateau 1rg	1,33	1,30	<b>2,00</b>	↑ 50%	↑ 54%



Evol S36 2020/S35 2020 : stable

Evol S36 2020/S36 2019 : +62,1%

### 2. Stade détail - Drive

prix détail DRIVE	Unité prix	Prix moyen S34	Prix moyen S35	Evol S35/S34
PECHE BLANCHE France vrac	le kg	3,11	<b>3,91</b>	↑ 26%
PECHE JAUNE France vrac	le kg	3,11	<b>3,78</b>	↑ 22%
PECHE France cdt 1kg	le kg	2,64	<b>2,85</b>	↑ 8%

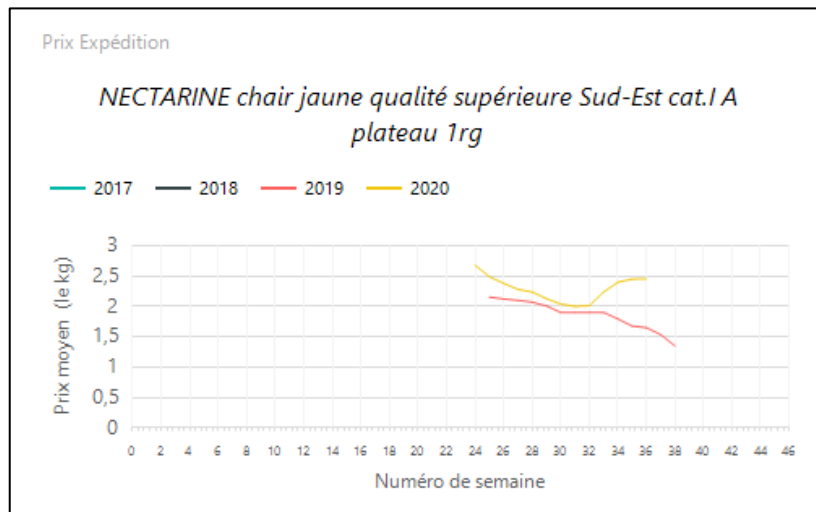
Source : RNM - CTIFL

## LA NECTARINE

### 1. Stade expédition

Prix expédition nectarine semaine 36 du 31 août au 06 septembre 2020

PRIX EXPEDITION	prix moyen 2017-19	prix 2019	prix 2020	evolution 2020 / moy.2017-19 (%)	evolution 2020 /2019 (%)
<b>nectarine</b>					
NECTARINE chair blanche qualité supérieure Rhône-Alpes cat.I A plateau 1rg	1,58	1,45	<b>2,40</b>	↑ 52%	↑ 66%
NECTARINE chair blanche qualité supérieure Rhône-Alpes cat.I B plateau 1rg	1,22	1,20	<b>2,10</b>	↑ 73%	↑ 75%
NECTARINE chair blanche qualité supérieure Roussillon cat.I A plateau 1rg	1,33	1,44	<b>2,22</b>	↑ 67%	↑ 54%
NECTARINE chair blanche qualité supérieure Roussillon cat.I AA plateau 1rg	1,46	1,54	<b>2,30</b>	↑ 57%	↑ 49%
NECTARINE chair blanche qualité supérieure Roussillon cat.I B plateau 1rg	1,15	1,16	<b>1,82</b>	↑ 58%	↑ 57%
NECTARINE chair blanche qualité supérieure Sud-Est cat.I A plateau 1rg	1,77	1,65	<b>2,46</b>	↑ 39%	↑ 49%
NECTARINE chair blanche qualité supérieure Sud-Est cat.I B plateau 1rg	1,39	1,35	<b>2,06</b>	↑ 48%	↑ 52%
NECTARINE chair jaune qualité supérieure Rhône-Alpes cat.I A plateau 1rg	1,57	1,45	<b>2,40</b>	↑ 53%	↑ 66%
NECTARINE chair jaune qualité supérieure Roussillon cat.I A plateau 1rg	1,33	1,44	<b>2,22</b>	↑ 67%	↑ 54%
NECTARINE chair jaune qualité supérieure Roussillon cat.I AA plateau 1rg	1,46	1,54	<b>2,30</b>	↑ 57%	↑ 49%
NECTARINE chair jaune qualité supérieure Roussillon cat.I B plateau 1rg	1,15	1,16	<b>1,82</b>	↑ 58%	↑ 57%
NECTARINE chair jaune qualité supérieure Sud-Est cat.I A plateau 1rg	1,75	1,65	<b>2,46</b>	↑ 40%	↑ 49%
NECTARINE chair jaune qualité supérieure Sud-Est cat.I B plateau 1rg	1,39	1,35	<b>2,06</b>	↑ 48%	↑ 52%



Evol S36 2020/S35 2020 : +0,4%

Evol S36 2020/S36 2019 : +49,1%

### 2. Stade détail - Drive

prix détail DRIVE	Unité prix	Prix moyen S34	Prix moyen S35	Evol S35/S34
NECTARINE BLANCHE France vrac	le kg	3,61	<b>3,88</b>	↑ 7%
NECTARINE JAUNE France vrac	le kg	3,53	<b>3,99</b>	↑ 13%
NECTARINE France cdt 1kg	le kg	2,55	<b>2,82</b>	↑ 11%

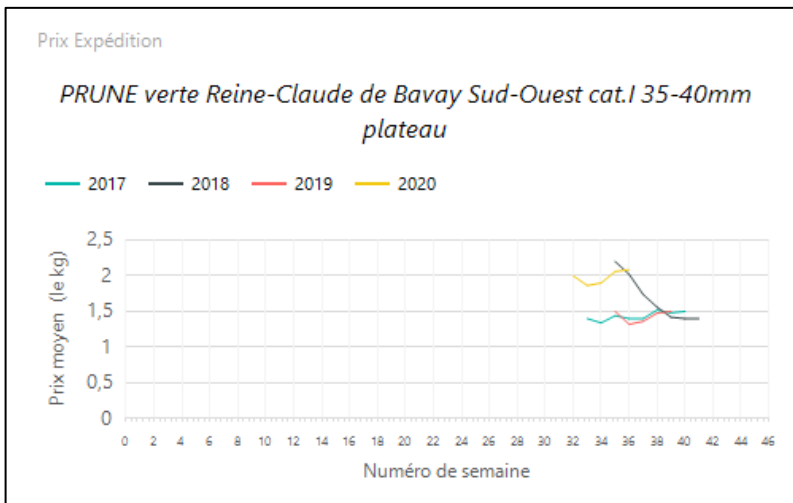
Source : RNM - CTIFL

## LA PRUNE

### 1. Stade expédition

Prix expédition prune semaine 36 du 31 août au 06 septembre 2020

PRIX EXPEDITION	prix moyen 2017-19	prix 2019	prix 2020	evolution 2020 /moy.2017-19 (%)	evolution 2020 /2019 (%)
<b>prune</b>					
PRUNE bleue Quetsche Alsace cat.I 30-35mm plateau	1,63	1,70	<b>1,30</b>	↓ -20%	↓ -24%
PRUNE jaune Mirabelle Lorraine cat.I 20-25mm plateau	2,85	3,10	<b>3,15</b>	↑ 11%	→ 2%
PRUNE jaune T-C Sun Sud-Ouest cat.I 50-55mm plateau	1,43	1,20	<b>1,56</b>	↑ 9%	↑ 30%
PRUNE jaune T-C Sun Sud-Ouest cat.I 50-55mm plateau 1rg	1,67	1,40	<b>1,86</b>	↑ 11%	↑ 33%
PRUNE Président Sud-Ouest cat.I 45-50mm plateau	1,02	0,82	<b>1,29</b>	↑ 27%	↑ 58%
PRUNE verte Reine-Claude de Bavay Sud-Ouest cat.I 35-40mm plateau	1,58	1,32	<b>2,09</b>	↑ 32%	↑ 58%
PRUNE verte Reine-Claude de Bavay Sud-Ouest cat.I 40-45mm plateau	1,73	1,50	<b>2,25</b>	↑ 31%	↑ 50%



Evol S36 2020/S35 2020 : +1,4%

Evol S36 2020/S36 2019 : +58,3%

### 2. Stade détail - Drive

prix détail DRIVE	Unité prix	Prix moyen S34	Prix moyen S35	Evol S35/S34
PRUNE bleue France	le kg		<b>3,38</b>	
PRUNE jaune Mirabelle France	le kg	4,48	<b>4,86</b>	↑ 8%
PRUNE jaune (hors Mirabelle) France	le kg	3,46	<b>3,32</b>	↓ -4%
PRUNE rouge France	le kg	3,35	<b>3,38</b>	→ 1%
PRUNE verte France	le kg	4,57	<b>4,52</b>	→ -1%

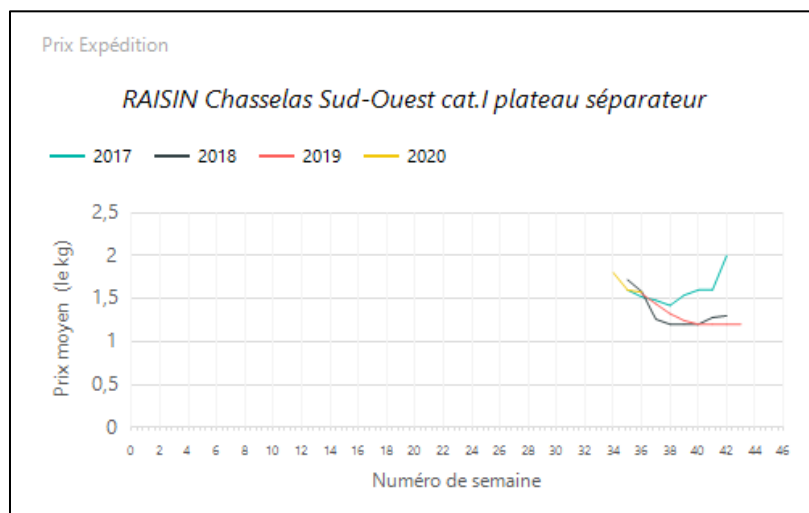
Source : RNM - CTIFL

## LE RAISIN

### 1. Stade expédition

Prix expédition raisin semaine 36 du 31 août au 06 septembre 2020

PRIX EXPÉDITION	prix moyen 2017-19	prix 2019	prix 2020	evolution 2020 / moy.2017-19 (%)	evolution 2020 /2019 (%)
<b>raisin</b>					
RAISIN Chasselas AOP Moissac Sud-Ouest extra barq.	3,25	3,06	<b>2,69</b>	↓ -17%	↓ -12%
RAISIN Chasselas Sud-Ouest cat.I plateau séparateur	1,55	1,56	<b>1,57</b>	→ 1%	→ 1%
RAISIN Danlas Sud-Est cat.I plateau séparateur	1,35	1,38	<b>1,39</b>	↑ 3%	→ 0%
RAISIN Danlas Sud-Ouest cat.I plateau	1,42	1,40	<b>1,40</b>	→ -1%	→ 0%
RAISIN Lavallée Sud-Est cat.I plateau séparateur	1,65	1,59	<b>1,68</b>	→ 2%	↑ 6%
RAISIN Muscat Hambourg AOC Ventoux Sud-Est extra plateau séparateur	3,21	3,23	<b>2,95</b>	↓ -8%	↓ -9%
RAISIN Muscat Hambourg Sud-Est cat.I plateau séparateur	2,38	2,26	<b>2,22</b>	↓ -7%	→ -2%
RAISIN Muscat Hambourg Sud-Est extra plateau séparateur	2,66	2,60	<b>2,51</b>	↓ -6%	↓ -3%



Evol S36 2020/S35 2020 : -1,9%

Evol S36 2020/S36 2019 : +0,6%

### 2. Stade détail - Drive

prix détail DRIVE	Unité prix	Prix moyen S34	Prix moyen S35	Evol S35/S34
RAISIN blanc Chasselas France	le kg		<b>3,75</b>	
RAISIN blanc hors Fr.	le kg	3,03	<b>3,2</b>	↑ 6%
RAISIN noir Muscat France	le kg	5,93	<b>5,13</b>	↓ -13%
RAISIN noir autre ou non précisé France	le kg	4,54	<b>3,86</b>	↓ -15%
RAISIN blanc biologique hors Fr.	le kg	6,1	<b>5,56</b>	↓ -9%

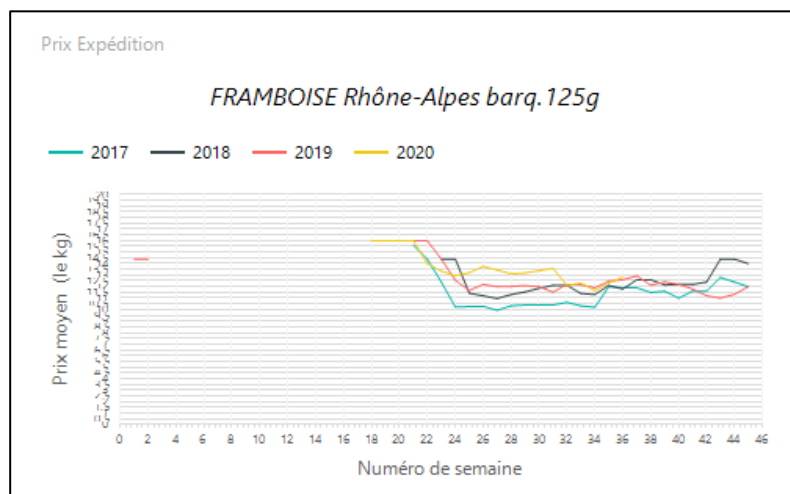
Source : RNM - CTIFL

## LA FRAMBOISE

### 1. Stade expédition

Prix expédition framboise semaine 36 du 31 août au 06 septembre 2020

PRIX EXPEDITION	prix moyen 2017-19	prix 2019	prix 2020	evolution 2020 / moy.2017-19 (%)	evolution 2020 /2019 (%)
<b>framboise</b>					
FRAMBOISE Rhône-Alpes barq.125g	10,87	10,80	<b>11,77</b>	↑ 8%	↑ 9%



Evol S36 2020/S35 2020 : +2,3%

Evol S36 2020/S36 2019 : +9,0%

### 2. Stade détail - Drive

prix détail DRIVE	Unité prix	Prix moyen S34	Prix moyen S35	Evol S35/S34
FRAMBOISE France	le kg	18,14	<b>18,72</b>	↑ 3%
FRAMBOISE hors Fr.	le kg	17,25	<b>16,54</b>	↓ -4%

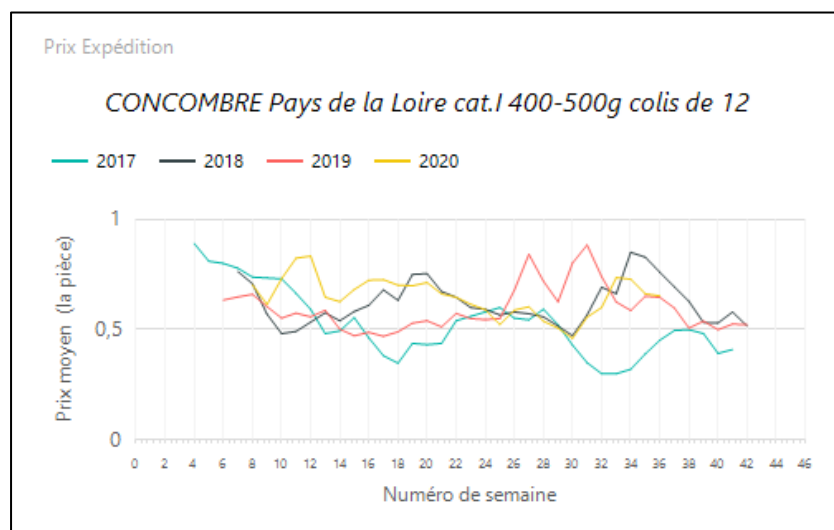
Source : RNM - CTIFL

## LE CONCOMBRE

### 1. Stade expédition

Prix expédition concombres semaine 36 du 31 août au 06 septembre 2020

PRIX EXPÉDITION	prix moyen 2017-19	prix 2019	prix 2020	évolution 2020 / moy.2017-19 (%)	évolution 2020 /2019 (%)
<b>concombre</b>					
CONCOMBRE Pays de la Loire cat.I 300-400g colis de 12	0,50	0,51	<b>0,54</b>	↑ 6%	↑ 6%
CONCOMBRE Pays de la Loire cat.I 400-500g colis de 12	0,62	0,65	<b>0,65</b>	→ 5%	→ 1%
CONCOMBRE Pays de la Loire cat.I 500-600g colis de 12	0,67	0,69	<b>0,70</b>	↑ 5%	→ 2%
CONCOMBRE Roussillon cat.I 300-400g colis de 12	0,46	0,50	<b>0,46</b>	→ 1%	↓ -7%
CONCOMBRE Roussillon cat.I 400-500g colis de 12	0,54	0,59	<b>0,60</b>	↑ 11%	↑ 3%
CONCOMBRE Roussillon cat.I 500-600g colis de 12	0,59	0,64	<b>0,65</b>	↑ 10%	↑ 3%
CONCOMBRE Sud-Ouest cat.I 400-500g colis de 12	0,58	0,60	<b>0,59</b>	→ 1%	→ -2%
CONCOMBRE Sud-Ouest cat.I 500-600g colis de 12	0,66	0,71	<b>0,65</b>	→ -2%	↓ -9%



Evol S36 2020/S35 2020 : -3,0%

Evol S36 2020/S36 2019 : stable

### 2. Stade détail - Drive

prix détail DRIVE	Unité prix	Prix moyen S34	Prix moyen S35	Evol S35/S34
CONCOMBRE France	la pièce	1,08	<b>1,15</b>	↑ 6%
CONCOMBRE France biologique	la pièce	1,81	<b>1,94</b>	↑ 7%

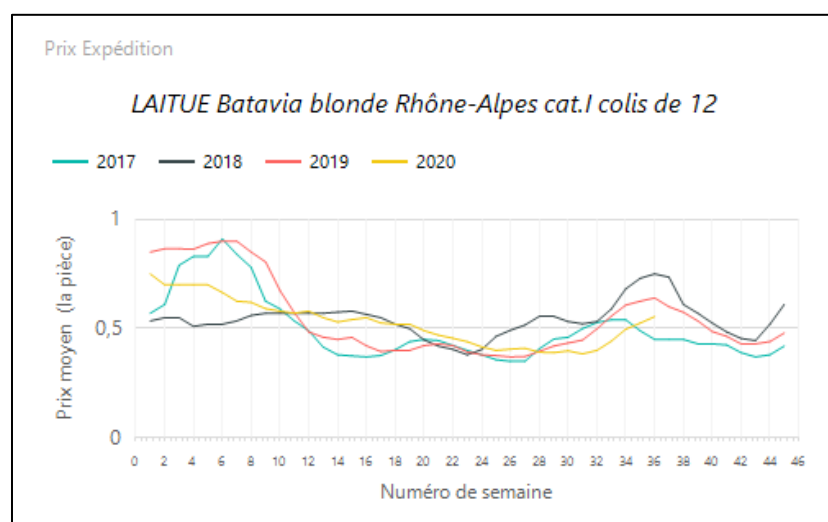
Source : RNM - CTIFL

## LA LAITUE

### 1. Stade expédition

Prix expédition laitue semaine 36 du 31 août au 06 septembre 2020

PRIX EXPÉDITION	prix moyen 2017-19	prix 2019	prix 2020	évolution 2020 / moy.2017-19 (%)	évolution 2020 /2019 (%)
<b>laitue</b>					
LAITUE Batavia blonde Ile de France de plein champ cat.I +400g colis de 12	0,59	0,61	<b>0,54</b>	↓ -9%	↓ -11%
LAITUE Batavia blonde Nord cat.I colis de 12	0,49	0,44	<b>0,48</b>	→ -2%	↑ 10%
LAITUE Batavia blonde Rhône-Alpes cat.I colis de 12	0,61	0,64	<b>0,55</b>	↓ -10%	↓ -13%
LAITUE Batavia blonde Val de Loire cat.I colis de 12	0,57	0,58	<b>0,54</b>	↓ -6%	↓ -8%
LAITUE Feuille de chêne blonde Nord cat.I colis de 6	0,49	0,44	<b>0,48</b>	→ -2%	↑ 10%
LAITUE Feuille de chêne blonde Rhône-Alpes cat.I colis de 12	0,62	0,66	<b>0,60</b>	→ -2%	↓ -8%
LAITUE Feuille de chêne blonde Val de Loire cat.I colis de 12	0,58	0,60	<b>0,56</b>	↓ -4%	↓ -6%
LAITUE Feuille de chêne rouge Nord cat.I colis de 6	0,49	0,44	<b>0,48</b>	→ -2%	↑ 10%
LAITUE Feuille de chêne rouge Rhône-Alpes cat.I colis de 12	0,64	0,69	<b>0,63</b>	→ -2%	↓ -9%
LAITUE Feuille de chêne rouge Val de Loire cat.I colis de 12	0,58	0,60	<b>0,56</b>	↓ -4%	↓ -6%
LAITUE pommée Rhône-Alpes cat.I colis de 12	0,63	0,66	<b>0,58</b>	↓ -7%	↓ -11%
LAITUE pommée Val de Loire cat.I colis de 12	0,56	0,58	<b>0,55</b>	↓ -3%	↓ -6%



Evol S36 2020/S35 2020 : +5,8%

Evol S36 2020/S36 2019 : -14,1%

### 2. Stade détail - Drive

prix détail DRIVE	Unité prix	Prix moyen S34	Prix moyen S35	Evol S35/S34
LAITUE Batavia France	la pièce	1,03	<b>1,06</b>	↑ 3%
LAITUE Feuille de chêne France	la pièce	1,07	<b>1,08</b>	→ 1%
LAITUE pommée France	la pièce	1,03	<b>1,06</b>	↑ 3%

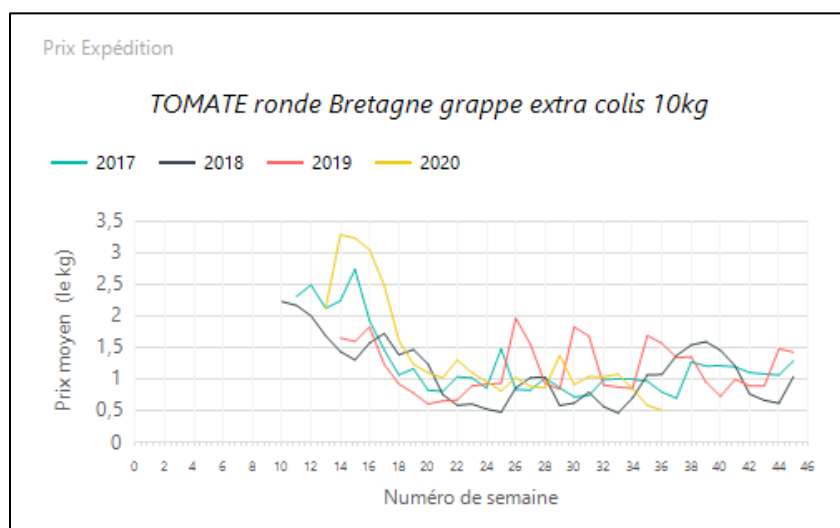
Source : RNM - CTIFL

## LA TOMATE

### 1. Stade expédition

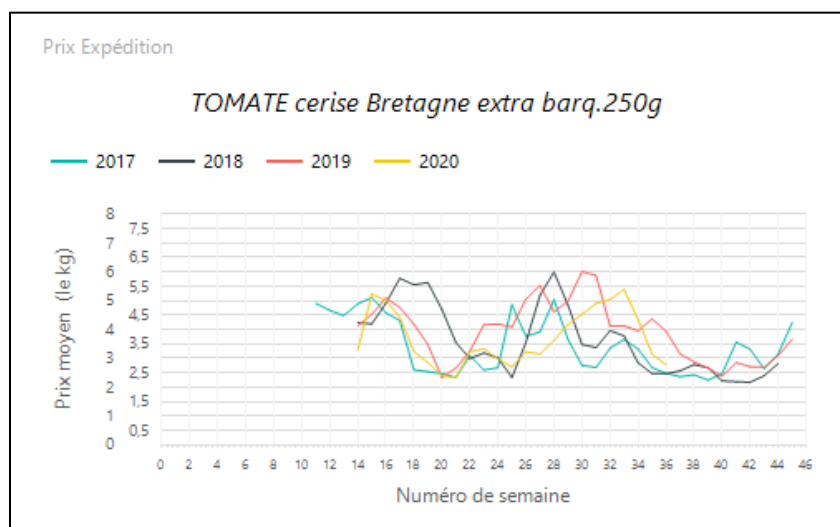
Prix expédition tomate semaine 36 du 31 août au 06 septembre 2020

PRIX EXPÉDITION	prix moyen 2017-19	prix 2019	prix 2020	évolution 2020 / moy.2017-19 (%)	évolution 2020 /2019 (%)
<b>tomate</b>					
TOMATE allongée coeur Sud-Ouest cat.I 82-102mm	2,19	1,60	<b>1,72</b>	↓ -21%	↑ 8%
TOMATE cerise allongée Bretagne extra barq.250g	3,55	4,86	<b>2,79</b>	↓ -21%	↓ -42%
TOMATE cerise Bretagne extra barq.250g	2,96	3,94	<b>2,77</b>	↓ -6%	↓ -30%
TOMATE cerise Sud-Ouest cat.I barq.250g	3,39	4,98	<b>3,21</b>	↓ -6%	↓ -36%
TOMATE cocktail Bretagne cat.I barq.500g	1,91	2,22	<b>1,60</b>	↓ -16%	↓ -28%
TOMATE côtelée jaune Sud-Est cat.I 82-102mm plateau 1rg	2,79	2,96	<b>2,51</b>	↓ -10%	↓ -15%
TOMATE côtelée noire Sud-Est extra plateau 1rg	2,49	2,31	<b>2,07</b>	↓ -17%	↓ -10%
TOMATE côtelée rouge Sud-Est extra 82-102mm plateau 1rg	2,30	2,10	<b>1,94</b>	↓ -16%	↓ -8%
TOMATE ronde Bretagne extra 57-67mm colis 6kg	1,10	1,54	<b>0,87</b>	↓ -21%	↓ -44%
TOMATE ronde Bretagne extra 67-82mm colis 6kg	1,07	1,47	<b>0,70</b>	↓ -35%	↓ -53%
TOMATE ronde Bretagne grappe extra colis 10kg	1,15	1,57	<b>0,51</b>	↓ -55%	↓ -67%
TOMATE ronde Pays de la Loire extra 57-67mm colis 6kg	1,05	1,46	<b>0,63</b>	↓ -41%	↓ -57%
TOMATE ronde Pays de la Loire grappe extra colis 10kg	1,21	1,65	<b>0,59</b>	↓ -51%	↓ -64%
TOMATE ronde Sud-Est grappe extra	1,29	1,70	<b>0,67</b>	↓ -48%	↓ -61%
TOMATE ronde Sud-Ouest cat.I 57-67mm colis 6kg	1,07	1,49	<b>0,62</b>	↓ -42%	↓ -59%
TOMATE ronde Sud-Ouest cat.I 67-82mm colis 6kg	1,07	1,49	<b>0,62</b>	↓ -42%	↓ -59%
TOMATE ronde Sud-Ouest grappe extra	1,24	1,69	<b>0,60</b>	↓ -52%	↓ -65%



Evol S36 2020/S35 2020 : -16,4%

Evol S36 2020/S36 2019 : -67,5%



Evol S36 2020/S35 2020 : -13,7%

Evol S36 2020/S36 2019 : -29,7%

## 2. Stade détail - Drive

prix détail DRIVE	Unité prix	Prix moyen S34	Prix moyen S35	Evol S35/S34
TOMATE cerise France	le kg	6,88	<b>6,89</b>	→ 0%
TOMATE cerise hors Fr.	le kg	4,31		
TOMATE ronde rouge France vrac	le kg	2,06	<b>2,04</b>	→ -1%
TOMATE ronde rouge charnue (ou à farcir) France	le kg	2,83	<b>2,74</b>	↓ -3%
TOMATE rouge côtelée France	le kg	3,78	<b>4,33</b>	↑ 15%
TOMATE ronde rouge grappe France	le kg	2,06	<b>2,09</b>	→ 1%
TOMATE rouge ronde ou grappe France biologique	le kg	5,17	<b>5,15</b>	→ 0%

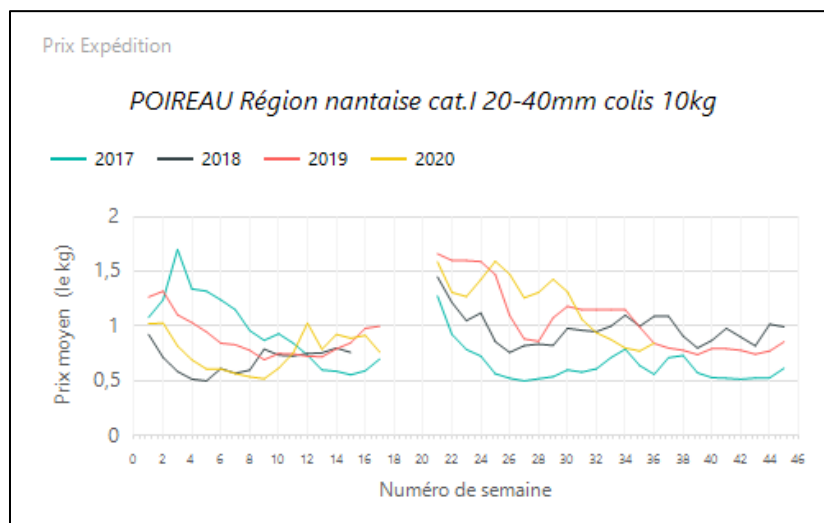
Source : RNM - CTIFL

## LE POIREAU

### 1. Stade expédition

Prix expédition poireau semaine 36 du 31 août au 06 septembre 2020

PRIX EXPEDITION	prix moyen 2017-19	prix 2019	prix 2020	evolution 2020 /moy.2017-19 (%)	evolution 2020 /2019 (%)
<b>poireau</b>					
POIREAU Manche cat.I 20-30mm colis 10kg	0,92	0,87	<b>1,20</b>	↑ 30%	↑ 38%
POIREAU Nord-Picardie cat.I 20-30mm colis 10kg	0,98	1,00	<b>1,03</b>	↑ 5%	↑ 3%
POIREAU Nord-Picardie cat.I 20-30mm plateau 5kg	1,05	1,08	<b>1,09</b>	↑ 4%	→ 1%
POIREAU Nord-Picardie cat.I 20-40mm botte 1kg	1,14	1,17	<b>1,15</b>	→ 0%	→ -2%
POIREAU Région nantaise cat.I 20-40mm colis 10kg	0,83	0,84	<b>0,85</b>	→ 2%	→ 0%
POIREAU Région nantaise cat.I 20-40mm plateau 5kg	0,93	0,94	<b>0,98</b>	↑ 5%	↑ 4%



Evol S36 2020/S35 2020 : +10,4%

Evol S36 2020/S36 2019 : +1,2%

### 2. Stade détail - Drive

prix détail DRIVE	Unité prix	Prix moyen S34	Prix moyen S35	Evol S35/S34
POIREAU France entier vrac ou botte 1kg	le kg	2,71	<b>2,59</b>	↓ -4%
POIREAU France biologique	le kg		<b>5,95</b>	

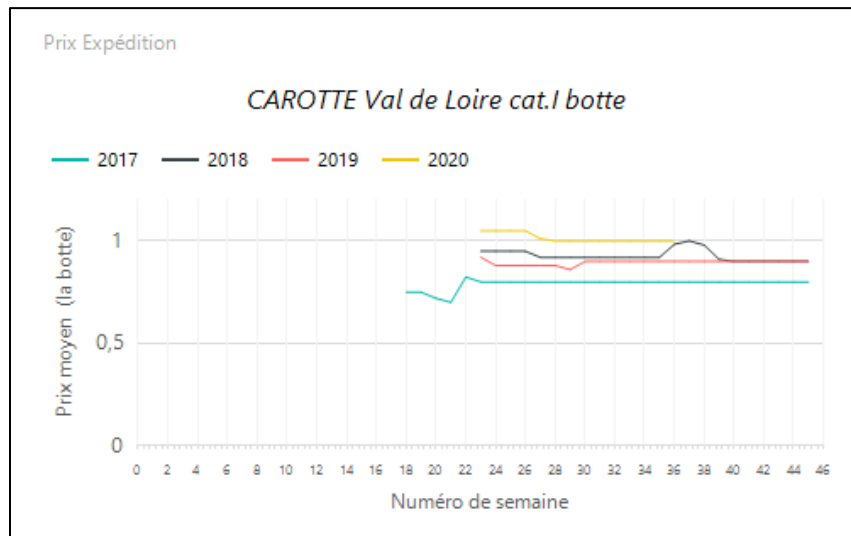
Source : RNM - CTIFL

## LA CAROTTE

### 1. Stade expédition

Prix expédition carotte semaine 36 du 31 août au 06 septembre 2020

PRIX EXPEDITION	prix moyen 2017-19	prix 2019	prix 2020	evolution 2020 /moy.2017-19 (%)	evolution 2020 /2019 (%)
<b>carotte</b>					
CAROTTE Manche cat.I colis 12kg	0,57	0,58	<b>0,66</b>	↑ 15%	↑ 14%
CAROTTE Val de Loire cat.I botte	0,89	0,90	<b>1,00</b>	↑ 12%	↑ 11%



Evol S36 2020/S35 2020 : stable

Evol S36 2020/S36 2019 : +11,1%

### 2. Stade détail – Drive

prix détail DRIVE	Unité prix	Prix moyen S34	Prix moyen S35	Evol S35/S34
CAROTTE France lavée vrac	le kg	1,7	<b>1,7</b>	→ 0%
CAROTTE France lavée sachet 1kg (pas en barquette)	le kg	1,47	<b>1,56</b>	↑ 6%
CAROTTE France lavée sachet 2kg	le kg	1,07	<b>1,05</b>	→ -2%
CAROTTE France biologique	le kg	2,43	<b>2,39</b>	→ -2%

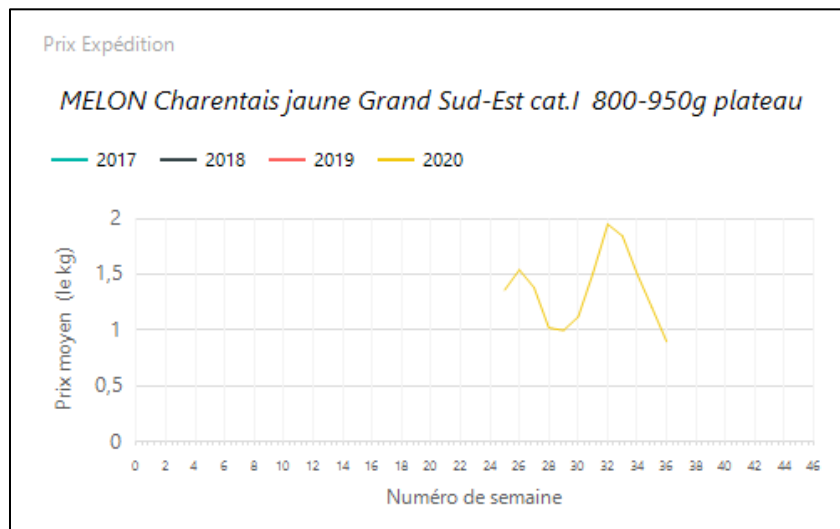
Source : RNM - CTIFL

## LE MELON

### 1. Stade expédition

Prix expédition melon semaine 36 du 31 août au 06 septembre 2020

PRIX EXPÉDITION	prix moyen 2017-19	prix 2019	prix 2020	evolution 2020 /moy.2017-19 (%)	evolution 2020 /2019 (%)
<b>melon</b>					
MELON Charentais jaune Centre-Ouest cat.I 650-800g plateau	0,85	0,97	<b>0,77</b>	↓ -10%	↓ -21%
MELON Charentais jaune Centre-Ouest cat.I 800-950g plateau	0,90	0,87	<b>0,88</b>	→ -1%	→ 1%
MELON Charentais jaune Centre-Ouest cat.I 950-1150g plateau	0,81	0,80	<b>0,86</b>	↑ 7%	↑ 7%
MELON Charentais jaune Centre-Ouest cat.I 1150-1350g plateau	0,75	0,72	<b>0,81</b>	↑ 8%	↑ 12%
MELON Charentais jaune Centre-Ouest cat.I 1350-1750g plateau	0,66	0,59	<b>0,72</b>	↑ 8%	↑ 21%
MELON Charentais jaune Sud-Ouest cat.I 800-950g plateau	0,92	0,94	<b>0,80</b>	↓ -13%	↓ -15%
MELON Charentais jaune Sud-Ouest cat.I 950-1150g plateau	0,84	0,86	<b>0,77</b>	↓ -8%	↓ -10%
MELON Charentais jaune Sud-Ouest cat.I 1150-1350g plateau	0,77	0,73	<b>0,70</b>	↓ -10%	↓ -5%
MELON Charentais jaune Sud-Ouest cat.I 1350-1750g plateau	0,68	0,65	<b>0,60</b>	↓ -12%	↓ -7%



Evol S36 2020/S35 2020 : -25,0%

### 2. Stade détail - Drive

prix détail DRIVE	Unité prix	Prix moyen S34	Prix moyen S35	Evol S35/S34
MELON charentais France	la pièce	2,3	<b>1,96</b>	↓ -15%
MELON charentais biologique France	la pièce	3,29	<b>3,32</b>	→ 1%

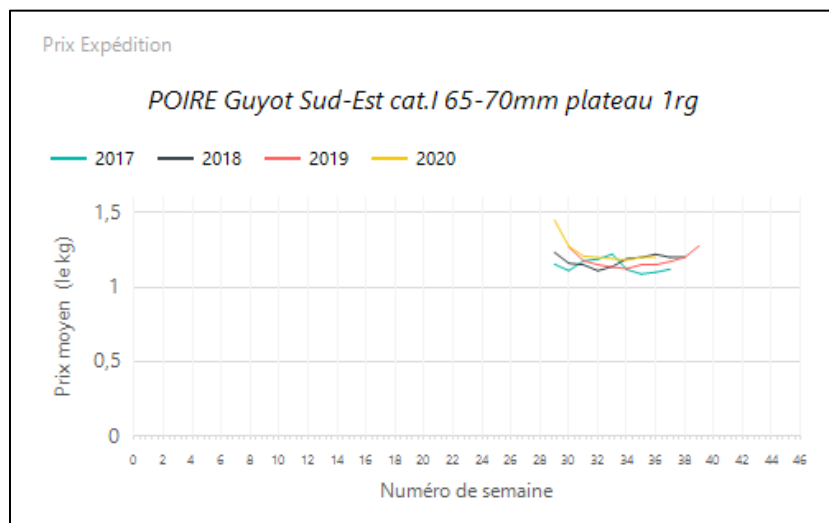
Source : RNM - CTIFL

## LA POIRE

### 1. Stade expédition

Prix expédition poire semaine 36 du 31 août au 06 septembre 2020

PRIX EXPÉDITION	prix moyen 2017-19	prix 2019	prix 2020	évolution 2020 / moy.2017-19 (%)	évolution 2020 /2019 (%)
<b>poire</b>					
POIRE Guyot Sud-Est cat.I 60-65mm barq.1kg	1,01	1,04	<b>1,00</b>	→ -1%	↓ -4%
POIRE Guyot Sud-Est cat.I 65-70mm plateau 1rg	1,16	1,15	<b>1,20</b>	↑ 4%	↑ 4%
POIRE Guyot Sud-Est cat.I 70-75mm plateau 1rg	1,29	1,25	<b>1,20</b>	↓ -7%	↓ -4%
POIRE Williams Rhône-Alpes cat.I 70-75mm plateau 1rg	1,26	1,50	<b>1,30</b>	↑ 3%	↓ -13%
POIRE Williams rouge Sud-Est cat.I 65-70mm plateau 1rg	1,33	1,29	<b>1,43</b>	↑ 8%	↑ 11%
POIRE Williams rouge Sud-Est cat.I 70-75mm plateau 1rg	1,45	1,52	<b>1,45</b>	→ 0%	↓ -5%
POIRE Williams Sud-Est cat.I 65-70mm plateau 1rg	1,26	1,34	<b>1,38</b>	↑ 9%	↑ 3%
POIRE Williams Sud-Est cat.I 70-75mm plateau 1rg	1,36	1,48	<b>1,43</b>	↑ 5%	↓ -4%



Evol S36 2020/S35 2020 : stable

Evol S36 2020/S36 2019 : +4,3%

### 2. Stade détail - Drive

prix détail DRIVE	Unité prix	Prix moyen S34	Prix moyen S35	Evol S35/S34
POIRE Conférence France	le kg		<b>2,15</b>	
POIRE Conférence hors Fr.	le kg		<b>2,74</b>	
POIRE Guyot ou Limonera France	le kg	2,18	<b>2,16</b>	→ -1%
POIRE Williams verte France	le kg	3,09	<b>2,87</b>	↓ -7%
POIRE France biologique cdt 4	le cdt 4		<b>2,93</b>	

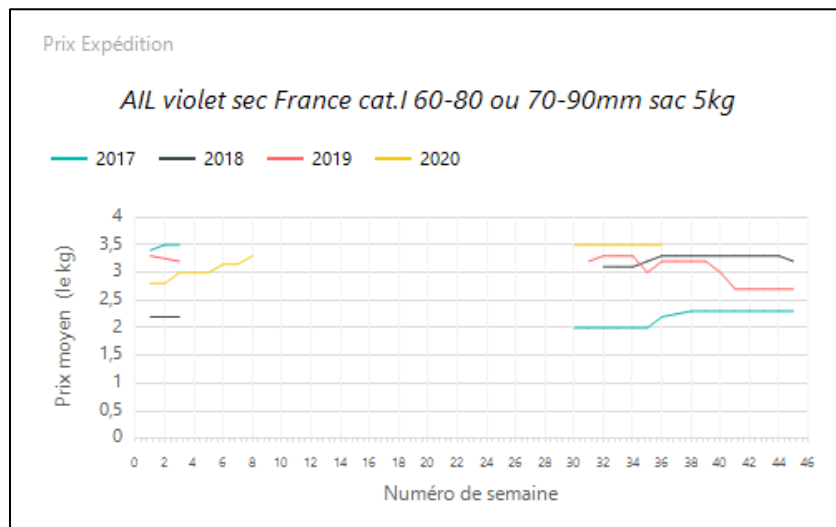
Source : RNM - CTIFL

## L'AIL

### 1. Stade expédition

Prix expédition ail semaine 36 du 31 août au 06 septembre 2020

PRIX EXPÉDITION	prix moyen 2017-19	prix 2019	prix 2020	évolution 2020 / moy.2017-19 (%)	évolution 2020 /2019 (%)
ail					
AIL blanc sec France cat.I 60-80 ou 70-90mm sac 5kg	2,87	3,20	<b>3,00</b>	↑ 5%	↓ -6%
AIL rose Lautrec label rouge sec France cat.I 60-70mm plateau 5kg	6,93	7,00	<b>6,90</b>	→ 0%	→ -1%
AIL rose Lautrec label rouge sec France cat.I 70-90mm plateau 5kg	7,87	8,00	<b>7,60</b>	↓ -3%	↓ -5%
AIL rose sec France cat.I 60-80mm plateau 5kg	5,17	5,50	<b>5,50</b>	↑ 6%	→ 0%
AIL rose sec Tarn cat.I 70-90mm	5,67	5,80	<b>5,70</b>	→ 1%	→ -2%
AIL violet sec France cat.I 60-80 ou 70-90mm sac 5kg	2,90	3,20	<b>3,50</b>	↑ 21%	↑ 9%



Evol S36 2020/S35 2020 : stable

Evol S36 2020/S36 2019 : +9,4%

### 2. Stade détail - Drive

prix détail DRIVE	Unité prix	Prix moyen S34	Prix moyen S35	Evol S35/S34
AIL blanc sec France filet 3 têtes	le filet	3,15	<b>3,19</b>	→ 1%
AIL blanc sec hors Fr. filet 3 têtes	le filet	2,8	<b>2,77</b>	→ -1%
AIL blanc sec France biologique filet 3 têtes	le filet	3,03	<b>2,89</b>	↓ -5%

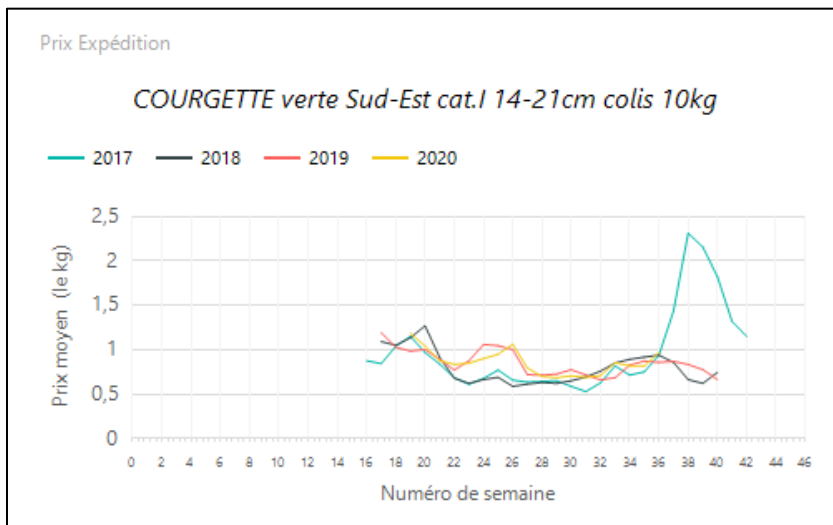
Source : RNM - CTIFL

## LA COURGETTE

### 1. Stade expédition

Prix expédition courgette semaine 36 du 31 août au 06 septembre 2020

PRIX EXPEDITION	prix moyen 2017-19	prix 2019	prix 2020	evolution 2020 /moy.2017-19 (%)	evolution 2020 /2019 (%)
<b>courgette</b>					
COURGETTE verte Sud-Est cat.I 14-21cm colis 10kg	0,91	0,86	<b>0,97</b>	↑ 6%	↑ 13%
COURGETTE verte Sud-Ouest cat.I colis 10kg	0,87	0,86	<b>0,87</b>	→ 0%	→ 2%
COURGETTE verte Val de Loire cat.I 14-21cm colis 10kg	0,85	0,82	<b>0,88</b>	↑ 3%	↑ 7%



Evol S36 2020/S35 2020 : +19,8%

Evol S36 2020/S36 2019 : +12,8%

### 2. Stade détail - Drive

prix détail DRIVE	Unité prix	Prix moyen S34	Prix moyen S35	Evol S35/S34
COURGETTE longue verte France	le kg	1,67	<b>1,63</b>	→ -2%
COURGETTE longue verte hors Fr.	le kg	1,64	<b>1,57</b>	↓ -4%
COURGETTE longue verte France biologique	le kg	3,33	<b>3,26</b>	→ -2%

Source : RNM - CTIFL

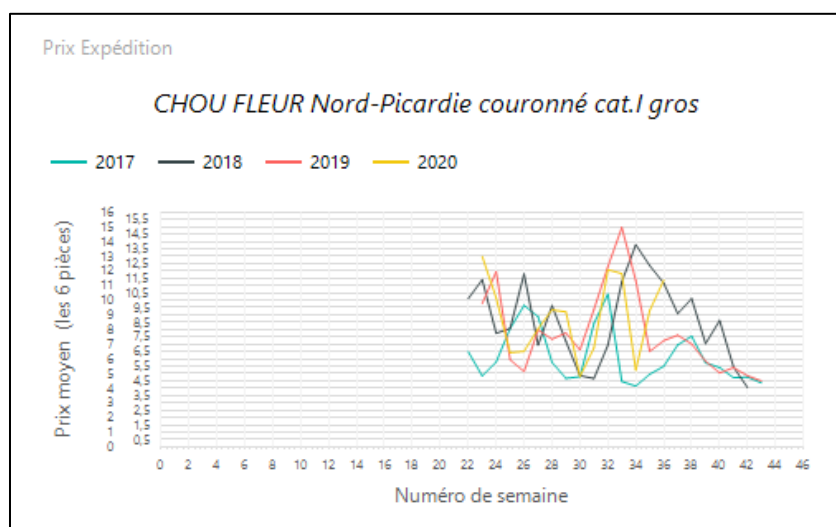
## LE CHOU FLEUR

### 1. Stade expédition

Prix expédition chou-fleur semaine 36 du 31 août au 06 septembre 2020

PRIX EXPEDITION	prix moyen 2017-19	prix 2019	prix 2020	evolution 2020 /moy.2017-19 (%)	evolution 2020 /2019 (%)
<b>chou-fleur</b>					
CHOU FLEUR Bretagne couronné cat.I gros*	8,23	7,85	<b>11,25</b>	↑ 37%	↑ 43%
CHOU FLEUR Manche couronné cat.I gros*	8,30	7,58	<b>10,85</b>	↑ 31%	↑ 43%
CHOU FLEUR Nord-Picardie couronné cat.I gros*	7,97	7,25	<b>11,38</b>	↑ 43%	↑ 57%

\* prix au colis



Evol S36 2020/S35 2020 : +27,0%

Evol S36 2020/S36 2019 : +57,0%

### 2. Stade détail - Drive

prix détail DRIVE	Unité prix	Prix moyen S34	Prix moyen S35	Evol S35/S34
CHOU FLEUR France	la pièce	3,45	<b>2,39</b>	↓ -31%

Source : RNM - CTIFL