

Sommaire

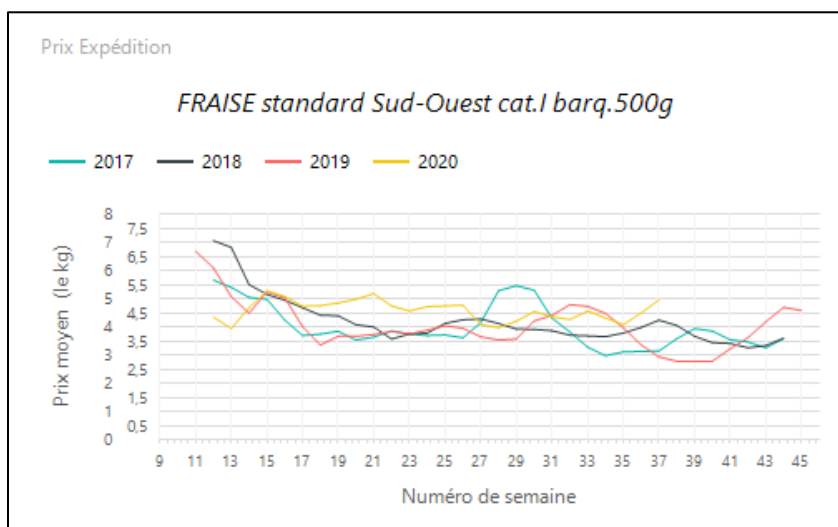
LA FRAISE	2
LA PRUNE	3
LE RAISIN	4
LA FRAMBOISE	5
LE CONCOMBRE	6
LA LAITUE	7
LA TOMATE	8
LE POIREAU	10
LA CAROTTE.....	11
LE MELON.....	13
LA POIRE.....	14
L'AIL.....	15
LA COURGETTE.....	16
LE CHOU FLEUR.....	17
L'OIGNON.....	18

LA FRAISE

1. Stade expédition

Prix expédition fraise semaine 37 du 07 au 13 septembre 2020

PRIX EXPEDITION	prix moyen 2017-19	prix 2019	prix 2020	evolution 2020 /moy.2017-19 (%)	evolution 2020 /2019 (%)
fraise					
FRAISE Mara Sud-Ouest cat.I barq.250g	6,36	6,11	6,74	↑ 6%	↑ 10%
FRAISE standard France biologique barq.250g	11,60	11,60	12,08	↑ 4%	↑ 4%
FRAISE standard Rhône-Alpes cat.I barq.500g			4,85		
FRAISE standard Sud-Ouest cat.I barq.500g	3,40	2,95	4,98	↑ 46%	↑ 69%



→ Evol S37 2020 /S36 2020 : +12,4%

→ Evol S37 2020/S37 2019 : +68,8 %

2. Stade détail – Drive

prix détail DRIVE	Unité prix	Prix moyen S35	Prix moyen S36	Evol S36/S35
FRAISE standard France barq.500g	le kg	8,44	8,16	↓ -3%

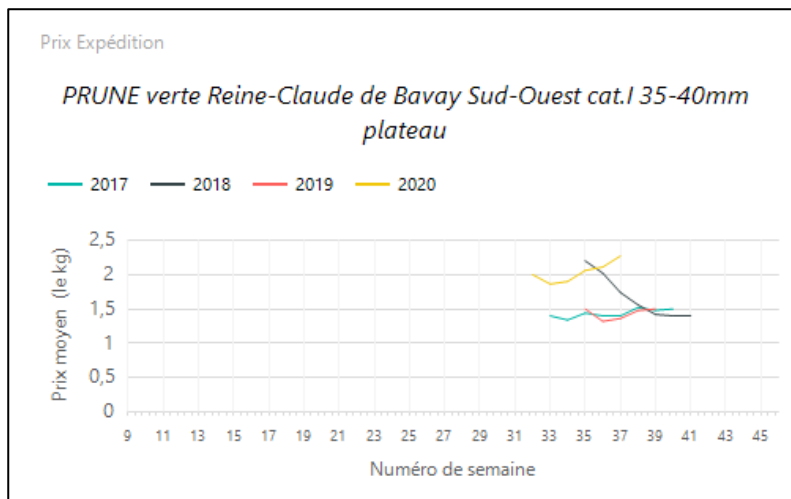
Source : RNM - CTIFL

LA PRUNE

1. Stade expédition

Prix expédition prune semaine 37 du 07 au 13 septembre 2020

PRIX EXPEDITION	prix moyen 2017-19	prix 2019	prix 2020	evolution 2020 /moy.2017-19 (%)	evolution 2020 /2019 (%)
prune					
PRUNE bleue Président Sud-Ouest cat.I 50-55mm plateau	1,25		1,50	↑ 20%	
PRUNE bleue Quetsche Alsace cat.I 30-35mm plateau	1,47	1,80	1,60	↑ 9%	↓ -11%
PRUNE bleue Quetsche Lorraine cat.I 30-35mm plateau	1,70		1,70	→ 0%	
PRUNE jaune T-C Sun Sud-Ouest cat.I 45-50mm plateau	1,17	0,94	1,48	↑ 26%	↑ 58%
PRUNE jaune T-C Sun Sud-Ouest cat.I 50-55mm plateau	1,53	1,16	1,60	↑ 5%	↑ 38%
PRUNE jaune T-C Sun Sud-Ouest cat.I 50-55mm plateau 1rg	1,63	1,34	1,85	↑ 14%	↑ 38%
PRUNE jaune T-C Sun Sud-Ouest cat.I 55-60mm plateau 1rg	1,85		1,85	→ 0%	
PRUNE Président Sud-Ouest cat.I 45-50mm plateau	1,11	0,80	1,40	↑ 26%	↑ 75%
PRUNE rouge Sud-Ouest cat.I 45-50mm plateau	1,37	1,07	1,67	↑ 22%	↑ 56%
PRUNE rouge Sud-Ouest cat.I 50-55mm plateau 1rg	1,60	1,30	1,90	↑ 19%	↑ 46%
PRUNE verte Reine-Claude de Bavay Sud-Ouest cat.I 35-40mm plateau	1,69	1,36	2,27	↑ 34%	↑ 67%
PRUNE verte Reine-Claude de Bavay Sud-Ouest cat.I 40-45mm plateau	1,87	1,50	2,47	↑ 32%	↑ 65%



Evol S37 2020/S36 2020 : +8,6%

Evol S37 2020/S37 2019 : +66,9%

2. Stade détail - Drive

prix détail DRIVE	Unité prix	Prix moyen S35	Prix moyen S36	Evol S36/S35
PRUNE bleue France	le kg	3,38	3,23	↓ -4%
PRUNE jaune Mirabelle France	le kg	4,86	5,25	↑ 8%
PRUNE jaune (hors Mirabelle) France	le kg	3,32	3,27	→ -2%
PRUNE rouge France	le kg	3,38	3,18	↓ -6%
PRUNE verte France	le kg	4,52	4,16	↓ -8%

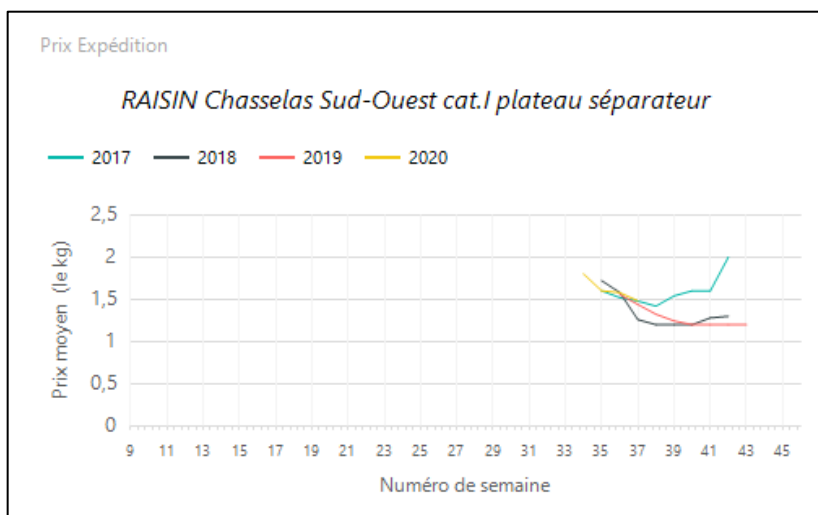
Source : RNM - CTIFL

LE RAISIN

1. Stade expédition

Prix expédition raisin semaine 37 du 07 au 13 septembre 2020

PRIX EXPEDITION	prix moyen 2017-19	prix 2019	prix 2020	evolution 2020 /moy.2017-19 (%)	evolution 2020 /2019 (%)
raisin					
RAISIN blanc France biologique	3,66	3,21	3,20	↓ -13%	⇒ 0%
RAISIN Centennial Sud-Est cat.I plateau	2,31	2,31	2,28	⇒ -2%	⇒ -2%
RAISIN Centennial Sud-Ouest cat.I plateau	2,92		2,83	↓ -3%	
RAISIN Chasselas AOP Moissac Sud-Ouest extra barq.	3,17	3,07	2,67	↓ -16%	↓ -13%
RAISIN Chasselas AOP Moissac Sud-Ouest extra petit plateau	2,63	2,79	2,81	↑ 7%	⇒ 1%
RAISIN Chasselas AOP Moissac Sud-Ouest extra plateau séparateur	2,37	2,50	2,63	↑ 11%	↑ 5%
RAISIN Chasselas Sud-Ouest cat.I plateau séparateur	1,39	1,44	1,48	↑ 6%	↑ 3%
RAISIN Danlas Sud-Est cat.I plateau séparateur	1,33	1,35	1,33	⇒ -1%	⇒ -2%
RAISIN Danlas Sud-Ouest cat.I plateau	1,36	1,30	1,40	↑ 3%	↑ 8%
RAISIN Lavallée Méditerranée biologique			2,45		
RAISIN Lavallée Sud-Est cat.I plateau séparateur	1,64	1,48	1,66	⇒ 1%	↑ 12%
RAISIN Lavallée Sud-Ouest cat.I plateau	1,45	1,40	1,48	⇒ 2%	↑ 6%
RAISIN Muscat Hambourg AOC Ventoux Sud-Est extra plateau séparateur	3,09	3,00	2,90	↓ -6%	↓ -3%
RAISIN Muscat Hambourg Méditerranée biologique	3,50	3,50	3,20	↓ -9%	↓ -9%
RAISIN Muscat Hambourg Sud-Est cat.I plateau séparateur	2,37	2,20	2,20	↓ -7%	⇒ 0%
RAISIN Muscat Hambourg Sud-Est extra plateau séparateur	2,63	2,49	2,50	↓ -5%	⇒ 0%
RAISIN Muscat Sud-Ouest cat.I plateau	2,18		1,80	↓ -17%	
RAISIN noir France biologique	3,78	3,30	3,19	↓ -16%	↓ -3%



Evol S37 2020/S36 2020 : -5,7%

Evol S37 2020/S37 2019 : +2,8%

2. Stade détail - Drive

prix détail DRIVE	Unité prix	Prix moyen S35	Prix moyen S36	Evol S36/S35
RAISIN blanc Chasselas France	le kg	3,75	3,49	↓ -7%
RAISIN blanc Chasselas AOP Moissac	le kg		5,69	
RAISIN blanc hors Fr.	le kg	3,2	3,15	⇒ -2%
RAISIN noir Muscat France	le kg	5,13	4,39	↓ -14%
RAISIN noir Muscat AOP Ventoux	le kg		6,34	
RAISIN noir autre ou non précisé France	le kg	3,86	3,92	⇒ 2%
RAISIN blanc biologique hors Fr.	le kg	5,56	5,38	↓ -3%
RAISIN noir biologique France	le kg		8,28	

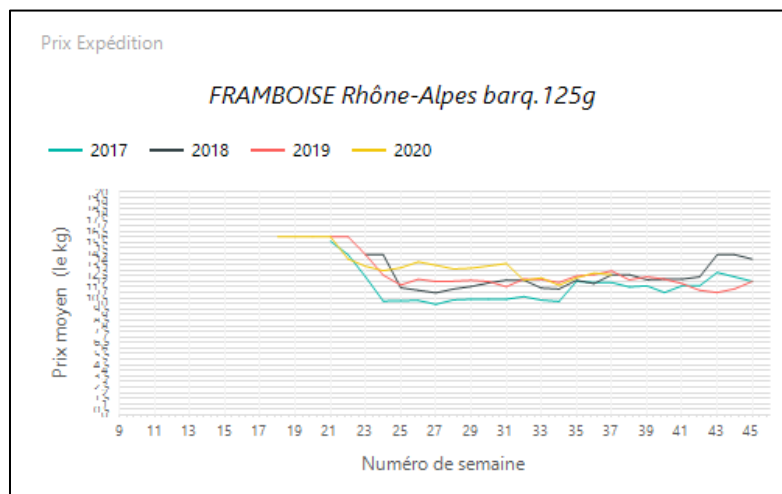
Source : RNM - CTIFL

LA FRAMBOISE

1. Stade expédition

Prix expédition framboise semaine 37 du 07 au 13 septembre 2020

PRIX EXPÉDITION	prix moyen 2017-19	prix 2019	prix 2020	evolution 2020 / moy.2017-19 (%)	evolution 2020 /2019 (%)
framboise					
FRAMBOISE Rhône-Alpes barq.125g	11,13	11,20	12,05	↑ 8%	↑ 8%
FRAMBOISE standard Sud-Ouest sous-abri barq.125g	10,80	11,20	11,60	↑ 7%	↑ 4%
FRAMBOISE Tulameen Sud-Ouest sous-abri barq.125g	13,60	13,60	13,20	↓ -3%	↓ -3%



Evol S37 2020/S36 2020 : +2,4%

Evol S37 2020/S37 2019 : +7,6%

2. Stade détail - Drive

prix détail DRIVE	Unité prix	Prix moyen S35	Prix moyen S36	Evol S36/S35
FRAMBOISE France	le kg	18,72	19,13	→ 2%
FRAMBOISE hors Fr.	le kg	16,54	16,22	→ -2%

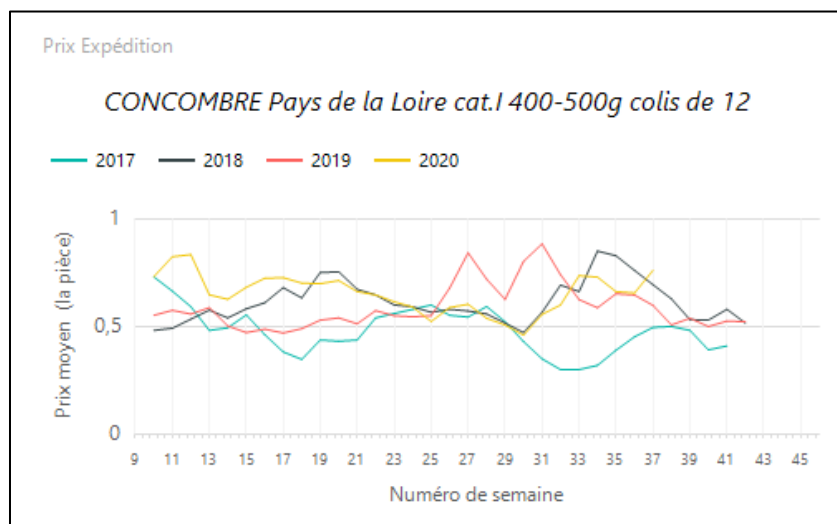
Source : RNM - CTIFL

LE CONCOMBRE

1. Stade expédition

Prix expédition concombre semaine 37 du 07 au 13 septembre 2020

PRIX EXPEDITION	prix moyen 2017-19	prix 2019	prix 2020	evolution 2020 / moy.2017-19 (%)	evolution 2020 /2019 (%)
concombre					
CONCOMBRE France biologique	1,17	1,14	1,20	↑ 3%	↑ 5%
CONCOMBRE Grand-Est cat.I 300-400g colis de 12			0,61		
CONCOMBRE Grand-Est cat.I 400-500g colis de 12			0,68		
CONCOMBRE Grand-Est cat.I 500-600g colis de 12			0,84		
CONCOMBRE Méditerranée biologique	1,18	1,18	1,40	↑ 19%	↑ 19%
CONCOMBRE Noa France biologique	2,14	2,10	2,01	↓ -6%	↓ -4%
CONCOMBRE Pays de la Loire cat.I 300-400g colis de 12	0,48	0,46	0,66	↑ 38%	↑ 43%
CONCOMBRE Pays de la Loire cat.I 400-500g colis de 12	0,60	0,60	0,76	↑ 28%	↑ 27%
CONCOMBRE Pays de la Loire cat.I 500-600g colis de 12	0,64	0,64	0,83	↑ 31%	↑ 31%
CONCOMBRE Roussillon cat.I 300-400g colis de 12	0,42	0,43	0,55	↑ 30%	↑ 28%
CONCOMBRE Roussillon cat.I 400-500g colis de 12	0,49	0,50	0,70	↑ 42%	↑ 40%
CONCOMBRE Roussillon cat.I 500-600g colis de 12	0,53	0,55	0,75	↑ 42%	↑ 36%
CONCOMBRE Sud-Est cat.I 400-500g colis de 12	0,62	0,62	0,71	↑ 14%	↑ 14%
CONCOMBRE Sud-Ouest cat.I 300-400g colis de 12	0,49	0,50	0,55	↑ 12%	↑ 9%
CONCOMBRE Sud-Ouest cat.I 400-500g colis de 12	0,60	0,63	0,68	↑ 13%	↑ 8%



Evol S37 2020/S36 2020 : +16,9%

Evol S37 2020/S37 2019 : +26,7%

2. Stade détail - Drive

prix détail DRIVE	Unité prix	Prix moyen S35	Prix moyen S36	Evol S36/S35
CONCOMBRE France	la pièce	1,15	1,11	↓ -3%
CONCOMBRE France biologique	la pièce	1,94	1,94	→ 0%
CONCOMBRE hors Fr. biologique	la pièce		1,75	

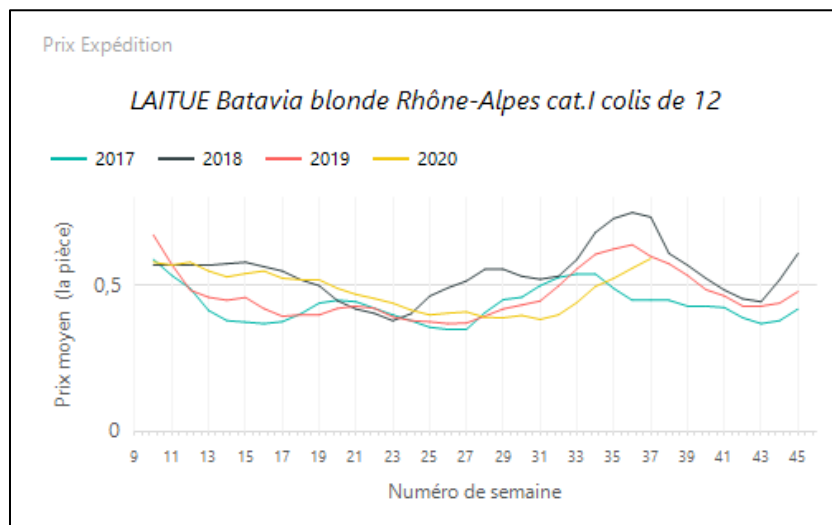
Source : RNM - CTIFL

LA LAITUE

1. Stade expédition

Prix expédition laitue semaine 37 du 07 au 13 septembre 2020

PRIX EXPEDITION	prix moyen 2017-19	prix 2019	prix 2020	evolution 2020 /moy.2017-19 (%)	evolution 2020 /2019 (%)
laitue					
LAITUE Batavia blonde France biologique	0,76	0,77	0,78	⇒ 2%	⇒ 1%
LAITUE Batavia blonde Grand-Est de plein champ cat.I colis de 12			0,58		
LAITUE Batavia blonde Ile de France de plein champ cat.I +400g colis de 12	0,58	0,61	0,55	↓ -5%	↓ -10%
LAITUE Batavia blonde Nord cat.I colis de 12	0,49	0,47	0,53	↑ 8%	↑ 13%
LAITUE Batavia blonde Rhône-Alpes cat.I colis de 12	0,60	0,60	0,59	⇒ 0%	⇒ -1%
LAITUE Batavia blonde Val de Loire cat.I colis de 12	0,57	0,58	0,57	⇒ 0%	⇒ -2%
LAITUE Batavia rouge France biologique	0,75	0,83	0,77	↑ 3%	↓ -7%
LAITUE Feuille de chêne blonde France biologique	0,79	0,84	0,78	⇒ -1%	↓ -7%
LAITUE Feuille de chêne blonde Grand-Est de plein champ cat.I colis de 12			0,63		
LAITUE Feuille de chêne blonde Ile de France de plein champ cat.I +400g colis de 12	0,57		0,55	↓ -3%	
LAITUE Feuille de chêne blonde Nord cat.I colis de 6	0,49	0,47	0,53	↑ 8%	↑ 13%
LAITUE Feuille de chêne blonde Rhône-Alpes cat.I colis de 12	0,60	0,61	0,62	↑ 4%	⇒ 2%
LAITUE Feuille de chêne blonde Val de Loire cat.I colis de 12	0,59	0,60	0,58	⇒ -1%	↓ -3%
LAITUE Feuille de chêne rouge France biologique	0,79	0,84	0,78	⇒ -1%	↓ -7%
LAITUE Feuille de chêne rouge Grand-Est de plein champ cat.I colis de 12			0,65		
LAITUE Feuille de chêne rouge Ile de France de plein champ cat.I +400g colis de 12	0,57		0,55	↓ -3%	
LAITUE Feuille de chêne rouge Nord cat.I colis de 6	0,49	0,47	0,53	↑ 8%	↑ 13%
LAITUE Feuille de chêne rouge Rhône-Alpes cat.I colis de 12	0,62	0,64	0,65	↑ 6%	⇒ 2%
LAITUE Feuille de chêne rouge Val de Loire cat.I colis de 12	0,59	0,60	0,58	⇒ -1%	↓ -3%
LAITUE pommé France biologique	0,77	0,77	0,71	↓ -7%	↓ -8%
LAITUE pommée Grand-Est de plein champ cat.I colis de 12			0,59		
LAITUE pommée Ile de France de plein champ cat.I +400g colis de 12	0,57		0,55	↓ -3%	
LAITUE pommée Nord cat.I colis de 6	0,51	0,47	0,53	↑ 4%	↑ 13%
LAITUE pommée Rhône-Alpes cat.I colis de 12	0,61	0,62	0,62	⇒ 2%	⇒ 0%
LAITUE pommée Val de Loire cat.I colis de 12	0,57	0,58	0,57	⇒ 1%	⇒ -2%



Evol S37 2020/S36 2020 : +7,3%

Evol S37 2020/S37 2019 : -1,7%

2. Stade détail - Drive

prix détail DRIVE	Unité prix	Prix moyen S35	Prix moyen S36	Evol S36/S35
LAITUE Batavia France	la pièce	1,06	1,06	⇒ 0%
LAITUE Feuille de chêne France	la pièce	1,08	1,08	⇒ 0%
LAITUE pommée France	la pièce	1,06	1,06	⇒ 0%

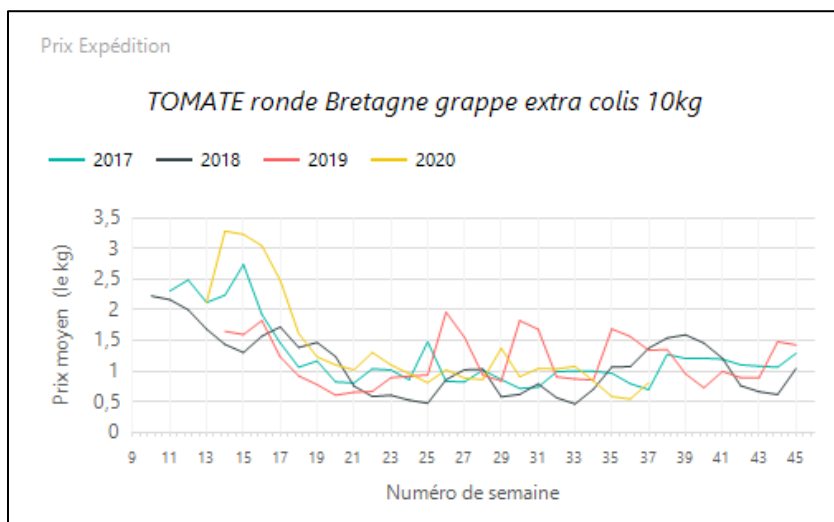
Source : RNM - CTIFL

LA TOMATE

1. Stade expédition

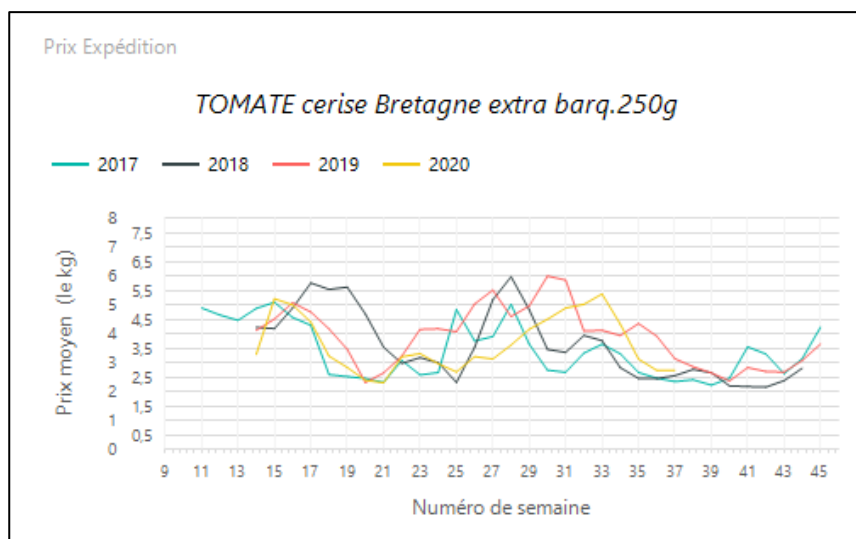
Prix expédition tomate semaine 37 du 07 au 13 septembre 2020

PRIX EXPEDITION	prix moyen 2017-19	prix 2019	prix 2020	evolution 2020 /moy.2017-19 (%)	evolution 2020 /2019 (%)
tomate					
TOMATE allongée coeur de boeuf Méditerranée biologique	3,20	3,20	2,70	↓ -16%	↓ -16%
TOMATE allongée coeur France biologique	3,30	3,20	3,30	→ 0%	↑ 3%
TOMATE allongée coeur Sud-Ouest cat.I 82-102mm	2,10	1,54	2,19	↑ 4%	↑ 43%
TOMATE allongée Sud-Est cat.I colis 6kg	1,05	1,27	1,06	→ 1%	↓ -16%
TOMATE anciennes France biologique	3,52	3,32	3,04	↓ -14%	↓ -8%
TOMATE anciennes Méditerranée biologique	3,50	3,50	2,94	↓ -16%	↓ -16%
TOMATE cerise allongée Bretagne extra barq.250g	3,19	3,57	2,83	↓ -11%	↓ -21%
TOMATE cerise Bretagne extra barq.250g	2,70	3,15	2,76	→ 2%	↓ -12%
TOMATE cerise France biologique	4,68	5,11	4,17	↓ -11%	↓ -18%
TOMATE cerise Sud-Ouest cat.I barq.250g	2,88	3,83	3,00	↑ 4%	↓ -22%
TOMATE cocktail Bretagne cat.I barq.500g	2,02	2,00	1,66	↓ -18%	↓ -17%
TOMATE côtelée jaune Sud-Est cat.I 82-102mm plateau 1rg	2,54	2,48	2,60	→ 2%	↑ 5%
TOMATE côtelée noire Sud-Est extra plateau 1rg	2,33	2,00	2,23	↓ -4%	↑ 12%
TOMATE côtelée rouge Bretagne cat.I 82-102mm plateau 1rg			1,98		
TOMATE côtelée rouge Sud-Est extra 82-102mm plateau 1rg	2,18	1,93	2,08	↓ -5%	↑ 8%
TOMATE mélange variétés colorées Bretagne cat.II colis 3,5kg			2,42		
TOMATE ronde Bretagne extra 57-67mm colis 6kg	1,04	1,01	1,06	→ 2%	↑ 6%
TOMATE ronde Bretagne extra 67-82mm colis 6kg	1,02	0,96	1,03	→ 1%	↑ 7%
TOMATE ronde Bretagne grappe extra colis 10kg	1,14	1,34	0,81	↓ -29%	↓ -39%
TOMATE ronde coeur de boeuf Sud-Est cat.I plateau 1rg	1,96	1,96	2,18	↑ 11%	↑ 11%
TOMATE ronde France biologique	1,88		1,75	↓ -7%	
TOMATE ronde France grappe biologique	2,07	1,42	2,19	↑ 6%	↑ 54%
TOMATE ronde Méditerranée grappe biologique			1,90		
TOMATE ronde Pays de la Loire extra 57-67mm colis 6kg	1,03	1,06	0,92	↓ -11%	↓ -14%
TOMATE ronde Pays de la Loire grappe extra colis 10kg	1,11	1,39	0,80	↓ -28%	↓ -42%
TOMATE ronde Sud-Est 82-102mm plateau 1rg			1,48		
TOMATE ronde Sud-Est cat.I 67-82mm colis 6kg	1,18	1,15	0,90	↓ -24%	↓ -22%
TOMATE ronde Sud-Est grappe extra	1,25	1,53	0,96	↓ -23%	↓ -37%
TOMATE ronde Sud-Ouest cat.I 57-67mm colis 6kg	1,04	1,01	0,85	↓ -19%	↓ -16%
TOMATE ronde Sud-Ouest cat.I 67-82mm colis 6kg	1,04	1,01	0,85	↓ -19%	↓ -16%
TOMATE ronde Sud-Ouest grappe extra	1,16	1,42	0,77	↓ -34%	↓ -46%
TOMATE ronde zébrée Sud-Est cat.I 57-67mm	2,92	2,92	2,85	→ -2%	→ -2%



Evol S37 2020/S36 2020 : +58,8%

Evol S37 2020/S37 2019 : -39,6%



Evol S37 2020/S36 2020 : -0,4%

Evol S37 2020/S37 2019 : -12,4%

2. Stade détail - Drive

prix détail DRIVE	Unité prix	Prix moyen S35	Prix moyen S36	Evol S36/S35
TOMATE cerise France	le kg	6,89	6,33	↓ -8%
TOMATE cerise hors Fr.	le kg		4,08	
TOMATE ronde rouge France vrac	le kg	2,04	2,04	→ 0%
TOMATE ronde rouge charnue (ou à farcir) France	le kg	2,74	2,54	↓ -7%
TOMATE rouge côtelée France	le kg	4,33	4,21	↓ -3%
TOMATE ronde rouge grappe France	le kg	2,09	1,66	↓ -21%
TOMATE rouge ronde ou grappe France biologique	le kg	5,15	5,08	→ -1%

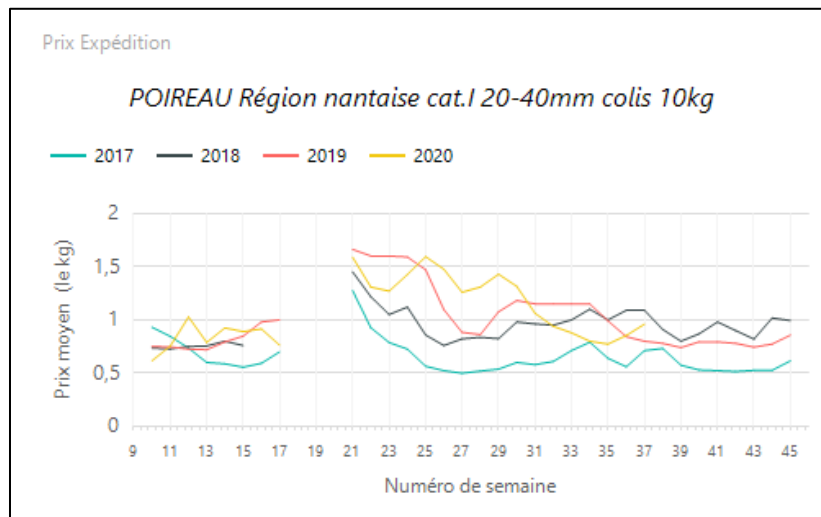
Source : RNM - CTIFL

LE POIREAU

1. Stade expédition

Prix expédition poireau semaine 37 du 07 au 13 septembre 2020

PRIX EXPÉDITION	prix moyen 2017-19	prix 2019	prix 2020	evolution 2020 /moy.2017-19 (%)	evolution 2020 /2019 (%)
poireau					
POIREAU France biologique	1,66	1,81	2,31	↑ 39%	↑ 28%
POIREAU Manche cat.I 20-30mm colis 10kg	0,96	0,90	1,19	↑ 24%	↑ 32%
POIREAU Nord-Picardie cat.I 20-30mm colis 10kg	0,98	1,03	1,10	↑ 13%	↑ 7%
POIREAU Nord-Picardie cat.I 20-30mm plateau 5kg	1,04	1,08	1,21	↑ 17%	↑ 13%
POIREAU Nord-Picardie cat.I 20-40mm botte 1kg	1,13	1,13	1,29	↑ 15%	↑ 14%
POIREAU Région nantaise cat.I 20-40mm colis 10kg	0,87	0,80	0,96	↑ 11%	↑ 20%
POIREAU Région nantaise cat.I 20-40mm plateau 5kg	0,95	0,90	1,08	↑ 13%	↑ 19%



→ Evol S37 2020/S36 2020 : +12,9%

→ Evol S37 2020/S37 2019 : +20,0%

2. Stade détail - Drive

prix détail DRIVE	Unité prix	Prix moyen S35	Prix moyen S36	Evol S36/S35
POIREAU France entier vrac ou botte 1kg	le kg	2,59	2,46	↓ -5%
POIREAU France biologique	le kg	5,95	5,78	↓ -3%

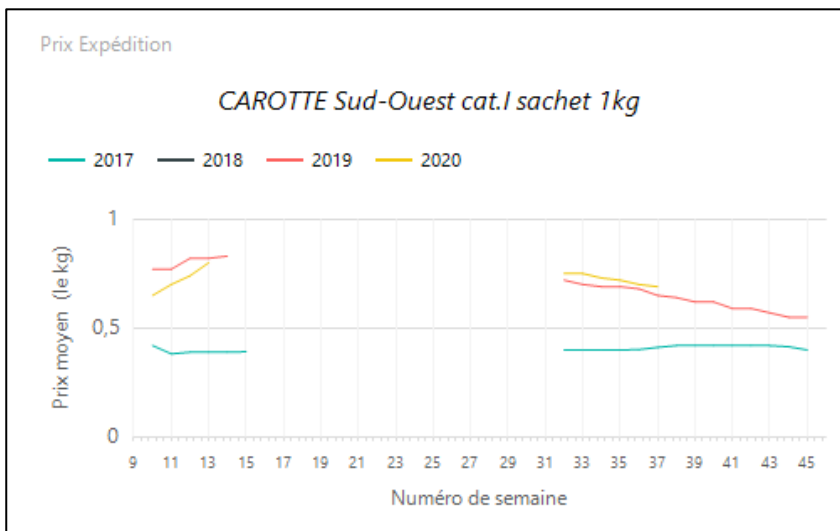
Source : RNM - CTIFL

LA CAROTTE

1. Stade expédition

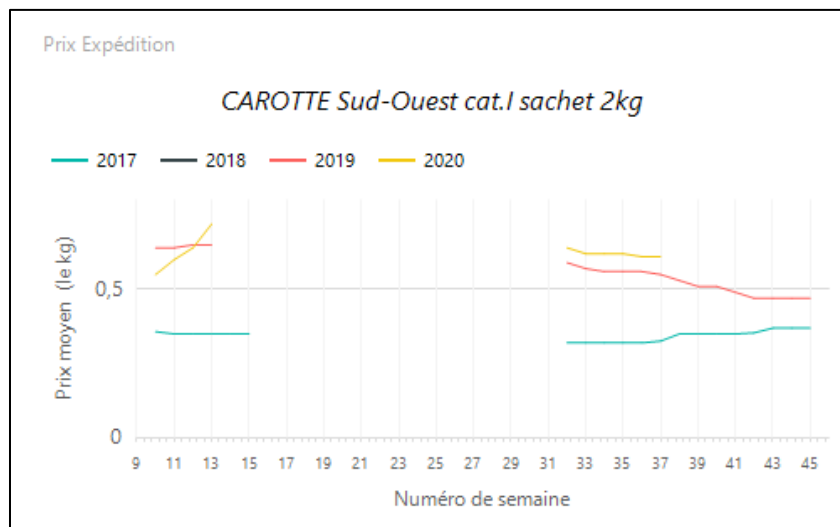
Prix expédition carotte semaine 37 du 07 au 13 septembre 2020

PRIX EXPEDITION	prix moyen 2017-19	prix 2019	prix 2020	evolution 2020 /moy.2017-19 (%)	evolution 2020 /2019 (%)
carotte					
CAROTTE France avec fane biologique	1,37	1,51	1,66	↑ 21%	↑ 10%
CAROTTE France lavée biologique	1,29	1,32	1,34	↑ 4%	→ 2%
CAROTTE France non lavée biologique	1,51	1,51	1,54	→ 2%	→ 2%
CAROTTE Manche cat.I colis 12kg	0,56	0,58	0,66	↑ 17%	↑ 14%
CAROTTE Nord-Picardie cat.I sac 10kg			0,59		
CAROTTE Pays de la Loire cat.I botte	0,84	0,71	0,88	↑ 5%	↑ 24%
CAROTTE Sud-Ouest cat.I colis 12kg	0,53	0,64	0,68	↑ 29%	↑ 6%
CAROTTE Sud-Ouest cat.I sachet 1kg	0,53	0,65	0,69	↑ 30%	↑ 6%
CAROTTE Sud-Ouest cat.I sachet 2kg	0,44	0,55	0,61	↑ 39%	↑ 11%
CAROTTE Val de Loire cat.I botte	0,90	0,90	1,00	↑ 11%	↑ 11%



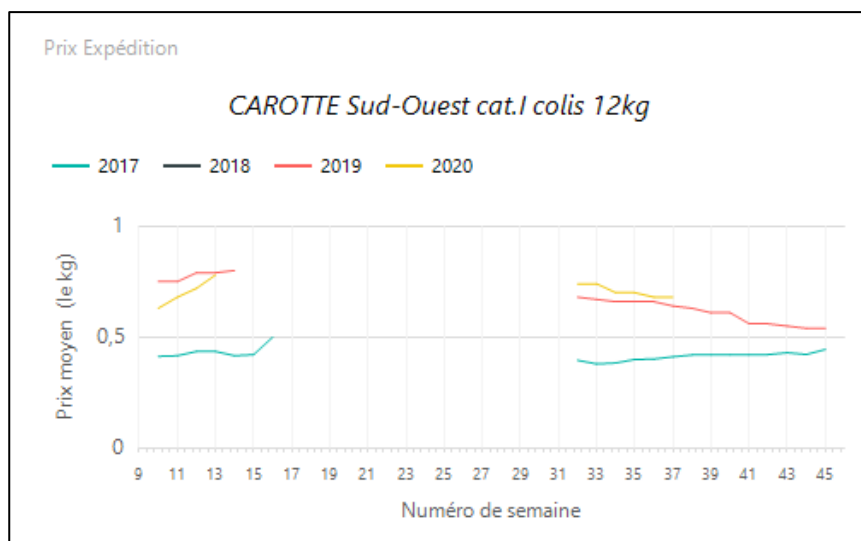
Evol S37 2020/S36 2020 : -1,4%

Evol S37 2020/S37 2019 : +6,2%



Evol S37 2020/S36 2020 : stable

Evol S37 2020/S37 2019 : +10,9%



Evol S37 2020/S36 2020 : stable

Evol S37 2020/S37 2019 : +6,3%

2. Stade détail – Drive

prix détail DRIVE	Unité prix	Prix moyen S35	Prix moyen S36	Evol S36/S35
CAROTTE France lavée vrac	le kg	1,7	1,62	↓ -5%
CAROTTE France lavée sachet 1kg (pas en barquette)	le kg	1,56	1,58	→ 1%
CAROTTE France lavée sachet 2kg	le kg	1,05	1,00	↓ -5%
CAROTTE France biologique	le kg	2,39	2,27	↓ -5%

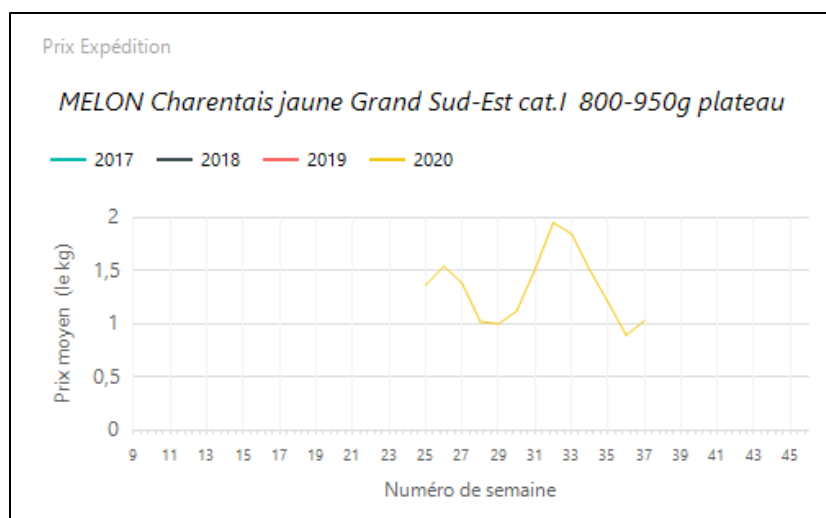
Source : RNM - CTIFL

LE MELON

1. Stade expédition

Prix expédition melon semaine 37 du 07 au 13 septembre 2020

PRIX EXPEDITION	prix moyen 2017-19	prix 2019	prix 2020	evolution 2020 /moy.2017-19 (%)	evolution 2020 /2019 (%)
melon					
MELON Charentais France biologique	1,81	1,83	1,84	⇒ 2%	⇒ 1%
MELON Charentais jaune Centre-Ouest cat.I 650-800g plateau	0,81	0,93	0,70	↓ -13%	↓ -25%
MELON Charentais jaune Centre-Ouest cat.I 800-950g plateau	0,89	0,86	0,80	↓ -10%	↓ -7%
MELON Charentais jaune Centre-Ouest cat.I 950-1150g plateau	0,82	0,78	0,76	↓ -6%	⇒ -2%
MELON Charentais jaune Centre-Ouest cat.I 1150-1350g plateau	0,75	0,69	0,71	↓ -5%	↑ 3%
MELON Charentais jaune Centre-Ouest cat.I 1350-1750g plateau	0,64	0,57	0,64	⇒ -1%	↑ 12%
MELON Charentais jaune Grand Sud-Est cat.I 800-950g plateau			1,03		
MELON Charentais jaune Grand Sud-Est cat.I 950-1150g plateau			0,86		
MELON Charentais jaune Grand Sud-Est cat.I 1150-1350g plateau			0,80		
MELON Charentais jaune Grand Sud-Est cat.I 1350-1750g plateau			0,70		
MELON Charentais jaune IGP Ht Poitou Centre-Ouest cat.I 950-1150g plateau			1,25		
MELON Charentais jaune IGP Ht Poitou Centre-Ouest cat.I 1150-1350g plateau			1,35		
MELON Charentais jaune Sud-Ouest cat.I 650-800g plateau	0,80		0,99	↑ 25%	
MELON Charentais jaune Sud-Ouest cat.I 800-950g plateau	0,89	0,91	0,90	⇒ 2%	⇒ -1%
MELON Charentais jaune Sud-Ouest cat.I 950-1150g plateau	0,81	0,84	0,88	↑ 8%	↑ 4%
MELON Charentais jaune Sud-Ouest cat.I 1150-1350g plateau	0,73	0,71	0,81	↑ 10%	↑ 13%
MELON Charentais jaune Sud-Ouest cat.I 1350-1750g plateau	0,62	0,63	0,66	↑ 5%	↑ 4%



Evol S37 2020/S36 2020 : +15,7%

2. Stade détail - Drive

prix détail DRIVE	Unité prix	Prix moyen S35	Prix moyen S36	Evol S36/S35
MELON charentais France	la pièce	1,96	1,89	↓ -4%
MELON charentais biologique France	la pièce	3,32	3,37	⇒ 2%

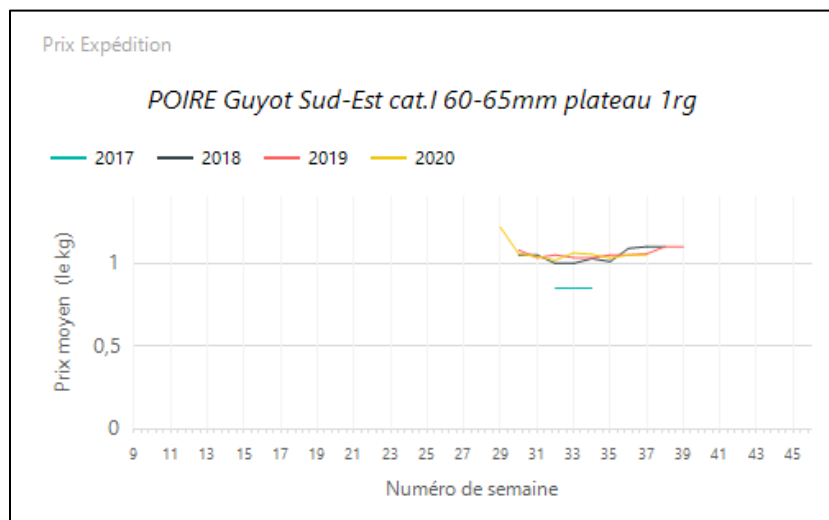
Source : RNM - CTIFL

LA POIRE

1. Stade expédition

Prix expédition poire semaine 37 du 07 au 13 septembre 2020

PRIX EXPEDITION	prix moyen 2017-19	prix 2019	prix 2020	evolution 2020 / moy.2017-19 (%)	evolution 2020 /2019 (%)
poire					
POIRE Conférence IGP Savoie Rhône-Alpes cat.I 65-70mm plateau 1rg	1,50		1,50	⇒ 0%	
POIRE Conférence IGP Savoie Rhône-Alpes cat.I 70-75mm plateau 1rg	1,60		1,60	⇒ 0%	
POIRE Conférence Val de Loire Sud Ouest cat.I 60-65mm plateau 1rg	1,16	1,25	1,15	⇒ -1%	↓ -8%
POIRE Conférence Val de Loire Sud Ouest cat.I 65-70mm plateau 1rg	1,39	1,50	1,39	⇒ 0%	↓ -7%
POIRE Conférence Val de Loire Sud Ouest cat.I 70-75mm plateau 1rg	1,46	1,50	1,56	↑ 7%	↑ 4%
POIRE Guyot France biologique	1,47	1,20	1,56	↑ 6%	↑ 30%
POIRE Guyot Méditerranée biologique caisse	1,34	1,20	1,48	↑ 10%	↑ 23%
POIRE Guyot Méditerranée biologique plateau	1,88		1,88	⇒ 0%	
POIRE Guyot Sud-Est cat.I 60-65mm barq.1kg	1,00	1,05	1,03	⇒ 2%	⇒ -2%
POIRE Guyot Sud-Est cat.I 60-65mm plateau 1rg	1,07	1,06	1,05	⇒ -2%	⇒ -1%
POIRE Guyot Sud-Est cat.I 65-70mm plateau 1rg	1,19	1,17	1,25	↑ 5%	↑ 7%
POIRE Guyot Sud-Est cat.I 70-75mm plateau 1rg	1,30	1,25	1,25	↓ -4%	⇒ 0%
POIRE Williams France biologique	1,82	1,70	1,87	↑ 3%	↑ 10%
POIRE Williams IGP Savoie Rhône-Alpes cat.I 70-75mm plateau 1rg	1,50		1,50	⇒ 0%	
POIRE Williams Rhône-Alpes cat.I 70-75mm plateau 1rg	1,30	1,50	1,35	↑ 4%	↓ -10%
POIRE Williams Rhône-Alpes cat.I 75-80mm plateau 1rg	1,43	1,55	1,45	⇒ 1%	↓ -6%
POIRE Williams rouge Méditerranée biologique caisse	1,90		1,90	⇒ 0%	
POIRE Williams rouge Sud-Est cat.I 65-70mm plateau 1rg	1,37	1,30	1,45	↑ 6%	↑ 12%
POIRE Williams rouge Sud-Est cat.I 70-75mm plateau 1rg	1,49	1,65	1,49	⇒ 0%	↓ -10%
POIRE Williams Sud-Est cat.I 65-70mm plateau 1rg	1,27	1,30	1,35	↑ 7%	↑ 4%
POIRE Williams Sud-Est cat.I 70-75mm plateau 1rg	1,39	1,50	1,40	⇒ 1%	↓ -7%
POIRE Williams Val de Loire cat.I 65-70mm plateau 1rg	1,25		1,25	⇒ 0%	
POIRE Williams Val de Loire cat.I 70-75mm plateau 1rg	1,30		1,30	⇒ 0%	
POIRE Williams Val de Loire cat.I 75-80mm plateau 1rg	1,40		1,40	⇒ 0%	
POIRE Williams verte Méditerranée biologique caisse	1,58	1,60	1,55	⇒ -2%	↓ -3%



Evol S36 2020/S35 2020 : stable

Evol S37 2020/S37 2019 : -1,0%

2. Stade détail - Drive

prix détail DRIVE	Unité prix	Prix moyen S35	Prix moyen S36	Evol S36/S35
POIRE Conférence France	le kg	2,15	2,3	↑ 7%
POIRE Conférence hors Fr.	le kg	2,74	2,49	↓ -9%
POIRE Guyot ou Limonera France	le kg	2,16	2,28	↑ 6%
POIRE Williams verte France	le kg	2,87	2,66	↓ -7%
POIRE France biologique cdt 4	le cdt 4	2,93	2,6	↓ -11%

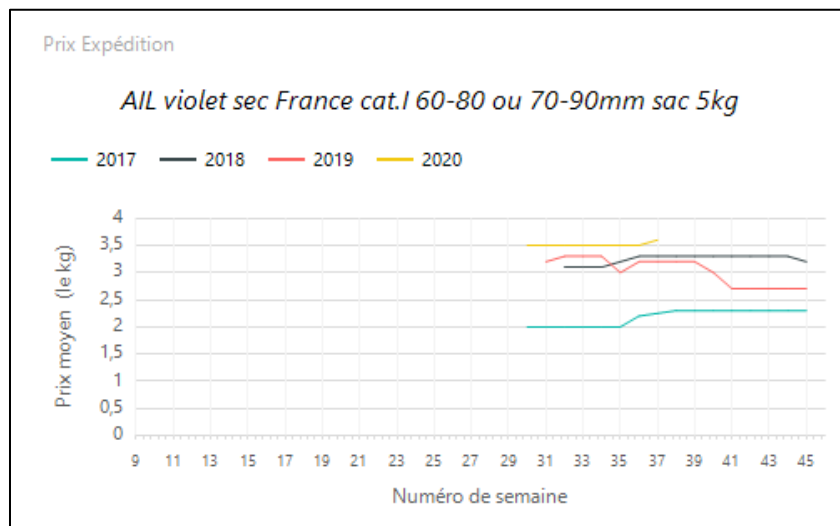
Source : RNM - CTIFL

L'AIL

1. Stade expédition

Prix expédition ail semaine 37 du 07 au 13 septembre 2020

PRIX EXPEDITION	prix moyen 2017-19	prix 2019	prix 2020	evolution 2020 / moy.2017-19 (%)	evolution 2020 /2019 (%)
ail					
AIL blanc sec France biologique	6,70	7,24	7,70	↑ 15%	↑ 6%
AIL blanc sec France biologique cat.I vrac			7,00		
AIL blanc sec France biologique filet 250g			2,10		
AIL blanc sec France cat.I 40-60mm filet 250g	1,10	1,10	1,00	↓ -9%	↓ -9%
AIL blanc sec France cat.I 60-80 ou 70-90mm sac 5kg	2,83	3,20	3,10	↑ 9%	↓ -3%
AIL blanc sec France cat.I 60-80mm filet 3 têtes	1,10	1,10	1,10	→ 0%	→ 0%
AIL rose Lautrec label rouge sec France cat.I 50-70mm grappe 1kg	8,00	8,00	7,80	↓ -3%	↓ -3%
AIL rose Lautrec label rouge sec France cat.I 60-70mm plateau 5kg	7,00	7,00	6,80	↓ -3%	↓ -3%
AIL rose Lautrec label rouge sec France cat.I 70-90mm plateau 5kg	8,00	8,00	7,50	↓ -6%	↓ -6%
AIL rose sec France cat.I 60-80mm plateau 5kg	5,45	5,30	5,50	→ 1%	↑ 4%
AIL rose sec France cat.I grappe 1kg	5,30	5,30	5,90	↑ 11%	↑ 11%
AIL rose sec Tarn cat.I 70-90mm	5,83	5,80	5,70	→ -2%	→ -2%
AIL violet AOP Cadours sec France cat.I 60-80mm filet 3 têtes	1,30	1,30	1,70	↑ 31%	↑ 31%
AIL violet AOP Cadours sec France cat.I 70-90mm plateau 6kg	4,80	4,60	4,70	→ -2%	→ 2%
AIL violet sec France cat.I 60-80 ou 70-90mm sac 5kg	2,92	3,20	3,60	↑ 23%	↑ 13%
AIL violet sec France cat.I tresse 1kg	4,25	4,00	4,00	↓ -6%	→ 0%



Evol S37 2020/S36 2020 : +2,9%

Evol S37 2020/S37 2019 : +12,5%

2. Stade détail - Drive

prix détail DRIVE	Unité prix	Prix moyen S35	Prix moyen S36	Evol S36/S35
AIL blanc sec France filet 3 têtes	le filet	3,19	3,01	↓ -6%
AIL blanc sec hors Fr. filet 3 têtes	le filet	2,77		
AIL blanc sec France biologique filet 3 têtes	le filet	2,89	2,51	↓ -13%

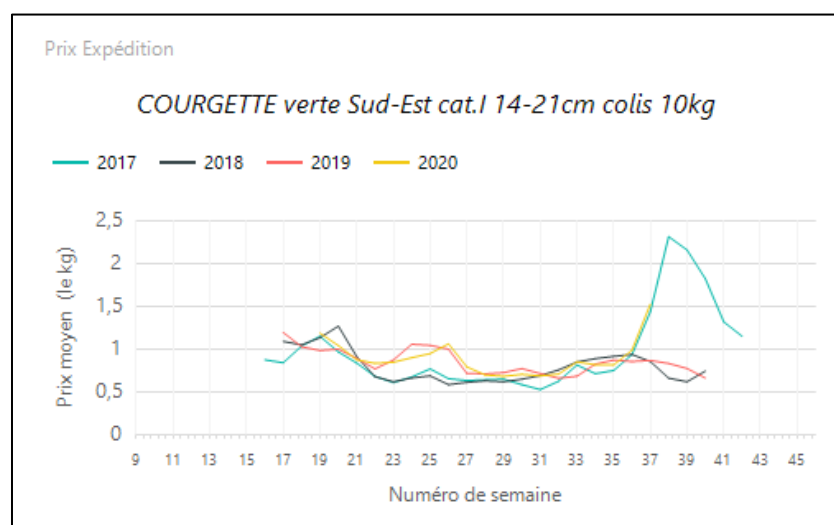
Source : RNM - CTIFL

LA COURGETTE

1. Stade expédition

Prix expédition courgette semaine 37 du 07 au 13 septembre 2020

PRIX EXPÉDITION	prix moyen 2017-19	prix 2019	prix 2020	evolution 2020 /moy.2017-19 (%)	evolution 2020 /2019 (%)
courgette					
COURGETTE Méditerranée biologique 14-21cm	1,30	1,30	1,60	↑ 23%	↑ 23%
COURGETTE ronde France biologique	1,90		1,79	↓ -6%	
COURGETTE verte France biologique	1,50	1,33	1,67	↑ 11%	↑ 26%
COURGETTE verte Sud-Est cat.I 14-21cm colis 10kg	1,05	0,87	1,53	↑ 45%	↑ 76%
COURGETTE verte Sud-Ouest cat.I colis 10kg	1,01	0,89	1,25	↑ 24%	↑ 40%
COURGETTE verte Val de Loire cat.I 14-21cm colis 10kg	0,99	0,82	1,45	↑ 46%	↑ 77%



Evol S36 2020/S35 2020 : +57,7%

Evol S37 2020/S37 2019 : +75,9%

2. Stade détail - Drive

prix détail DRIVE	Unité prix	Prix moyen S35	Prix moyen S36	Evol S36/S35
COURGETTE longue verte France	le kg	1,63	1,6	⇒ -2%
COURGETTE longue verte hors Fr.	le kg	1,57	1,59	⇒ 1%
COURGETTE longue verte France biologique	le kg	3,26	3,3	⇒ 1%

Source : RNM - CTIFL

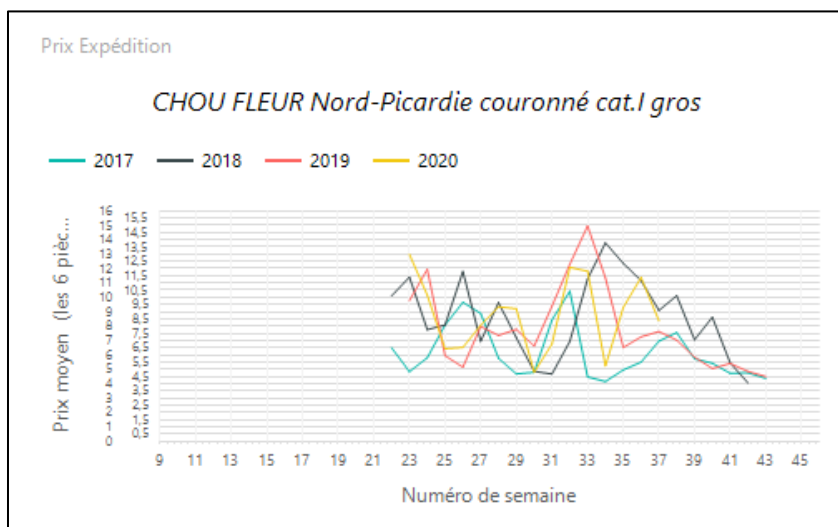
LE CHOU FLEUR

1. Stade expédition

Prix expédition chou-fleur semaine 37 du 07 au 13 septembre 2020

PRIX EXPEDITION	prix moyen 2017-19	prix 2019	prix 2020	evolution 2020 /moy.2017-19 (%)	evolution 2020 /2019 (%)
chou-fleur					
CHOU FLEUR Bretagne couronné cat.I gros*	7,29	7,26	8,38	↑ 15%	↑ 15%
CHOU FLEUR Bretagne couronné cat.I moyen*	7,37	7,37	7,10	↓ -4%	↓ -4%
CHOU FLEUR France couronné biologique	2,39	3,01	3,13	↑ 31%	↑ 4%
CHOU FLEUR Manche couronné cat.I gros*	7,62	7,64	7,70	→ 1%	→ 1%
CHOU FLEUR Nord-Picardie couronné cat.I gros*	7,89	7,62	8,36	↑ 6%	↑ 10%

* prix au colis



Evol S37 2020/S36 2020 : -26,5%

Evol S37 2020/S37 2019 : +9,7%

2. Stade détail - Drive

prix détail DRIVE	Unité prix	Prix moyen S35	Prix moyen S36	Evol S36/S35
CHOU FLEUR France	la pièce	2,39	3,33	↑ 39%

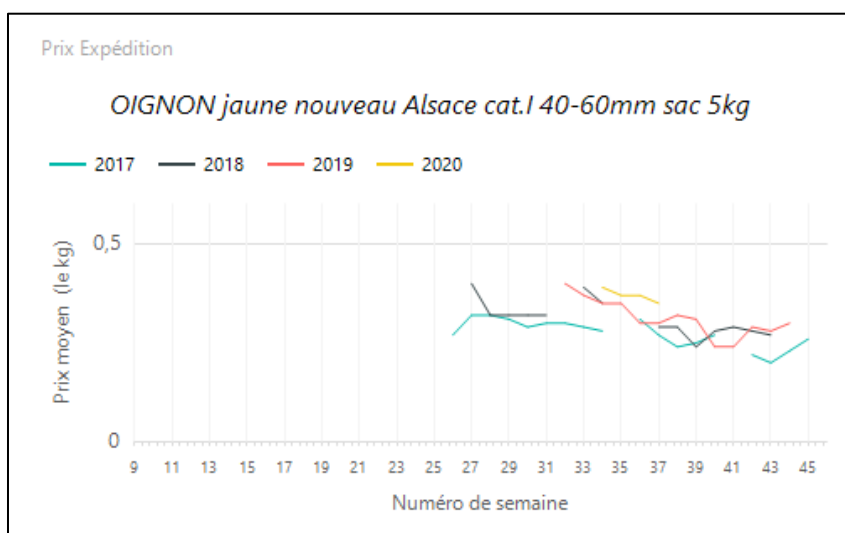
Source : RNM - CTIFL

L'OIGNON

1. Stade expédition

Prix expédition oignon semaine 37 du 07 au 13 septembre 2020

PRIX EXPÉDITION	prix moyen 2017-19	prix 2019	prix 2020	evolution 2020 / moy.2017-19 (%)	evolution 2020 /2019 (%)
courgette					
OIGNON blanc frais Pays de la Loire cat.I	0,83	0,71	0,75	↓ -10%	↑ 6%
OIGNON blanc France avec fane biologique			1,20		
OIGNON jaune France biologique	1,51	1,57	1,52	⇒ 1%	↓ -3%
OIGNON jaune nouveau Alsace cat.I 40-60mm filet 1kg	0,45	0,56	0,55	↑ 22%	⇒ -2%
OIGNON jaune nouveau Alsace cat.I 40-60mm sac 5kg	0,29	0,30	0,35	↑ 22%	↑ 17%
OIGNON jaune nouveau Alsace cat.I 60-80mm sac 10kg	0,37	0,42	0,37	⇒ 1%	↓ -12%
OIGNON jaune nouveau Alsace cat.I 60-80mm sac 5kg	0,35	0,35	0,36	↑ 3%	↑ 3%
OIGNON rouge France biologique	1,86	1,84	1,80	↓ -3%	⇒ -2%



Evol S36 2020/S35 2020 : -5,4%

Evol S37 2020/S37 2019 : +16,7%

2. Stade détail - Drive

prix détail DRIVE	Unité prix	Prix moyen S35	Prix moyen S36	Evol S36/S35
OIGNON jaune France vrac ou filet 1kg	le kg	2,07	2,07	⇒ 0%
OIGNON jaune France filet 2kg	le kg	1,07	1,00	↓ -7%
OIGNON jaune France biologique	le kg	3,29	3,22	⇒ -2%

Source : RNM - CTIFL