

Sommaire

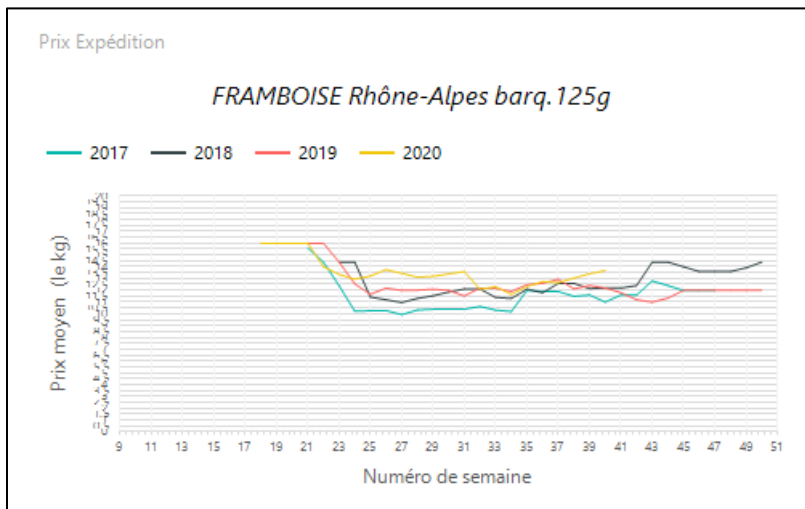
LA FRAMBOISE	2
LA POIRE.....	3
LA POMME	4
LE RAISIN	6
L'AIL	8
LA CAROTTE.....	9
LE CHOU FLEUR	11
LE CONCOMBRE	12
LA COURGETTE	13
L'ENDIVE.....	14
LA LAITUE	15
L'OIGNON	16
LE POIREAU	17
LA TOMATE	18

LA FRAMBOISE

1. Stade expédition

Prix expédition framboise semaine 40 du 28 septembre au 04 octobre 2020

PRIX EXPEDITION	prix moyen 2017-19	prix 2019	prix 2020	evolution 2020 /moy.2017-19 (%)	evolution 2020 /2019 (%)
PRIX EXPEDITION					
FRAMBOISE Rhône-Alpes barq.125g	10,93	12,00	12,80	↑ 17%	↑ 7%
FRAMBOISE standard Sud-Ouest sous-abri barq.125g	10,87	10,80	11,60	↑ 7%	↑ 7%
FRAMBOISE Tulameen Sud-Ouest sous-abri barq.125g	12,61	12,61	13,20	↑ 5%	↑ 5%



Evol S40 2020/S39 2020 : stable

Evol S40 2020/S40 2019 : +6,7%

1. Stade détail - Drive

prix détail DRIVE	Unité prix	Prix moyen S38	Prix moyen S39	Evol S39/S38
FRAMBOISE France	le kg	17,87	19,58	↑ 10%
FRAMBOISE hors Fr.	le kg	19,76	20,21	→ 2%

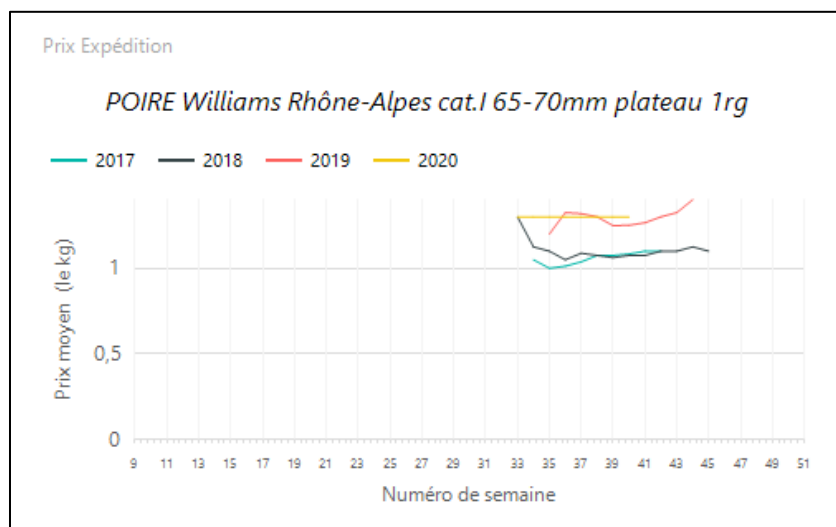
Source : RNM - CTIFL

LA POIRE

1. Stade expédition

Prix expédition poire semaine 40 du 28 septembre au 04 octobre 2020

PRIX EXPEDITION	prix moyen 2017-19	prix 2019	prix 2020	evolution 2020 /moy.2017-19 (%)	evolution 2020 /2019 (%)
PRIX EXPEDITION					
POIRE Conférence France biologique	2,35	2,30	2,06	↓ -12%	↓ -10%
POIRE Conférence IGP Savoie Rhône-Alpes cat.I 65-70mm plateau 1rg			1,50		
POIRE Conférence IGP Savoie Rhône-Alpes cat.I 70-75mm plateau 1rg			1,65		
POIRE Conférence Rhône-Alpes cat.I 65-70mm plateau 1rg			1,40		
POIRE Conférence Rhône-Alpes cat.I 70-75mm plateau 1rg			1,60		
POIRE Conférence Val de Loire Sud Ouest cat.I 60-65mm plateau 1rg	1,02	0,98	1,19	↑ 17%	↑ 22%
POIRE Conférence Val de Loire Sud Ouest cat.I 65-70mm plateau 1rg	1,26	1,29	1,47	↑ 17%	↑ 14%
POIRE Conférence Val de Loire Sud Ouest cat.I 70-75mm plateau 1rg	1,36	1,38	1,54	↑ 14%	↑ 12%
POIRE Doyenne du comice France biologique	2,73	2,73	2,25	↓ -18%	↓ -18%
POIRE Guyot France biologique	1,66	1,66	1,64	→ -1%	→ -1%
POIRE Guyot Méditerranée biologique caisse	1,35	1,35	1,47	↑ 9%	↑ 9%
POIRE Williams France biologique	1,90	2,08	1,83	↓ -4%	↓ -12%
POIRE Williams IGP Savoie Rhône-Alpes cat.I 65-70mm plateau 1rg	1,20		1,50	↑ 25%	
POIRE Williams IGP Savoie Rhône-Alpes cat.I 70-75mm plateau 1rg			1,55		
POIRE Williams Rhône-Alpes cat.I 65-70mm plateau 1rg	1,15	1,30	1,30	↑ 13%	→ 0%
POIRE Williams Rhône-Alpes cat.I 70-75mm plateau 1rg	1,26	1,40	1,40	↑ 11%	→ 0%
POIRE Williams Rhône-Alpes cat.I 75-80mm plateau 1rg	1,33	1,50	1,45	↑ 9%	↓ -3%
POIRE Williams rouge Méditerranée biologique caisse	1,90	1,90	1,76	↓ -7%	↓ -7%
POIRE Williams Val de Loire cat.I 65-70mm plateau 1rg			1,25		
POIRE Williams Val de Loire cat.I 70-75mm plateau 1rg			1,36		
POIRE Williams Val de Loire cat.I 75-80mm plateau 1rg			1,41		
POIRE Williams verte Méditerranée biologique caisse	1,60	1,60	1,46	↓ -9%	↓ -9%



Evol S40 2020/S39 2020 : stable

Evol S40 2020/S40 2019 : stable

2. Stade détail - Drive

prix détail DRIVE	Unité prix	Prix moyen S38	Prix moyen S39	Evol S39/S38
POIRE Abate Fétel hors Fr.	le kg	3,35	2,57	↓ -23%
POIRE Conférence France	le kg	2,29	2,25	→ -2%
POIRE Conférence hors Fr.	le kg	2,17		
POIRE Guyot ou Limonera France	le kg	2,31	2,45	↑ 6%
POIRE Rochas hors Fr.	le kg	2,51	2,45	→ -2%
POIRE Williams verte France	le kg	2,61	2,5	↓ -4%
POIRE France biologique cdt 4	le cdt 4	2,73	2,74	→ 0%

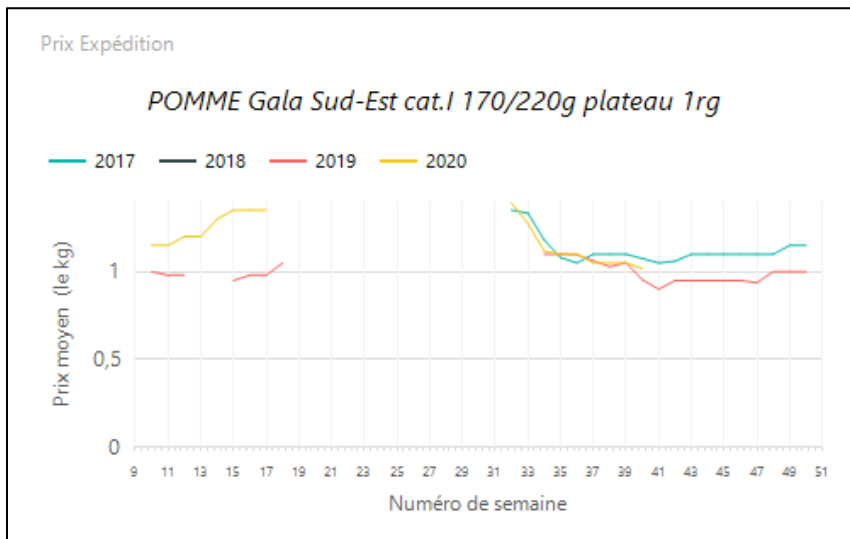
Source : RNM - CTIFL

LA POMME

1. Stade expédition

Prix expédition pomme semaine 40 du 28 septembre au 04 octobre 2020

PRIX EXPEDITION	prix moyen 2017-19	prix 2019	prix 2020	evolution 2020 /moy.2017-19 (%)	evolution 2020 /2019 (%)
PRIX EXPEDITION					
POMME Bicolore Alsace biologique cat.I 136/200g caisse			1,80		
POMME Bicolore Alsace biologique cat.I 95/130g sachet			1,86		
POMME Bicolore Alsace-Lorraine cat.I 136/200g caisse			0,84		
POMME Bicolore Alsace-Lorraine cat.I 170/220g plateau			1,37		
POMME Bicolore Alsace-Lorraine cat.I 95/130g sachet			0,90		
POMME Bicolore France biologique 115/150g caisse vrac	1,71	1,71	1,74	↗ 2%	↗ 2%
POMME Bicolore France biologique 80/130g caisse vrac	1,92	1,92	1,76	↓ -8%	↓ -8%
POMME Boskoop rouge Nord-Picardie cat.I 170/220g plateau 1rg	1,37	1,38	1,50	↗ 9%	↗ 9%
POMME Boskoop rouge Nord-Picardie cat.I 201/270g plateau 1rg	1,42	1,41	1,55	↗ 9%	↗ 10%
POMME Braeburn Sud-Est cat.I 170/220g plateau 1rg	1,04	0,97	1,18	↗ 14%	↗ 21%
POMME Chantecler Méditerranée biologique caisse			1,90		
POMME Elstar Méditerranée biologique caisse	1,58	1,58	1,63	↗ 3%	↗ 3%
POMME Elstar Val de Loire cat.I 150/180g plateau 2rg	1,04		1,30	↗ 26%	
POMME Elstar Val de Loire cat.I 170/220g plateau 1rg	1,23	1,13	1,35	↗ 10%	↗ 20%
POMME Gala Alsace-Lorraine cat.I 136/200g caisse			1,00		
POMME Gala Alsace-Lorraine cat.I 170/220g plateau			1,31		
POMME Gala Alsace-Lorraine cat.I 95/130g sachet			0,90		
POMME Gala France cat.I 170/220g UE (Dest) plateau 1rg			1,00		
POMME Gala France cat.I Grand Export bushel de 100-113	13,50	13,50	13,00	↓ -4%	↓ -4%
POMME Gala France cat.I Grand Export bushel de 125-138	13,00	13,00	14,00	↗ 8%	↗ 8%
POMME Gala France cat.I Grand Export bushel de 138-150	12,50	12,50	13,00	↗ 4%	↗ 4%
POMME Gala France cat.I Grand Export bushel de 150 et plus			13,00		
POMME Gala IGP Savoie Rhône-Alpes cat.I 170/220g plateau 1rg	1,28		1,40	↗ 10%	
POMME Gala IGP Savoie Rhône-Alpes cat.I 201/270g plateau 1rg			1,50		
POMME Gala Méditerranée biologique caisse	1,60	1,60	1,60	↔ 0%	↔ 0%
POMME Gala Rhône-Alpes cat.I 150/180g plateau 2rg	0,83		0,87	↗ 5%	
POMME Gala Rhône-Alpes cat.I 170/220g plateau 1rg	1,03	1,00	1,10	↗ 6%	↗ 10%
POMME Gala Rhône-Alpes cat.I 201/270g plateau 1rg	1,18	1,20	1,20	↔ 1%	↔ 0%
POMME Gala Sud-Est cat.I 115/150g sachet 2kg	0,70	0,69	0,75	↗ 7%	↗ 9%
POMME Gala Sud-Est cat.I 150/180g plateau 2rg	0,82	0,79	0,85	↗ 4%	↗ 7%
POMME Gala Sud-Est cat.I 170/220g plateau 1rg	1,01	0,95	1,02	↗ 0%	↗ 7%
POMME Gala Sud-Est cat.I 201/270g plateau 1rg	1,15		1,10	↓ -4%	
POMME Gala Sud-Ouest cat.I 115/150g France(Dest) sachet 2kg	0,65	0,65	0,75	↗ 15%	↗ 15%
POMME Gala Sud-Ouest cat.I 136/200g France(Dest) caisse	0,70	0,70	0,75	↗ 7%	↗ 7%
POMME Gala Sud-Ouest cat.I 150/180g France(Dest) plateau 2rg	0,80	0,80	0,90	↗ 13%	↗ 13%
POMME Gala Sud-Ouest cat.I 170/220g France(Dest) plateau 1rg	1,00	1,00	1,00	↔ 0%	↔ 0%
POMME Gala Sud-Ouest cat.I 201/270g France(Dest) plateau 1rg	1,10	1,10	1,10	↔ 0%	↔ 0%
POMME Gala Val de Loire cat.I 115/150g sachet 2kg	0,70	0,63	0,73	↗ 5%	↗ 17%
POMME Gala Val de Loire cat.I 150/180g plateau 2rg	0,85	0,84	0,83	↓ -3%	↓ -2%
POMME Gala Val de Loire cat.I 170/220g plateau 1rg	1,02	1,05	1,00	↘ -2%	↘ -5%
POMME Gala Val de Loire cat.I 201/270g plateau 1rg	1,07	1,10	1,18	↗ 11%	↗ 7%
POMME Golden Alsace-Lorraine cat.I 136/200g caisse			0,80		
POMME Golden Alsace-Lorraine cat.I 170/220g plateau			1,37		
POMME Golden Alsace-Lorraine cat.I 95/130g sachet			1,11		
POMME Golden France cat.I Grand Export bushel de 100-113			15,00		
POMME Golden Méditerranée biologique caisse			1,60		
POMME Golden Sud-Est 115/150g sachet 2kg	0,74	0,77	0,80	↗ 9%	↗ 3%
POMME Golden Sud-Est cat.I 150/180g plateau 2rg	0,81	0,84	0,89	↗ 10%	↗ 6%
POMME Golden Sud-Est cat.I 170/220g plateau 1rg	1,00	1,03	1,15	↗ 15%	↗ 12%
POMME Golden Sud-Est cat.I 201/270g plateau 1rg	1,20	1,28	1,21	↘ 1%	↘ -5%
POMME Golden Sud-Ouest cat.I 170/220g France(Dest) plateau 1rg			1,20		
POMME Granny smith France cat.I Grand Export bushel de 100-113	14,20	14,20	15,00	↗ 6%	↗ 6%
POMME Granny smith France cat.I Grand Export bushel de 125-138	13,70	13,70	15,00	↗ 9%	↗ 9%
POMME Granny smith France cat.I Grand Export bushel de 138-150			13,50		
POMME Granny smith Méditerranée biologique caisse			1,53		
POMME Granny smith Sud-Est cat.I 150/180g plateau 2rg	0,85	0,84	0,85	↔ 0%	↔ 2%
POMME Granny smith Sud-Est cat.I 170/220g plateau 1rg	1,06	1,03	1,20	↗ 13%	↗ 17%
POMME Granny smith Sud-Est cat.I 201/270g plateau 1rg	1,18	1,18	1,25	↗ 6%	↗ 6%
POMME Granny smith Sud-Ouest cat.I 170/220g France(Dest) plateau 1rg	1,10	1,10	1,10	↔ 0%	↔ 0%
POMME Granny smith Sud-Ouest cat.I 201/270g France(Dest) plateau 1rg			1,20		
POMME Reine des reinettes Sud-Est cat.I 150/180g plateau 2rg	1,52	1,52	1,70	↗ 12%	↗ 12%
POMME Reine des reinettes Sud-Est cat.I 170/220g plateau 1rg	1,63	1,63	1,91	↗ 17%	↗ 17%
POMME Reine des reinettes Val de Loire cat.I 150/180g plateau 1rg	1,48	1,46	1,77	↗ 19%	↗ 21%
POMME Reine des reinettes Val de Loire cat.I 170/220g plateau 1rg	1,70	1,64	1,80	↗ 6%	↗ 10%
POMME Reine des reinettes Val de Loire cat.I 201/270g plateau 1rg	1,73	1,69	1,85	↗ 7%	↗ 10%
POMME Reinette grise du Canada France cat.I 201/270g Espagne(Dest) plateau 1rg			1,60		
POMME Reinette grise du Canada IGP Savoie Rhône-Alpes cat.I 170/220g plateau 1rg	1,40		1,60	↗ 14%	
POMME Reinette grise du Canada IGP Savoie Rhône-Alpes cat.I 201/270g plateau 1rg			1,70		
POMME Reinette grise du Canada Sud-Est biologique cat.I caisse vrac			1,95		
POMME Reinette grise du Canada Sud-Est cat.I 170/220g plateau 1rg	1,39	1,37	1,61	↗ 16%	↗ 18%
POMME Reinette grise du Canada Sud-Ouest cat.I 170/220g France(Dest) plateau 1rg	1,30	1,30	1,40	↗ 8%	↗ 8%
POMME Reinette grise du Canada Sud-Ouest cat.I 201/270g France(Dest) plateau 1rg	1,40	1,40	1,80	↗ 29%	↗ 29%
POMME Reinette grise du Canada Val de Loire cat.I 170/220g plateau 1rg	1,43	1,41	1,55	↗ 8%	↗ 10%
POMME Reinette grise du Canada Val de Loire cat.I 201/270g plateau 1rg	1,44	1,36	1,60	↗ 11%	↗ 18%
POMME Rouge américaine France cat.I Grand Export bushel de 100-113			14,00		
POMME Rouge américaine Sud-Est cat.I 170/220g plateau 1rg	0,98	0,93	1,13	↗ 16%	↗ 22%
POMME Rubinette Val de Loire cat.I 150/180g plateau 1rg	1,43	1,47	1,69	↗ 18%	↗ 15%
POMME Rubinette Val de Loire cat.I 170/220g plateau 1rg	1,65	1,70	1,72	↗ 4%	↔ 1%
POMME rustique Alsace-Lorraine cat.I 170/220g plateau			1,46		
POMME rustique Alsace-Lorraine cat.I 95/130g sachet			1,08		
POMME rustique France biologique 115/150g caisse vrac	1,90	1,90	1,93	↗ 2%	↗ 2%
POMME type-Golden France biologique 115/150g caisse vrac	1,80	1,80	1,74	↓ -3%	↓ -3%
POMME type-Golden France biologique 80/130g caisse vrac			1,75		



Evol S40 2020/S39 2020 : -2,9%

Evol S40 2020/S40 2019 : +7,4%

2. Stade détail - Drive

prix détail DRIVE	Unité prix	Prix moyen S38	Prix moyen S39	Evol S39/S38
POMME bicolore France vrac	le kg	2,26	2,01	↓ -11%
POMME bicolore France sachet	le kg	1,46	1,48	→ 1%
POMME bicolore France biologique cdt 4	le cdt 4	2,62	2,83	↑ 8%
POMME bicolore France biologique cdt 6	le cdt 6	3,3	3,26	→ -1%
POMME Golden France vrac	le kg	2,41	2,26	↓ -6%
POMME Golden France sachet	le kg	1,52	1,49	→ -2%
POMME jaune France biologique cdt 4	le cdt 4		2,71	
POMME jaune France biologique cdt 6	le cdt 6	3,38	3,32	→ -2%
POMME Granny France vrac	le kg	2,7	2,38	↓ -12%
POMME Reinette grise du Canada France vrac	le kg	2,86	2,92	→ 2%

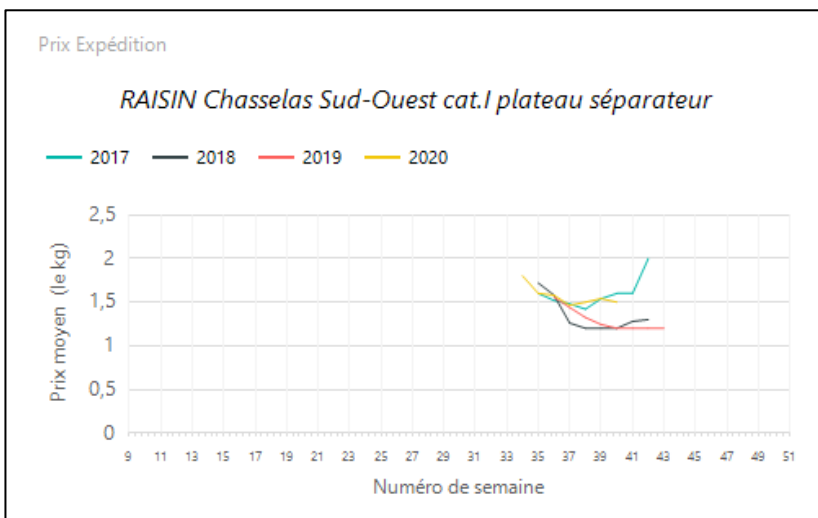
Source : RNM - CTIFL

LE RAISIN

1. Stade expédition

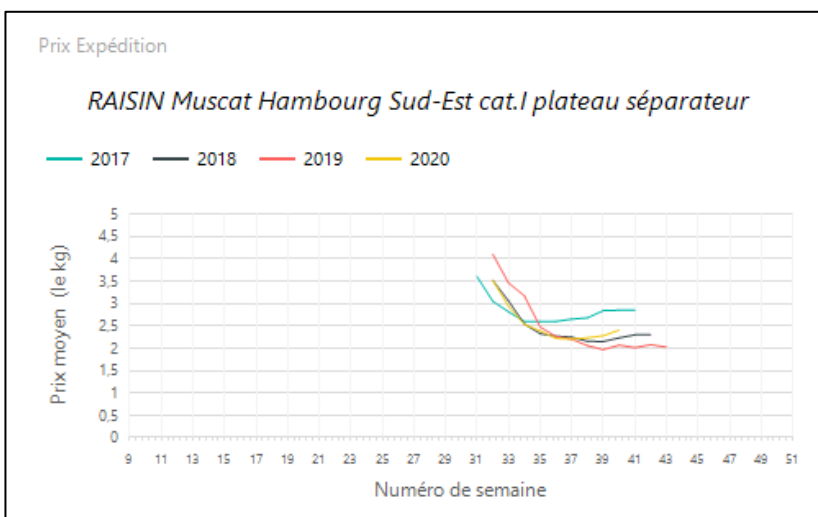
Prix expédition raisin semaine 40 du 28 septembre au 04 octobre 2020

PRIX EXPEDITION	prix moyen 2017-19	prix 2019	prix 2020	evolution 2020 /moy.2017-19 (%)	evolution 2020 /2019 (%)
PRIX EXPEDITION					
RAISIN blanc France biologique	3,89	4,00	4,17	↑ 7%	↑ 4%
RAISIN Centennial Sud-Est cat.I plateau			2,80		
RAISIN Chasselas AOP Moissac Sud-Ouest extra barq.	3,05	3,06	2,50	↓ -18%	↓ -18%
RAISIN Chasselas AOP Moissac Sud-Ouest extra frigo petit plateau			2,80		
RAISIN Chasselas AOP Moissac Sud-Ouest extra frigo plateau séparateur			2,60		
RAISIN Chasselas AOP Moissac Sud-Ouest extra petit plateau	2,44	2,40	2,78	↑ 14%	↑ 16%
RAISIN Chasselas AOP Moissac Sud-Ouest extra plateau séparateur	2,17	2,20	2,50	↑ 15%	↑ 14%
RAISIN Chasselas Sud-Ouest cat.I plateau séparateur	1,33	1,20	1,50	↑ 13%	↑ 25%
RAISIN Danlas Sud-Ouest cat.I frigo plateau			1,70		
RAISIN Danlas Sud-Ouest cat.I plateau	1,37	1,34	1,60	↑ 17%	↑ 19%
RAISIN Lavallée Méditerranée biologique			3,00		
RAISIN Lavallée Sud-Est cat.I frigo plateau séparateur	2,45	2,00	2,47	→ 1%	↑ 23%
RAISIN Lavallée Sud-Est cat.I plateau séparateur	1,63	1,26	1,92	↑ 18%	↑ 53%
RAISIN Muscat Hambourg AOC Ventoux Sud-Est extra frigo plateau séparateur	4,10		3,50	↓ -15%	
RAISIN Muscat Hambourg AOC Ventoux Sud-Est extra plateau séparateur	3,04	2,70	3,10	→ 2%	↑ 15%
RAISIN Muscat Hambourg Sud-Est cat.I frigo plateau séparateur	3,48		2,90	↓ -17%	
RAISIN Muscat Hambourg Sud-Est cat.I plateau séparateur	2,38	2,07	2,40	→ 1%	↑ 16%
RAISIN Muscat Hambourg Sud-Est cat.II plateau séparateur	1,44		1,60	↑ 11%	
RAISIN Muscat Hambourg Sud-Est extra frigo plateau séparateur	3,35		3,20	↓ -4%	
RAISIN Muscat Hambourg Sud-Est extra plateau séparateur	2,63	2,20	2,70	↑ 3%	↑ 23%
RAISIN Muscat Sud-Ouest cat.I plateau	1,90	1,61	1,92	→ 1%	↑ 19%
RAISIN noir France biologique	3,85	2,83	3,28	↓ -15%	↑ 16%
RAISIN Ribol Sud-Ouest cat.I plateau	1,49		1,60	↑ 8%	



Evol S40 2020/S39 2020 : -2,6%

Evol S40 2020/S40 2019 : +25%



Evol S40 2020/S39 2020 : +5,7%

Evol S40 2020/S40 2019 : +15,9%

2. Stade détail - Drive

prix détail DRIVE	Unité prix	Prix moyen S38	Prix moyen S39	Evol S39/S38
RAISIN blanc Chasselas France	le kg	5,81	5,72	→ -2%
RAISIN blanc Chasselas AOP Moissac	le kg	2,75	2,82	↑ 3%
RAISIN blanc hors Fr.	le kg	4,54	4,36	↓ -4%
RAISIN noir Muscat France	le kg	5,92	6,00	→ 1%
RAISIN noir Muscat AOP Ventoux	le kg	3,66	3,74	→ 2%
RAISIN noir autre ou non précisé France	le kg		5,24	
RAISIN noir hors Fr.	le kg	5,15	5,28	↑ 3%
RAISIN blanc biologique hors Fr.	le kg	8,94	8,49	↓ -5%
RAISIN noir biologique France	le filet	2,86	2,98	↑ 4%

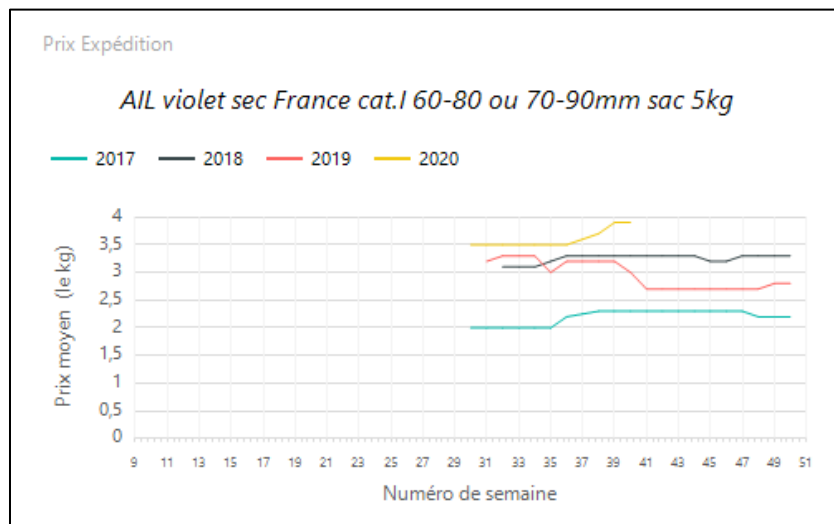
Source : RNM - CTIFL

L'AIL

1. Stade expédition

Prix expédition ail semaine 40 du 28 septembre au 04 octobre 2020

PRIX EXPEDITION	prix moyen 2017-19	prix 2019	prix 2020	evolution 2020 /moy.2017-19 (%)	evolution 2020 /2019 (%)
PRIX EXPEDITION					
AIL blanc sec France biologique	5,66		7,59	↑ 34%	
AIL blanc sec France biologique cat.I vrac			7,00		
AIL blanc sec France biologique filet 250g			2,10		
AIL blanc sec France cat.I 40-60mm filet 250g	1,10	1,10	1,00	↓ -9%	↓ -9%
AIL blanc sec France cat.I 60-80 ou 70-90mm sac 5kg	2,75	3,00	3,20	↑ 16%	↑ 7%
AIL blanc sec France cat.I 60-80mm filet 3 têtes	1,00	1,00	1,10	↑ 10%	↑ 10%
AIL rose Lautrec label rouge sec France cat.I 50-70mm grappe 1kg	8,00	8,00	7,70	↓ -4%	↓ -4%
AIL rose Lautrec label rouge sec France cat.I 60-70mm plateau 5kg	7,00	6,70	6,50	↓ -7%	↓ -3%
AIL rose Lautrec label rouge sec France cat.I 70-90mm plateau 5kg	8,00	7,80	7,40	↓ -8%	↓ -5%
AIL rose sec France cat.I 60-80mm plateau 5kg	5,25	5,00	5,20	→ -1%	↑ 4%
AIL rose sec France cat.I grappe 1kg	5,00	5,00	5,80	↑ 16%	↑ 16%
AIL rose sec Tarn cat.I 70-90mm	5,67	5,30	5,60		
AIL violet AOP Cadours sec France cat.I 60-80mm filet 3 têtes	1,40		1,60	↑ 14%	
AIL violet AOP Cadours sec France cat.I 70-90mm plateau 6kg	4,55	4,50	4,70	↑ 3%	↑ 4%
AIL violet sec France cat.I 60-80 ou 70-90mm sac 5kg	2,87	3,00	3,90	↑ 36%	↑ 30%
AIL violet sec France cat.I tresse 1kg	4,05	3,80	4,40	↑ 9%	↑ 16%



Evol S40 2020/S39 2020 : stable

Evol S40 2020/S40 2019 : +6,7%

2. Stade détail - Drive

prix détail DRIVE	Unité prix	Prix moyen S38	Prix moyen S39	Evol S39/S38
AIL blanc sec France filet 3 têtes	le filet	2,68	2,67	→ 0%
AIL blanc sec France biologique filet 3 têtes	la pièce	1,91	1,9	→ -1%

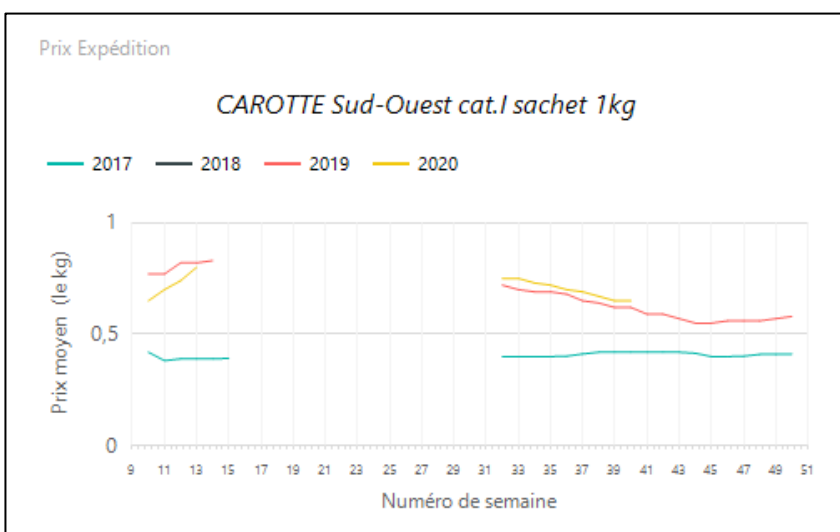
Source : RNM - CTIFL

LA CAROTTE

1. Stade expédition

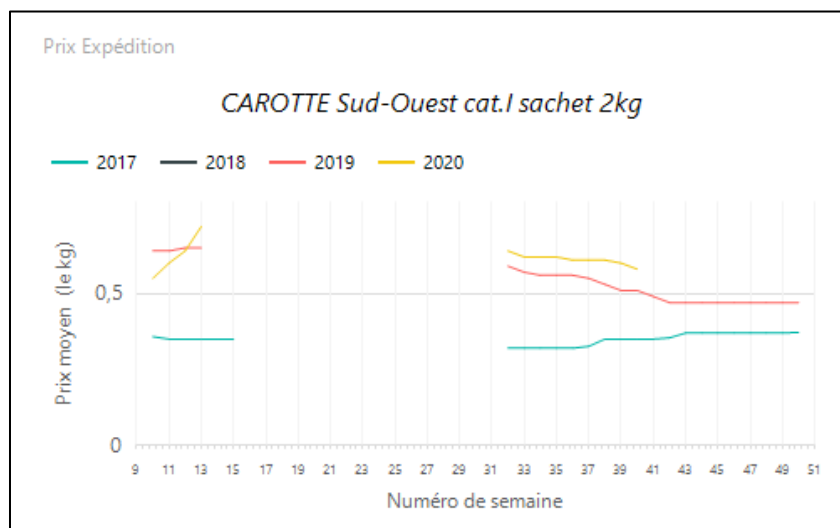
Prix expédition carotte semaine 40 du 28 septembre au 04 octobre 2020

PRIX EXPEDITION	prix moyen 2017-19	prix 2019	prix 2020	evolution 2020 /moy.2017-19 (%)	evolution 2020 /2019 (%)
PRIX EXPEDITION					
CAROTTE France avec fane biologique	1,40	1,49	1,64	↑ 17%	↑ 10%
CAROTTE France lavée biologique	1,22	1,25	1,29	↑ 6%	↑ 3%
CAROTTE France non lavée biologique	1,32	1,32	1,49	↑ 13%	↑ 13%
CAROTTE Manche cat.I colis 12kg	0,56	0,58	0,67	↑ 20%	↑ 16%
CAROTTE Pays de la Loire cat.I botte	0,70	0,70	0,78	↑ 11%	↑ 11%
CAROTTE Sud-Ouest cat.I colis 12kg	0,52	0,61	0,64	↑ 24%	↑ 5%
CAROTTE Sud-Ouest cat.I sachet 1kg	0,52	0,62	0,65	↑ 25%	↑ 5%
CAROTTE Sud-Ouest cat.I sachet 2kg	0,43	0,51	0,58	↑ 35%	↑ 14%
CAROTTE Val de Loire cat.I botte	0,87	0,90	1,00	↑ 15%	↑ 11%



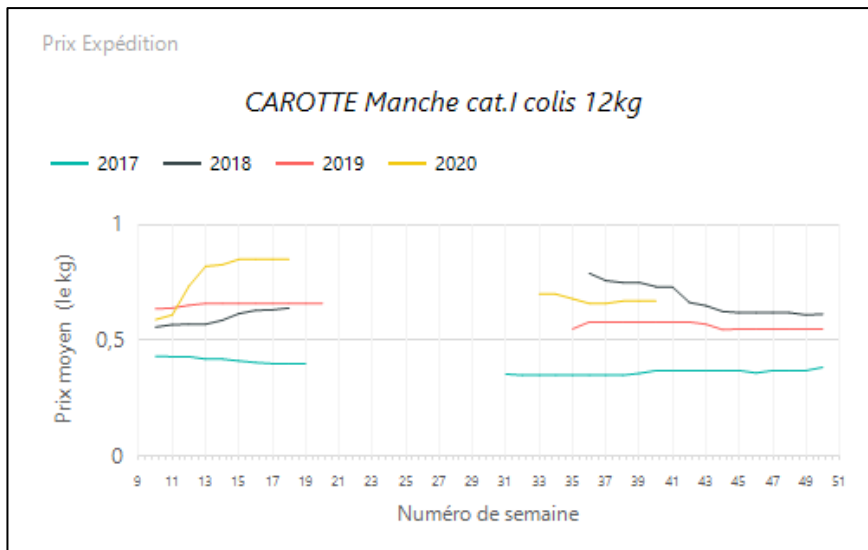
Evol S40 2020/S39 2020 : stable

Evol S40 2020/S40 2019 : +4,8%



Evol S40 2020/S39 2020 : -3,3%

Evol S40 2020/S40 2019 : +13,7%



Evol S40 2020/S39 2020 : stable

Evol S40 2020/S40 2019 : +15,5%

2. Stade détail – Drive

prix détail DRIVE	Unité prix	Prix moyen S38	Prix moyen S39	Evol S39/S38
CAROTTE France lavée vrac	le kg	1,42	1,48	↑ 4%
CAROTTE France lavée sachet 1kg (pas en barquette)	le kg	0,96	0,95	→ -1%
CAROTTE France lavée sachet 2kg	le kg	2,17	2,37	↑ 9%
CAROTTE France biologique	la pièce	2,8	2,29	↓ -18%

Source : RNM - CTIFL

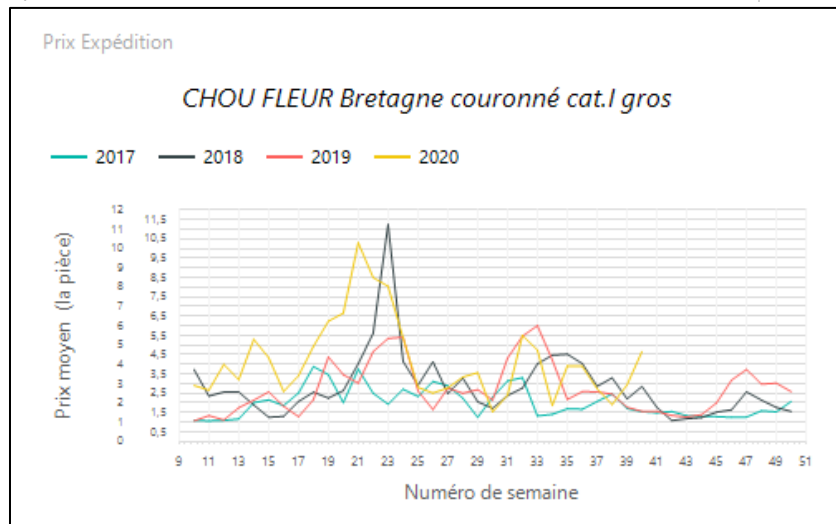
LE CHOU FLEUR

1. Stade expédition

Prix expédition chou-fleur semaine 40 du 28 septembre au 04 octobre 2020

PRIX EXPEDITION	prix moyen 2017-19	prix 2019	prix 2020	evolution 2020 /moy.2017-19 (%)	evolution 2020 /2019 (%)
PRIX EXPEDITION					
CHOU FLEUR Bretagne couronné cat.I gros*	6,01	4,83	13,32	↑ 122%	↑ 176%
CHOU FLEUR Bretagne couronné cat.I moyen*	5,37	3,50	10,88	↑ 103%	↑ 211%
CHOU FLEUR France couronné biologique	1,26	1,18	2,31	↑ 83%	↑ 96%
CHOU FLEUR Manche couronné cat.I gros*	5,92	4,80	13,13	↑ 122%	↑ 174%
CHOU FLEUR Nord-Picardie couronné cat.I gros*	6,36	5,05	12,66	↑ 99%	↑ 151%

* prix au colis



Evol S40 2020/S40 2020 : +49,0%

Evol S40 2020/S40 2019 : +175,8%

2. Stade détail - Drive

prix détail DRIVE	Unité prix	Prix moyen S38	Prix moyen S39	Evol S39/S38
CHOU FLEUR France	la pièce	1,18	1,22	↑ 3%

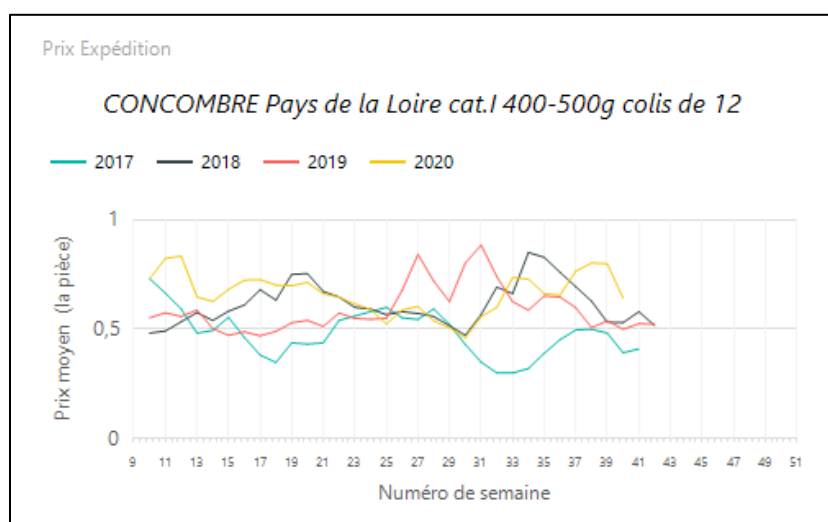
Source : RNM - CTIFL

LE CONCOMBRE

1. Stade expédition

Prix expédition concombre semaine 40 du 28 septembre au 04 octobre 2020

PRIX EXPEDITION	prix moyen 2017-19	prix 2019	prix 2020	evolution 2020 /moy.2017-19 (%)	evolution 2020 /2019 (%)
PRIX EXPEDITION					
CONCOMBRE France biologique	1,12	1,03	1,03	↓ -8%	→ 0%
CONCOMBRE Grand-Est cat.I 400-500g colis de 12			0,65		
CONCOMBRE Méditerranée biologique			1,15		
CONCOMBRE Noa France biologique	2,19	2,05	2,24	→ 2%	↑ 9%
CONCOMBRE Pays de la Loire cat.I 300-400g colis de 12	0,35	0,38	0,52	↑ 47%	↑ 37%
CONCOMBRE Pays de la Loire cat.I 400-500g colis de 12	0,47	0,50	0,64	↑ 35%	↑ 28%
CONCOMBRE Pays de la Loire cat.I 500-600g colis de 12	0,54	0,55	0,69	↑ 28%	↑ 25%
CONCOMBRE Roussillon cat.I 300-400g colis de 12	0,37	0,40	0,46	↑ 25%	↑ 14%
CONCOMBRE Roussillon cat.I 400-500g colis de 12	0,42	0,45	0,52	↑ 25%	↑ 16%
CONCOMBRE Roussillon cat.I 500-600g colis de 12	0,44	0,45	0,59	↑ 34%	↑ 31%
CONCOMBRE Sud-Ouest cat.I 300-400g colis de 12	0,45	0,48	0,52	↑ 17%	↑ 9%
CONCOMBRE Sud-Ouest cat.I 400-500g colis de 12	0,51	0,57	0,57	↑ 13%	→ 1%
CONCOMBRE Sud-Ouest cat.I 500-600g colis de 12	0,56	0,60	0,67	↑ 21%	↑ 12%



→ Evol S40 2020/S39 2020 : -20,0%

→ Evol S40 2020/S40 2019 : +28,0%

2. Stade détail - Drive

prix détail DRIVE	Unité prix	Prix moyen S38	Prix moyen S39	Evol S39/S38
CONCOMBRE France	la pièce	1,96	2,01	↑ 3%
CONCOMBRE France biologique	la pièce	1,52	1,57	↑ 3%
CONCOMBRE hors Fr. biologique	le kg	2,28	2,45	↑ 7%

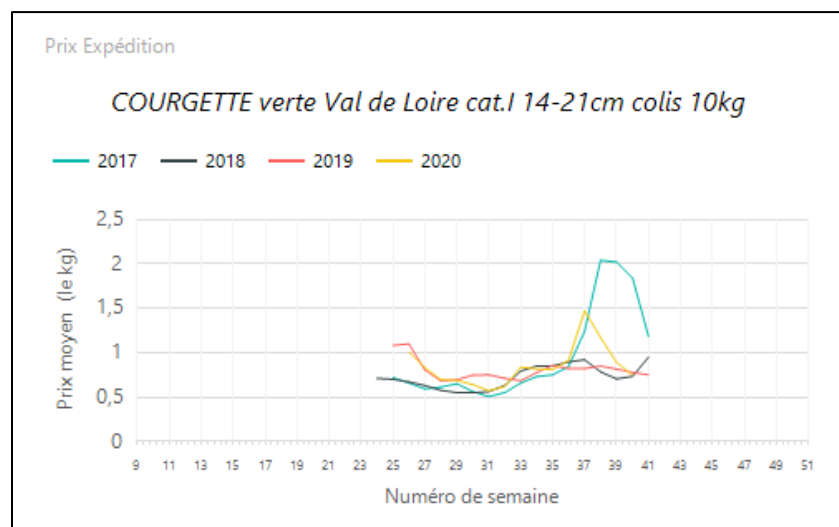
Source : RNM - CTIFL

LA COURGETTE

1. Stade expédition

Prix expédition courgette semaine 40 du 28 septembre au 04 octobre 2020

PRIX EXPEDITION	prix moyen 2017-19	prix 2019	prix 2020	evolution 2020 /moy.2017-19 (%)	evolution 2020 /2019 (%)
PRIX EXPEDITION					
COURGETTE Méditerranée biologique 14-21cm	1,60	1,60	1,74	↑ 9%	↑ 9%
COURGETTE ronde France biologique			2,09		
COURGETTE verte France biologique	1,76	1,45	1,61	↓ -9%	↑ 11%
COURGETTE verte Sud-Est cat.I 14-21cm colis 10kg	1,08	0,66	1,01	↓ -6%	↑ 53%
COURGETTE verte Sud-Ouest cat.I colis 10kg	1,12	0,72	0,90	↓ -20%	↑ 25%
COURGETTE verte Val de Loire cat.I 14-21cm colis 10kg	1,12	0,78	0,75	↓ -33%	↓ -4%



Evol S40 2020/S38 2020 : -15,7%

Evol S40 2020/S40 2019 : -3,8%

2. Stade détail - Drive

prix détail DRIVE	Unité prix	Prix moyen S38	Prix moyen S39	Evol S39/S38
COURGETTE longue verte France	le kg	2,45	2,37	↓ -3%
COURGETTE longue verte hors Fr.	le kg	3,55	3,8	↑ 7%
COURGETTE longue verte France biologique	le kg	3,6	3,76	↑ 4%
COURGETTE longue verte hors Fr. biologique	le kg	3,6	3,43	↓ -5%

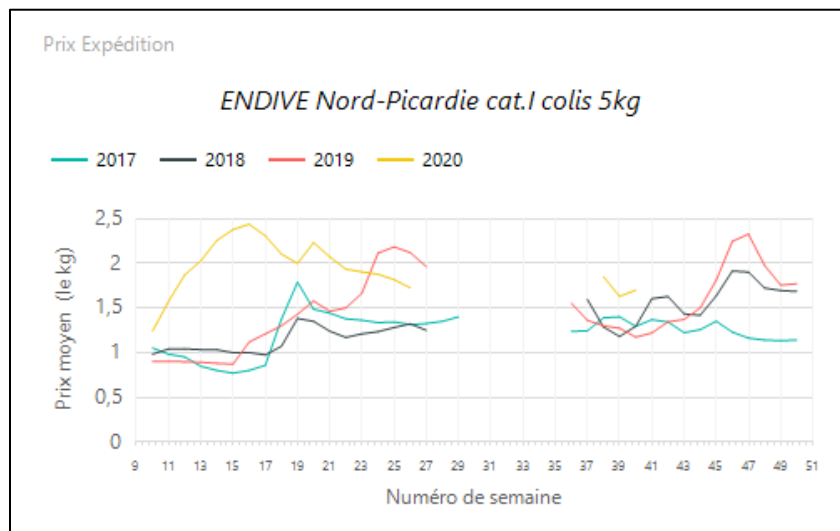
Source : RNM - CTIFL

L'ENDIVE

1. Stade expédition

Prix expédition endive semaine 40 du 28 septembre au 04 octobre 2020

PRIX EXPEDITION	prix moyen 2017-19	prix 2019	prix 2020	evolution 2020 /moy.2017-19 (%)	evolution 2020 /2019 (%)
ENDIVE France biologique	3,88		6,20	↑ 60%	
ENDIVE Nord-Picardie cat.I 2x500g	1,43	1,55	1,53	↑ 7%	→ -2%
ENDIVE Nord-Picardie cat.I 6/9 fruits sachet 1kg	1,43	1,53	1,58	↑ 11%	↑ 3%
ENDIVE Nord-Picardie cat.I colis 5kg	1,30	1,24	1,68	↑ 29%	↑ 35%
ENDIVE Nord-Picardie cat.I sachet 1kg	1,30	1,24	1,64	↑ 26%	↑ 33%
ENDIVE Nord-Picardie extra colis 5kg	1,43	1,42	1,79	↑ 25%	↑ 26%
ENDIVE Nord-Picardie extra plateau 1kg	1,55	1,60	1,90	↑ 22%	↑ 19%



Evol S40 2020/S39 2020 : +2,4%

Evol S40 2020/S40 2019 : +35,5%

2. Stade détail - Drive

prix détail DRIVE	Unité prix	Prix moyen S38	Prix moyen S39	Evol S39/S38
ENDIVE France (hors jeunes pousses)	la pièce	1,08	1,06	→ -2%

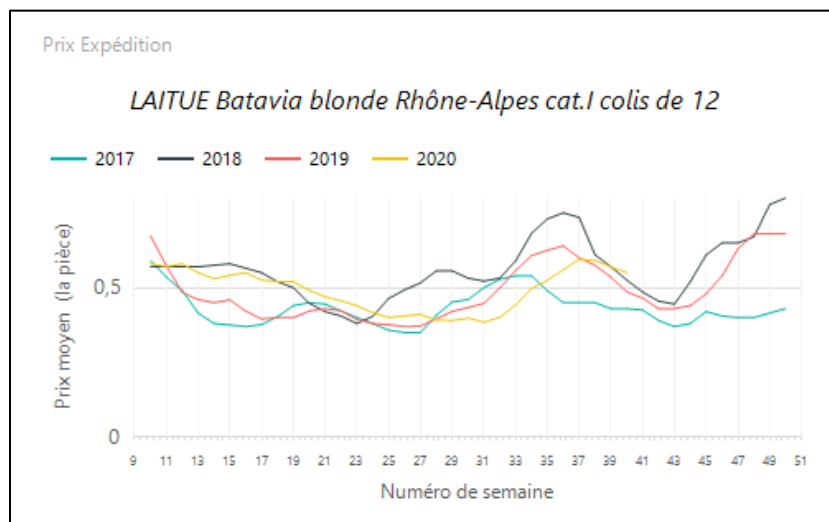
Source : RNM - CTIFL

LA LAITUE

1. Stade expédition

Prix expédition laitue semaine 40 du 28 septembre au 04 octobre 2020

PRIX EXPEDITION	prix moyen 2017-19	prix 2019	prix 2020	evolution 2020 /moy.2017-19 (%)	evolution 2020 /2019 (%)
PRIX EXPEDITION					
LAITUE Batavia blonde Centre-Ouest cat.I colis de 12	0,52	0,55	0,57	↑ 9%	↑ 4%
LAITUE Batavia blonde France biologique	0,82	0,87	0,82	⇒ 0%	↓ -6%
LAITUE Batavia blonde Grand-Est de plein champ cat.I colis de 12			0,63		
LAITUE Batavia blonde Ile de France de plein champ cat.I +400g colis de 12	0,54	0,54	0,55	⇒ 2%	⇒ 2%
LAITUE Batavia blonde Nord cat.I colis de 12	0,48	0,48	0,57	↑ 18%	↑ 19%
LAITUE Batavia blonde Rhône-Alpes cat.I colis de 12	0,48	0,49	0,55	↑ 14%	↑ 13%
LAITUE Batavia rouge France biologique	0,76	0,83	0,82	↑ 7%	⇒ -1%
LAITUE Batavia rouge Méditerranée biologique colis de 12			0,82		
LAITUE Feuille de chêne blonde Centre-Ouest cat.I colis de 12	0,54	0,57	0,58	↑ 8%	⇒ 1%
LAITUE Feuille de chêne blonde France biologique	0,82	0,87	0,85	↑ 4%	⇒ -2%
LAITUE Feuille de chêne blonde Grand-Est de plein champ cat.I colis de 12			0,73		
LAITUE Feuille de chêne blonde Ile de France de plein champ cat.I +400g colis de 12	0,55	0,56	0,55	⇒ 1%	⇒ -2%
LAITUE Feuille de chêne blonde Méditerranée biologique colis de 12			0,82		
LAITUE Feuille de chêne blonde Nord cat.I colis de 6	0,48	0,48	0,57	↑ 18%	↑ 19%
LAITUE Feuille de chêne blonde Rhône-Alpes cat.I colis de 12	0,48	0,49	0,57	↑ 19%	↑ 16%
LAITUE Feuille de chêne rouge Centre-Ouest cat.I colis de 12	0,54	0,57	0,58	↑ 8%	⇒ 1%
LAITUE Feuille de chêne rouge France biologique	0,82	0,87	0,85	↑ 4%	⇒ -2%
LAITUE Feuille de chêne rouge Grand-Est de plein champ cat.I colis de 12			0,62		
LAITUE Feuille de chêne rouge Ile de France de plein champ cat.I +400g colis de 12	0,55	0,56	0,55	⇒ -1%	⇒ -2%
LAITUE Feuille de chêne rouge Méditerranée biologique colis de 12			0,82		
LAITUE Feuille de chêne rouge Nord cat.I colis de 6	0,48	0,48	0,57	↑ 20%	↑ 19%
LAITUE Feuille de chêne rouge Rhône-Alpes cat.I colis de 12	0,50	0,54	0,60	↑ 20%	↑ 11%
LAITUE pommé France biologique	0,82	0,89	0,78	↓ -5%	↓ -12%
LAITUE pommée Centre-Ouest cat.I colis de 12	0,52	0,55	0,57	↑ 9%	↑ 4%
LAITUE pommée Grand-Est de plein champ cat.I colis de 12			0,61		
LAITUE pommée Ile de France de plein champ cat.I +400g colis de 12	0,55	0,56	0,55	⇒ 1%	⇒ -2%
LAITUE pommée Méditerranée biologique colis de 12			0,82		
LAITUE pommée Nord cat.I colis de 6	0,51	0,48	0,57	↑ 13%	↑ 19%
LAITUE pommée Rhône-Alpes cat.I colis de 12	0,49	0,51	0,57	↑ 17%	↑ 12%



Evol S40 2020/S39 2020 : -3,5%

Evol S40 2020/S40 2019 : +12,2%

2. Stade détail - Drive

prix détail DRIVE	Unité prix	Prix moyen S38	Prix moyen S39	Evol S39/S38
LAITUE Batavia France	la pièce	1,09	1,07	⇒ -2%
LAITUE Feuille de chêne France	la pièce	1,05	1,07	⇒ 2%
LAITUE pommée France	le kg	1,93	2,09	↑ 8%

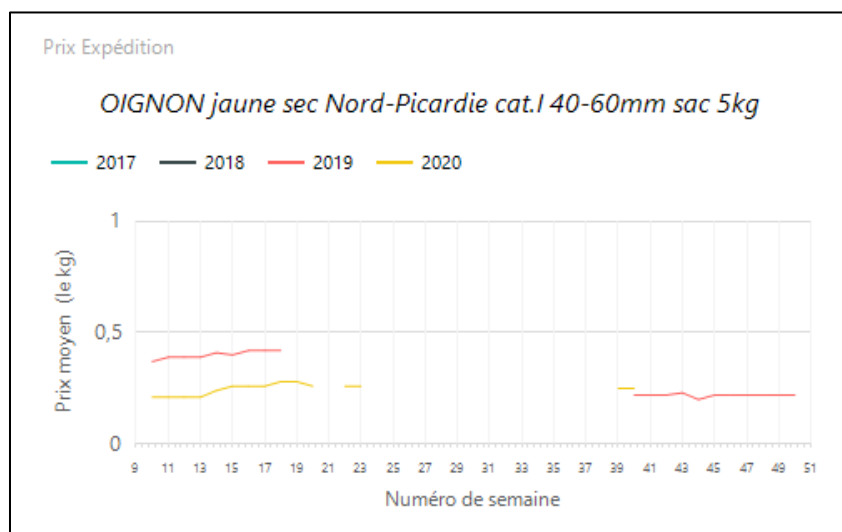
Source : RNM - CTIFL

L'OIGNON

1. Stade expédition

Prix expédition oignon semaine 40 du 28 septembre au 04 octobre 2020

PRIX EXPEDITION	prix moyen 2017-19	prix 2019	prix 2020	evolution 2020 /moy.2017-19 (%)	evolution 2020 /2019 (%)
PRIX EXPEDITION					
OIGNON blanc frais Pays de la Loire cat.I	0,72	0,72	0,75	↑ 4%	↑ 4%
OIGNON blanc France avec fane biologique	1,44	1,44	1,50	↑ 4%	↑ 4%
OIGNON Cebette France avec fane biologique	1,26	1,35	1,35	↑ 7%	→ 0%
OIGNON jaune France biologique	1,51	1,61	1,47	→ -2%	↓ -9%
OIGNON jaune sec Alsace cat.I 40-60mm filet 1kg			0,60		
OIGNON jaune sec Alsace cat.I 40-60mm sac 5kg			0,30		
OIGNON jaune sec Alsace cat.I 60-80mm sac 10kg			0,43		
OIGNON jaune sec Alsace cat.I 60-80mm sac 5kg			0,36		
OIGNON jaune sec France cat.I 40-60mm filet 1kg	0,31	0,36	0,42	↑ 34%	↑ 17%
OIGNON jaune sec France cat.I 40-60mm sac 5kg	0,23	0,23	0,28	↑ 22%	↑ 22%
OIGNON jaune sec France cat.I 50-70mm sac 10kg	0,25	0,23	0,28	↑ 11%	↑ 22%
OIGNON jaune sec France cat.I 60-80mm sac 10kg	0,27	0,24	0,28	↑ 4%	↑ 17%
OIGNON jaune sec Nord-Picardie cat.I 40-60mm filet 1kg	0,35	0,35	0,34	↓ -3%	↓ -3%
OIGNON jaune sec Nord-Picardie cat.I 40-60mm sac 10kg			0,24		
OIGNON jaune sec Nord-Picardie cat.I 40-60mm sac 25kg			0,23		
OIGNON jaune sec Nord-Picardie cat.I 40-60mm sac 5kg	0,22	0,22	0,25	↑ 14%	↑ 14%
OIGNON jaune sec Nord-Picardie cat.I 60-80mm sac 10kg	0,22	0,22	0,26	↑ 18%	↑ 18%
OIGNON jaune sec Nord-Picardie cat.I 60-80mm sac 25kg			0,25		
OIGNON jaune sec Nord-Picardie cat.I 60-80mm sac 5kg	0,24	0,24	0,27	↑ 13%	↑ 13%
OIGNON rouge France biologique	1,75	1,80	2,01	↑ 15%	↑ 12%



Evol S40 2020/S39 2020 : stable

Evol S40 2020/S40 2019 : +13,6%

2. Stade détail - Drive

prix détail DRIVE	Unité prix	Prix moyen S38	Prix moyen S39	Evol S39/S38
OIGNON jaune France vrac ou filet 1kg	le kg	0,88	0,98	↑ 11%
OIGNON jaune France filet 2kg	le kg	3,04	3,07	→ 1%
OIGNON jaune France biologique	le kg	2,42	2,31	↓ -5%

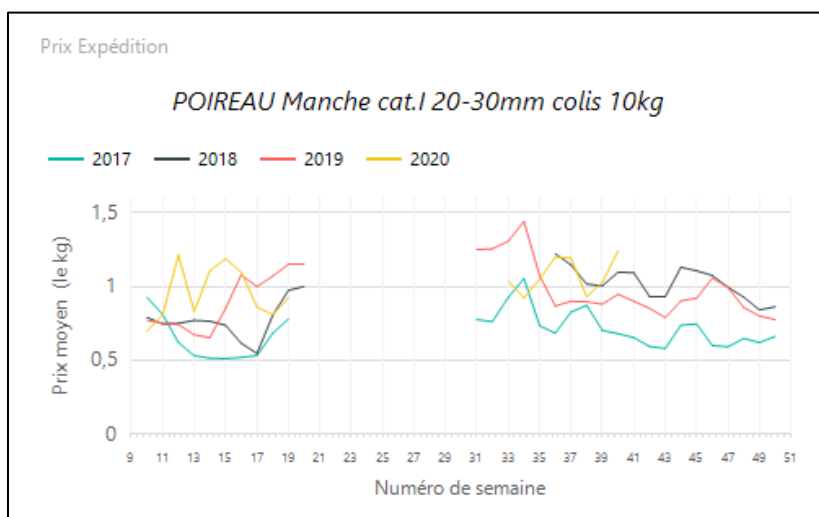
Source : RNM - CTIFL

LE POIREAU

1. Stade expédition

Prix expédition poireau semaine 40 du 28 septembre au 04 octobre 2020

PRIX EXPEDITION	prix moyen 2017-19	prix 2019	prix 2020	evolution 2020 /moy.2017-19 (%)	evolution 2020 /2019 (%)
PRIX EXPEDITION					
POIREAU Centre-Ouest cat.I 20-40mm botte 1kg	1,03	1,10	1,24	↑ 20%	↑ 12%
POIREAU Centre-Ouest cat.I 20-40mm colis 10kg	0,85	0,85	0,99	↑ 16%	↑ 16%
POIREAU Centre-Ouest cat.I 20-40mm colis 5kg	0,94	0,95	1,09	↑ 17%	↑ 16%
POIREAU France biologique	1,69	1,63	1,82	↑ 8%	↑ 12%
POIREAU Manche cat.I 20-30mm colis 10kg	0,91	0,95	1,24	↑ 37%	↑ 31%
POIREAU Nord-Picardie cat.I 20-30mm colis 10kg	0,92	1,00	1,19	↑ 30%	↑ 19%
POIREAU Nord-Picardie cat.I 20-30mm plateau 5kg	0,97	1,05	1,24	↑ 28%	↑ 18%
POIREAU Nord-Picardie cat.I 20-40mm botte 1kg	1,10	1,15	1,15	↔ 4%	↔ 0%
POIREAU Région nantaise cat.I 20-40mm colis 10kg	0,73	0,79	0,91	↑ 24%	↑ 14%
POIREAU Région nantaise cat.I 20-40mm plateau 5kg	0,84	0,91	1,00	↑ 20%	↑ 10%
POIREAU Rhône-Alpes cat.I 20-40mm colis 10kg			1,11		



→ Evol S40 2020/S39 2020 : +21,4%

→ Evol S40 2020/S40 2019 : +30,5%

2. Stade détail - Drive

prix détail DRIVE	Unité prix	Prix moyen S38	Prix moyen S39	Evol S39/S38
POIREAU France entier vrac ou botte 1kg	le kg	5,57	5,48	→ -2%
POIREAU France biologique	le kg	3,46	3,67	↑ 6%

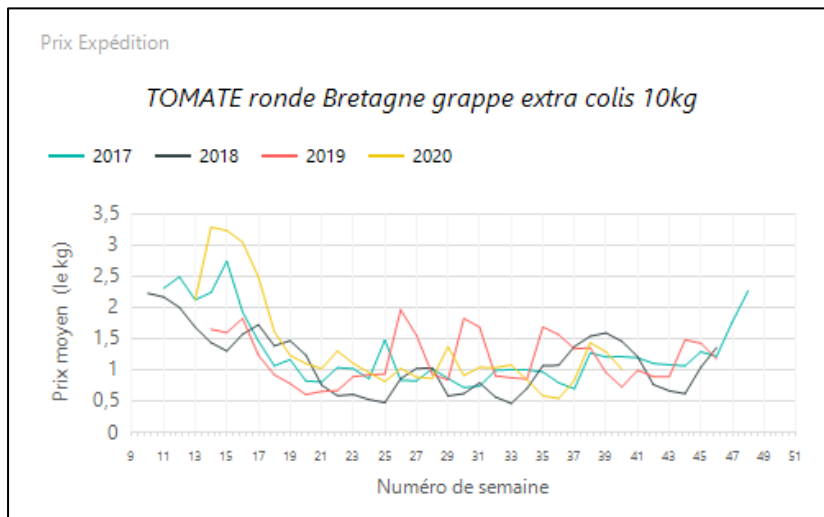
Source : RNM - CTIFL

LA TOMATE

1. Stade expédition

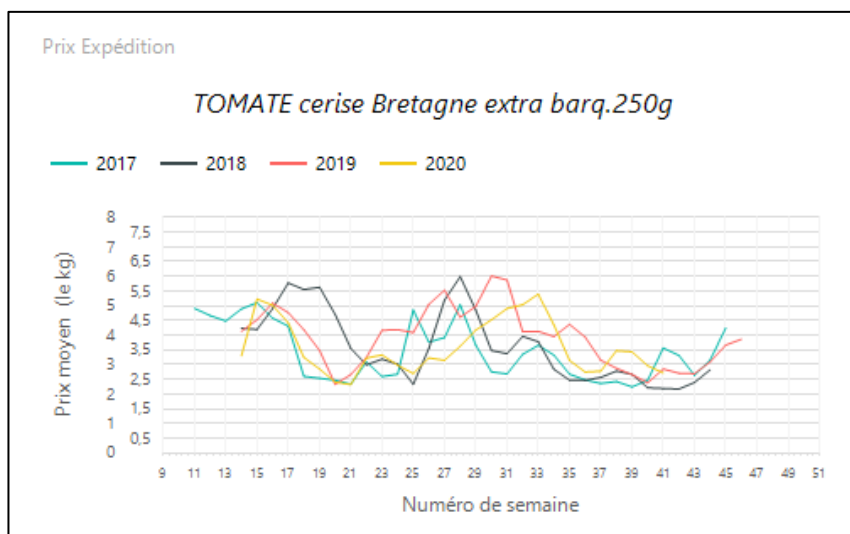
Prix expédition tomate semaine 40 du 28 septembre au 04 octobre 2020

PRIX EXPEDITION	prix moyen 2017-19	prix 2019	prix 2020	evolution 2020 / moy.2017-19 (%)	evolution 2020 /2019 (%)
PRIX EXPEDITION					
TOMATE allongée coeur France biologique	3,26	3,08	3,80	↑ 17%	↑ 23%
TOMATE allongée coeur Sud-Ouest cat.I 82-102mm	1,64	1,36	1,55	↓ -6%	↑ 14%
TOMATE anciennes France biologique	3,52	3,47	3,22	↓ -9%	↓ -7%
TOMATE anciennes Méditerranée biologique			3,62		
TOMATE cerise allongée Bretagne extra barq.250g	2,70	2,42	2,75	→ 2%	↑ 13%
TOMATE cerise Bretagne extra barq.250g	2,36	2,39	2,98	↑ 26%	↑ 25%
TOMATE cerise France biologique	3,61		4,02	↑ 11%	
TOMATE cerise Sud-Ouest cat.I barq.250g	2,90	3,45	3,40	↑ 17%	→ -1%
TOMATE cocktail Bretagne cat.I barq.500g	2,24	1,78	1,58	↓ -30%	↓ -11%
TOMATE côtelée rouge Bretagne cat.I 82-102mm plateau 1rg			1,50		
TOMATE mélange variétés colorées Bretagne cat.II colis 3,5kg			1,62		
TOMATE ronde Bretagne extra 57-67mm colis 6kg	1,25	1,07	1,16	↓ -7%	↑ 8%
TOMATE ronde Bretagne extra 67-82mm colis 6kg	1,21	1,00	1,07	↓ -12%	↑ 7%
TOMATE ronde Bretagne grappe extra colis 10kg	1,14	0,73	1,01	↓ -11%	↑ 38%
TOMATE ronde France biologique	2,09	2,25	2,10	→ 0%	↓ -7%
TOMATE ronde France grappe biologique	2,45	2,23	2,45	→ 0%	↑ 10%
TOMATE ronde Méditerranée grappe biologique	2,75	2,75	2,55	↓ -7%	↓ -7%
TOMATE ronde Pays de la Loire extra 57-67mm colis 6kg	1,18	0,88	1,12	↓ -5%	↑ 27%
TOMATE ronde Pays de la Loire grappe extra colis 10kg	1,13	0,73	1,09	↓ -3%	↑ 48%
TOMATE ronde Sud-Est 82-102mm plateau 1rg			1,61		
TOMATE ronde Sud-Est cat.I 67-82mm colis 6kg	1,43		1,13	↓ -21%	
TOMATE ronde Sud-Est grappe extra	1,17	0,84	1,10	↓ -7%	↑ 30%
TOMATE ronde Sud-Ouest cat.I 57-67mm colis 6kg	1,21	0,96	1,09	↓ -10%	↑ 13%
TOMATE ronde Sud-Ouest cat.I 67-82mm colis 6kg	1,21	0,96	1,09	↓ -10%	↑ 13%
TOMATE ronde Sud-Ouest grappe extra	1,15	0,75	1,09	↓ -5%	↑ 45%



Evol S40 2020/S39 2020 : -21,7%

Evol S40 2020/S40 2019 : +38,4%



Evol S40 2020/S39 2020 : -14,0%

Evol S40 2020/S40 2019 : +40,7%

2. Stade détail - Drive

prix détail DRIVE	Unité prix	Prix moyen S38	Prix moyen S39	Evol S39/S38
TOMATE cerise France	le kg	4,32	4,39	→ 2%
TOMATE cerise hors Fr.	le kg	2,17	2,56	↑ 18%
TOMATE ronde rouge France vrac	le kg	2,92	3,52	↑ 21%
TOMATE ronde rouge charnue (ou à farcir) France	le kg	4,19	5,03	↑ 20%
TOMATE rouge côtelée France	le kg	1,85	2,37	↑ 28%
TOMATE ronde rouge grappe France	le kg	5,43	5,57	↑ 3%

Source : RNM - CTIFL