

## Sommaire

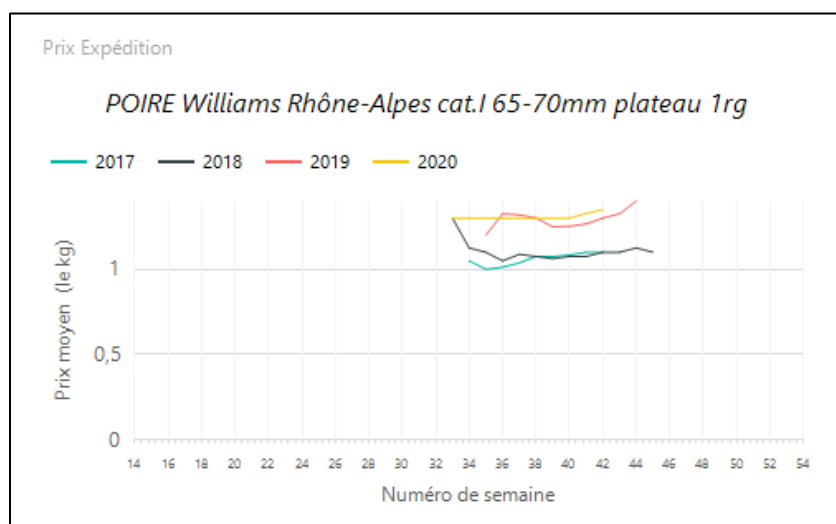
<b>LA POIRE</b> .....	2
<b>LA POMME</b> .....	3
<b>LE RAISIN</b> .....	5
<b>L’AIL</b> .....	6
<b>LA CAROTTE</b> .....	7
<b>LE CHOU FLEUR</b> .....	9
<b>L’ENDIVE</b> .....	10
<b>LA LAITUE</b> .....	11
<b>L’OIGNON</b> .....	12
<b>LE POIREAU</b> .....	13
<b>LA TOMATE</b> .....	14

## LA POIRE

### 1. Stade expédition

Prix expédition poire semaine 42 du 12 au 18 octobre 2020

PRIX EXPEDITION	prix moyen 2017-19	prix 2019	prix 2020	evolution 2020 /moy.2017-19 (%)	evolution 2020 /2019 (%)
<b>PRIX EXPEDITION</b>					
POIRE Conférence France biologique	2,19	2,30	<b>2,05</b>	↓ -6%	↓ -11%
POIRE Conférence IGP Savoie cat.I 65-70mm plateau 1rg	1,45		<b>1,50</b>	↑ 3%	
POIRE Conférence IGP Savoie cat.I 70-75mm plateau 1rg			<b>1,65</b>		
POIRE Conférence Rhône-Alpes cat.I 65-70mm plateau 1rg			<b>1,43</b>		
POIRE Conférence Rhône-Alpes cat.I 70-75mm plateau 1rg			<b>1,50</b>		
POIRE Doyenne du comice France biologique	2,73	2,73	<b>2,25</b>	↓ -18%	↓ -18%
POIRE Doyenne du comice Rhône-Alpes cat.I 70-75mm plateau 1rg			<b>1,65</b>		
POIRE Doyenne du comice Rhône-Alpes cat.I 75-80mm plateau 1rg	1,65		<b>1,90</b>	↑ 15%	
POIRE Guyot France biologique	1,70	1,74	<b>1,79</b>	↑ 5%	↑ 3%
POIRE Guyot Méditerranée biologique caisse	1,50	1,50	<b>1,48</b>	→ -1%	→ -1%
POIRE Guyot Méditerranée biologique plateau			<b>1,60</b>		
POIRE Williams France biologique	1,82	1,75	<b>1,84</b>	→ 1%	↑ 5%
POIRE Williams IGP Savoie cat.I 65-70mm plateau 1rg	1,30	1,40	<b>1,50</b>	↑ 15%	↑ 7%
POIRE Williams IGP Savoie cat.I 70-75mm plateau 1rg	1,33	1,40	<b>1,55</b>	↑ 17%	↑ 11%
POIRE Williams Rhône-Alpes cat.I 65-70mm plateau 1rg	1,17	1,30	<b>1,35</b>	↑ 16%	↑ 4%
POIRE Williams Rhône-Alpes cat.I 70-75mm plateau 1rg	1,25	1,40	<b>1,45</b>	↑ 16%	↑ 4%
POIRE Williams Rhône-Alpes cat.I 75-80mm plateau 1rg	1,32	1,50	<b>1,50</b>	↑ 14%	→ 0%
POIRE Williams rouge Méditerranée biologique caisse	1,90	1,90	<b>1,85</b>	↓ -3%	↓ -3%
POIRE Williams verte Méditerranée biologique caisse			<b>1,60</b>		



Evol S42 2020/S41 2020 : +1,5%

Evol S42 2020/S42 2019 : +3,8%

### 2. Stade détail

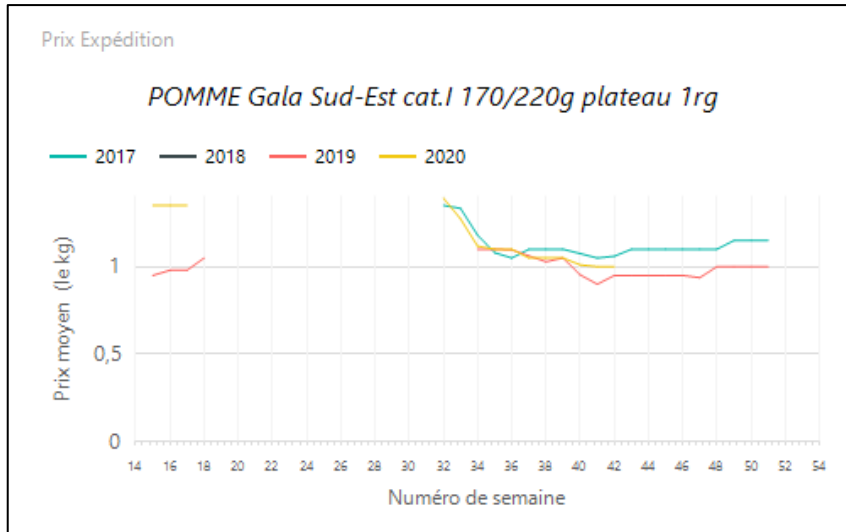
Suite à l'arrêt des relevés des prix détail en drive par le RNM depuis la semaine 40, et à la mise en place progressive des relevés en magasin, nous ne disposons pas de données effectives pour cette semaine 42.

## LA POMME

### 1. Stade expédition

Prix expédition pomme semaine 42 du 12 au 18 octobre 2020

PRIX EXPEDITION	prix moyen 2017-19	prix 2019	prix 2020	evolution 2020 /moy.2017-19 (%)	evolution 2020 /2019 (%)
<b>PRIX EXPEDITION</b>					
POMME autres variétés Méditerranée biologique caisse			<b>2,03</b>		
POMME Bicolore Alsace biologique cat.I 136/200g caisse	1,83	1,83	<b>1,78</b>	↓ -3%	↓ -3%
POMME Bicolore Alsace biologique cat.I 95/130g sachet	1,50	1,50	<b>1,87</b>	↑ 25%	↑ 25%
POMME Bicolore Alsace-Lorraine cat.I 136/200g caisse	0,99	0,99	<b>0,92</b>	↓ -7%	↓ -7%
POMME Bicolore Alsace-Lorraine cat.I 170/220g plateau			<b>1,36</b>		
POMME Bicolore Alsace-Lorraine cat.I 95/130g sachet	0,84	0,84	<b>0,90</b>	↑ 7%	↑ 7%
POMME Bicolore France biologique 115/150g caisse vrac	1,87	1,87	<b>1,74</b>	↓ -7%	↓ -7%
POMME Bicolore France biologique 80/130g caisse vrac	1,61	1,61	<b>1,79</b>	↑ 11%	↑ 11%
POMME Braeburn Sud-Est cat.I 170/220g plateau 1rg	1,01	0,95	<b>1,16</b>	↑ 15%	↑ 22%
POMME Chantecler Méditerranée biologique caisse	1,90	1,90	<b>1,94</b>	⇒ 2%	⇒ 2%
POMME Chantecler Sud-Est cat.I 170/220g plateau 1rg	1,45		<b>1,60</b>	↑ 10%	
POMME Elstar Méditerranée biologique caisse	1,70	1,70	<b>1,63</b>	↓ -4%	↓ -4%
POMME Gala Alsace-Lorraine cat.I 136/200g caisse	0,99	0,99	<b>0,91</b>	↓ -8%	↓ -8%
POMME Gala Alsace-Lorraine cat.I 170/220g plateau	1,27	1,27	<b>1,31</b>	↑ 3%	↑ 3%
POMME Gala Alsace-Lorraine cat.I 95/130g sachet	1,04	1,04	<b>0,93</b>	↓ -11%	↓ -11%
POMME Gala France cat.I Grand Export bushel de 100-113	13,50	13,50	<b>13,00</b>	↓ -4%	↓ -4%
POMME Gala France cat.I Grand Export bushel de 125-138	13,00	13,00	<b>14,00</b>	↑ 8%	↑ 8%
POMME Gala France cat.I Grand Export bushel de 138-150	11,50	11,50	<b>13,00</b>	↑ 13%	↑ 13%
POMME Gala France cat.I Grand Export bushel de 150 et plus	10,00	10,00	<b>13,00</b>	↑ 30%	↑ 30%
POMME Gala IGP Savoie cat.I 170/220g plateau 1rg	1,27	1,25	<b>1,40</b>	↑ 11%	↑ 12%
POMME Gala IGP Savoie cat.I 201/270g plateau 1rg	1,27	1,25	<b>1,50</b>	↑ 18%	↑ 20%
POMME Gala Méditerranée biologique caisse	1,48	1,48	<b>1,64</b>	↑ 11%	↑ 11%
POMME Gala Rhône-Alpes cat.I 150/180g plateau 2rg	0,81	0,78	<b>0,87</b>	↑ 7%	↑ 12%
POMME Gala Rhône-Alpes cat.I 170/220g plateau 1rg	1,03	1,00	<b>1,10</b>	↑ 6%	↑ 10%
POMME Gala Rhône-Alpes cat.I 201/270g plateau 1rg	1,18	1,20	<b>1,20</b>	⇒ 1%	⇒ 0%
POMME Gala Sud-Est cat.I 115/150g caisse			<b>0,80</b>		
POMME Gala Sud-Est cat.I 115/150g sachet 2kg	0,69	0,68	<b>0,76</b>	↑ 10%	↑ 11%
POMME Gala Sud-Est cat.I 150/180g plateau 2rg	0,81	0,75	<b>0,85</b>	↑ 5%	↑ 13%
POMME Gala Sud-Est cat.I 170/220g plateau 1rg	1,01	0,95	<b>1,00</b>	⇒ 0%	↑ 5%
POMME Gala Sud-Est cat.I 201/270g plateau 1rg			<b>1,12</b>		
POMME Golden Alsace-Lorraine cat.I 136/200g caisse			<b>0,88</b>		
POMME Golden Alsace-Lorraine cat.I 170/220g plateau			<b>1,37</b>		
POMME Golden Alsace-Lorraine cat.I 95/130g sachet			<b>1,12</b>		
POMME Golden IGP Savoie cat.I 170/220g plateau 1rg			<b>1,35</b>		
POMME Golden IGP Savoie cat.I 201/270g plateau 1rg			<b>1,45</b>		
POMME Golden Méditerranée biologique caisse	1,80	1,80	<b>1,64</b>	↓ -9%	↓ -9%
POMME Golden Rhône-Alpes cat.I 170/220g plateau 1rg			<b>1,10</b>		
POMME Golden Rhône-Alpes cat.I 215/270g plateau 1rg			<b>1,25</b>		
POMME Golden Sud-Est 115/150g sachet 2kg	0,73	0,79	<b>0,85</b>	↑ 17%	↑ 8%
POMME Golden Sud-Est cat.I 150/180g plateau 2rg	0,81	0,85	<b>0,90</b>	↑ 11%	↑ 6%
POMME Golden Sud-Est cat.I 170/220g plateau 1rg	1,01	1,05	<b>1,20</b>	↑ 19%	↑ 14%
POMME Golden Sud-Est cat.I 201/270g plateau 1rg	1,19	1,25	<b>1,25</b>	↑ 5%	⇒ 0%
POMME Granny smith France cat.I Grand Export bushel de 100-113	14,00	14,00	<b>15,00</b>	↑ 7%	↑ 7%
POMME Granny smith France cat.I Grand Export bushel de 125-138	13,50	13,50	<b>14,00</b>	↑ 4%	↑ 4%
POMME Granny smith France cat.I Grand Export bushel de 138-150	13,00	13,00	<b>13,00</b>	⇒ 0%	⇒ 0%
POMME Granny smith Méditerranée biologique caisse			<b>1,53</b>		
POMME Granny smith Sud-Est cat.I 150/180g plateau 2rg	0,85	0,85	<b>0,90</b>	↑ 6%	↑ 6%
POMME Granny smith Sud-Est cat.I 170/220g plateau 1rg	1,05	1,00	<b>1,20</b>	↑ 14%	↑ 20%
POMME Granny smith Sud-Est cat.I 201/270g plateau 1rg	1,14	1,10	<b>1,30</b>	↑ 14%	↑ 18%
POMME Reinette grise du Canada IGP Savoie cat.I 170/220g plateau 1rg	1,40		<b>1,60</b>	↑ 14%	
POMME Reinette grise du Canada IGP Savoie cat.I 201/270g plateau 1rg	1,43		<b>1,70</b>	↑ 19%	
POMME Reinette grise du Canada Rhône-Alpes cat.I 170/220g plateau 1rg			<b>1,50</b>		
POMME Reinette grise du Canada Rhône-Alpes cat.I 215/270g plateau 1rg			<b>1,60</b>		
POMME Reinette grise du Canada Sud-Est cat.I 170/220g plateau 1rg	1,40	1,40	<b>1,50</b>	↑ 7%	↑ 7%
POMME Rouge américaine France cat.I Grand Export bushel de 100-113	12,00	12,00	<b>14,00</b>	↑ 17%	↑ 17%
POMME Rouge américaine Sud-Est cat.I 150/180g plateau 2rg	0,78	0,75	<b>0,95</b>	↑ 23%	↑ 27%
POMME Rouge américaine Sud-Est cat.I 170/220g plateau 1rg	0,98	0,95	<b>1,15</b>	↑ 18%	↑ 21%
POMME Rouge américaine Sud-Est cat.I 201/270g plateau 1rg			<b>1,15</b>		
POMME rustique Alsace-Lorraine cat.I 136/200g caisse	1,06	1,06	<b>1,03</b>	↓ -3%	↓ -3%
POMME rustique Alsace-Lorraine cat.I 170/220g plateau	1,22	1,22	<b>1,45</b>	↑ 19%	↑ 19%
POMME rustique Alsace-Lorraine cat.I 95/130g sachet	0,97	0,97	<b>1,02</b>	↑ 5%	↑ 5%
POMME rustique France biologique 115/150g caisse vrac	1,78	1,78	<b>1,95</b>	↑ 10%	↑ 10%
POMME type-Golden France biologique 115/150g caisse vrac	1,81	1,81	<b>1,75</b>	↓ -3%	↓ -3%
POMME type-Golden France biologique 80/130g caisse vrac			<b>1,40</b>		



→ Evol S42 2020/S41 2020 : stable

→ Evol S42 2020/S42 2019 : +5,3%

## 2. Stade détail

Suite à l'arrêt des relevés des prix détail en drive par le RNM depuis la semaine 40, et à la mise en place progressive des relevés en magasin, nous ne disposons pas de données effectives pour cette semaine 42.

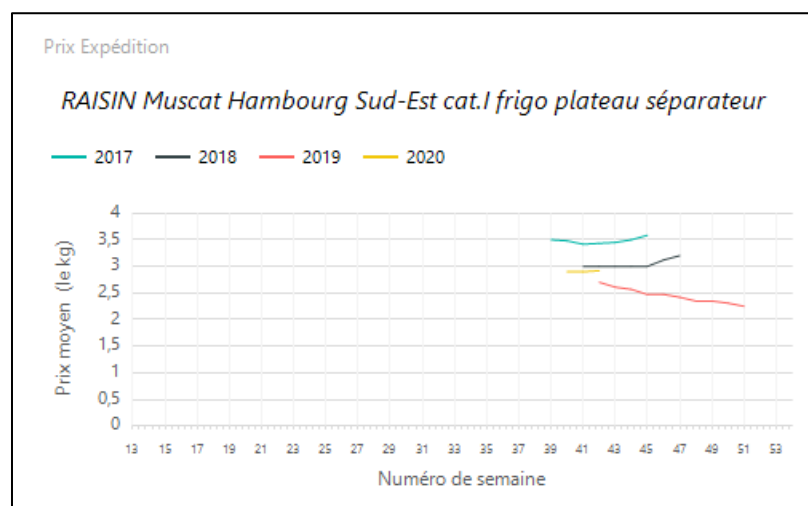
Source : RNM - CTIFL

## LE RAISIN

### 1. Stade expédition

Prix expédition raisin semaine 42 du 12 au 18 octobre 2020

PRIX EXPEDITION	prix moyen 2017-19	prix 2019	prix 2020	evolution 2020 /moy.2017-19 (%)	evolution 2020 /2019 (%)
<b>PRIX EXPEDITION</b>					
RAISIN blanc France biologique	3,82	4,41	<b>5,17</b>	↑ 35%	↑ 17%
RAISIN Centennial Sud-Est cat.I plateau			<b>2,50</b>		
RAISIN Chasselas AOP Moissac Sud-Ouest extra frigo barq.750g	3,07		<b>2,70</b>	↓ -12%	
RAISIN Chasselas AOP Moissac Sud-Ouest extra frigo petit plateau	2,70		<b>2,84</b>	↑ 5%	
RAISIN Chasselas AOP Moissac Sud-Ouest extra frigo plateau séparateur	2,42		<b>2,51</b>	↑ 4%	
RAISIN Danlas Sud-Ouest cat.I frigo plateau	1,77	1,68	<b>1,85</b>	↑ 5%	↑ 10%
RAISIN Lavallée Sud-Est cat.I frigo plateau séparateur	2,43	1,95	<b>2,59</b>	↑ 6%	↑ 33%
RAISIN Muscat Hambourg AOC Ventoux Sud-Est extra frigo plateau séparateur	3,65	3,00	<b>3,64</b>	→ 0%	↑ 21%
RAISIN Muscat Hambourg Sud-Est cat.I frigo plateau séparateur	3,04	2,70	<b>2,92</b>	↓ -4%	↑ 8%
RAISIN Muscat Hambourg Sud-Est cat.II plateau séparateur	1,65		<b>1,86</b>	↑ 12%	
RAISIN Muscat Hambourg Sud-Est extra frigo plateau séparateur	3,45		<b>3,34</b>	↓ -3%	
RAISIN Muscat Sud-Ouest cat.I frigo plateau	1,80		<b>2,00</b>	↑ 11%	
RAISIN noir France biologique	3,87	4,10	<b>3,57</b>	↓ -8%	↓ -13%
RAISIN Ribol Sud-Ouest cat.I frigo plateau	1,71		<b>1,76</b>	↑ 3%	
RAISIN Ribol Sud-Ouest cat.II plateau	1,35	1,30	<b>1,50</b>	↑ 11%	↑ 15%



Evol S42 2020/S41 2020 : +0,7%

Evol S42 2020/S42 2019 : +8,1%

### 2. Stade détail

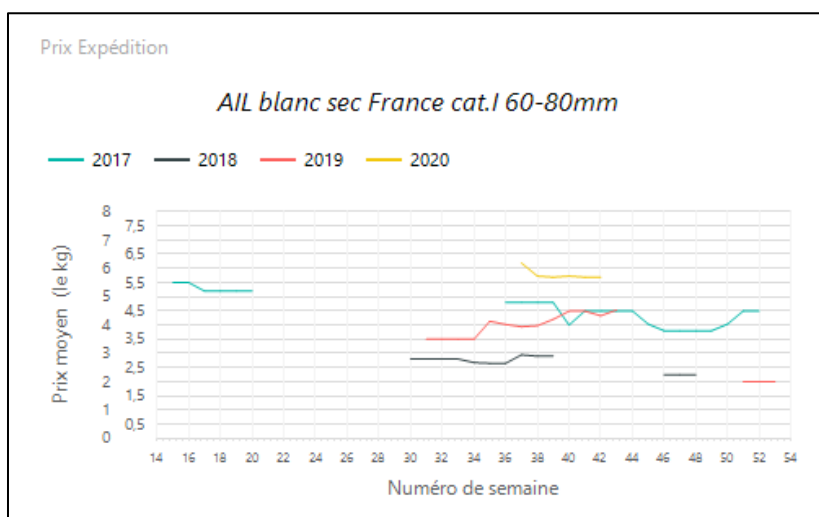
Suite à l'arrêt des relevés des prix détail en drive par le RNM depuis la semaine 40, et à la mise en place progressive des relevés en magasin, nous ne disposons pas de données effectives pour cette semaine 42.

## L'AIL

### 1. Stade expédition

Prix expédition ail semaine 42 du 12 au 18 octobre 2020

PRIX EXPEDITION	prix moyen 2017-19	prix 2019	prix 2020	evolution 2020 /moy.2017-19 (%)	evolution 2020 /2019 (%)
<b>PRIX EXPEDITION</b>					
AIL blanc sec France biologique	5,73		<b>7,59</b>	↑ 33%	
AIL blanc sec France biologique cat.I vrac			<b>7,00</b>		
AIL blanc sec France biologique filet 250g			<b>2,10</b>		
AIL blanc sec France cat.I 40-60mm filet 250g	1,10	1,10	<b>1,00</b>	↓ -9%	↓ -9%
AIL blanc sec France cat.I 60-80 ou 70-90mm sac 5kg	2,82	3,00	<b>3,30</b>	↑ 17%	↑ 10%
AIL blanc sec France cat.I 60-80mm filet 3 têtes	1,00	1,00	<b>1,10</b>	↑ 10%	↑ 10%
AIL rose Lautrec label rouge sec France cat.I 50-70mm grappe 1kg	8,00	8,00	<b>7,70</b>	↓ -4%	↓ -4%
AIL rose Lautrec label rouge sec France cat.I 60-70mm plateau 5kg	6,77	6,70	<b>6,50</b>	↓ -4%	↓ -3%
AIL rose Lautrec label rouge sec France cat.I 70-90mm plateau 5kg	7,95	7,80	<b>7,50</b>	↓ -6%	↓ -4%
AIL rose sec France cat.I 60-80mm plateau 5kg	5,00	5,00	<b>5,20</b>	↑ 4%	↑ 4%
AIL rose sec France cat.I grappe 1kg	5,00	5,00	<b>6,00</b>	↑ 20%	↑ 20%
AIL rose sec Tarn cat.I 70-90mm	5,67	5,30	<b>5,70</b>	→ 1%	↑ 8%
AIL violet sec France cat.I 60-80 ou 70-90mm sac 5kg	2,77	2,70	<b>4,10</b>	↑ 48%	↑ 52%
AIL violet sec France cat.I tresse 1kg	4,00	3,50	<b>4,50</b>	↑ 13%	↑ 29%



→ Evol S42 2020/S41 2020 : stable

→ Evol S42 2020/S42 2019 : +22,5%

### 2. Stade détail

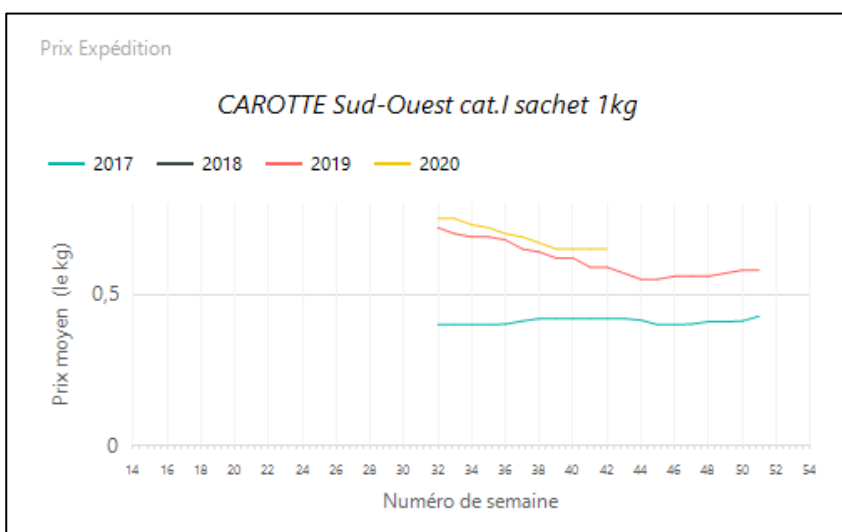
Suite à l'arrêt des relevés des prix détail en drive par le RNM depuis la semaine 40, et à la mise en place progressive des relevés en magasin, nous ne disposons pas de données effectives pour cette semaine 42.

## LA CAROTTE

### 1. Stade expédition

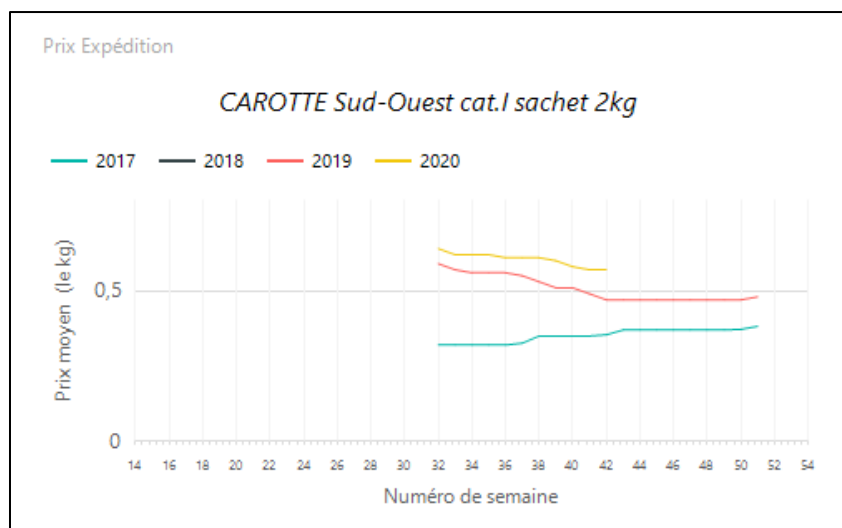
Prix expédition carotte semaine 42 du 12 au 18 octobre 2020

PRIX EXPEDITION	prix moyen 2017-19	prix 2019	prix 2020	evolution 2020 /moy.2017-19 (%)	evolution 2020 /2019 (%)
<b>PRIX EXPEDITION</b>					
CAROTTE Centre-Ouest cat.I botte			<b>1,00</b>		
CAROTTE France avec fane biologique	1,40	1,50	<b>1,27</b>	↓ -10%	↓ -15%
CAROTTE France lavée biologique	1,28	1,21	<b>1,30</b>	→ 1%	↑ 7%
CAROTTE France non lavée biologique	1,24	1,24	<b>1,36</b>	↑ 10%	↑ 10%
CAROTTE Manche cat.I colis 12kg	0,54	0,58	<b>0,67</b>	↑ 25%	↑ 16%
CAROTTE Nord-Picardie cat.I sac 10kg	0,32	0,30	<b>0,52</b>	↑ 65%	↑ 73%
CAROTTE Sud-Ouest cat.I colis 12kg	0,49	0,56	<b>0,63</b>	↑ 28%	↑ 13%
CAROTTE Sud-Ouest cat.I sachet 1kg	0,51	0,59	<b>0,65</b>	↑ 29%	↑ 10%
CAROTTE Sud-Ouest cat.I sachet 2kg	0,41	0,47	<b>0,57</b>	↑ 38%	↑ 21%



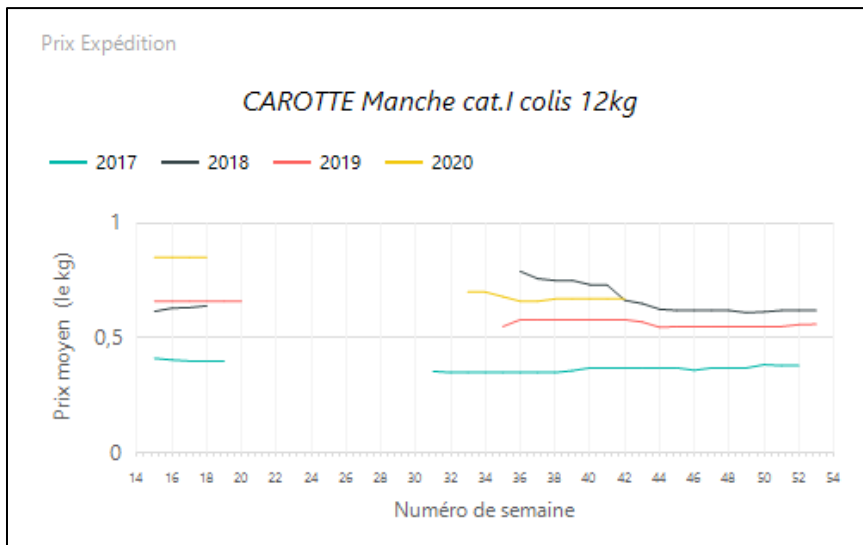
Evol S42 2020/S40 2020 : stable

Evol S42 2020/S42 2019 : +10,2%



Evol S42 2020/S41 2020 : stable

Evol S42 2020/S42 2019 : +21,3%



Evol S42 2020/S41 2020 : stable

Evol S42 2020/S42 2019 : +15,5%

## 2. Stade détail

Suite à l'arrêt des relevés des prix détail en drive par le RNM depuis la semaine 40, et à la mise en place progressive des relevés en magasin, nous ne disposons pas de données effectives pour cette semaine 42.

Source : RNM - CTIFL

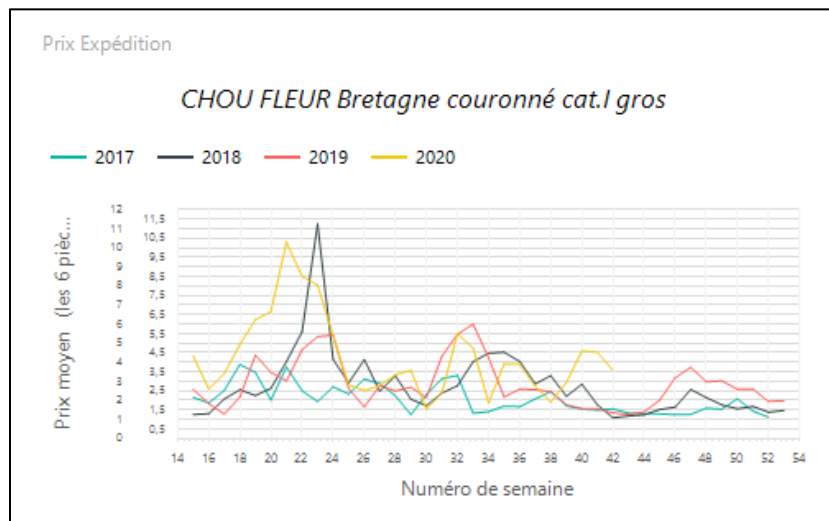
## LE CHOU FLEUR

### 1. Stade expédition

Prix expédition chou-fleur semaine 42 du 12 au 18 octobre 2020

PRIX EXPEDITION	prix moyen 2017-19	prix 2019	prix 2020	evolution 2020 /moy.2017-19 (%)	evolution 2020 /2019 (%)
<b>PRIX EXPEDITION</b>					
CHOU FLEUR Bretagne couronné cat.I gros*	4,25	4,42	<b>10,25</b>	↑ 141%	↑ 132%
CHOU FLEUR Bretagne couronné cat.I moyen*	3,84	3,96	<b>11,39</b>	↑ 197%	↑ 188%
CHOU FLEUR France couronné biologique	1,15	1,01	<b>2,65</b>	↑ 130%	↑ 162%
CHOU FLEUR Manche couronné cat.I gros*	4,16	4,23	<b>10,11</b>	↑ 143%	↑ 139%
CHOU FLEUR Nord-Picardie couronné cat.I gros*	4,55	4,85	<b>9,04</b>	↑ 98%	↑ 86%

\* prix au colis



Evol S42 2020/S41 2020 : -18,6%

Evol S42 2020/S42 2019 : +131,9%

### 2. Stade détail

Suite à l'arrêt des relevés des prix détail en drive par le RNM depuis la semaine 40, et à la mise en place progressive des relevés en magasin, nous ne disposons pas de données effectives pour cette semaine 42.

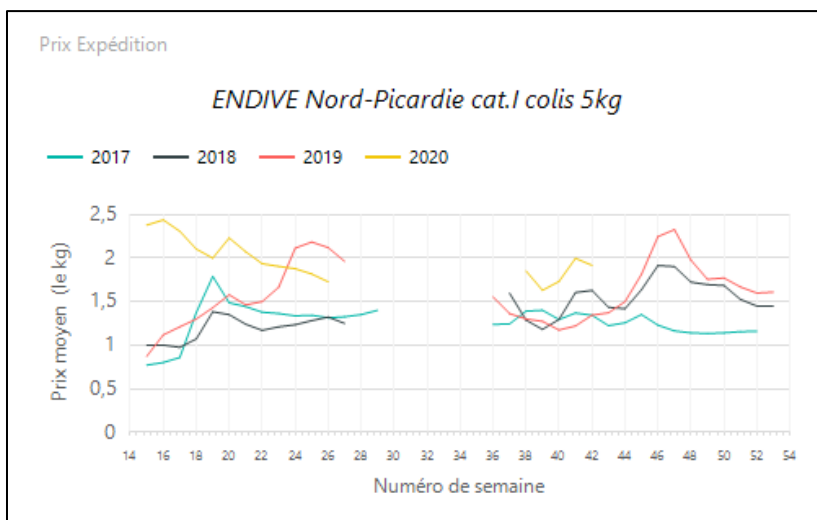
Source : RNM - CTIFL

## L'ENDIVE

### 1. Stade expédition

Prix expédition endive semaine 42 du 12 au 18 octobre 2020

PRIX EXPEDITION	prix moyen 2017-19	prix 2019	prix 2020	evolution 2020 /moy.2017-19 (%)	evolution 2020 /2019 (%)
ENDIVE Bretagne cat.I sachet 1kg	1,43	1,43	<b>1,76</b>	↑ 23%	↑ 23%
ENDIVE France biologique	3,97	4,75	<b>5,35</b>	↑ 35%	↑ 13%
ENDIVE haut de gamme Bretagne cat.I colis 5kg	1,48	1,38	<b>2,34</b>	↑ 59%	↑ 70%
ENDIVE Nord-Picardie cat.I 2x500g	1,49	1,29	<b>1,77</b>	↑ 19%	↑ 37%
ENDIVE Nord-Picardie cat.I 6/9 fruits sachet 1kg	1,53	1,60	<b>1,86</b>	↑ 22%	↑ 16%
ENDIVE Nord-Picardie cat.I colis 5kg	1,44	1,48	<b>1,89</b>	↑ 31%	↑ 28%
ENDIVE Nord-Picardie cat.I sachet 1kg	1,44	1,47	<b>1,84</b>	↑ 28%	↑ 25%
ENDIVE Nord-Picardie extra colis 5kg	1,60	1,67	<b>2,05</b>	↑ 29%	↑ 23%
ENDIVE Nord-Picardie extra plateau 1kg	1,67	1,66	<b>2,21</b>	↑ 32%	↑ 33%



Evol S42 2020/S41 2020 : -2,1%

Evol S42 2020/S42 2019 : +27,7%

### 2. Stade détail

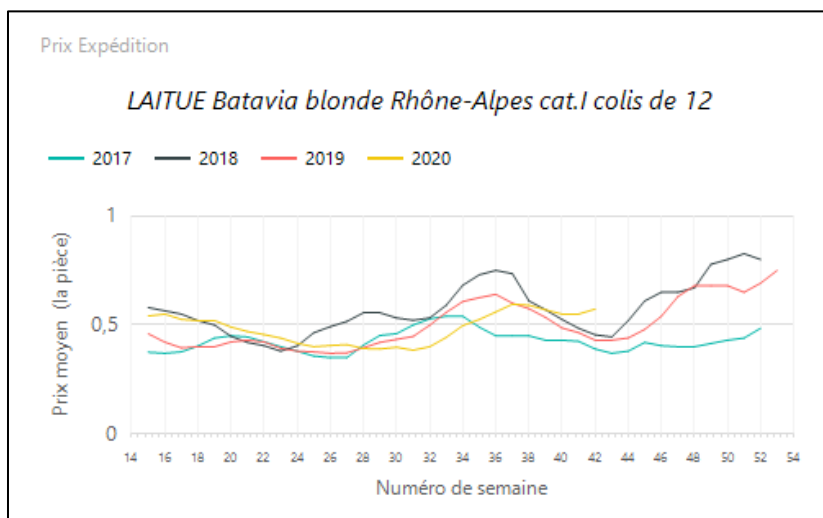
Suite à l'arrêt des relevés des prix détail en drive par le RNM depuis la semaine 40, et à la mise en place progressive des relevés en magasin, nous ne disposons pas de données effectives pour cette semaine 42.

## LA LAITUE

### 1. Stade expédition

Prix expédition laitue semaine 42 du 12 au 18 octobre 2020

PRIX EXPEDITION	prix moyen 2017-19	prix 2019	prix 2020	evolution 2020 /moy.2017-19 (%)	evolution 2020 /2019 (%)
<b>PRIX EXPEDITION</b>					
LAITUE Batavia blonde Centre-Ouest cat.I colis de 12	0,50	0,52	<b>0,57</b>	↑ 14%	↑ 10%
LAITUE Batavia blonde France biologique	0,77	0,86	<b>0,82</b>	↑ 6%	↓ -5%
LAITUE Batavia blonde Grand-Est de plein champ cat.I colis de 12			<b>0,61</b>		
LAITUE Batavia blonde Ile de France de plein champ cat.I +400g colis de 12	0,54	0,51	<b>0,55</b>	⇒ 2%	↑ 8%
LAITUE Batavia blonde Méditerranée biologique colis de 12			<b>0,85</b>		
LAITUE Batavia blonde Rhône-Alpes cat.I colis de 12	0,43	0,43	<b>0,57</b>	↑ 35%	↑ 33%
LAITUE Batavia rouge France biologique	0,76	0,81	<b>0,85</b>	↑ 12%	↑ 5%
LAITUE Feuille de chêne blonde Centre-Ouest cat.I colis de 12	0,51	0,54	<b>0,58</b>	↑ 13%	↑ 8%
LAITUE Feuille de chêne blonde France biologique	0,78	0,86	<b>0,82</b>	↑ 6%	↓ -5%
LAITUE Feuille de chêne blonde Grand-Est de plein champ cat.I colis de 12			<b>0,71</b>		
LAITUE Feuille de chêne blonde Ile de France de plein champ cat.I +400g colis de 12	0,54	0,51	<b>0,55</b>	⇒ 2%	↑ 8%
LAITUE Feuille de chêne blonde Méditerranée biologique colis de 12			<b>0,82</b>		
LAITUE Feuille de chêne blonde Rhône-Alpes cat.I colis de 12	0,44	0,45	<b>0,59</b>	↑ 34%	↑ 32%
LAITUE Feuille de chêne rouge Centre-Ouest cat.I colis de 12	0,51	0,54	<b>0,58</b>	↑ 13%	↑ 8%
LAITUE Feuille de chêne rouge France biologique	0,79	0,86	<b>0,85</b>	↑ 8%	⇒ -1%
LAITUE Feuille de chêne rouge Grand-Est de plein champ cat.I colis de 12			<b>0,63</b>		
LAITUE Feuille de chêne rouge Ile de France de plein champ cat.I +400g colis de 12	0,54	0,52	<b>0,55</b>	⇒ 2%	↑ 6%
LAITUE Feuille de chêne rouge Rhône-Alpes cat.I colis de 12	0,46	0,49	<b>0,60</b>	↑ 30%	↑ 23%
LAITUE pommé France biologique	0,79	0,87	<b>0,73</b>	↓ -8%	↓ -16%
LAITUE pommée Centre-Ouest cat.I colis de 12	0,50	0,52	<b>0,57</b>	↑ 14%	↑ 10%
LAITUE pommée Ile de France de plein champ cat.I +400g colis de 12	0,54	0,51	<b>0,55</b>	⇒ 2%	↑ 8%
LAITUE pommée Rhône-Alpes cat.I colis de 12	0,46	0,48	<b>0,59</b>	↑ 29%	↑ 22%



→ Evol S42 2020/S41 2020 : +3,6%

→ Evol S42 2020/S42 2019 : +32,6%

### 2. Stade détail

Suite à l'arrêt des relevés des prix détail en drive par le RNM depuis la semaine 40, et à la mise en place progressive des relevés en magasin, nous ne disposons pas de données effectives pour cette semaine 42.

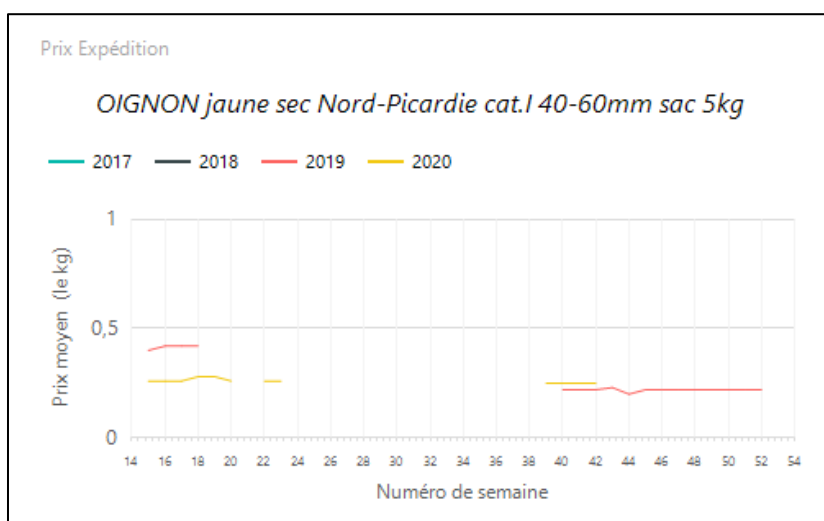
Source : RNM - CTIFL

## L'OIGNON

### 1. Stade expédition

Prix expédition oignon semaine 42 du 12 au 18 octobre 2020

PRIX EXPEDITION	prix moyen 2017-19	prix 2019	prix 2020	evolution 2020 /moy.2017-19 (%)	evolution 2020 /2019 (%)
<b>PRIX EXPEDITION</b>					
OIGNON blanc France avec fane biologique			<b>2,00</b>		
OIGNON Cebette France avec fane biologique	1,65	2,58	<b>1,25</b>	↓ -24%	↓ -52%
OIGNON jaune France biologique	1,45	1,45	<b>1,50</b>	↑ 3%	↑ 3%
OIGNON jaune sec Alsace cat.I 40-60mm filet 1kg			<b>0,60</b>		
OIGNON jaune sec Alsace cat.I 40-60mm sac 5kg			<b>0,29</b>		
OIGNON jaune sec Alsace cat.I 60-80mm sac 10kg			<b>0,45</b>		
OIGNON jaune sec Alsace cat.I 60-80mm sac 5kg			<b>0,36</b>		
OIGNON jaune sec France cat.I 40-60mm filet 1kg	0,31	0,36	<b>0,36</b>	↑ 15%	→ 0%
OIGNON jaune sec France cat.I 40-60mm sac 5kg	0,23	0,23	<b>0,24</b>	↑ 4%	↑ 4%
OIGNON jaune sec France cat.I 50-70mm sac 10kg	0,25	0,23	<b>0,24</b>	↓ -5%	↑ 4%
OIGNON jaune sec France cat.I 60-80mm sac 10kg	0,27	0,24	<b>0,25</b>	↓ -9%	↑ 4%
OIGNON jaune sec Nord-Picardie cat.I 40-60mm filet 1kg	0,35	0,35	<b>0,34</b>	↓ -3%	↓ -3%
OIGNON jaune sec Nord-Picardie cat.I 40-60mm sac 10kg			<b>0,24</b>		
OIGNON jaune sec Nord-Picardie cat.I 40-60mm sac 5kg	0,22	0,22	<b>0,25</b>	↑ 14%	↑ 14%
OIGNON jaune sec Nord-Picardie cat.I 50-70mm sac 10kg	0,22	0,22	<b>0,25</b>	↑ 14%	↑ 14%
OIGNON jaune sec Nord-Picardie cat.I 60-80mm sac 10kg	0,23	0,23	<b>0,26</b>	↑ 13%	↑ 13%
OIGNON jaune sec Nord-Picardie cat.I 60-80mm sac 25kg	0,22	0,22	<b>0,25</b>	↑ 14%	↑ 14%
OIGNON jaune sec Nord-Picardie cat.I 60-80mm sac 5kg	0,24	0,24	<b>0,27</b>	↑ 13%	↑ 13%
OIGNON rouge France biologique	1,73	1,78	<b>1,99</b>	↑ 15%	↑ 12%



Evol S42 2020/S41 2020 : stable

Evol S42 2020/S42 2019 : +13,6%

### 1. Stade détail

Suite à l'arrêt des relevés des prix détail en drive par le RNM depuis la semaine 40, et à la mise en place progressive des relevés en magasin, nous ne disposons pas de données effectives pour cette semaine 42.

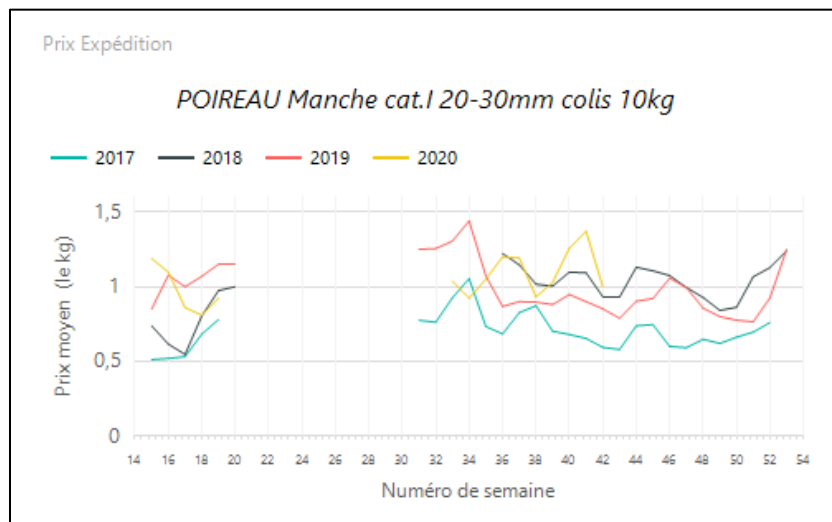
Source : RNM - CTIFL

## LE POIREAU

### 1. Stade expédition

Prix expédition poireau semaine 42 du 12 au 18 octobre 2020

PRIX EXPEDITION	prix moyen 2017-19	prix 2019	prix 2020	evolution 2020 /moy.2017-19 (%)	evolution 2020 /2019 (%)
<b>PRIX EXPEDITION</b>					
POIREAU Centre-Ouest cat.I 20-40mm botte 1kg	1,00	1,06	<b>1,14</b>	↑ 15%	↑ 8%
POIREAU Centre-Ouest cat.I 20-40mm colis 10kg	0,79	0,83	<b>0,97</b>	↑ 22%	↑ 16%
POIREAU Centre-Ouest cat.I 20-40mm colis 5kg	0,92	0,93	<b>1,11</b>	↑ 21%	↑ 20%
POIREAU France biologique	1,68	1,65	<b>1,71</b>	→ 2%	↑ 4%
POIREAU Manche cat.I 20-30mm colis 10kg	0,79	0,85	<b>1,00</b>	↑ 26%	↑ 17%
POIREAU Nord-Picardie cat.I 20-30mm colis 10kg	0,93	0,96	<b>1,18</b>	↑ 28%	↑ 23%
POIREAU Nord-Picardie cat.I 20-30mm plateau 5kg	1,00	1,04	<b>1,25</b>	↑ 26%	↑ 20%
POIREAU Nord-Picardie cat.I 20-40mm botte 1kg	1,06	1,09	<b>1,29</b>	↑ 22%	↑ 18%
POIREAU Région nantaise cat.I 20-40mm colis 10kg	0,73	0,78	<b>0,92</b>	↑ 26%	↑ 18%
POIREAU Région nantaise cat.I 20-40mm plateau 5kg	0,83	0,88	<b>1,02</b>	↑ 23%	↑ 16%
POIREAU Rhône-Alpes cat.I 20-40mm colis 10kg	1,05		<b>1,12</b>	↑ 7%	



→ Evol S42 2020/S41 2020 : -27,0%

→ Evol S42 2020/S42 2019 : +17,6%

### 2. Stade détail

Suite à l'arrêt des relevés des prix détail en drive par le RNM depuis la semaine 40, et à la mise en place progressive des relevés en magasin, nous ne disposons pas de données effectives pour cette semaine 42.

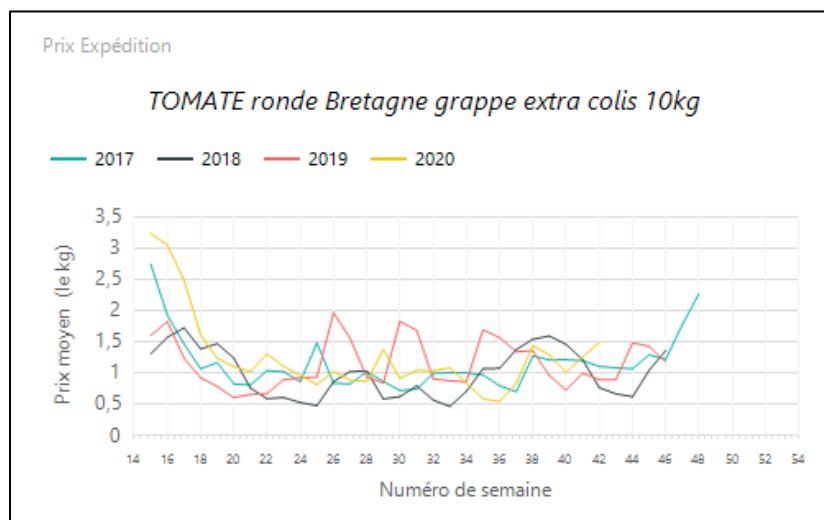
Source : RNM - CTIFL

## LA TOMATE

### 1. Stade expédition

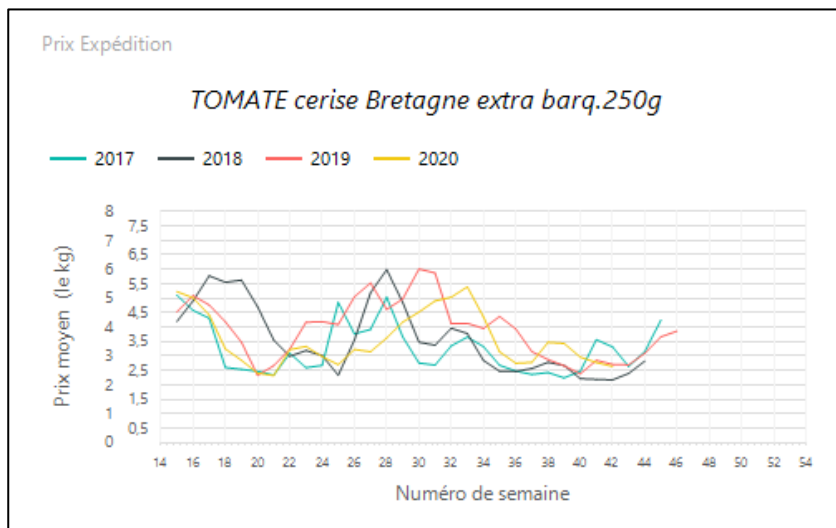
Prix expédition tomate semaine 42 du 12 au 18 octobre 2020

PRIX EXPEDITION	prix moyen 2017-19	prix 2019	prix 2020	evolution 2020 /moy.2017-19 (%)	evolution 2020 /2019 (%)
<b>PRIX EXPEDITION</b>					
TOMATE allongée coeur Sud-Ouest cat.I 82-102mm	1,82		<b>2,13</b>	↑ 17%	
TOMATE anciennes France biologique	3,51	3,21	<b>2,55</b>	↓ -27%	↓ -21%
TOMATE cerise allongée Bretagne extra barq.250g	2,70	2,40	<b>2,61</b>	↓ -3%	↑ 9%
TOMATE cerise allongée Méditerranée biologique			<b>3,90</b>		
TOMATE cerise Bretagne extra barq.250g	2,73	2,71	<b>2,64</b>	↓ -3%	↓ -3%
TOMATE cerise Sud-Ouest cat.I barq.250g	2,84	3,00	<b>3,06</b>	↑ 8%	→ 2%
TOMATE cocktail Bretagne cat.I barq.500g	2,11	1,73	<b>2,42</b>	↑ 15%	↑ 39%
TOMATE côtelée rouge Bretagne cat.I 82-102mm plateau 1rg			<b>3,17</b>		
TOMATE mélange variétés colorées Bretagne cat.II colis 3,5kg			<b>1,64</b>		
TOMATE ronde Bretagne extra 57-67mm colis 6kg	0,98	1,00	<b>1,37</b>	↑ 40%	↑ 37%
TOMATE ronde Bretagne extra 67-82mm colis 6kg	0,94	0,95	<b>1,33</b>	↑ 42%	↑ 41%
TOMATE ronde Bretagne grappe extra colis 10kg	0,92	0,90	<b>1,49</b>	↑ 61%	↑ 66%
TOMATE ronde France biologique	1,70	1,25	<b>1,68</b>	→ -1%	↑ 34%
TOMATE ronde France grappe biologique	2,21	2,00	<b>2,25</b>	→ 2%	↑ 13%
TOMATE ronde Méditerranée grappe biologique	2,70	2,70	<b>2,05</b>	↓ -24%	↓ -24%
TOMATE ronde Pays de la Loire extra 57-67mm colis 6kg	1,01	1,05	<b>1,36</b>	↑ 34%	↑ 30%
TOMATE ronde Pays de la Loire grappe extra colis 10kg	0,95	0,94	<b>1,46</b>	↑ 54%	↑ 55%
TOMATE ronde Sud-Ouest cat.I 57-67mm colis 6kg	1,05	1,04	<b>1,39</b>	↑ 31%	↑ 34%
TOMATE ronde Sud-Ouest cat.I 67-82mm colis 6kg	1,05	1,04	<b>1,39</b>	↑ 31%	↑ 34%
TOMATE ronde Sud-Ouest grappe extra	1,01	0,97	<b>1,44</b>	↑ 43%	↑ 48%



Evol S42 2020/S41 2020 : +18,3%

Evol S42 2020/S42 2019 : +65,6%



→ Evol S42 2020/S41 2020 : -5,0%

→ Evol S42 2020/S42 2019 : -2,6%

## 2. Stade détail

Suite à l'arrêt des relevés des prix détail en drive par le RNM depuis la semaine 40, et à la mise en place progressive des relevés en magasin, nous ne disposons pas de données effectives pour cette semaine 42.

Source : RNM - CTIFL