

Sommaire

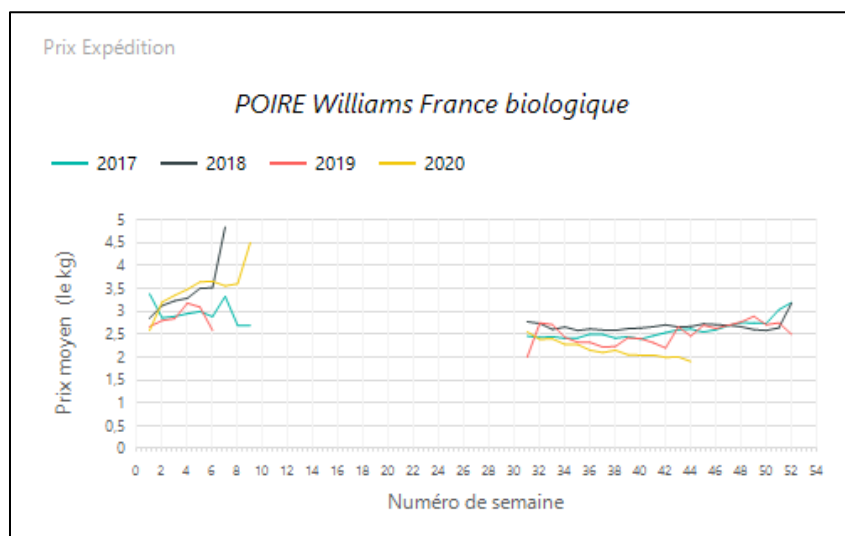
LA POIRE	2
LA POMME	3
LE RAISIN	5
L’AIL	6
LA CAROTTE	7
LE CHOU FLEUR	9
L’ENDIVE	10
LA LAITUE	11
L’OIGNON	12
LE POIREAU	13
LA TOMATE	14

LA POIRE

1. Stade expédition

Prix expédition poire semaine 44 du 26 octobre au 01 novembre 2020

PRIX EXPEDITION	prix moyen 2017-19	prix 2019	prix 2020	evolution 2020 /moy.2017-19 (%)	evolution 2020 /2019 (%)
PRIX EXPEDITION					
POIRE Alexandrine Méditerranée biologique			1,85		
POIRE Conférence France biologique	2,81	2,83	2,50	↓ -11%	↓ -12%
POIRE Doyenne du comice France biologique	2,73	2,73	2,23	↓ -18%	↓ -18%
POIRE Guyot France biologique	2,32	2,24	1,84	↓ -21%	↓ -18%
POIRE Guyot Méditerranée biologique caisse			1,40		
POIRE Guyot Méditerranée biologique plateau			1,60		
POIRE Williams France biologique	2,58	2,46	1,90	↓ -26%	↓ -23%
POIRE Williams rouge Méditerranée biologique caisse			1,91		
POIRE Williams Sud-Est biologique plateau			2,18		
POIRE Williams verte Méditerranée biologique caisse			1,60		



Evol S44 2020/S43 2020 : -3,2%

Evol S44 2020/S44 2019 : -22,8%

2. Stade détail

Suite à l'arrêt des relevés des prix détail en drive par le RNM depuis la semaine 40, et à la mise en place progressive des relevés en magasin, nous ne disposons pas de données effectives comparables depuis cette date.

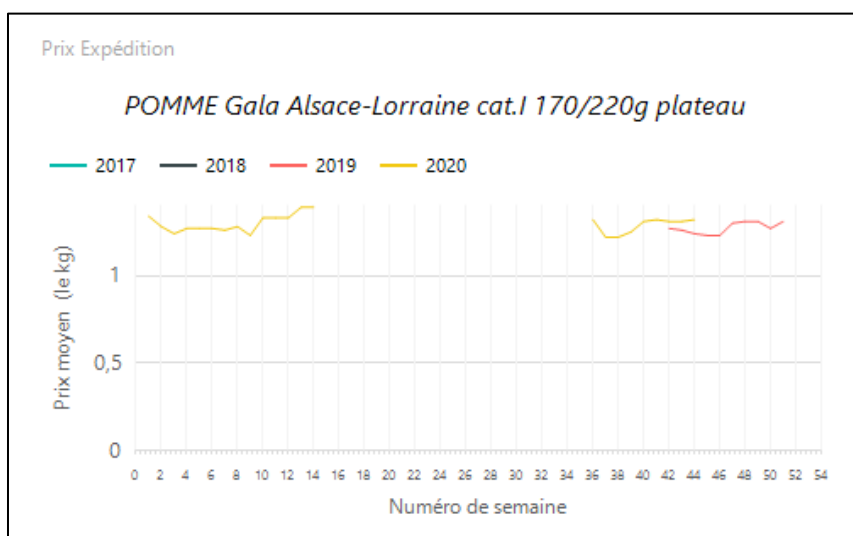
Source : RNM - CTIFL

LA POMME

1. Stade expédition

Prix expédition pomme semaine 44 du 26 octobre au 01 novembre 2020

PRIX EXPEDITION	prix moyen 2017-19	prix 2019	prix 2020	evolution 2020 /moy.2017-19 (%)	evolution 2020 /2019 (%)
PRIX EXPEDITION					
POMME autres variétés Méditerranée biologique caisse	1,70	1,70	2,00	↑ 18%	↑ 18%
POMME Bicolore Alsace biologique cat.I 136/200g caisse	1,83	1,83	1,79	→ -2%	→ -2%
POMME Bicolore Alsace-Lorraine cat.I 136/200g caisse	0,94	0,94	0,94	→ 0%	→ 0%
POMME Bicolore Alsace-Lorraine cat.I 170/220g plateau	1,23	1,23	1,32	↑ 7%	↑ 7%
POMME Bicolore Alsace-Lorraine cat.I 95/130g sachet	0,84	0,84	0,91	↑ 8%	↑ 8%
POMME Bicolore France biologique 115/150g caisse vrac	1,86	1,86	1,73	↓ -7%	↓ -7%
POMME Bicolore France biologique 80/130g caisse vrac	1,83	1,83	1,72	↓ -6%	↓ -6%
POMME Bicolore Méditerranée biologique caisse	1,70	1,70	1,55	↓ -9%	↓ -9%
POMME Chantecler Méditerranée biologique caisse	1,68	1,68	2,00	↑ 19%	↑ 19%
POMME Cripps-pink Méditerranée biologique caisse			1,90		
POMME Elstar Méditerranée biologique caisse			1,63		
POMME Fuji France cat.I 201/270g Espagne(Dest) plateau 1rg			1,45		
POMME Gala Alsace-Lorraine cat.I 136/200g caisse	0,99	0,99	0,90	↓ -9%	↓ -9%
POMME Gala Alsace-Lorraine cat.I 170/220g plateau	1,24	1,24	1,32	↑ 6%	↑ 6%
POMME Gala Alsace-Lorraine cat.I 95/130g sachet	1,06	1,06	0,91	↓ -14%	↓ -14%
POMME Gala France cat.I 170/220g UE (Dest) plateau 1rg	0,85	0,85	1,00	↑ 18%	↑ 18%
POMME Gala Méditerranée biologique caisse			1,72		
POMME Golden Alsace-Lorraine cat.I 136/200g caisse	0,92	0,92	0,92	→ 0%	→ 0%
POMME Golden Alsace-Lorraine cat.I 170/220g plateau			1,32		
POMME Golden Alsace-Lorraine cat.I 95/130g sachet			1,03		
POMME Golden AOP Limousin cat.I 170/220g plateau 1rg	1,20	1,20	1,40	↑ 17%	↑ 17%
POMME Golden AOP Limousin cat.I 201/270g plateau 1rg	1,30	1,30	1,50	↑ 15%	↑ 15%
POMME Golden France cat.I 170/220g UE (Dest) plateau 1rg	0,90	0,90		↓ -100%	↓ -100%
POMME Golden France cat.I 201/270g Espagne(Dest) plateau 1rg	1,10	1,10		↓ -100%	↓ -100%
POMME Golden Méditerranée biologique caisse			1,66		
POMME Granny smith France cat.I 136/200g Europe du Nord(Dest) plateau 2rg			0,90		
POMME Granny smith France cat.I 170/220g UE (Dest) plateau 1rg			1,00		
POMME Granny smith Méditerranée biologique caisse			1,54		
POMME Reinette grise du Canada France cat.I 201/270g Espagne(Dest) plateau 1rg	1,25	1,25	1,40	↑ 12%	↑ 12%
POMME rouge Méditerranée biologique caisse			1,69		
POMME rustique Alsace-Lorraine cat.I 136/200g caisse	1,07	1,07	1,02	↓ -5%	↓ -5%
POMME rustique Alsace-Lorraine cat.I 170/220g plateau	1,20	1,20	1,49	↑ 24%	↑ 24%
POMME rustique Alsace-Lorraine cat.I 95/130g sachet	0,97	0,97	1,02	↑ 5%	↑ 5%
POMME rustique France biologique 115/150g caisse vrac	1,75	1,75	1,86	↑ 6%	↑ 6%
POMME rustique France biologique 80/130g caisse vrac	2,00	2,00	1,72	↓ -14%	↓ -14%
POMME type-Golden France biologique 115/150g caisse vrac	1,81	1,81	1,70	↓ -6%	↓ -6%
POMME type-Golden France biologique 80/130g caisse vrac	1,67	1,67	1,50	↓ -10%	↓ -10%



Evol S44 2020/S43 2020 : +0,8%

Evol S44 2020/S44 2019 : +6,5%

Source : RNM - CTIFL

2. Stade détail

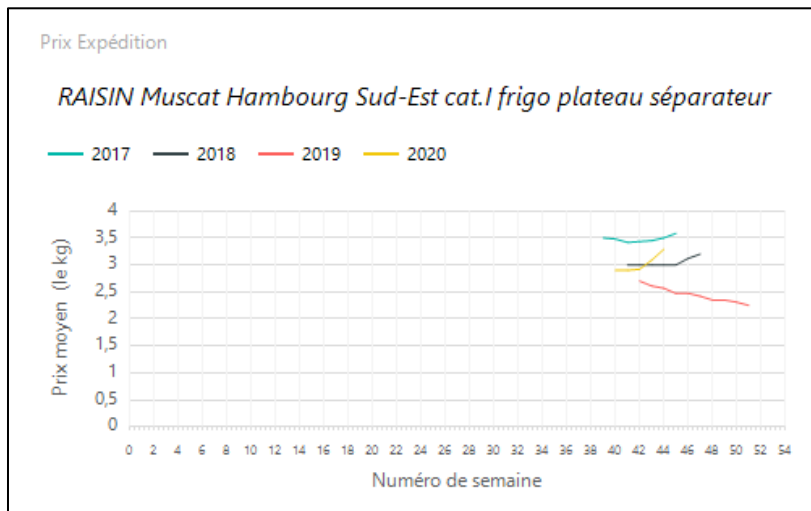
Suite à l'arrêt des relevés des prix détail en drive par le RNM depuis la semaine 40, et à la mise en place progressive des relevés en magasin, nous ne disposons pas de données effectives comparables depuis cette date.

LE RAISIN

1. Stade expédition

Prix expédition raisin semaine 44 du 26 octobre au 01 novembre 2020

PRIX EXPEDITION	prix moyen 2017-19	prix 2019	prix 2020	evolution 2020 /moy.2017-19 (%)	evolution 2020 /2019 (%)
PRIX EXPEDITION					
RAISIN Lavallée Sud-Est cat.I frigo plateau séparateur	2,47	2,04	2,86	↑ 16%	↑ 40%
RAISIN Muscat Hambourg AOC Ventoux Sud-Est extra frigo plateau séparateur	3,71	3,10	3,91	↑ 5%	↑ 26%
RAISIN Muscat Hambourg Sud-Est cat.I frigo plateau séparateur	3,02	2,57	3,29	↑ 9%	↑ 28%
RAISIN Muscat Hambourg Sud-Est extra frigo plateau séparateur	3,29	2,85	3,61	↑ 10%	↑ 27%



Evol S44 2020/S43 2020 : +6,5%

Evol S44 2020/S44 2019 : +28,0%

2. Stade détail

Suite à l'arrêt des relevés des prix détail en drive par le RNM depuis la semaine 40, et à la mise en place progressive des relevés en magasin, nous ne disposons pas de données effectives comparables depuis cette date.

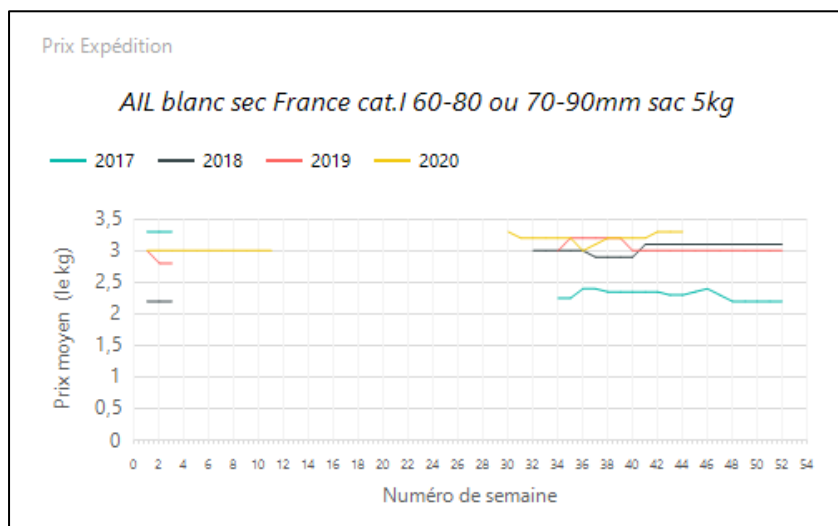
Source : RNM - CTIFL

L'AIL

1. Stade expédition

Prix expédition ail semaine 44 du 26 octobre au 01 novembre 2020

PRIX EXPEDITION	prix moyen 2017-19	prix 2019	prix 2020	evolution 2020 /moy.2017-19 (%)	evolution 2020 /2019 (%)
PRIX EXPEDITION					
AIL blanc sec France biologique	9,05	9,18	8,20	↓ -9%	↓ -11%
AIL blanc sec France cat.I 40-60mm filet 250g	1,10	1,10	1,00	↓ -9%	↓ -9%
AIL blanc sec France cat.I 60-80 ou 70-90mm sac 5kg	2,80	3,00	3,30	↑ 18%	↑ 10%
AIL blanc sec France cat.I 60-80mm filet 3 têtes	1,05	1,10	1,10	↑ 5%	→ 0%
AIL rose Lautrec label rouge sec France cat.I 50-70mm grappe 1kg	8,00	8,00	7,70	↓ -4%	↓ -4%
AIL rose Lautrec label rouge sec France cat.I 60-70mm plateau 5kg	6,90	6,70	6,60	↓ -4%	→ -1%
AIL rose Lautrec label rouge sec France cat.I 70-90mm plateau 5kg	7,93	7,80	7,60	↓ -4%	↓ -3%
AIL rose sec France cat.I 60-80mm plateau 5kg	5,67	5,00	5,30	↓ -6%	↑ 6%
AIL rose sec France cat.I grappe 1kg	5,00	5,00	6,00	↑ 20%	↑ 20%
AIL rose sec Tarn cat.I 70-90mm	5,60	5,30	5,90	↑ 5%	↑ 11%
AIL violet sec France biologique			7,90		
AIL violet sec France cat.I 60-80 ou 70-90mm sac 5kg	2,77	2,70	4,10	↑ 48%	↑ 52%
AIL violet sec France cat.I tresse 1kg	3,98	3,50	4,50	↑ 13%	↑ 29%



Evol S44 2020/S43 2020 : stable

Evol S44 2020/S44 2019 : stable

2. Stade détail

Suite à l'arrêt des relevés des prix détail en drive par le RNM depuis la semaine 40, et à la mise en place progressive des relevés en magasin, nous ne disposons pas de données effectives comparables depuis cette date.

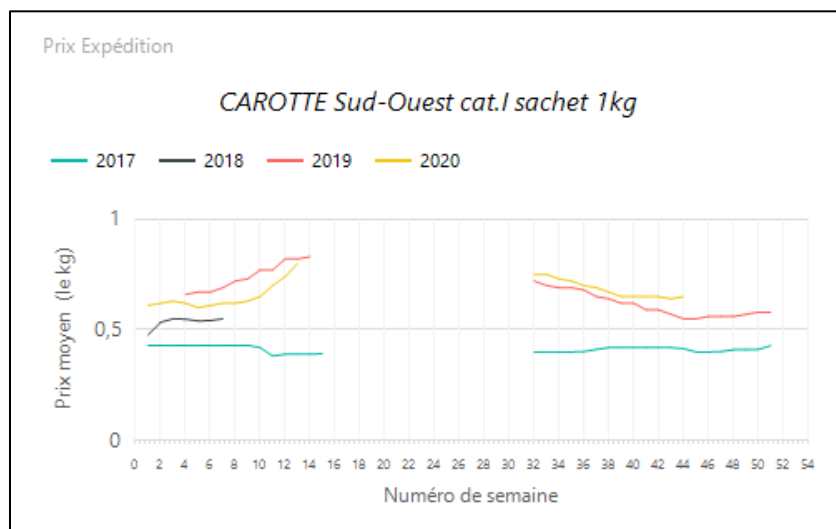
Source : RNM - CTIFL

LA CAROTTE

1. Stade expédition

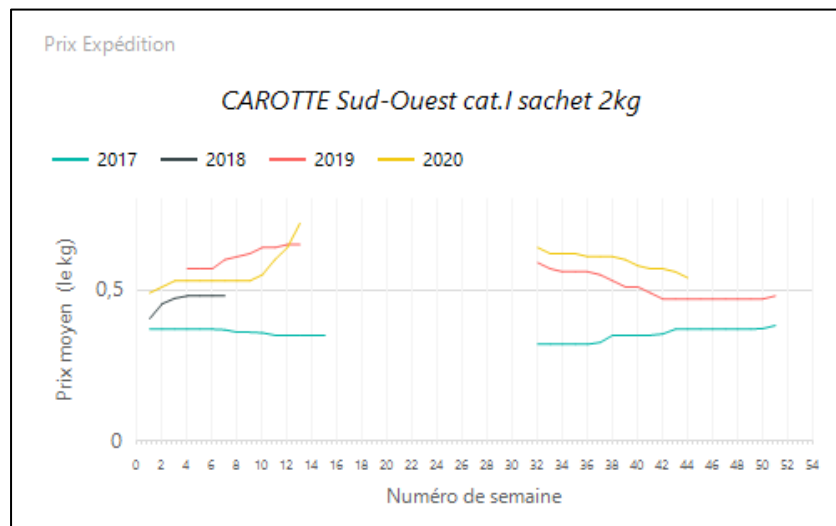
Prix expédition carotte semaine 44 du 26 octobre au 01 novembre 2020

PRIX EXPEDITION	prix moyen 2017-19	prix 2019	prix 2020	evolution 2020 /moy.2017-19 (%)	evolution 2020 /2019 (%)
PRIX EXPEDITION					
CAROTTE Centre-Ouest cat.I botte			1,00		
CAROTTE France avec fane biologique	1,92	1,89	1,63	↓ -15%	↓ -14%
CAROTTE France lavée biologique	1,79	1,67	1,30	↓ -27%	↓ -22%
CAROTTE France non lavée biologique	1,73	1,73	1,61	↓ -7%	↓ -7%
CAROTTE Manche cat.I colis 12kg	0,51	0,55	0,66	↑ 28%	↑ 21%
CAROTTE Méditerranée lavée biologique vrac			1,50		
CAROTTE Nord-Picardie cat.I colis 12kg	0,33	0,40	0,60	↑ 85%	↑ 50%
CAROTTE Nord-Picardie cat.I sac 10kg	0,32	0,33	0,50	↑ 59%	↑ 52%
CAROTTE Sud-Ouest cat.I colis 12kg	0,48	0,54	0,64	↑ 33%	↑ 19%
CAROTTE Sud-Ouest cat.I sachet 1kg	0,48	0,55	0,65	↑ 35%	↑ 18%
CAROTTE Sud-Ouest cat.I sachet 2kg	0,42	0,47	0,54	↑ 29%	↑ 15%



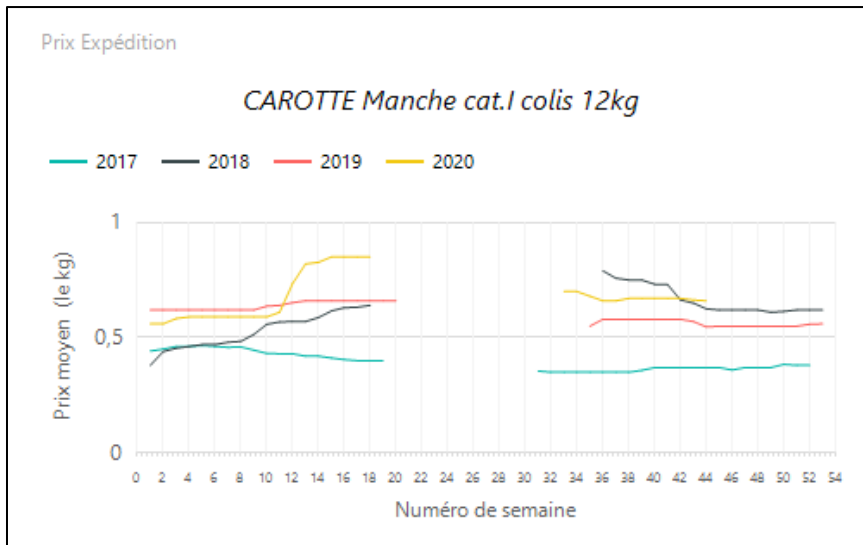
Evol S44 2020/S43 2020 : +1,6%

Evol S44 2020/S44 2019 : +18,2%



Evol S44 2020/S43 2020 : -3,6%

Evol S44 2020/S44 2019 : +14,9%



→ Evol S44 2020/S43 2020 : stable

→ Evol S44 2020/S44 2019 : +20,0%

2. Stade détail

Suite à l'arrêt des relevés des prix détail en drive par le RNM depuis la semaine 40, et à la mise en place progressive des relevés en magasin, nous ne disposons pas de données effectives comparables depuis cette date.

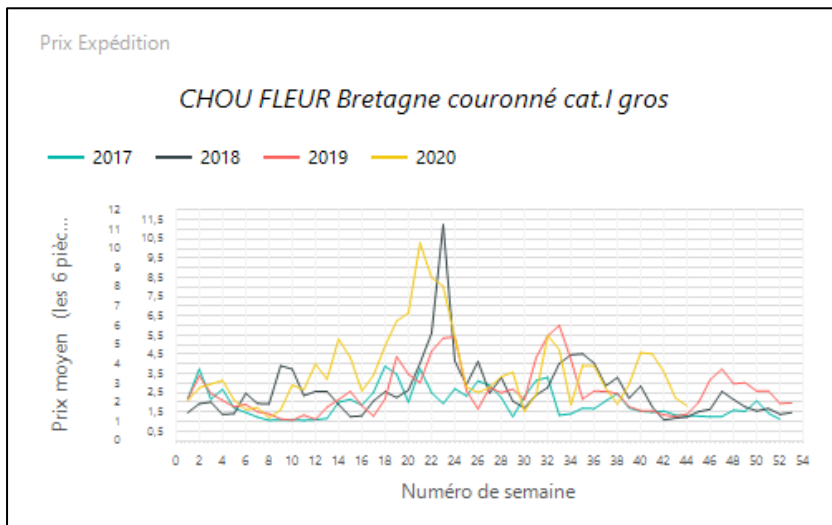
Source : RNM - CTIFL

LE CHOU FLEUR

1. Stade expédition

Prix expédition chou-fleur semaine 44 du 26 octobre au 01 novembre 2020

PRIX EXPEDITION	prix moyen 2017-19	prix 2019	prix 2020	evolution 2020 /moy.2017-19 (%)	evolution 2020 /2019 (%)
PRIX EXPEDITION					
CHOU FLEUR Bretagne couronné cat.I gros	1,31	1,39	1,82	↑ 39%	↑ 30%
CHOU FLEUR Bretagne couronné cat.I moyen	1,05	1,01	1,44	↑ 37%	↑ 43%
CHOU FLEUR France couronné biologique	1,54	1,47	1,77	↑ 15%	↑ 20%
CHOU FLEUR Manche couronné cat.I gros	2,31	2,44	2,56	↑ 11%	↑ 5%
CHOU FLEUR Nord-Picardie couronné cat.I gros			5,22		



Evol S44 2020/S43 2020 : -24,3%

Evol S44 2020/S44 2019 : +30,9%

2. Stade détail

Suite à l'arrêt des relevés des prix détail en drive par le RNM depuis la semaine 40, et à la mise en place progressive des relevés en magasin, nous ne disposons pas de données effectives comparables depuis cette date.

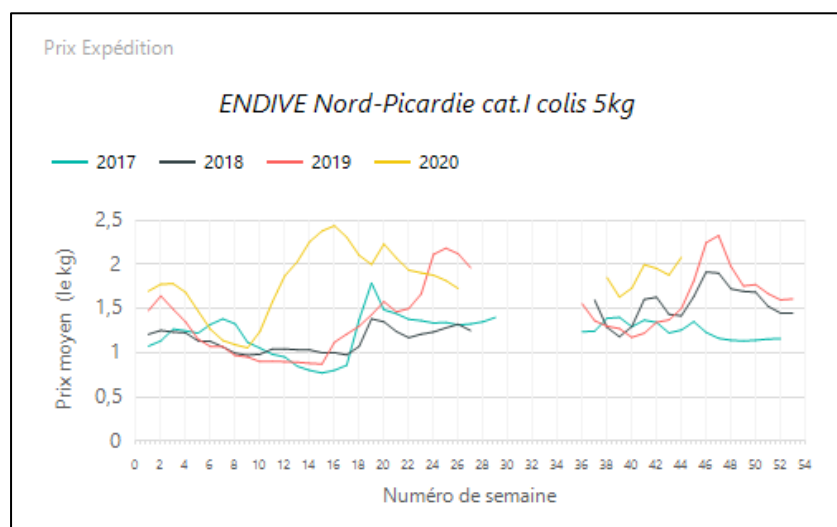
Source : RNM - CTIFL

L'ENDIVE

1. Stade expédition

Prix expédition endive semaine 44 du 26 octobre au 01 novembre 2020

PRIX EXPEDITION	prix moyen 2017-19	prix 2019	prix 2020	evolution 2020 /moy.2017-19 (%)	evolution 2020 /2019 (%)
ENDIVE Bretagne cat.I sachet 1kg	1,55	1,54	2,52	↑ 62%	↑ 64%
ENDIVE France biologique	5,38	5,42	6,15	↑ 14%	↑ 13%
ENDIVE haut de gamme Bretagne cat.I colis 5kg	1,67	1,85	2,88	↑ 72%	↑ 56%
ENDIVE Nord-Picardie cat.I 2x500g	1,37	1,44	1,90	↑ 39%	↑ 32%
ENDIVE Nord-Picardie cat.I 6/9 fruits sachet 1kg	1,42	1,63	1,84	↑ 29%	↑ 13%
ENDIVE Nord-Picardie cat.I colis 5kg	1,39	1,50	2,08	↑ 50%	↑ 39%
ENDIVE Nord-Picardie cat.I sachet 1kg	1,33	1,46	2,00	↑ 50%	↑ 37%
ENDIVE Nord-Picardie extra colis 5kg	1,62	1,75	2,33	↑ 43%	↑ 33%
ENDIVE Nord-Picardie extra plateau 1rg	1,54	1,69	2,28	↑ 48%	↑ 35%



Evol S44 2020/S43 2020 : +12,8%

Evol S44 2020/S44 2019 : +38,7%

2. Stade détail

Suite à l'arrêt des relevés des prix détail en drive par le RNM depuis la semaine 40, et à la mise en place progressive des relevés en magasin, nous ne disposons pas de données effectives comparables depuis cette date.

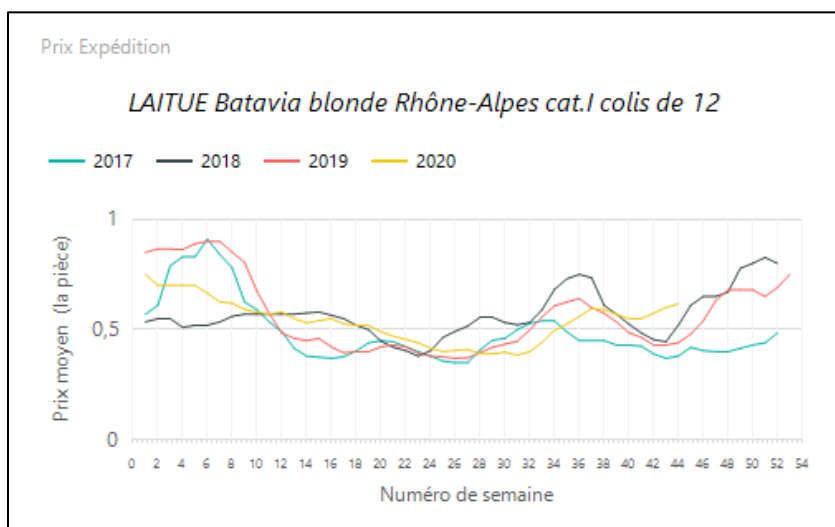
Source : RNM - CTIFL

LA LAITUE

1. Stade expédition

Prix expédition laitue semaine 44 du 26 octobre au 01 novembre 2020

PRIX EXPEDITION	prix moyen 2017-19	prix 2019	prix 2020	evolution 2020 /moy.2017-19 (%)	evolution 2020 /2019 (%)
PRIX EXPEDITION					
LAITUE Batavia blonde Centre-Ouest cat.I colis de 12	0,48	0,51	0,63	↑ 30%	↑ 24%
LAITUE Batavia blonde France biologique	0,77	0,85	0,89	↑ 15%	↑ 5%
LAITUE Batavia blonde Ile de France de plein champ cat.I +400g colis de 12	0,52	0,50	0,57	↑ 10%	↑ 14%
LAITUE Batavia blonde Rhône-Alpes cat.I colis de 12	0,45	0,44	0,62	↑ 38%	↑ 40%
LAITUE Batavia rouge France biologique	0,78	0,88	0,91	↑ 17%	↑ 3%
LAITUE Batavia rouge Méditerranée biologique colis de 12			0,85		
LAITUE Feuille de chêne blonde Centre-Ouest cat.I colis de 12	0,50	0,53	0,64	↑ 28%	↑ 21%
LAITUE Feuille de chêne blonde France biologique	0,78	0,88	0,89	↑ 14%	→ 1%
LAITUE Feuille de chêne blonde Ile de France de plein champ cat.I +400g colis de 12	0,51	0,49	0,57	↑ 11%	↑ 16%
LAITUE Feuille de chêne blonde Rhône-Alpes cat.I colis de 12	0,45	0,44	0,63	↑ 39%	↑ 43%
LAITUE Feuille de chêne rouge Centre-Ouest cat.I colis de 12	0,50	0,53	0,64	↑ 28%	↑ 21%
LAITUE Feuille de chêne rouge France biologique	0,79	0,88	0,91	↑ 15%	↑ 3%
LAITUE Feuille de chêne rouge Ile de France de plein champ cat.I +400g colis de 12	0,52	0,50	0,57	↑ 10%	↑ 14%
LAITUE Feuille de chêne rouge Rhône-Alpes cat.I colis de 12	0,48	0,49	0,64	↑ 32%	↑ 31%
LAITUE pommé France biologique	1,04	1,00	1,02	→ -1%	→ 2%
LAITUE pommée Centre-Ouest cat.I colis de 12	0,48	0,51	0,63	↑ 30%	↑ 24%
LAITUE pommée Ile de France de plein champ cat.I +400g colis de 12	0,51	0,49	0,57	↑ 11%	↑ 16%
LAITUE pommée Rhône-Alpes cat.I colis de 12	0,47	0,48	0,63	↑ 34%	↑ 33%
LAITUE Rougette France biologique	0,73	0,75	0,83	↑ 14%	↑ 11%



Evol S44 2020/S43 2020 : +3,3%

Evol S44 2020/S44 2019 : +40,9%

2. Stade détail

Suite à l'arrêt des relevés des prix détail en drive par le RNM depuis la semaine 40, et à la mise en place progressive des relevés en magasin, nous ne disposons pas de données effectives comparables depuis cette date.

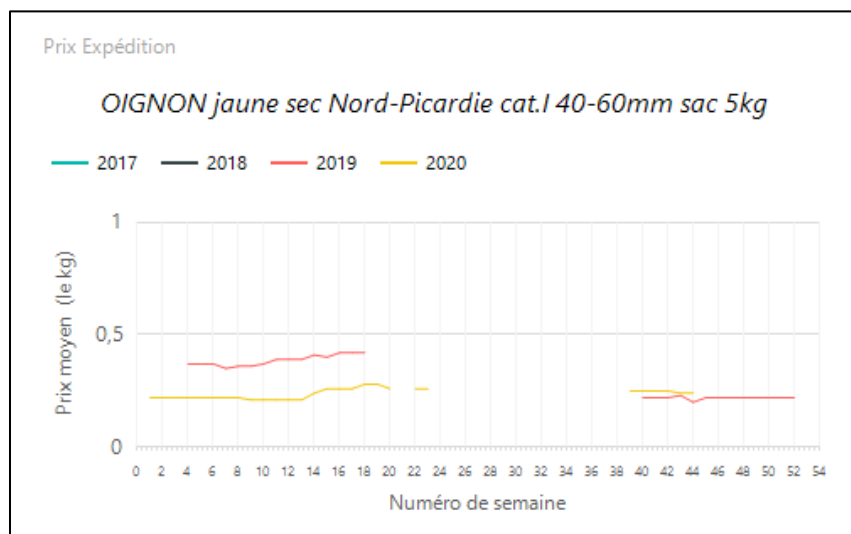
Source : RNM - CTIFL

L'OIGNON

1. Stade expédition

Prix expédition oignon semaine 44 du 26 octobre au 01 novembre 2020

PRIX EXPEDITION	prix moyen 2017-19	prix 2019	prix 2020	evolution 2020 /moy.2017-19 (%)	evolution 2020 /2019 (%)
PRIX EXPEDITION					
OIGNON Cebette France avec fane biologique	1,23		1,28	↑ 4%	
OIGNON Cebette Méditerranée biologique botte			1,28		
OIGNON jaune France biologique	2,17	1,97	1,71	↓ -21%	↓ -13%
OIGNON jaune sec Alsace cat.I 40-60mm filet 1kg			0,58		
OIGNON jaune sec Alsace cat.I 40-60mm sac 5kg			0,33		
OIGNON jaune sec Alsace cat.I 60-80mm sac 10kg			0,44		
OIGNON jaune sec Alsace cat.I 60-80mm sac 5kg			0,32		
OIGNON jaune sec France cat.I 40-60mm filet 1kg	0,31	0,35	0,36	↑ 16%	↑ 3%
OIGNON jaune sec France cat.I 40-60mm sac 5kg	0,23	0,23	0,24	↑ 4%	↑ 4%
OIGNON jaune sec France cat.I 50-70mm sac 10kg	0,25	0,22	0,24	↓ -4%	↑ 9%
OIGNON jaune sec France cat.I 60-80mm sac 10kg	0,42	0,39	0,25	↓ -40%	↓ -37%
OIGNON jaune sec Nord-Picardie cat.I 40-60mm filet 1kg	0,35	0,35	0,34	↓ -3%	↓ -3%
OIGNON jaune sec Nord-Picardie cat.I 40-60mm sac 10kg			0,23		
OIGNON jaune sec Nord-Picardie cat.I 40-60mm sac 25kg			0,23		
OIGNON jaune sec Nord-Picardie cat.I 40-60mm sac 5kg	0,20	0,20	0,24	↑ 20%	↑ 20%
OIGNON jaune sec Nord-Picardie cat.I 50-70mm sac 10kg	0,22	0,22	0,25	↑ 14%	↑ 14%
OIGNON jaune sec Nord-Picardie cat.I 50-70mm sac 25kg	0,20	0,20	0,25	↑ 25%	↑ 25%
OIGNON jaune sec Nord-Picardie cat.I 60-80mm sac 10kg	0,23	0,23	0,25	↑ 9%	↑ 9%
OIGNON jaune sec Nord-Picardie cat.I 60-80mm sac 25kg	0,22	0,22	0,25	↑ 14%	↑ 14%
OIGNON jaune sec Nord-Picardie cat.I 60-80mm sac 5kg	0,24	0,24	0,26	↑ 8%	↑ 8%
OIGNON rouge France biologique	2,39	2,28	2,17	↓ -9%	↓ -5%



Evol S44 2020/S43 2020 : stable

Evol S44 2020/S44 2019 : +20,0%

2. Stade détail

Suite à l'arrêt des relevés des prix détail en drive par le RNM depuis la semaine 40, et à la mise en place progressive des relevés en magasin, nous ne disposons pas de données effectives comparables depuis cette date.

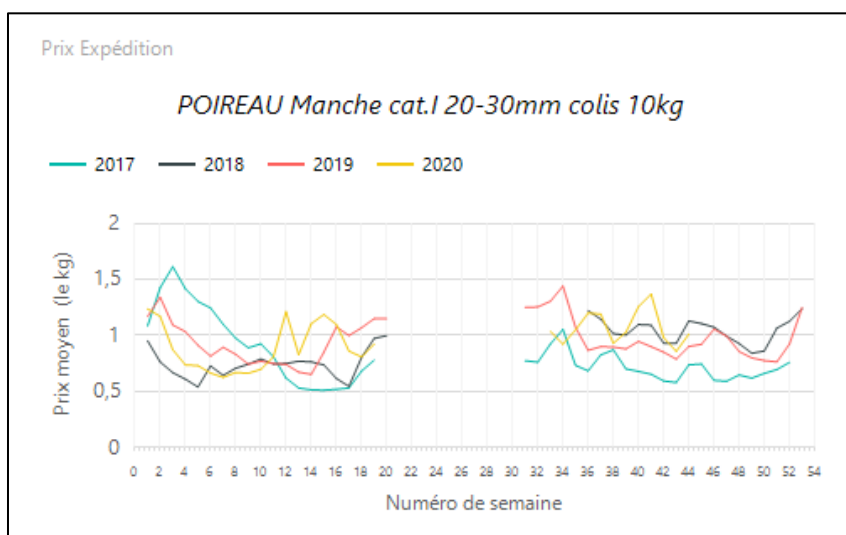
Source : RNM - CTIFL

LE POIREAU

1. Stade expédition

Prix expédition poireau semaine 44 du 26 octobre au 01 novembre 2020

PRIX EXPÉDITION	prix moyen 2017-19	prix 2019	prix 2020	évolution 2020 /moy.2017-19 (%)	évolution 2020 /2019 (%)
PRIX EXPÉDITION					
POIREAU Centre-Ouest cat.I 20-40mm botte 1kg	0,97	0,95	1,02	↑ 5%	↑ 8%
POIREAU Centre-Ouest cat.I 20-40mm colis 10kg	0,81	0,78	0,84	↑ 4%	↑ 9%
POIREAU Centre-Ouest cat.I 20-40mm colis 5kg	0,87	0,90	0,87	→ 1%	↓ -3%
POIREAU France biologique	2,20	1,98	1,70	↓ -22%	↓ -14%
POIREAU Manche cat.I 20-30mm colis 10kg	0,92	0,90	1,01	↑ 10%	↑ 12%
POIREAU Nord-Picardie cat.I 20-30mm colis 10kg	0,92	0,90	0,98	↑ 6%	↑ 9%
POIREAU Nord-Picardie cat.I 20-30mm plateau 5kg	0,93	0,95	1,12	↑ 20%	↑ 18%
POIREAU Nord-Picardie cat.I 20-40mm botte 1kg	1,02	1,00	1,07	↑ 6%	↑ 7%
POIREAU Région nantaise cat.I 20-40mm colis 10kg	0,77	0,77	0,76	→ -2%	→ -2%
POIREAU Région nantaise cat.I 20-40mm plateau 5kg	0,86	0,84	0,87	→ 1%	↑ 3%
POIREAU Rhône-Alpes cat.I 20-40mm colis 10kg	0,98	0,88	0,85	↓ -13%	↓ -3%



Evol S44 2020/S43 2020 : +22,1%

Evol S44 2020/S44 2019 : +12,2%

2. Stade détail

Suite à l'arrêt des relevés des prix détail en drive par le RNM depuis la semaine 40, et à la mise en place progressive des relevés en magasin, nous ne disposons pas de données effectives comparables depuis cette date.

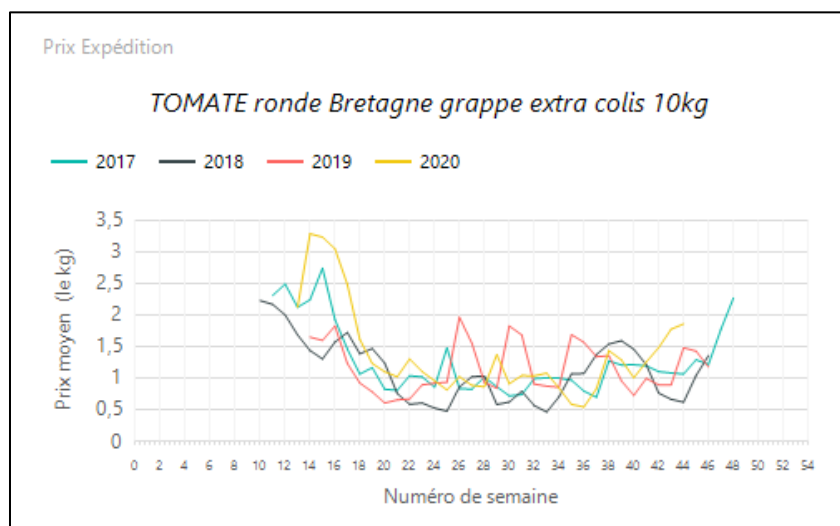
Source : RNM - CTIFL

LA TOMATE

1. Stade expédition

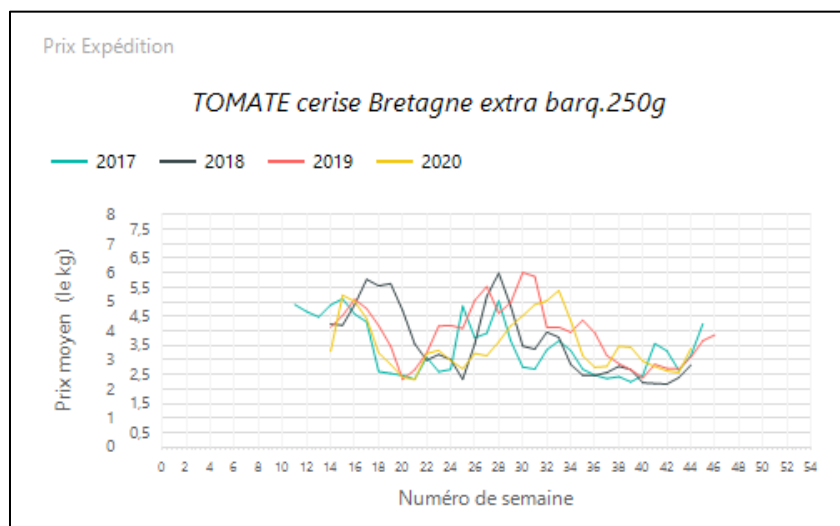
Prix expédition tomate semaine 44 du 26 octobre au 01 novembre 2020

PRIX EXPEDITION	prix moyen 2017-19	prix 2019	prix 2020	evolution 2020 /moy.2017-19 (%)	evolution 2020 /2019 (%)
PRIX EXPEDITION					
TOMATE allongée coeur Sud-Ouest cat.I 82-102mm	1,84	1,95	1,55	↓ -16%	↓ -21%
TOMATE anciennes France biologique	4,43	3,97	4,12	↓ -7%	↑ 4%
TOMATE cerise allongée Bretagne extra barq.250g	3,58	3,65	3,91	↑ 9%	↑ 7%
TOMATE cerise Bretagne extra barq.250g	3,03	3,10	3,40	↑ 12%	↑ 10%
TOMATE cerise Sud-Ouest cat.I barq.250g	2,87	3,20	3,50	↑ 22%	↑ 9%
TOMATE cocktail Bretagne cat.I barq.500g	2,04	2,06	2,97	↑ 46%	↑ 45%
TOMATE côtelée rouge Bretagne cat.I 82-102mm plateau 1g			1,56		
TOMATE mélange variétés colorées Bretagne cat.II colis 3,5kg			1,88		
TOMATE ronde Bretagne extra 57-67mm colis 6kg	1,06	1,23	1,26	↑ 19%	→ 2%
TOMATE ronde Bretagne extra 67-82mm colis 6kg	1,09	1,27	1,25	↑ 15%	→ -2%
TOMATE ronde Bretagne grappe extra colis 10kg	1,06	1,48	1,86	↑ 76%	↑ 25%
TOMATE ronde France biologique	2,87		2,25	↓ -22%	
TOMATE ronde France grappe biologique	2,92	2,60	3,57	↑ 23%	↑ 37%
TOMATE ronde Pays de la Loire extra 57-67mm colis 6kg	0,97	1,01	1,19	↑ 22%	↑ 17%
TOMATE ronde Pays de la Loire grappe extra colis 10kg	1,07	1,47	1,84	↑ 71%	↑ 25%
TOMATE ronde Sud-Ouest cat.I 57-67mm colis 6kg	0,91	0,88	1,07	↑ 18%	↑ 22%
TOMATE ronde Sud-Ouest cat.I 67-82mm colis 6kg	0,91	0,88	1,07	↑ 18%	↑ 22%
TOMATE ronde Sud-Ouest grappe extra	1,07	1,34	1,70	↑ 58%	↑ 27%



Evol S44 2020/S43 2020 : +6,7%

Evol S44 2020/S44 2019 : +25,7%



Evol S44 2020/S43 2020 : +35,3%

Evol S44 2020/S44 2019 : +9,4%

2. Stade détail

Suite à l'arrêt des relevés des prix détail en drive par le RNM depuis la semaine 40, et à la mise en place progressive des relevés en magasin, nous ne disposons pas de données effectives comparables depuis cette date.

Source : RNM - CTIFL