

## Sommaire

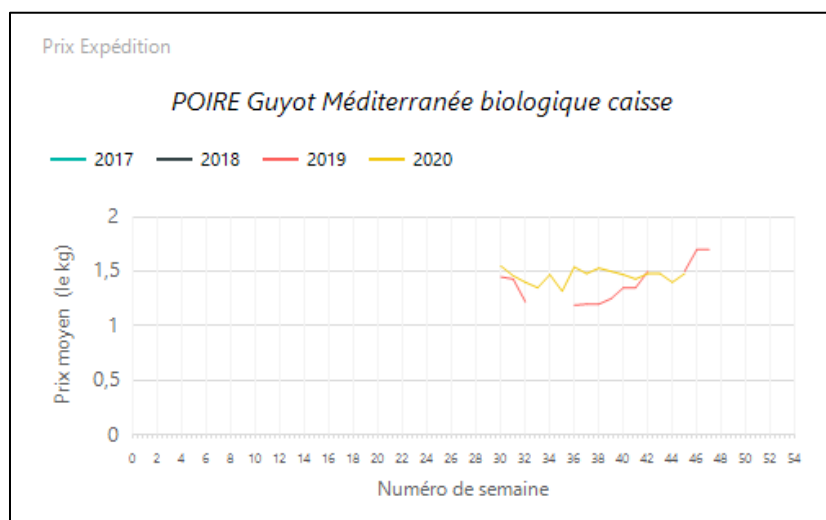
<b>LA POIRE</b> .....	2
<b>LA POMME</b> .....	3
<b>LE RAISIN</b> .....	4
<b>L’AIL</b> .....	5
<b>LA CAROTTE</b> .....	6
<b>LE CHOU FLEUR</b> .....	8
<b>L’ENDIVE</b> .....	9
<b>LA LAITUE</b> .....	10
<b>L’OIGNON</b> .....	11
<b>LE POIREAU</b> .....	12
<b>LA TOMATE</b> .....	13

## LA POIRE

### 1. Stade expédition

Prix expédition poire semaine 45 du 02 au 08 novembre 2020

PRIX EXPEDITION	prix moyen 2017-19	prix 2019	prix 2020	evolution 2020 /moy.2017-19 (%)	evolution 2020 /2019 (%)
<b>PRIX EXPEDITION</b>					
POIRE Alexandrine Méditerranée biologique			<b>1,85</b>		
POIRE Guyot Méditerranée biologique caisse	1,50	1,50	<b>1,48</b>	→ -1%	→ -1%
POIRE Guyot Méditerranée biologique plateau			<b>1,65</b>		
POIRE Williams rouge Méditerranée biologique caisse			<b>1,98</b>		
POIRE Williams Sud-Est biologique plateau			<b>2,00</b>		
POIRE Williams verte Méditerranée biologique caisse			<b>1,60</b>		



→ Evol S45 2020/S44 2020 : +5,7%

→ Evol S45 2020/S45 2019 : -1,3%

### 2. Stade détail

Suite à l'arrêt des relevés des prix détail en drive par le RNM depuis la semaine 40, à la mise en place progressive des relevés en magasin et à la nouvelle période de confinement depuis la semaine 44, nous ne disposons pas de données effectives comparables depuis cette date.

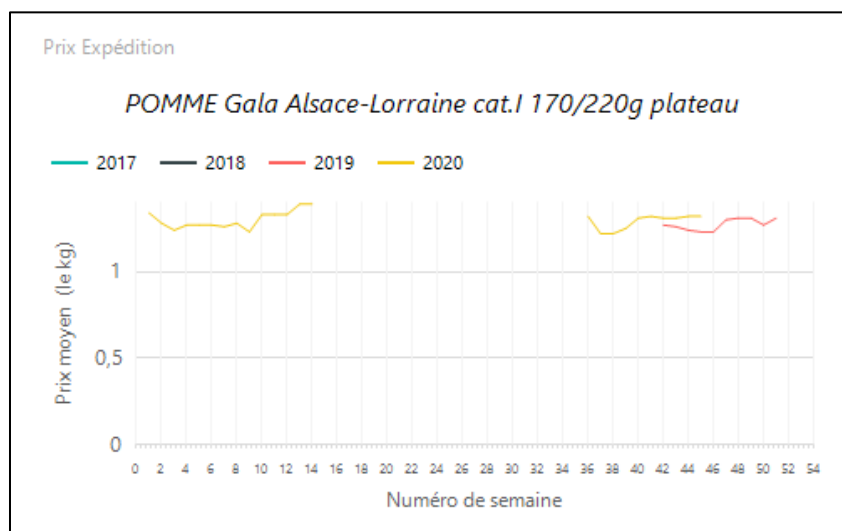
Source : RNM - CTIFL

## LA POMME

### 1. Stade expédition

Prix expédition pomme semaine 45 du 02 au 08 novembre 2020

PRIX EXPEDITION	prix moyen 2017-19	prix 2019	prix 2020	evolution 2020 /moy.2017-19 (%)	evolution 2020 /2019 (%)
<b>PRIX EXPEDITION</b>					
POMME autres variétés Méditerranée biologique caisse	1,70	1,70	<b>2,04</b>	↑ 20%	↑ 20%
POMME Bicolore Alsace biologique cat.I 136/200g caisse	1,63	1,63	<b>1,79</b>	↑ 10%	↑ 10%
POMME Bicolore Alsace biologique cat.I 95/130g sachet	1,82	1,82	<b>1,92</b>	↑ 5%	↑ 5%
POMME Bicolore Alsace-Lorraine cat.I 136/200g caisse	0,84	0,84	<b>0,94</b>	↑ 12%	↑ 12%
POMME Bicolore Alsace-Lorraine cat.I 170/220g plateau	1,26	1,26	<b>1,32</b>	↑ 5%	↑ 5%
POMME Bicolore Alsace-Lorraine cat.I 95/130g sachet	0,85	0,85	<b>0,92</b>	↑ 8%	↑ 8%
POMME Bicolore Méditerranée biologique caisse	1,70	1,70	<b>1,77</b>	↑ 4%	↑ 4%
POMME Braeburn Méditerranée biologique caisse			<b>1,45</b>		
POMME Chantecler France cat.I 201/270g Espagne(Dest) plateau 1rg			<b>1,70</b>		
POMME Chantecler Méditerranée biologique caisse	1,78	1,78	<b>1,88</b>	↑ 6%	↑ 6%
POMME Cripps-pink Méditerranée biologique caisse			<b>1,80</b>		
POMME Fuji France cat.I 201/270g Espagne(Dest) plateau 1rg			<b>1,45</b>		
POMME Gala Alsace-Lorraine cat.I 136/200g caisse	0,98	0,98	<b>0,97</b>	⇒ -1%	⇒ -1%
POMME Gala Alsace-Lorraine cat.I 170/220g plateau	1,23	1,23	<b>1,32</b>	↑ 7%	↑ 7%
POMME Gala Alsace-Lorraine cat.I 95/130g sachet	0,97	0,97	<b>0,92</b>	↓ -5%	↓ -5%
POMME Gala France cat.I Gde-Bretagne M gros(Dest) plateau 2rg de 72-90			<b>0,80</b>		
POMME Gala Méditerranée biologique caisse	1,60	1,60	<b>1,60</b>	⇒ 0%	⇒ 0%
POMME Golden Alsace-Lorraine cat.I 136/200g caisse	0,96	0,96	<b>0,93</b>	↓ -3%	↓ -3%
POMME Golden Alsace-Lorraine cat.I 170/220g plateau	1,30	1,30	<b>1,31</b>	⇒ 1%	⇒ 1%
POMME Golden Alsace-Lorraine cat.I 95/130g sachet	0,92	0,92	<b>1,02</b>	↑ 11%	↑ 11%
POMME Golden AOP Limousin cat.I 170/220g plateau 1rg	1,20	1,20	<b>1,40</b>	↑ 17%	↑ 17%
POMME Golden AOP Limousin cat.I 201/270g plateau 1rg	1,30	1,30	<b>1,50</b>	↑ 15%	↑ 15%
POMME Golden France cat.I 201/270g Espagne(Dest) plateau 1rg	1,15	1,15	<b>1,30</b>	↑ 13%	↑ 13%
POMME Golden Méditerranée biologique caisse	1,55	1,55	<b>1,62</b>	↑ 5%	↑ 5%
POMME Granny smith France cat.I Gde-Bretagne supermarché(Dest) plateau 2rg de 72-90			<b>0,80</b>		
POMME Granny smith Méditerranée biologique caisse			<b>1,57</b>		
POMME rouge Méditerranée biologique caisse			<b>1,61</b>		
POMME rustique Alsace biologique cat.I 136/200g caisse	1,63	1,63	<b>1,73</b>	↑ 6%	↑ 6%
POMME rustique Alsace-Lorraine cat.I 136/200g caisse	1,08	1,08	<b>1,10</b>	⇒ 2%	⇒ 2%
POMME rustique Alsace-Lorraine cat.I 170/220g plateau	1,21	1,21	<b>1,49</b>	↑ 23%	↑ 23%
POMME rustique Alsace-Lorraine cat.I 95/130g sachet	0,98	0,98	<b>1,05</b>	↑ 7%	↑ 7%



Evol S45 2020/S44 2020 : stable

Evol S45 2020/S45 2019 : +7,3%

### 2. Stade détail

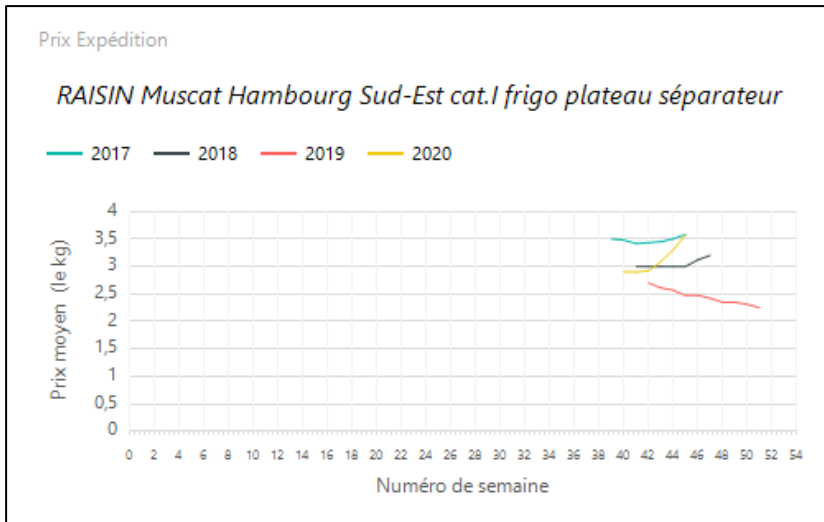
Suite à l'arrêt des relevés des prix détail en drive par le RNM depuis la semaine 40, à la mise en place progressive des relevés en magasin et à la nouvelle période de confinement depuis la semaine 44, nous ne disposons pas de données effectives comparables depuis cette date.

## LE RAISIN

### 1. Stade expédition

Prix expédition raisin semaine 45 du 02 au 08 novembre 2020

PRIX EXPEDITION	prix moyen 2017-19	prix 2019	prix 2020	evolution 2020 /moy.2017-19 (%)	evolution 2020 /2019 (%)
<b>PRIX EXPEDITION</b>					
RAISIN Lavallée Sud-Est cat.I frigo plateau séparateur	2,47	2,05	<b>2,95</b>	↑ 19%	↑ 44%
RAISIN Muscat Hambourg AOC Ventoux Sud-Est extra frigo plateau séparateur	3,74	3,07	<b>4,16</b>	↑ 11%	↑ 35%
RAISIN Muscat Hambourg Sud-Est cat.I frigo plateau séparateur	3,02	2,47	<b>3,57</b>	↑ 18%	↑ 45%
RAISIN Muscat Hambourg Sud-Est extra frigo plateau séparateur	3,38	2,82	<b>3,97</b>	↑ 17%	↑ 41%



Evol S45 2020/S44 2020 : +8,2%

Evol S45 2020/S45 2019 : +44,5%

### 2. Stade détail

Suite à l'arrêt des relevés des prix détail en drive par le RNM depuis la semaine 40, à la mise en place progressive des relevés en magasin et à la nouvelle période de confinement depuis la semaine 44, nous ne disposons pas de données effectives comparables depuis cette date.

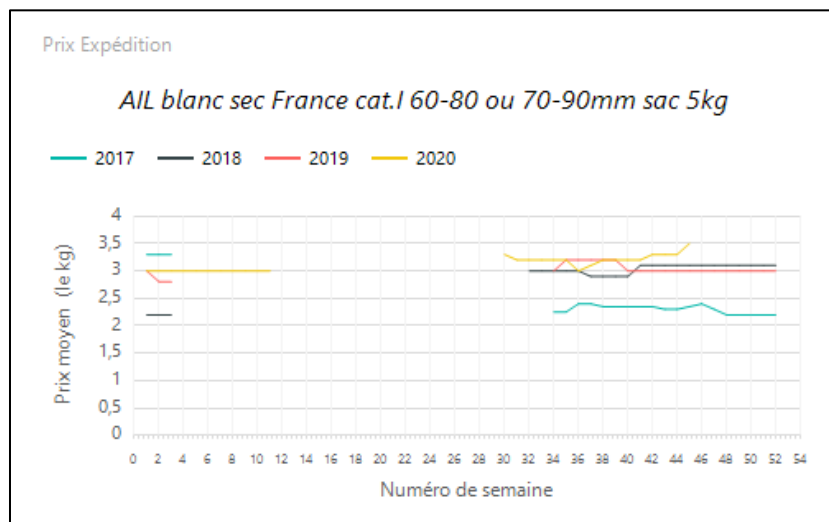
Source : RNM - CTIFL

## L'AIL

### 1. Stade expédition

Prix expédition ail semaine 45 du 02 au 08 novembre 2020

PRIX EXPEDITION	prix moyen 2017-19	prix 2019	prix 2020	evolution 2020 /moy.2017-19 (%)	evolution 2020 /2019 (%)
<b>PRIX EXPEDITION</b>					
AIL blanc sec France biologique cat.I vrac			7,20		
AIL blanc sec France biologique filet 250g			2,10		
AIL blanc sec France cat.I 40-60mm filet 250g	1,10	1,10	1,00	↓ -9%	↓ -9%
AIL blanc sec France cat.I 60-80 ou 70-90mm sac 5kg	2,82	3,00	3,50	↑ 24%	↑ 17%
AIL blanc sec France cat.I 60-80mm filet 3 têtes	1,10	1,10	1,20	↑ 9%	↑ 9%
AIL rose Lautrec label rouge sec France cat.I 50-70mm grappe 1kg	8,00	8,00	7,80	↓ -3%	↓ -3%
AIL rose Lautrec label rouge sec France cat.I 60-70mm plateau 5kg	6,77	6,70	6,70	→ -1%	→ 0%
AIL rose Lautrec label rouge sec France cat.I 70-90mm plateau 5kg	7,93	7,80	7,80	→ -2%	→ 0%
AIL rose sec France cat.I 60-80mm plateau 5kg	5,75	5,00	5,40	↓ -6%	↑ 8%
AIL rose sec France cat.I grappe 1kg	5,00	5,00	6,00	↑ 20%	↑ 20%
AIL rose sec Tarn cat.I 70-90mm	5,60	5,30	6,10	↑ 9%	↑ 15%
AIL violet AOP Cadours sec France cat.I 60-80mm filet 3 têtes	1,33	1,30	1,80	↑ 36%	↑ 38%
AIL violet sec France cat.I 60-80 ou 70-90mm sac 5kg	2,73	2,70	4,20	↑ 54%	↑ 56%
AIL violet sec France cat.I tresse 1kg	3,95	3,50	4,50	↑ 14%	↑ 29%



Evol S45 2020/S44 2020 : +6,1%

Evol S45 2020/S45 2019 : +16,7%

### 2. Stade détail

Suite à l'arrêt des relevés des prix détail en drive par le RNM depuis la semaine 40, à la mise en place progressive des relevés en magasin et à la nouvelle période de confinement depuis la semaine 44, nous ne disposons pas de données effectives comparables depuis cette date.

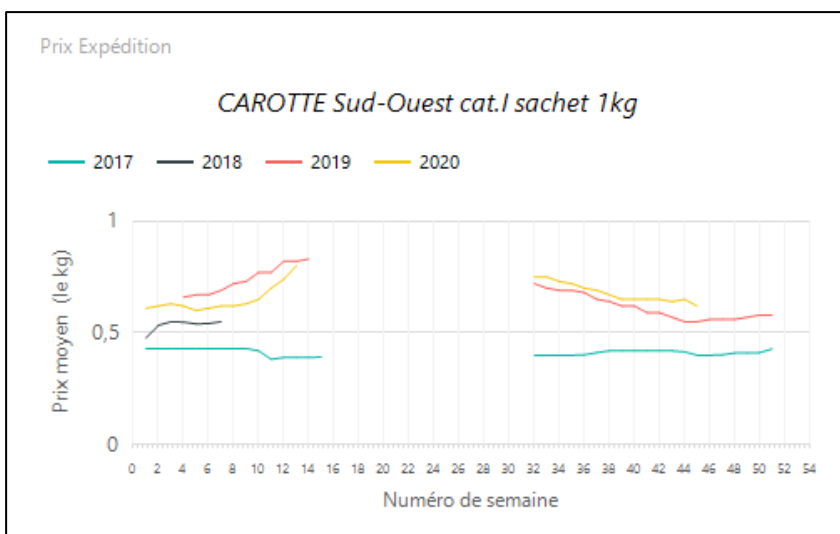
Source : RNM - CTIFL

## LA CAROTTE

### 1. Stade expédition

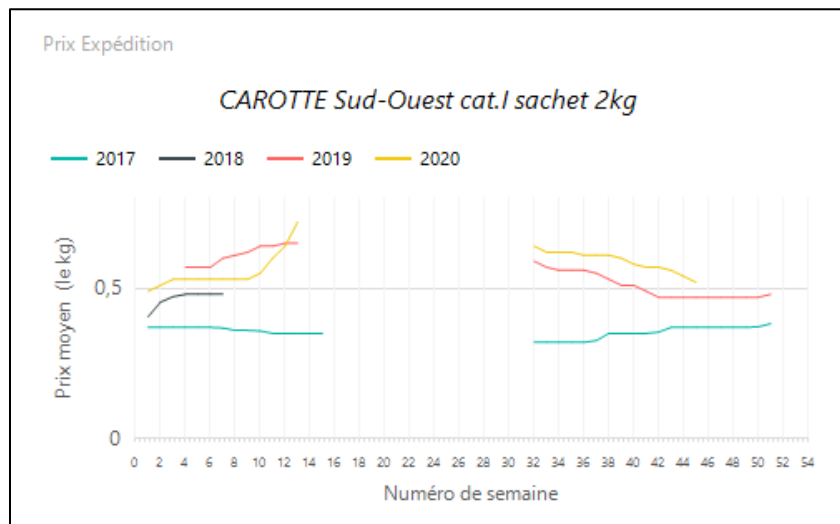
Prix expédition carotte semaine 45 du 02 au 08 novembre 2020

PRIX EXPEDITION	prix moyen 2017-19	prix 2019	prix 2020	evolution 2020 /moy.2017-19 (%)	evolution 2020 /2019 (%)
<b>PRIX EXPEDITION</b>					
CAROTTE Centre-Ouest cat.I botte			<b>1,00</b>		
CAROTTE Manche cat.I colis 12kg	0,51	0,55	<b>0,66</b>	↑ 29%	↑ 20%
CAROTTE Méditerranée lavée biologique vrac			<b>1,50</b>		
CAROTTE Nord-Picardie cat.I sac 10kg	0,30	0,34	<b>0,55</b>	↑ 86%	↑ 62%
CAROTTE Sud-Ouest cat.I colis 12kg	0,49	0,54	<b>0,64</b>	↑ 30%	↑ 19%
CAROTTE Sud-Ouest cat.I sachet 1kg	0,48	0,55	<b>0,62</b>	↑ 31%	↑ 13%
CAROTTE Sud-Ouest cat.I sachet 2kg	0,42	0,47	<b>0,52</b>	↑ 24%	↑ 11%



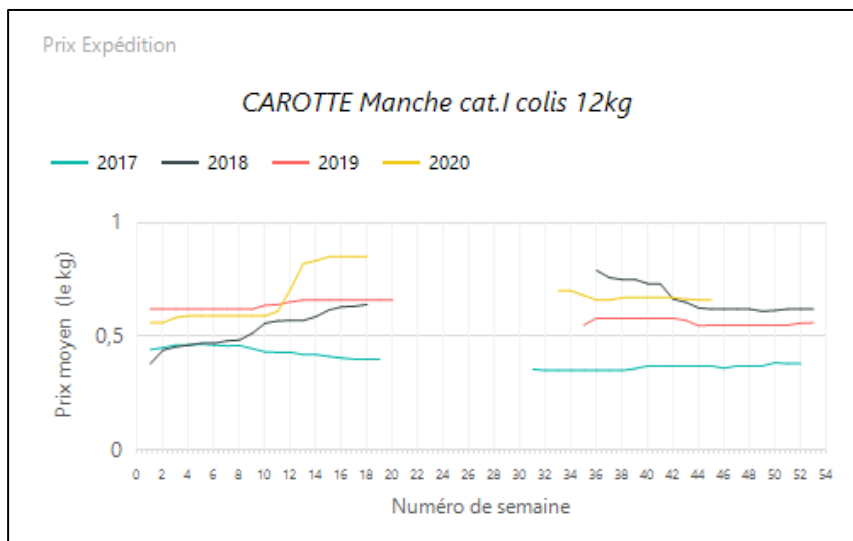
Evol S45 2020/S44 2020 : -4,6%

Evol S45 2020/S45 2019 : +12,7%



Evol S45 2020/S44 2020 : -3,7%

Evol S45 2020/S45 2019 : +10,6%



Evol S45 2020/S44 2020 : stable

Evol S45 2020/S45 2019 : +20,0%

## 2. Stade détail

Suite à l'arrêt des relevés des prix détail en drive par le RNM depuis la semaine 40, à la mise en place progressive des relevés en magasin et à la nouvelle période de confinement depuis la semaine 44, nous ne disposons pas de données effectives comparables depuis cette date.

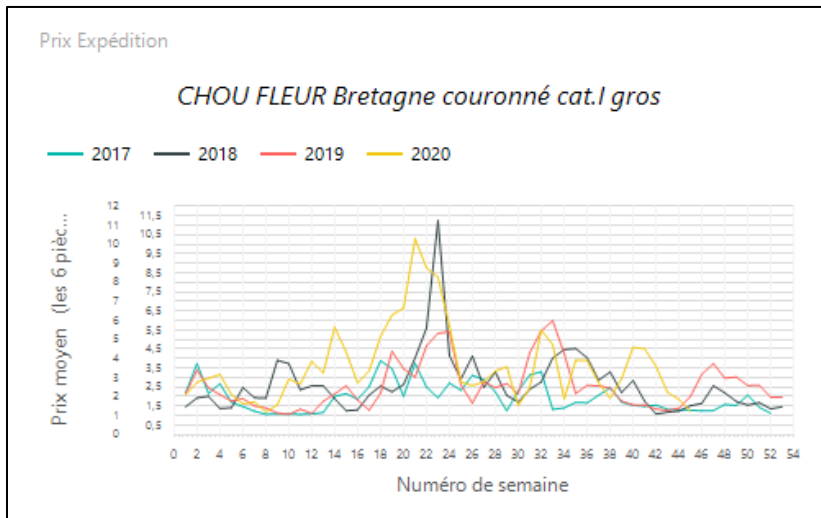
Source : RNM - CTIFL

## LE CHOU FLEUR

### 1. Stade expédition

Prix expédition chou-fleur semaine 45 du 02 au 08 novembre 2020

PRIX EXPEDITION	prix moyen 2017-19	prix 2019	prix 2020	evolution 2020 /moy.2017-19 (%)	evolution 2020 /2019 (%)
<b>PRIX EXPEDITION</b>					
CHOU FLEUR Bretagne couronné cat.I gros	1,61	2,01	<b>1,23</b>	↓ -23%	↓ -39%
CHOU FLEUR Bretagne couronné cat.I moyen	1,48	1,83	<b>1,05</b>	↓ -29%	↓ -42%
CHOU FLEUR Manche couronné cat.I gros	2,67	3,20	<b>2,12</b>	↓ -21%	↓ -34%



Evol S45 2020/S44 2020 : -33,5%

Evol S45 2020/S45 2019 : -38,8%

### 2. Stade détail

Suite à l'arrêt des relevés des prix détail en drive par le RNM depuis la semaine 40, à la mise en place progressive des relevés en magasin et à la nouvelle période de confinement depuis la semaine 44, nous ne disposons pas de données effectives comparables depuis cette date.

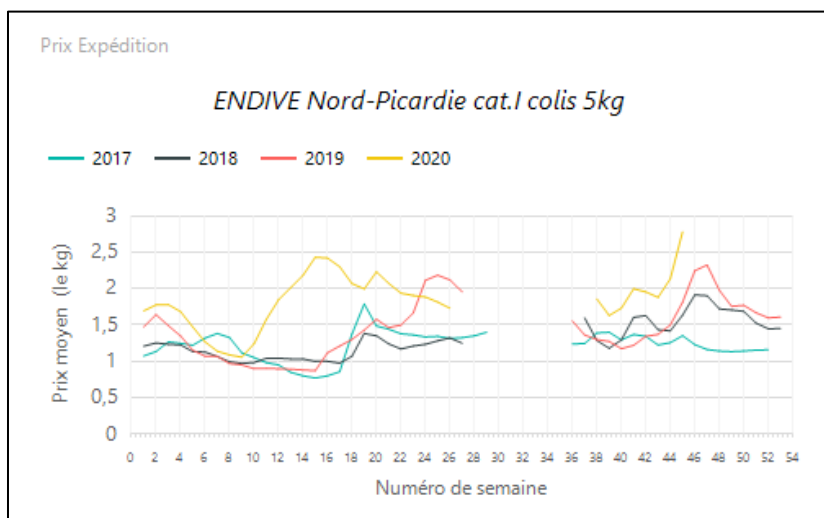
Source : RNM - CTIFL

## L'ENDIVE

### 1. Stade expédition

Prix expédition endive semaine 45 du 02 au 08 novembre 2020

PRIX EXPEDITION	prix moyen 2017-19	prix 2019	prix 2020	evolution 2020 /moy.2017-19 (%)	evolution 2020 /2019 (%)
ENDIVE Bretagne cat.I sachet 1kg	1,65	1,87	<b>2,71</b>	↑ 64%	↑ 45%
ENDIVE haut de gamme Bretagne cat.I colis 5kg	1,94	2,46	<b>3,20</b>	↑ 66%	↑ 30%
ENDIVE Nord-Picardie cat.I 2x500g	1,49	1,55	<b>2,34</b>	↑ 58%	↑ 51%
ENDIVE Nord-Picardie cat.I 6/9 fruits sachet 1kg	1,61	1,85	<b>2,75</b>	↑ 71%	↑ 49%
ENDIVE Nord-Picardie cat.I colis 5kg	1,60	1,81	<b>2,78</b>	↑ 74%	↑ 53%
ENDIVE Nord-Picardie cat.I sachet 1kg	1,59	1,81	<b>2,70</b>	↑ 70%	↑ 49%
ENDIVE Nord-Picardie extra colis 5kg	1,84	2,07	<b>3,08</b>	↑ 68%	↑ 49%
ENDIVE Nord-Picardie extra plateau 1rg	1,75	1,94	<b>2,98</b>	↑ 70%	↑ 53%



Evol S45 2020/S44 2020 : +29,9%

Evol S45 2020/S45 2019 : +53,6%

### 2. Stade détail

Suite à l'arrêt des relevés des prix détail en drive par le RNM depuis la semaine 40, à la mise en place progressive des relevés en magasin et à la nouvelle période de confinement depuis la semaine 44, nous ne disposons pas de données effectives comparables depuis cette date.

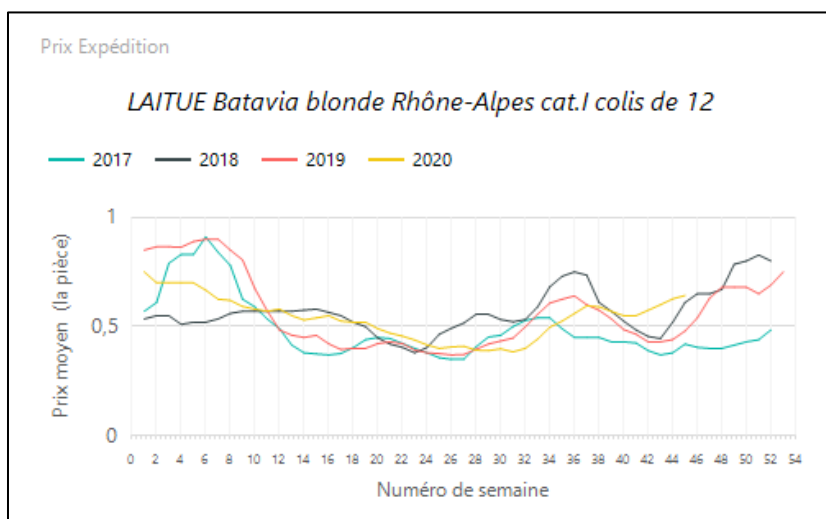
Source : RNM - CTIFL

## LA LAITUE

### 1. Stade expédition

Prix expédition laitue semaine 45 du 02 au 08 novembre 2020

PRIX EXPEDITION	prix moyen 2017-19	prix 2019	prix 2020	evolution 2020 /moy.2017-19 (%)	evolution 2020 /2019 (%)
<b>PRIX EXPEDITION</b>					
LAITUE Batavia blonde Centre-Ouest cat.I colis de 12	0,52	0,55	<b>0,63</b>	↑ 22%	↑ 14%
LAITUE Batavia blonde Rhône-Alpes cat.I colis de 12	0,50	0,48	<b>0,64</b>	↑ 28%	↑ 34%
LAITUE Batavia blonde Roussillon cat.I +350g colis de 12	0,62		<b>0,61</b>	→ -1%	
LAITUE Batavia blonde Sud-Est cat.I	0,57	0,61	<b>0,67</b>	↑ 17%	↑ 9%
LAITUE Batavia blonde Sud-Ouest cat.I colis de 12	2,85		<b>2,38</b>	↓ -16%	
LAITUE Batavia rouge Méditerranée biologique colis de 12			<b>0,89</b>		
LAITUE Feuille de chêne blonde Centre-Ouest cat.I colis de 12	0,53	0,57	<b>0,64</b>	↑ 21%	↑ 13%
LAITUE Feuille de chêne blonde Méditerranée biologique colis de 12			<b>0,89</b>		
LAITUE Feuille de chêne blonde Rhône-Alpes cat.I colis de 12	0,51	0,49	<b>0,64</b>	↑ 26%	↑ 30%
LAITUE Feuille de chêne blonde Roussillon cat.I +350g colis de 12	0,62		<b>0,61</b>	→ -2%	
LAITUE Feuille de chêne blonde Sud-Est cat.I	0,58	0,63	<b>0,67</b>	↑ 16%	↑ 6%
LAITUE Feuille de chêne blonde Sud-Ouest cat.I colis de 12	2,85		<b>2,38</b>		
LAITUE Feuille de chêne rouge Centre-Ouest cat.I colis de 12	0,54	0,57	<b>0,65</b>	↑ 19%	↑ 14%
LAITUE Feuille de chêne rouge Méditerranée biologique colis de 12			<b>0,89</b>		
LAITUE Feuille de chêne rouge Rhône-Alpes cat.I colis de 12	0,51	0,51	<b>0,65</b>	↑ 25%	↑ 25%
LAITUE Feuille de chêne rouge Roussillon cat.I +350g colis de 12	0,62		<b>0,61</b>	→ -2%	
LAITUE Feuille de chêne rouge Sud-Est cat.I	0,58	0,65	<b>0,68</b>	↑ 17%	↑ 5%
LAITUE Feuille de chêne rouge Sud-Ouest cat.I colis de 12	2,12		<b>2,39</b>	↑ 12%	
LAITUE pommée Centre-Ouest cat.I colis de 12	0,52	0,55	<b>0,64</b>	↑ 23%	↑ 16%
LAITUE pommée Méditerranée biologique colis de 12			<b>0,89</b>		
LAITUE pommée Rhône-Alpes cat.I colis de 12	0,51	0,50	<b>0,65</b>	↑ 26%	↑ 28%
LAITUE pommée rouge Méditerranée biologique colis de 12			<b>0,82</b>		
LAITUE pommée Roussillon cat.I +350g colis de 12	0,62		<b>0,61</b>	→ -1%	
LAITUE pommée Sud-Est cat.I	0,61	0,68	<b>0,69</b>	↑ 13%	↑ 3%
LAITUE pommée Sud-Ouest cat.I colis de 12	2,88		<b>2,38</b>	↓ -17%	



Evol S45 2020/S44 2020 : +1,6%

Evol S45 2020/S45 2019 : +33,3%

### 2. Stade détail

Suite à l'arrêt des relevés des prix détail en drive par le RNM depuis la semaine 40, à la mise en place progressive des relevés en magasin et à la nouvelle période de confinement depuis la semaine 44, nous ne disposons pas de données effectives comparables depuis cette date.

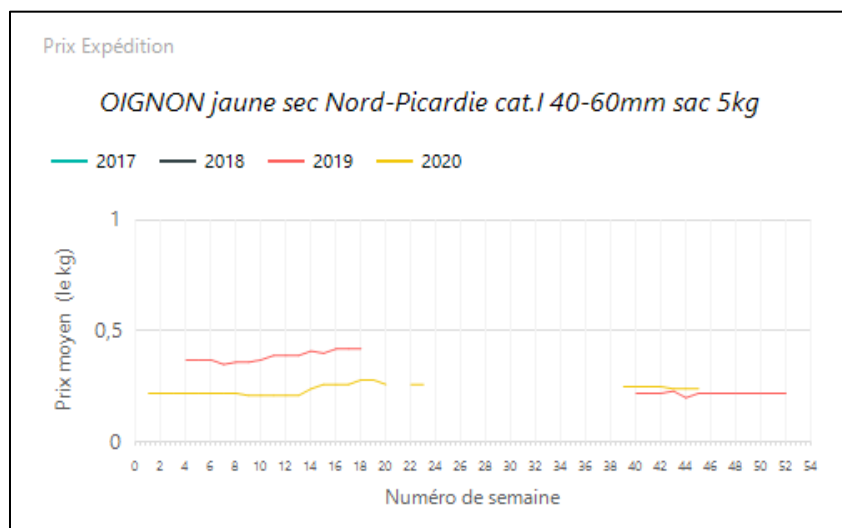
Source : RNM - CTIFL

## L'OIGNON

### 1. Stade expédition

Prix expédition oignon semaine 45 du 02 au 08 novembre 2020

PRIX EXPEDITION	prix moyen 2017-19	prix 2019	prix 2020	evolution 2020 /moy.2017-19 (%)	evolution 2020 /2019 (%)
<b>PRIX EXPEDITION</b>					
OIGNON Cebette Méditerranée biologique botte			<b>1,28</b>		
OIGNON jaune Méditerranée biologique			<b>1,65</b>		
OIGNON jaune sec Alsace cat.I 40-60mm filet 1kg	0,55	0,55	<b>0,48</b>	↓ -13%	↓ -13%
OIGNON jaune sec Alsace cat.I 40-60mm sac 5kg	0,30	0,30	<b>0,30</b>	→ 0%	→ 0%
OIGNON jaune sec Alsace cat.I 60-80mm sac 10kg	0,49	0,49	<b>0,41</b>	↓ -16%	↓ -16%
OIGNON jaune sec Alsace cat.I 60-80mm sac 5kg	0,41	0,41	<b>0,31</b>	↓ -24%	↓ -24%
OIGNON jaune sec France cat.I 40-60mm filet 1kg	0,31	0,35	<b>0,35</b>	↑ 13%	→ 0%
OIGNON jaune sec France cat.I 40-60mm sac 5kg	0,22	0,22	<b>0,24</b>	↑ 7%	↑ 9%
OIGNON jaune sec France cat.I 50-70mm sac 10kg	0,25	0,22	<b>0,24</b>	↓ -5%	↑ 9%
OIGNON jaune sec France cat.I 60-80mm sac 10kg	0,42	0,38	<b>0,25</b>	↓ -40%	↓ -34%
OIGNON jaune sec Nord-Picardie cat.I 40-60mm filet 1kg	0,35	0,35	<b>0,34</b>	↓ -3%	↓ -3%
OIGNON jaune sec Nord-Picardie cat.I 40-60mm sac 10kg			<b>0,23</b>		
OIGNON jaune sec Nord-Picardie cat.I 40-60mm sac 5kg	0,22	0,22	<b>0,24</b>	↑ 9%	↑ 9%
OIGNON jaune sec Nord-Picardie cat.I 50-70mm sac 10kg	0,23	0,23	<b>0,25</b>	↑ 9%	↑ 9%
OIGNON jaune sec Nord-Picardie cat.I 50-70mm sac 25kg	0,21	0,21	<b>0,25</b>	↑ 19%	↑ 19%
OIGNON jaune sec Nord-Picardie cat.I 60-80mm sac 10kg	0,23	0,23	<b>0,25</b>	↑ 9%	↑ 9%
OIGNON jaune sec Nord-Picardie cat.I 60-80mm sac 25kg	0,22	0,22	<b>0,25</b>	↑ 14%	↑ 14%
OIGNON jaune sec Nord-Picardie cat.I 60-80mm sac 5kg	0,24	0,24	<b>0,26</b>	↑ 8%	↑ 8%



Evol S45 2020/S44 2020 : stable

Evol S45 2020/S45 2019 : +9,1%

### 2. Stade détail

Suite à l'arrêt des relevés des prix détail en drive par le RNM depuis la semaine 40, à la mise en place progressive des relevés en magasin et à la nouvelle période de confinement depuis la semaine 44, nous ne disposons pas de données effectives comparables depuis cette date.

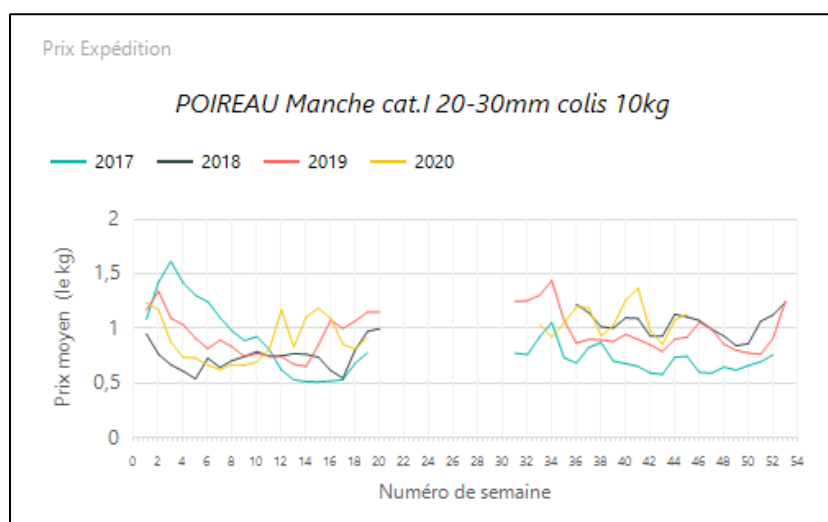
Source : RNM - CTIFL

## LE POIREAU

### 1. Stade expédition

Prix expédition poireau semaine 45 du 02 au 08 novembre 2020

PRIX EXPEDITION	prix moyen 2017-19	prix 2019	prix 2020	evolution 2020 /moy.2017-19 (%)	evolution 2020 /2019 (%)
<b>PRIX EXPEDITION</b>					
POIREAU Centre-Ouest cat.I 20-40mm botte 1kg	1,02	1,00	<b>1,11</b>	↑ 10%	↑ 11%
POIREAU Centre-Ouest cat.I 20-40mm colis 10kg	0,85	0,80	<b>0,96</b>	↑ 13%	↑ 20%
POIREAU Centre-Ouest cat.I 20-40mm colis 5kg	0,93	0,90	<b>1,10</b>	↑ 18%	↑ 22%
POIREAU Manche cat.I 20-30mm colis 10kg	0,92	0,92	<b>1,14</b>	↑ 23%	↑ 23%
POIREAU Nord-Picardie cat.I 20-30mm colis 10kg	0,92	0,92	<b>0,98</b>	↑ 6%	↑ 6%
POIREAU Nord-Picardie cat.I 20-30mm plateau 5kg	0,97	0,98	<b>1,13</b>	↑ 17%	↑ 16%
POIREAU Nord-Picardie cat.I 20-40mm botte 1kg	1,03	1,03	<b>1,02</b>	→ -1%	→ 0%
POIREAU Région nantaise cat.I 20-40mm colis 10kg	0,82	0,86	<b>0,86</b>	↑ 5%	→ 1%
POIREAU Région nantaise cat.I 20-40mm plateau 5kg	0,92	0,96	<b>0,96</b>	↑ 4%	→ 0%
POIREAU Rhône-Alpes cat.I 20-40mm colis 10kg	1,05	0,95	<b>0,99</b>	↓ -6%	↑ 4%



Evol S45 2020/S44 2020 : +6,5%

Evol S45 2020/S45 2019 : +23,9%

### 2. Stade détail

Suite à l'arrêt des relevés des prix détail en drive par le RNM depuis la semaine 40, à la mise en place progressive des relevés en magasin et à la nouvelle période de confinement depuis la semaine 44, nous ne disposons pas de données effectives comparables depuis cette date.

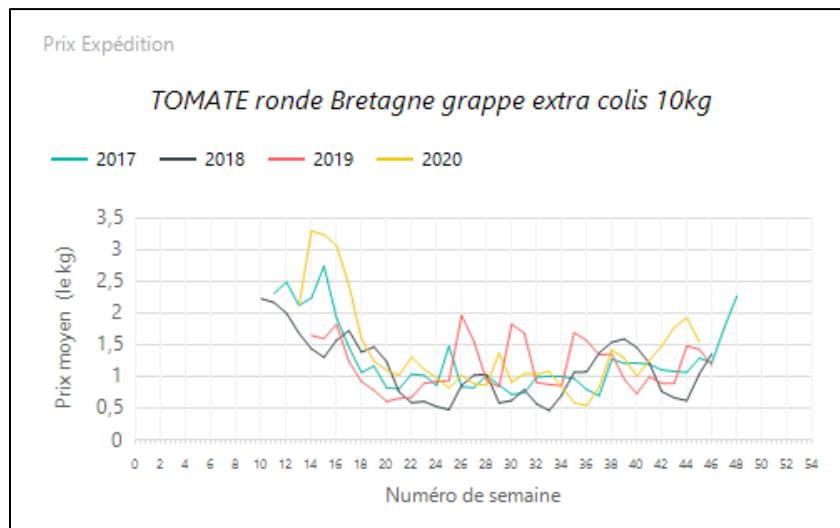
Source : RNM - CTIFL

## LA TOMATE

### 1. Stade expédition

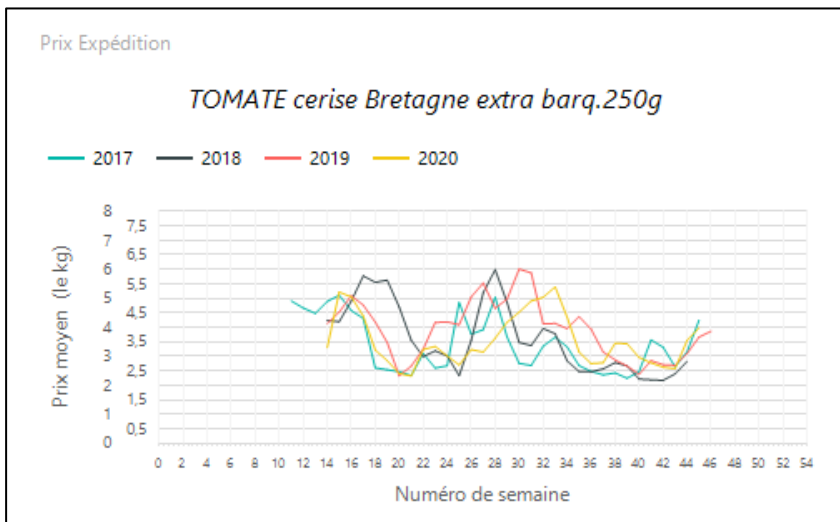
Prix expédition tomate semaine 45 du 02 au 08 novembre 2020

PRIX EXPÉDITION	prix moyen 2017-19	prix 2019	prix 2020	evolution 2020 /moy.2017-19 (%)	evolution 2020 /2019 (%)
<b>PRIX EXPÉDITION</b>					
TOMATE cerise allongée Bretagne extra barq.250g	4,59	4,99	<b>4,21</b>	↓ -8%	↓ -16%
TOMATE cerise Bretagne extra barq.250g	3,96	3,66	<b>3,99</b>	→ 1%	↑ 9%
TOMATE cocktail Bretagne cat.I barq.500g	2,28	2,03	<b>3,16</b>	↑ 39%	↑ 56%
TOMATE côtelée rouge Bretagne cat.I 82-102mm plateau 1rg			<b>1,54</b>		
TOMATE mélange variétés colorées Bretagne cat.II colis 3,5kg			<b>2,38</b>		
TOMATE ronde Bretagne extra 57-67mm colis 6kg	1,34	1,31	<b>1,25</b>	↓ -7%	↓ -4%
TOMATE ronde Bretagne extra 67-82mm colis 6kg	1,37	1,36	<b>1,23</b>	↓ -10%	↓ -9%
TOMATE ronde Bretagne grappe extra colis 10kg	1,26	1,43	<b>1,55</b>	↑ 23%	↑ 8%
TOMATE ronde Pays de la Loire extra 57-67mm colis 6kg	1,17	1,09	<b>1,31</b>	↑ 12%	↑ 21%
TOMATE ronde Pays de la Loire grappe extra colis 10kg	1,25	1,41	<b>1,50</b>	↑ 20%	↑ 6%



Evol S45 2020/S44 2020 : -19,7%

Evol S45 2020/S45 2019 : +8,4%



Evol S45 2020/S44 2020 : +12,4%

Evol S45 2020/S45 2019 : +9,0%

## **2. Stade détail**

Suite à l'arrêt des relevés des prix détail en drive par le RNM depuis la semaine 40, à la mise en place progressive des relevés en magasin et à la nouvelle période de confinement depuis la semaine 44, nous ne disposons pas de données effectives comparables depuis cette date.

*Source : RNM - CTIFL*