

Sommaire

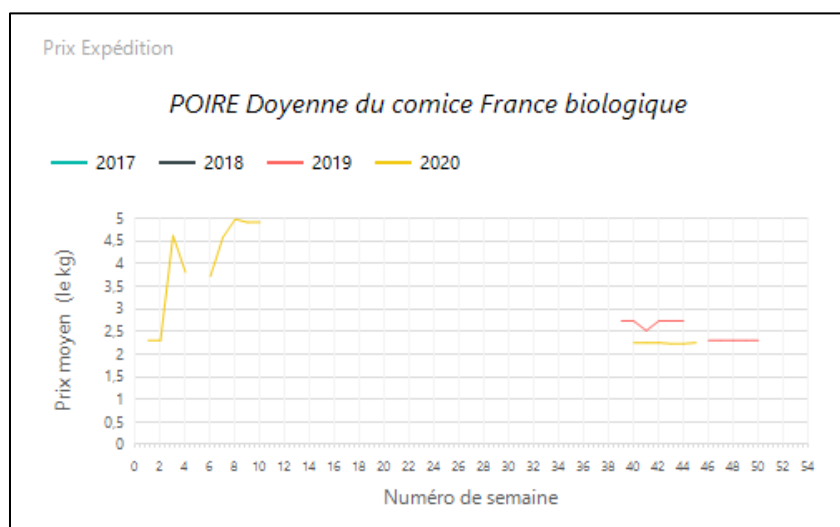
LA POIRE	2
LA POMME	3
L'AIL	5
LA CAROTTE	6
LE CHOU FLEUR	8
L'ENDIVE	9
LA LAITUE	10
L'OIGNON	11
LE POIREAU	12
LA TOMATE	13

LA POIRE

1. Stade expédition

Prix expédition poire semaine 46 du 09 au 15 novembre 2020

PRIX EXPEDITION	prix moyen 2017-19	prix 2019	prix 2020	evolution 2020 /moy.2017-19 (%)	evolution 2020 /2019 (%)
PRIX EXPEDITION					
POIRE Alexandrine Méditerranée biologique	1,96		1,85	↓ -6%	
POIRE Centre-Ouest biologique			2,10		
POIRE Conférence France biologique	2,19	2,30	2,06	↓ -6%	↓ -10%
POIRE Conférence France cat.I 60-65mm plateau 1rg			1,28		
POIRE Conférence France cat.I 65-70mm plateau 1rg			1,42		
POIRE Conférence France cat.I 70-75mm plateau 1rg			1,50		
POIRE Conférence IGP Savoie cat.I 65-70mm plateau 1rg	1,40		1,50	↑ 7%	
POIRE Conférence IGP Savoie cat.I 70-75mm plateau 1rg	1,45		1,65	↑ 14%	
POIRE Doyenne du comice France biologique	2,30	2,30	2,27	→ -1%	→ -1%
POIRE Doyenne du comice France cat.I 70-75mm plateau 1rg			1,60		
POIRE Doyenne du comice France cat.I 75-80mm plateau 1rg			1,65		
POIRE Doyenne du comice France cat.I 80-85mm plateau 1rg			1,70		
POIRE Doyenne du comice IGP Savoie cat.I 70-75mm plateau 1rg			1,90		
POIRE Doyenne du comice IGP Savoie cat.I 75-80mm plateau 1rg	1,77	1,80	2,10	↑ 19%	↑ 17%
POIRE Doyenne du comice IGP Savoie cat.I 80-85mm plateau 1rg	1,82	1,80	2,00	↑ 10%	↑ 11%
POIRE Guyot France biologique	1,66	1,70	1,93	↑ 17%	↑ 14%
POIRE Guyot Méditerranée biologique caisse	1,66	1,70	1,48	↓ -11%	↓ -13%
POIRE Guyot Méditerranée biologique plateau			1,65		
POIRE Williams France biologique	2,03	2,25	1,84	↓ -9%	↓ -18%
POIRE Williams IGP Savoie cat.I 65-70mm plateau 1rg	1,40	1,40	1,50	↑ 7%	↑ 7%
POIRE Williams IGP Savoie cat.I 70-75mm plateau 1rg	1,40	1,40	1,55	↑ 11%	↑ 11%
POIRE Williams rouge Méditerranée biologique caisse	1,91		1,94	→ 2%	
POIRE Williams Sud-Est biologique plateau			2,17		
POIRE Williams Val de Loire Sud Ouest cat.I 70-75mm plateau 1rg	1,27		1,60	↑ 26%	



Evol S46 2020/S45 2020 : stable

Evol S46 2020/S46 2019 : -18,2%

2. Stade détail

Marché	Libellé	Unité prix	Prix moyen S45	Prix moyen S46	Evol S46/S45
GMS	POIRE Abate Fétel hors Fr. vrac	le kg	2,81	2,93	↑ 4%
GMS	POIRE Conférence France vrac	le kg	2,56	2,81	↑ 10%
GMS	POIRE Doyenne du comice France vrac	le kg	2,49	2,95	↑ 18%
GMS	POIRE France biologique	le kg	3,84	3,76	→ -2%
GMS	POIRE France biologique cdt 4	cdt 4	2,59	2,52	↓ -3%
GMS	POIRE Rochas hors Fr. vrac	le kg	2,52	2,57	→ 2%

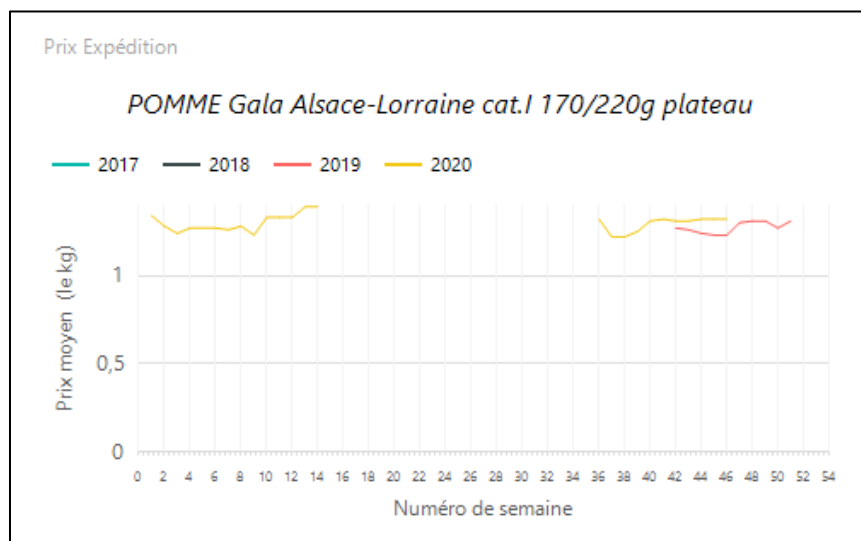
Source : RNM - CTIFL

LA POMME

1. Stade expédition

Prix expédition pomme semaine 46 du 09 au 15 novembre 2020

PRIX EXPEDITION	prix moyen 2017-19	prix 2019	prix 2020	evolution 2020 /moy.2017-19 (%)	evolution 2020 /2019 (%)
PRIX EXPEDITION					
POMME autres variétés Méditerranée biologique caisse	1,90	1,90	2,04	↑ 7%	↑ 7%
POMME Bicolore Alsace biologique cat.I 136/200g caisse	1,64	1,64	1,79	↑ 9%	↑ 9%
POMME Bicolore Alsace biologique cat.I 95/130g sachet	1,75	1,75	1,92	↑ 10%	↑ 10%
POMME Bicolore Alsace-Lorraine cat.I 136/200g caisse	0,83	0,83	0,93	↑ 12%	↑ 12%
POMME Bicolore Alsace-Lorraine cat.I 170/220g plateau	1,30	1,30	1,32	→ 2%	→ 2%
POMME Bicolore Alsace-Lorraine cat.I 95/130g sachet	0,89	0,89	0,92	↑ 3%	↑ 3%
POMME Bicolore Méditerranée biologique caisse			1,45		
POMME Braeburn Méditerranée biologique caisse			1,50		
POMME Chantecler Méditerranée biologique caisse	1,83	1,83	1,90	↑ 4%	↑ 4%
POMME Cripps-pink Méditerranée biologique caisse			1,80		
POMME Gala Alsace-Lorraine cat.I 136/200g caisse	0,90	0,90	0,96	↑ 7%	↑ 7%
POMME Gala Alsace-Lorraine cat.I 170/220g plateau	1,23	1,23	1,32	↑ 7%	↑ 7%
POMME Gala Alsace-Lorraine cat.I 95/130g sachet	1,09	1,09	0,91	↓ -17%	↓ -17%
POMME Gala Méditerranée biologique caisse	1,70	1,70	1,60	↓ -6%	↓ -6%
POMME Golden Alsace-Lorraine cat.I 136/200g caisse	0,96	0,96	0,89	↓ -7%	↓ -7%
POMME Golden Alsace-Lorraine cat.I 170/220g plateau	1,32	1,32	1,31	→ -1%	→ -1%
POMME Golden Alsace-Lorraine cat.I 95/130g sachet	1,00	1,00	1,02	→ 2%	→ 2%
POMME Golden AOP Limousin cat.I 170/220g plateau 1rg	1,20	1,20	1,40	↑ 17%	↑ 17%
POMME Golden AOP Limousin cat.I 201/270g plateau 1rg	1,30	1,30	1,50	↑ 15%	↑ 15%
POMME Golden Méditerranée biologique caisse	1,60	1,60	1,63	→ 2%	→ 2%
POMME Granny smith Méditerranée biologique caisse	1,50	1,50	1,54	↑ 3%	↑ 3%
POMME rouge Méditerranée biologique caisse			1,65		
POMME rustique Alsace biologique cat.I 136/200g caisse	1,65	1,65	1,73	↑ 5%	↑ 5%
POMME rustique Alsace-Lorraine cat.I 136/200g caisse	1,08	1,08	1,10	→ 2%	→ 2%
POMME rustique Alsace-Lorraine cat.I 170/220g plateau	1,17	1,17	1,49	↑ 27%	↑ 27%
POMME rustique Alsace-Lorraine cat.I 95/130g sachet	1,01	1,01	1,05	↑ 4%	↑ 4%



Evol S45 2020/S44 2020 : stable

Evol S46 2020/S46 2019 : +7,3%

2. Stade détail

Marché	Libellé	Unité prix	Prix moyen S45	Prix moyen S46	Evol S46/S45
GMS	POMME Bicolore France biologique	le kg	3,03	3,18	↑ 5%
GMS	POMME Bicolore France biologique cdt 4	cdt 4	2,74	2,78	→ 1%
GMS	POMME Bicolore France biologique cdt 6	cdt 6	3,4	3,6	↑ 6%
GMS	POMME Bicolore France sachet	le kg	1,43	1,43	→ 0%
GMS	POMME Gala France 136/180g vrac	le kg	1,65	1,89	↑ 15%
GMS	POMME Gala France +170g vrac	le kg	1,96	2,24	↑ 14%
GMS	POMME Golden France 136/180g vrac	le kg	1,69	1,92	↑ 14%
GMS	POMME Golden France +170g vrac	le kg	1,89	2,18	↑ 15%
GMS	POMME Golden France biologique	le kg	3,58	3,56	→ -1%
GMS	POMME Golden France biologique cdt 4	cdt 4	2,86	2,82	→ -1%
GMS	POMME Golden France biologique cdt 6	cdt 6	3,38	3,34	→ -1%
GMS	POMME Golden France sachet	euro TTC le kg	1,55	1,53	→ -1%
GMS	POMME Granny smith France 136/180g vrac	euro TTC le kg	1,81	2,03	↑ 12%
GMS	POMME Granny smith France +170g vrac	euro TTC le kg	2,21	2,52	↑ 14%
GMS	POMME Reinette grise du Canada France +170g vrac	euro TTC le kg	2,63	2,74	↑ 4%

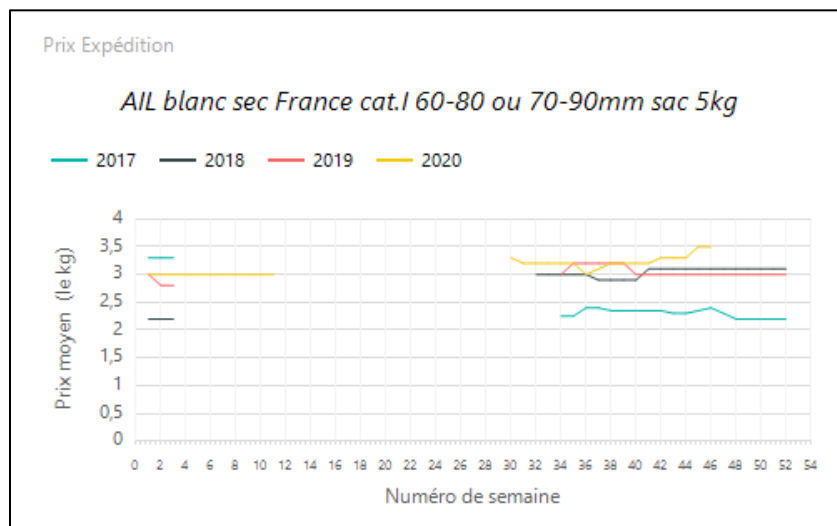
Source : RNM - CTIFL

L'AIL

1. Stade expédition

Prix expédition ail semaine 46 du 09 au 15 novembre 2020

PRIX EXPEDITION	prix moyen 2017-19	prix 2019	prix 2020	evolution 2020 /moy.2017-19 (%)	evolution 2020 /2019 (%)
PRIX EXPEDITION					
AIL blanc sec France biologique cat.I vrac			7,20		
AIL blanc sec France biologique filet 250g			2,10		
AIL blanc sec France cat.I 40-60mm filet 250g	1,10	1,10	1,00	↓ -9%	↓ -9%
AIL blanc sec France cat.I 60-80 ou 70-90mm sac 5kg	2,83	3,00	3,50	↑ 24%	↑ 17%
AIL blanc sec France cat.I 60-80mm filet 3 têtes	1,05	1,00	1,20	↑ 14%	↑ 20%
AIL rose Lautrec label rouge sec France cat.I 50-70mm grappe 1kg	7,90	7,80	7,90	→ 0%	→ 1%
AIL rose Lautrec label rouge sec France cat.I 60-70mm plateau 5kg	6,77	6,70	6,70	→ -1%	→ 0%
AIL rose Lautrec label rouge sec France cat.I 70-90mm plateau 5kg	7,93	7,80	7,90	→ 0%	→ 1%
AIL rose sec France cat.I 60-80mm plateau 5kg	6,14	4,80	5,50	↓ -10%	↑ 15%
AIL rose sec France cat.I grappe 1kg	5,00	5,00	6,00	↑ 20%	↑ 20%
AIL rose sec Tarn cat.I 70-90mm	5,60	5,30	6,10	↑ 9%	↑ 15%
AIL violet AOP Cadours sec France cat.I 60-80mm filet 3 têtes	1,35	1,30	1,80	↑ 33%	↑ 38%
AIL violet AOP Cadours sec France cat.I 70-90mm plateau 6kg	4,60	4,60	4,80	↑ 4%	↑ 4%
AIL violet sec France cat.I 60-80 ou 70-90mm sac 5kg	2,73	2,70	4,20	↑ 54%	↑ 56%
AIL violet sec France cat.I tresse 1kg	3,90	3,40	4,50	↑ 15%	↑ 32%



Evol S46 2020/S45 2020 : stable

Evol S46 2020/S46 2019 : +16,7%

2. Stade détail

Marché	Libellé	Unité prix	Prix moyen S45	Prix moyen S46	Evol S46/S45
GMS	AIL blanc sec France 50-70 ou 60-80mm filet 3 têtes	le filet	3,03	3,00	→ -1%
GMS	AIL blanc sec France biologique	le kg	14,72	14,95	→ 2%
GMS	AIL blanc sec France vrac	le kg	9,35	9,31	→ 0%
GMS	AIL blanc sec hors Fr. vrac	le kg	8,71	8,70	→ 0%

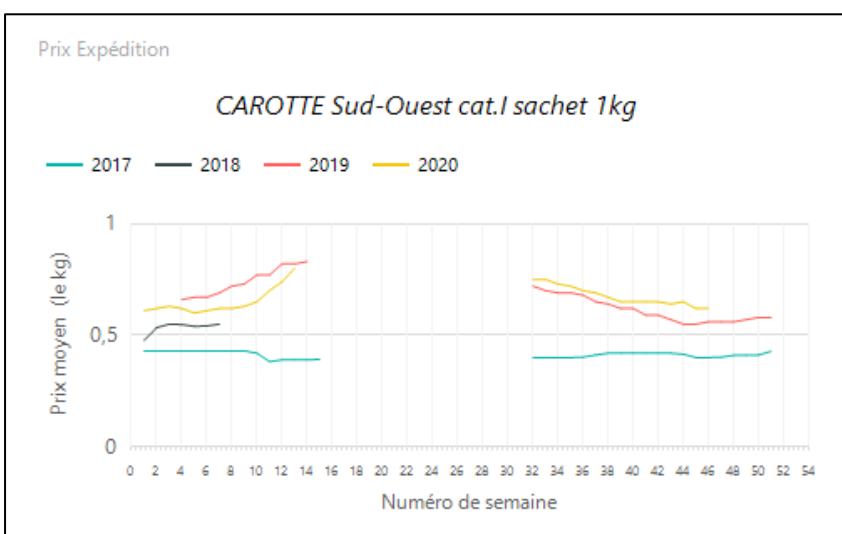
Source : RNM - CTIFL

LA CAROTTE

1. Stade expédition

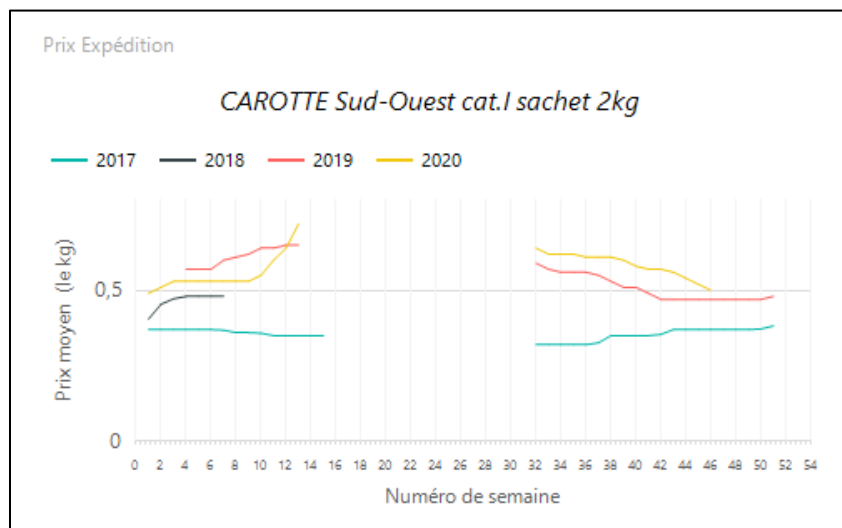
Prix expédition carotte semaine 46 du 09 au 15 novembre 2020

PRIX EXPEDITION	prix moyen 2017-19	prix 2019	prix 2020	evolution 2020 /moy.2017-19 (%)	evolution 2020 /2019 (%)
PRIX EXPEDITION					
CAROTTE Centre-Ouest cat.I botte			1,00		
CAROTTE Manche cat.I colis 12kg	0,51	0,55	0,66	↑ 29%	↑ 20%
CAROTTE Méditerranée lavée biologique vrac			1,50		
CAROTTE Nord-Picardie cat.I sac 10kg	0,25		0,50	↑ 100%	
CAROTTE Sud-Ouest cat.I colis 12kg	0,48	0,55	0,62	↑ 28%	↑ 13%
CAROTTE Sud-Ouest cat.I sachet 1kg	0,48	0,56	0,62	↑ 29%	↑ 11%
CAROTTE Sud-Ouest cat.I sachet 2kg	0,42	0,47	0,50	↑ 19%	↑ 6%



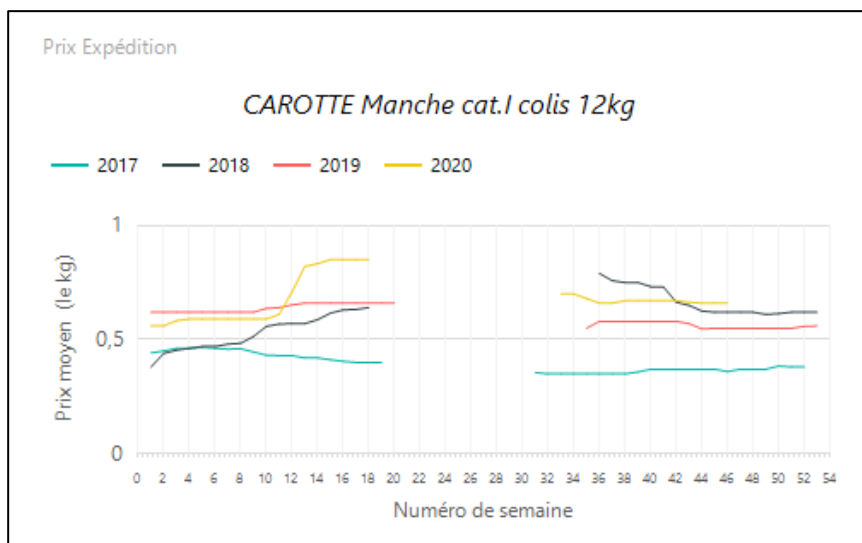
Evol S46 2020/S45 2020 : stable

Evol S46 2020/S46 2019 : +10,7%



Evol S46 2020/S45 2020 : -3,8%

Evol S46 2020/S46 2019 : +6,4%



Evol S46 2020/S45 2020 : stable

Evol S46 2020/S46 2019 : +20,0%

2. Stade détail

Marché	Libellé	Unité prix	Prix moyen S45	Prix moyen S46	Evol S46/S45
GMS	CAROTTE France lavée barq.1kg	le kg	1,77	1,81	→ 2%
GMS	CAROTTE France lavée biologique	le kg	2,19	1,92	↓ -12%
GMS	CAROTTE France lavée sachet 2kg	le kg	0,91	0,86	↓ -5%
GMS	CAROTTE France lavée vrac	le kg	1,61	1,61	→ 0%

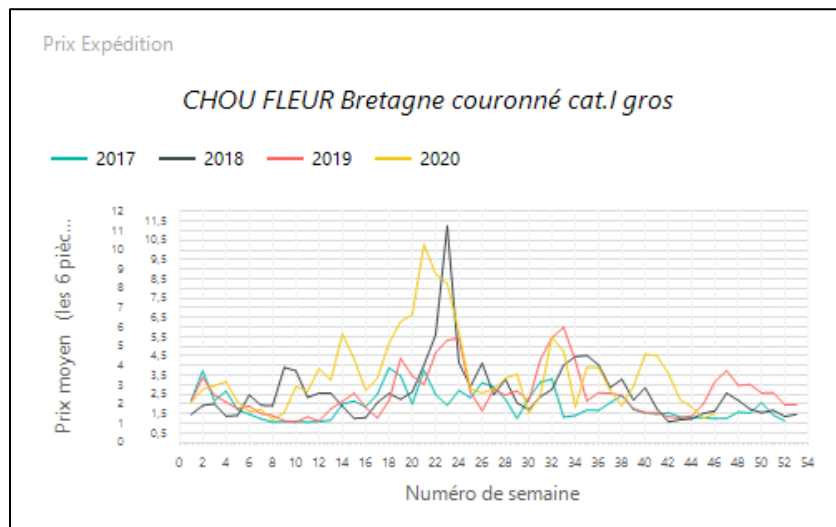
Source : RNM - CTIFL

LE CHOU FLEUR

1. Stade expédition

Prix expédition chou-fleur semaine 46 du 09 au 15 novembre 2020

PRIX EXPEDITION	prix moyen 2017-19	prix 2019	prix 2020	evolution 2020 /moy.2017-19 (%)	evolution 2020 /2019 (%)
PRIX EXPEDITION					
CHOU FLEUR Bretagne couronné cat.I gros	2,02	3,17	1,50	↓ -26%	↓ -53%
CHOU FLEUR Bretagne couronné cat.I moyen	1,72	2,62	1,09	↓ -36%	↓ -58%
CHOU FLEUR Manche couronné cat.I gros	3,48	5,56	2,26	↓ -35%	↓ -59%



Evol S46 2020/S45 2020 : **+18,1%**

Evol S46 2020/S46 2019 : **-52,7%**

2. Stade détail

Marché	Libellé	Unité prix	Prix moyen S45	Prix moyen S46	Evol S46/S45
GMS	CHOU FLEUR France	la pièce	2,04	1,86	↓ -9%
GMS	CHOU FLEUR France biologique	la pièce	3,58	3,51	→ -2%

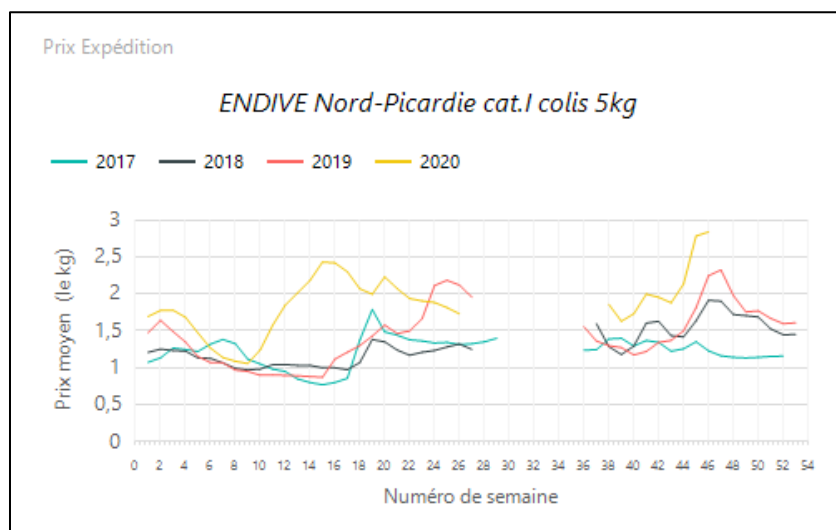
Source : RNM - CTIFL

L'ENDIVE

1. Stade expédition

Prix expédition endive semaine 46 du 09 au 15 novembre 2020

PRIX EXPEDITION	prix moyen 2017-19	prix 2019	prix 2020	evolution 2020 /moy.2017-19 (%)	evolution 2020 /2019 (%)
ENDIVE Bretagne cat.I sachet 1kg	1,88	2,41	3,04	↑ 62%	↑ 26%
ENDIVE haut de gamme Bretagne cat.I colis 5kg	2,00	2,61	3,24	↑ 62%	↑ 24%
ENDIVE Nord-Picardie cat.I 2x500g	1,56	1,73	2,38	↑ 53%	↑ 37%
ENDIVE Nord-Picardie cat.I 6/9 fruits sachet 1kg	1,66	2,02	2,80	↑ 68%	↑ 39%
ENDIVE Nord-Picardie cat.I colis 5kg	1,80	2,25	2,84	↑ 58%	↑ 26%
ENDIVE Nord-Picardie cat.I sachet 1kg	1,68	2,09	2,70	↑ 61%	↑ 30%
ENDIVE Nord-Picardie extra colis 5kg	2,06	2,58	3,29	↑ 60%	↑ 28%
ENDIVE Nord-Picardie extra plateau 1rg	1,90	2,33	2,99	↑ 58%	↑ 29%



Evol S46 2020/S45 2020 : +2,2%

Evol S46 2020/S46 2019 : +26,2%

2. Stade détail

Marché	Libellé	Unité prix	Prix moyen S45	Prix moyen S46	Evol S46/S45
GMS	ENDIVE France sachet 1kg	le kg	3,49	3,62	↑ 4%
GMS	ENDIVE France vrac	le kg	4,17	4,36	↑ 5%

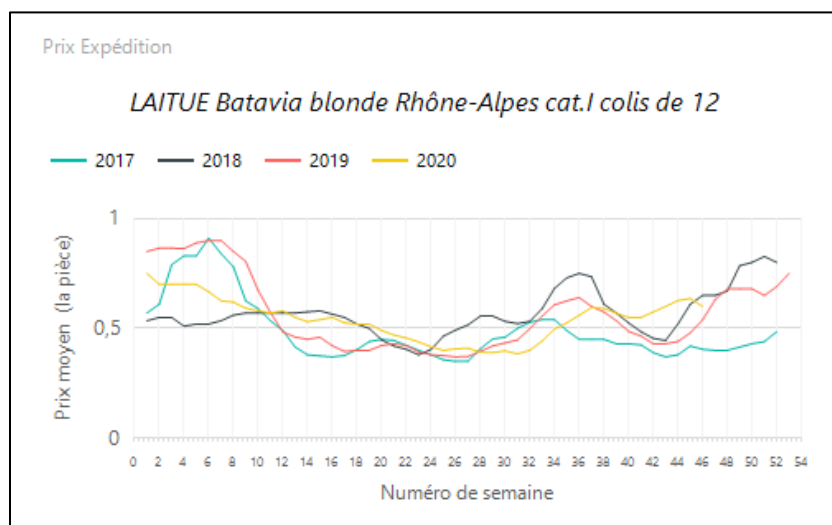
Source : RNM - CTIFL

LA LAITUE

1. Stade expédition

Prix expédition laitue semaine 46 du 09 au 15 novembre 2020

PRIX EXPEDITION	prix moyen 2017-19	prix 2019	prix 2020	evolution 2020 /moy.2017-19 (%)	evolution 2020 /2019 (%)
PRIX EXPEDITION					
LAITUE Batavia blonde Centre-Ouest cat.I colis de 12	0,55	0,62	0,60	↑ 10%	↓ -3%
LAITUE Batavia blonde Méditerranée biologique colis de 12			0,88		
LAITUE Batavia blonde Rhône-Alpes cat.I colis de 12	0,53	0,54	0,60	↑ 13%	↑ 11%
LAITUE Batavia blonde Roussillon cat.I +350g colis de 12	0,57	0,70	0,58	→ 2%	↓ -17%
LAITUE Batavia blonde Sud-Est cat.I	0,59	0,72	0,59	→ 1%	↓ -17%
LAITUE Batavia blonde Sud-Ouest cat.I colis de 12	2,58		1,88	↓ -27%	
LAITUE Batavia rouge Méditerranée biologique colis de 12			0,83		
LAITUE Feuille de chêne blonde Centre-Ouest cat.I colis de 12	0,54	0,63	0,61	↑ 11%	↓ -4%
LAITUE Feuille de chêne blonde Méditerranée biologique colis de 12			0,88		
LAITUE Feuille de chêne blonde Rhône-Alpes cat.I colis de 12	0,53	0,54	0,60	↑ 13%	↑ 11%
LAITUE Feuille de chêne blonde Roussillon cat.I +350g colis de 12	0,58	0,70	0,58	→ 0%	↓ -17%
LAITUE Feuille de chêne blonde Sud-Est cat.I	0,59	0,73	0,59	→ 1%	↓ -19%
LAITUE Feuille de chêne blonde Sud-Ouest cat.I colis de 12	2,58		1,90	↓ -27%	
LAITUE Feuille de chêne rouge Centre-Ouest cat.I colis de 12	0,61	0,63	0,63	↑ 4%	→ 0%
LAITUE Feuille de chêne rouge Méditerranée biologique colis de 12			0,83		
LAITUE Feuille de chêne rouge Rhône-Alpes cat.I colis de 12	0,54	0,56	0,60	↑ 11%	↑ 7%
LAITUE Feuille de chêne rouge Roussillon cat.I +350g colis de 12	0,58	0,70	0,58	→ -1%	↓ -17%
LAITUE Feuille de chêne rouge Sud-Est cat.I	0,59	0,73	0,62	↑ 5%	↓ -16%
LAITUE Feuille de chêne rouge Sud-Ouest cat.I colis de 12	1,89		1,90	→ 0%	
LAITUE pommée Centre-Ouest cat.I colis de 12	0,55	0,60	0,63	↑ 14%	↑ 4%
LAITUE pommée Méditerranée biologique colis de 12			0,86		
LAITUE pommée Rhône-Alpes cat.I colis de 12	0,55	0,57	0,60	↑ 9%	↑ 5%
LAITUE pommée rouge Méditerranée biologique colis de 12			0,77		
LAITUE pommée Roussillon cat.I +350g colis de 12	0,58	0,70	0,58	→ 0%	↓ -17%
LAITUE pommée Sud-Est cat.I	0,61	0,76	0,59	↓ -3%	↓ -22%
LAITUE pommée Sud-Ouest cat.I colis de 12	2,64		1,88	↓ -29%	
LAITUE Rougette Méditerranée biologique colis de 12			0,77		



Evol S46 2020/S45 2020 : -6,3%

Evol S46 2020/S46 2019 : +11,1%

2. Stade détail

Marché	Libellé	Unité prix	Prix moyen S45	Prix moyen S46	Evol S46/S45
GMS	LAITUE Batavia France	la pièce	1,11	1,12	→ 1%
GMS	LAITUE Feuille de chêne France	la pièce	1,13	1,15	→ 2%
GMS	LAITUE pommée-batavia-feuille de chêne France biolo	la pièce	2,02	1,96	↓ -3%
GMS	LAITUE pommée France	la pièce	1,11	1,12	→ 1%

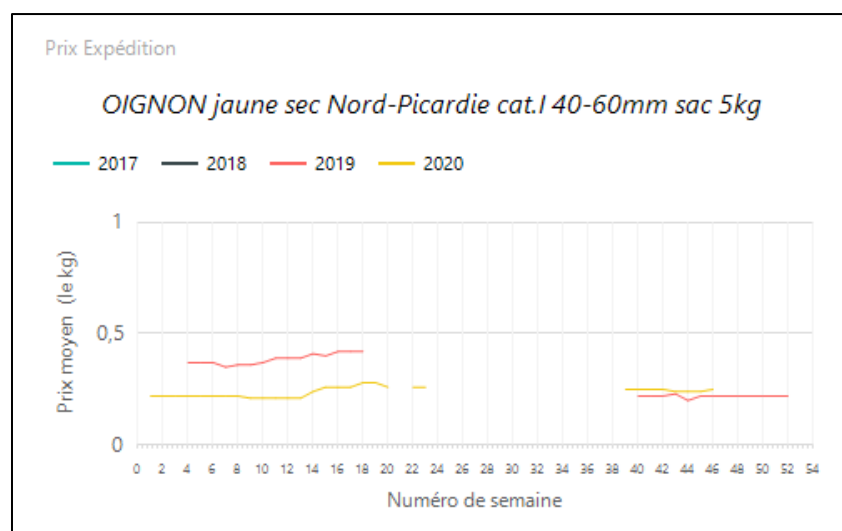
Source : RNM - CTIFL

L'OIGNON

1. Stade expédition

Prix expédition oignon semaine 46 du 09 au 15 novembre 2020

PRIX EXPEDITION	prix moyen 2017-19	prix 2019	prix 2020	evolution 2020 / moy.2017-19 (%)	evolution 2020 /2019 (%)
PRIX EXPEDITION					
OIGNON Cebette Méditerranée biologique botte			1,28		
OIGNON jaune Méditerranée biologique			1,68		
OIGNON jaune sec Alsace cat.I 40-60mm filet 1kg	0,56	0,56	0,48	↓ -14%	↓ -14%
OIGNON jaune sec Alsace cat.I 40-60mm sac 5kg	0,29	0,29	0,28	↓ -3%	↓ -3%
OIGNON jaune sec Alsace cat.I 60-80mm sac 10kg	0,49	0,49	0,41	↓ -16%	↓ -16%
OIGNON jaune sec Alsace cat.I 60-80mm sac 5kg	0,39	0,39	0,31	↓ -21%	↓ -21%
OIGNON jaune sec France cat.I 40-60mm filet 1kg	0,32	0,35	0,35	↑ 11%	⇒ 0%
OIGNON jaune sec France cat.I 40-60mm sac 5kg	0,22	0,21	0,24	↑ 9%	↑ 14%
OIGNON jaune sec France cat.I 50-70mm sac 10kg	0,25	0,22	0,24	↓ -5%	↑ 9%
OIGNON jaune sec France cat.I 60-80mm sac 10kg	0,42	0,38	0,25	↓ -41%	↓ -35%
OIGNON jaune sec Nord-Picardie cat.I 40-60mm filet 1kg	0,35	0,35	0,34	↓ -3%	↓ -3%
OIGNON jaune sec Nord-Picardie cat.I 40-60mm sac 10kg			0,24		
OIGNON jaune sec Nord-Picardie cat.I 40-60mm sac 5kg	0,22	0,22	0,25	↑ 14%	↑ 14%
OIGNON jaune sec Nord-Picardie cat.I 50-70mm sac 10kg	0,23	0,23	0,25	↑ 9%	↑ 9%
OIGNON jaune sec Nord-Picardie cat.I 50-70mm sac 25kg	0,22	0,22	0,25	↑ 14%	↑ 14%
OIGNON jaune sec Nord-Picardie cat.I 60-80mm sac 10kg	0,23	0,23	0,26	↑ 13%	↑ 13%
OIGNON jaune sec Nord-Picardie cat.I 60-80mm sac 25kg	0,22	0,22	0,25	↑ 14%	↑ 14%
OIGNON jaune sec Nord-Picardie cat.I 60-80mm sac 5kg	0,24	0,24	0,27	↑ 13%	↑ 13%



Evol S46 2020/S45 2020 : +4,2%

Evol S46 2020/S46 2019 : +13,6%

2. Stade détail

Marché	Libellé	Unité prix	Prix moyen S45	Prix moyen S46	Evol S46/S45
GMS	OIGNON jaune France biologique	le kg	3,01	2,69	↓ -11%
GMS	OIGNON jaune France filet 1kg	le kg	1,76	1,72	⇒ -2%

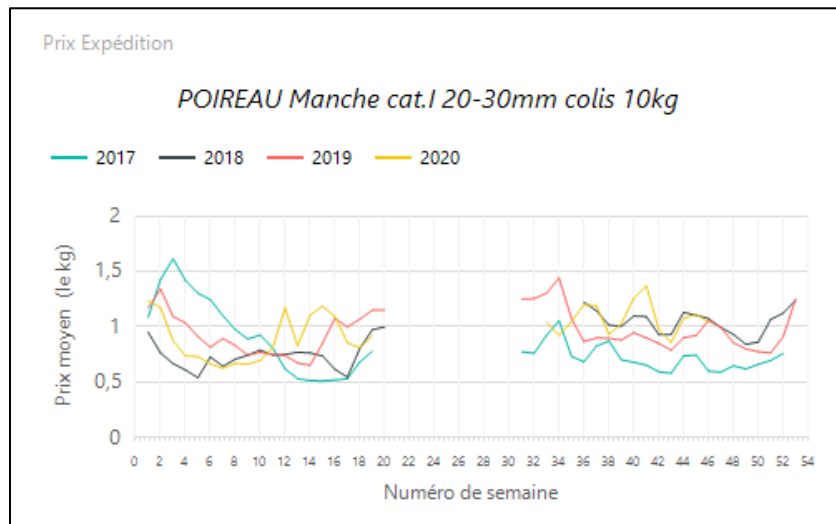
Source : RNM - CTIFL

LE POIREAU

1. Stade expédition

Prix expédition poireau semaine 46 du 09 au 15 novembre 2020

PRIX EXPEDITION	prix moyen 2017-19	prix 2019	prix 2020	evolution 2020 /moy.2017-19 (%)	evolution 2020 /2019 (%)
PRIX EXPEDITION					
POIREAU Centre-Ouest cat.I 20-40mm botte 1kg	1,02	1,06	1,10	↑ 8%	↑ 4%
POIREAU Centre-Ouest cat.I 20-40mm colis 10kg	0,83	0,86	0,91	↑ 10%	↑ 6%
POIREAU Centre-Ouest cat.I 20-40mm colis 5kg	0,93	0,95	1,00	↑ 8%	↑ 6%
POIREAU Manche cat.I 20-30mm colis 10kg	0,91	1,06	1,04	↑ 14%	→ -1%
POIREAU Nord-Picardie cat.I 20-30mm colis 10kg	0,95	0,95	1,00	↑ 6%	↑ 6%
POIREAU Nord-Picardie cat.I 20-30mm plateau 5kg	1,00	1,00	1,13	↑ 13%	↑ 13%
POIREAU Nord-Picardie cat.I 20-40mm botte 1kg	1,02	1,00	1,01	→ -1%	→ 1%
POIREAU Région nantaise cat.I 20-40mm colis 10kg	0,77	0,89	0,81	↑ 4%	↓ -9%
POIREAU Région nantaise cat.I 20-40mm plateau 5kg	0,88	0,99	0,91	↑ 3%	↓ -8%
POIREAU Rhône-Alpes cat.I 20-40mm colis 10kg	1,06	1,00	0,91	↓ -14%	↓ -9%



Evol S46 2020/S45 2020 : -6,3%

Evol S46 2020/S46 2019 : -1,9%

2. Stade détail

Marché	Libellé	Unité prix	Prix moyen S45	Prix moyen S46	Evol S46/S45
GMS	POIREAU France entier biologique	le kg	4,12	4,23	↑ 3%
GMS	POIREAU France entier botte 1kg	le kg	2,07	2,08	→ 0%
GMS	POIREAU France entier vrac	le kg	2,13	2,12	→ 0%

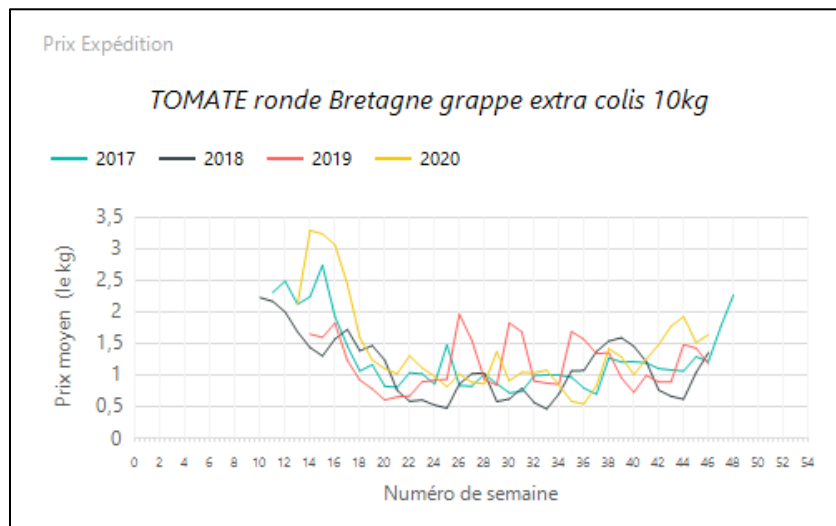
Source : RNM - CTIFL

LA TOMATE

1. Stade expédition

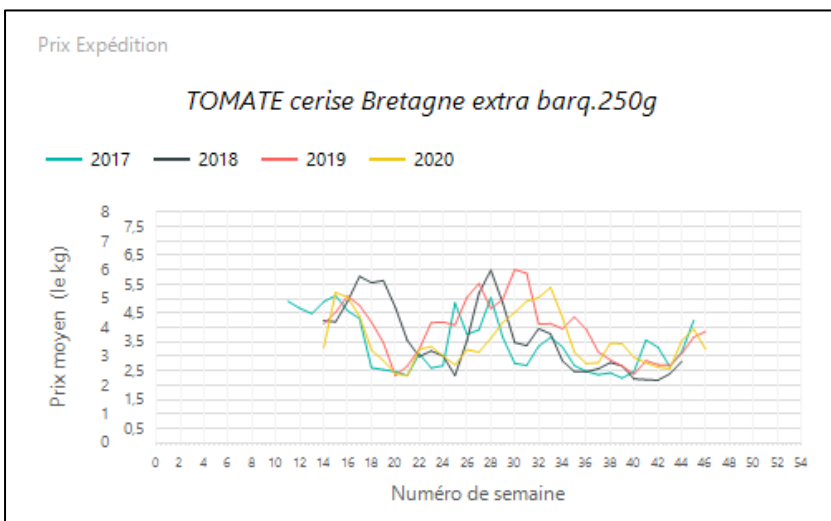
Prix expédition tomate semaine 46 du 09 au 15 novembre 2020

PRIX EXPEDITION	prix moyen 2017-19	prix 2019	prix 2020	evolution 2020 /moy.2017-19 (%)	evolution 2020 /2019 (%)
PRIX EXPEDITION					
TOMATE cerise allongée Bretagne extra barq.250g	4,65	4,65	3,61	↓ -22%	↓ -22%
TOMATE cerise Bretagne extra barq.250g	3,87	3,87	3,24	↓ -16%	↓ -16%
TOMATE cocktail Bretagne cat.I barq.500g	2,95	2,95	3,52	↑ 19%	↑ 19%
TOMATE côtelée rouge Bretagne cat.I 82-102mm plateau 1rg			2,81		
TOMATE mélange variétés colorées Bretagne cat.II colis 3,5kg			2,51		
TOMATE ronde Bretagne extra 57-67mm colis 6kg	1,39	1,39	1,24	↓ -11%	↓ -11%
TOMATE ronde Bretagne extra 67-82mm colis 6kg	1,40	1,40	1,29	↓ -7%	↓ -7%
TOMATE ronde Bretagne grappe extra colis 10kg	1,25	1,18	1,64	↑ 31%	↑ 40%
TOMATE ronde Pays de la Loire extra 57-67mm colis 6kg	1,20	1,20	1,50	↑ 25%	↑ 25%
TOMATE ronde Pays de la Loire grappe extra colis 10kg	1,32	1,19	1,67	↑ 26%	↑ 40%



Evol S46 2020/S45 2020 : -+7,9%

Evol S46 2020/S46 2019 : +39,0%



Evol S46 2020/S45 2020 : -17,7%

Evol S46 2020/S46 2019 : -16,3%

2. Stade détail

Marché	Libellé	Unité prix	Prix moyen S45	Prix moyen S46	Evol S46/S45
GMS	TOMATE cerise hors Fr. biologique	le kg	6,70	6,37	↓ -5%
GMS	TOMATE cerise ronde rouge France barq.250g	le kg	10,00	11,01	↑ 10%
GMS	TOMATE cerise ronde rouge hors Fr. barq.250g	le kg	4,38	4,85	↑ 11%
GMS	TOMATE cocktail France barq.500g	le kg	5,66	5,94	↑ 5%
GMS	TOMATE côtelée rouge France vrac	le kg	4,27	4,48	↑ 5%
GMS	TOMATE ronde ou ronde grappe France biologique	le kg	5,20	5,05	↓ -3%
GMS	TOMATE ronde ou ronde grappe hors Fr. biologique	le kg	4,99	4,88	→ -2%
GMS	TOMATE ronde rouge Espagne filet 1kg	le kg	1,99	2,05	↑ 3%
GMS	TOMATE ronde rouge France 57-67 ou 67-82mm vrac	le kg	2,58	2,74	↑ 6%
GMS	TOMATE ronde rouge France 77-82 ou 82-102mm vrac	le kg	3,89	3,80	→ -2%
GMS	TOMATE ronde rouge France grappe vrac	le kg	3,24	2,94	↓ -9%
GMS	TOMATE ronde rouge Maroc 57-67 ou 67-82mm vrac	le kg		1,68	
GMS	TOMATE ronde rouge Maroc filet 1kg	le kg	1,94	1,92	→ -1%

Source : RNM - CTIFL