

## Sommaire

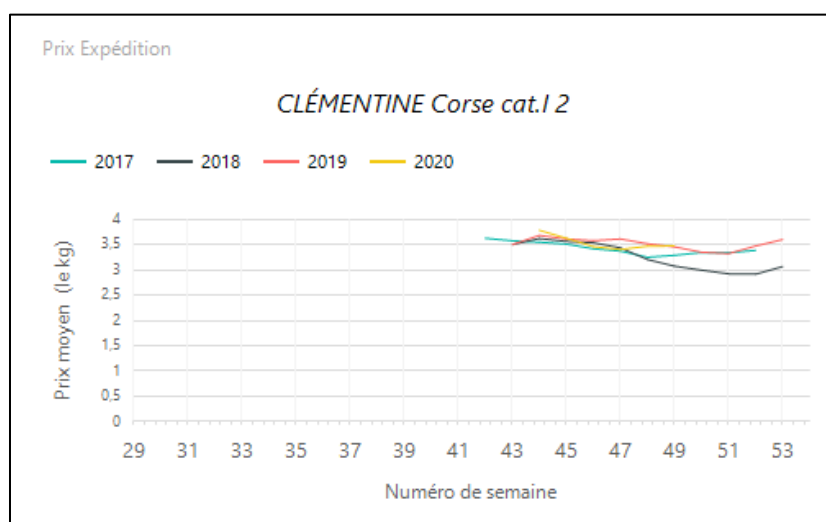
<b>LA CLEMENTINE .....</b>	<b>2</b>
<b>LE KIWI .....</b>	<b>3</b>
<b>LA POIRE.....</b>	<b>4</b>
<b>LA POMME .....</b>	<b>5</b>
<b>L'AIL .....</b>	<b>7</b>
<b>LA CAROTTE.....</b>	<b>8</b>
<b>LE CHOU FLEUR .....</b>	<b>10</b>
<b>L'ENDIVE.....</b>	<b>11</b>
<b>LA LAITUE .....</b>	<b>12</b>
<b>L'OIGNON .....</b>	<b>13</b>
<b>LE POIREAU .....</b>	<b>14</b>

## LA CLEMENTINE

### 1. Stade expédition

Prix expédition clémentine semaine 49 du 30 novembre au 06 décembre 2020

PRIX EXPEDITION	prix moyen 2017-19	prix 2019	prix 2020	evolution 2020 /moy.2017-19 (%)	evolution 2020 /2019 (%)
CLÉMENTINE Corse feuille cat.I 2	2,49	2,63	<b>2,65</b>	↑ 7%	→ 1%
CLÉMENTINE Corse feuille cat.I 3	2,36	2,47	<b>2,51</b>	↑ 6%	→ 1%
CLÉMENTINE Corse feuille cat.I 4	2,15	2,43	<b>2,24</b>	↑ 4%	↓ -8%
CLÉMENTINE Corse feuille cat.I barq.1kg	2,27	2,36	<b>2,26</b>	→ -1%	↓ -4%



Evol S49 2020/S48 2020 : stable

Evol S49 2020/S49 2019 : +0,8%

### 2. Stade détail

Marché	Libellé	Unité prix	Prix moyen S48	Prix moyen S49	Evol S49/S48
GMS	CLÉMENTINE Corse cal 1-2 vrac	le kg	3,45	<b>3,39</b>	→ -2%
GMS	CLÉMENTINE Corse cal.3-4-5 vrac	le kg	3,62	<b>3,76</b>	↑ 4%
GMS	CLÉMENTINE Corse cal.inconnu vrac	le kg	4,21	<b>4,04</b>	↓ -4%
GMS	CLÉMENTINE Corse cdt	le kg	4,06	<b>3,85</b>	↓ -5%
GMS	CLÉMENTINE France biologique	le kg	6,84	<b>5,84</b>	↓ -15%
GMS	CLÉMENTINE hors Fr. biologique	le kg	3,7	<b>3,66</b>	→ -1%
GMS	CLÉMENTINE hors Fr. vrac	le kg	2,21	<b>2,25</b>	→ 2%

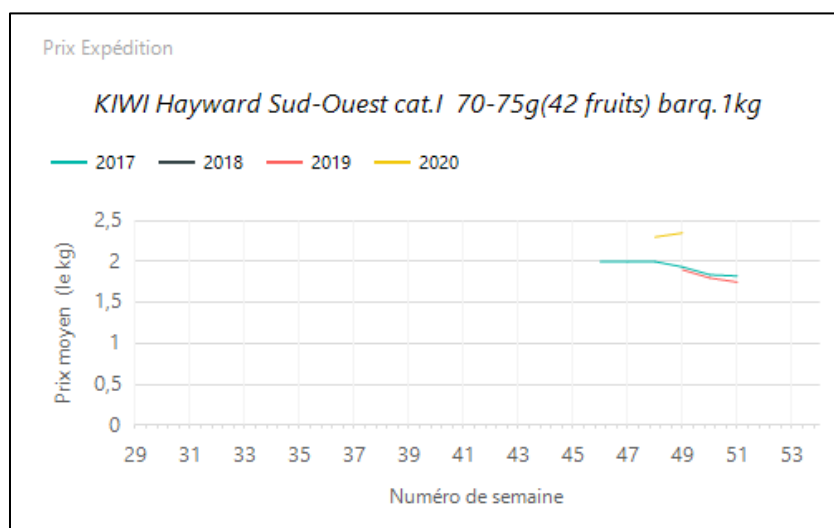
Source : RNM - CTIFL

## LE KIWI

### 1. Stade expédition

Prix expédition kiwi semaine 49 du 30 novembre au 06 décembre 2020

PRIX EXPÉDITION	prix moyen 2017-19	prix 2019	prix 2020	évolution 2020 / moy.2017-19 (%)	évolution 2020 /2019 (%)
KIWI Hayward France biologique	2,50		<b>3,01</b>	↑ 20%	
KIWI Hayward Sud-Ouest cat.I 70-75g(42 fruits) barq.1kg	1,92	1,90	<b>2,35</b>	↑ 23%	↑ 24%
KIWI Hayward Sud-Ouest cat.I 80-85g(36 fruits) plateau	1,92	2,04	<b>2,59</b>	↑ 35%	↑ 27%
KIWI Hayward Sud-Ouest cat.I 85-95g(33 fruits) plateau	2,11	2,20	<b>2,61</b>	↑ 24%	↑ 19%
KIWI Hayward Sud-Ouest cat.I 95-105g(30 fruits) plateau	2,06	2,00	<b>2,65</b>	↑ 28%	↑ 33%
KIWI Hayward Sud-Ouest cat.I 105-115g(27 fruits) plateau 1rg	2,44	2,49	<b>2,80</b>	↑ 15%	↑ 12%
KIWI Hayward Sud-Ouest cat.I 115-125g(25 fruits) plateau 1rg	2,36	2,39	<b>2,87</b>	↑ 22%	↑ 20%
KIWI Hayward Sud-Ouest cat.II 65-70g(46 fruits) barq.1kg	1,72		<b>2,10</b>	↑ 22%	
KIWI Méditerranée biologique			<b>2,97</b>		



Evol S49 2020/S48 2020 : +2,2%

Evol S49 2020/S49 2019 : +23,7%

### 2. Stade détail

Marché	Libellé	Unité prix	Prix moyen S48	Prix moyen S49	Evol S49/S48
GMS	KIWI vert France cdt 1kg	le kg	3,53	<b>3,48</b>	⇒ -1%
GMS	KIWI vert France vrac	la pièce	0,50	<b>0,53</b>	↑ 6%
GMS	KIWI vert hors Fr. biologique cdt 6	cdt 6	3,32	<b>3,42</b>	↑ 3%
GMS	KIWI vert hors UE. vrac	la pièce	0,54	<b>0,53</b>	⇒ -2%
GMS	KIWI vert UE (hors Fr.) cdt 1kg	le kg	3,01	<b>3,06</b>	⇒ 2%

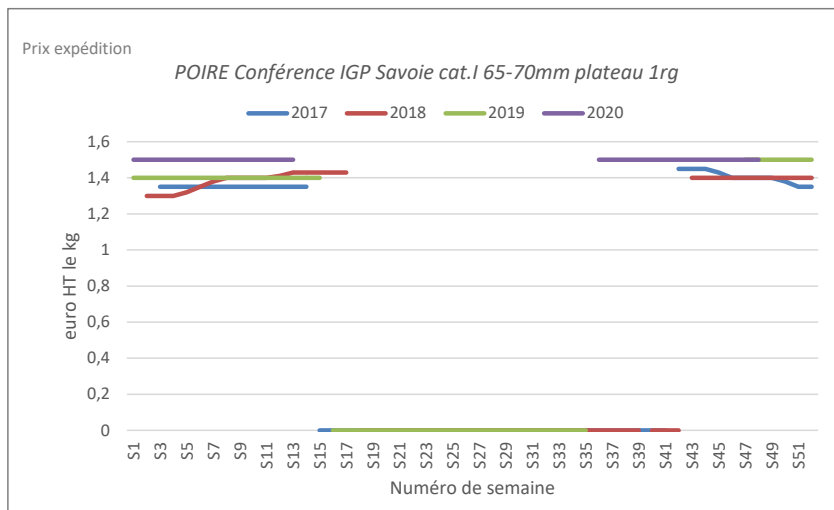
Source : RNM - CTIFL

## LA POIRE

### 1. Stade expédition

Prix expédition poire semaine 49 du 30 novembre au 06 décembre 2020

PRIX EXPEDITION	prix moyen 2017-19	prix 2019	prix 2020	evolution 2020 /moy.2017-19 (%)	evolution 2020 /2019 (%)
POIRE Conférence IGP Savoie cat.I 65-70mm plateau 1rg	1,43	1,50	<b>1,50</b>	↑ 5%	→ 0%
POIRE Conférence IGP Savoie cat.I 70-75mm plateau 1rg	1,48	1,55	<b>1,65</b>	↑ 11%	↑ 6%
POIRE Doyenne du comice IGP Savoie cat.I 70-75mm plateau 1rg	1,80	1,80	<b>1,90</b>	↑ 6%	↑ 6%
POIRE Doyenne du comice IGP Savoie cat.I 75-80mm plateau 1rg	1,81	1,85	<b>2,00</b>	↑ 11%	↑ 8%
POIRE Doyenne du comice IGP Savoie cat.I 80-85mm plateau 1rg	1,87		<b>2,15</b>	↑ 15%	
POIRE Passe-crassane IGP Savoie Rhône-Alpes cat.I 75-80mm plateau 1rg			<b>1,85</b>		
POIRE Centre-Ouest biologique			<b>2,05</b>		
POIRE Guyot Méditerranée biologique caisse			<b>1,75</b>		
POIRE Williams rouge Méditerranée biologique caisse			<b>2,00</b>		
POIRE Williams Sud-Est biologique plateau			<b>2,28</b>		
POIRE Williams verte Méditerranée biologique caisse	1,90	1,93	<b>1,60</b>	↓ -16%	↓ -17%
POIRE Conférence France biologique	2,17	2,24	<b>2,10</b>	↓ -3%	↓ -6%
POIRE Doyenne du comice France biologique	2,30	2,30	<b>2,43</b>	↑ 6%	↑ 6%
POIRE Guyot France biologique			<b>1,75</b>		
POIRE Williams France biologique	2,03	2,21	<b>1,89</b>	↓ -7%	↓ -14%
POIRE Conférence France cat.I 60-65mm plateau 1rg			<b>1,19</b>		
POIRE Conférence France cat.I 65-70mm plateau 1rg			<b>1,42</b>		
POIRE Conférence France cat.I 70-75mm plateau 1rg			<b>1,50</b>		
POIRE Doyenne du comice France cat.I 70-75mm plateau 1rg			<b>1,58</b>		
POIRE Doyenne du comice France cat.I 75-80mm plateau 1rg			<b>1,65</b>		
POIRE Doyenne du comice France cat.I 80-85mm plateau 1rg			<b>1,70</b>		



Evol S49 2020/S48 2020 : stable

Evol S49 2020/S49 2019 : 0,0%

### 2. Stade détail

Marché	Libellé	Unité prix	Prix moyen S48	Prix moyen S49	Evol S49/S48
GMS	POIRE Abate Fétel hors Fr. vrac	le kg	2,83	<b>2,79</b>	→ -1%
GMS	POIRE Conférence France vrac	le kg	2,74	<b>2,60</b>	↓ -5%
GMS	POIRE Conférence hors Fr. vrac	le kg		<b>2,46</b>	
GMS	POIRE Doyenne du comice France vrac	le kg	2,81	<b>2,87</b>	→ 2%
GMS	POIRE France biologique	le kg	3,99	<b>3,84</b>	↓ -4%
GMS	POIRE France biologique cdt 4	cdt 4	2,56	<b>2,59</b>	→ 1%
GMS	POIRE Rochas hors Fr. vrac	le kg	2,50	<b>2,37</b>	↓ -5%
GMS	POIRE Williams verte France vrac	le kg	2,82	<b>2,85</b>	→ 1%
GMS	POIRE Williams verte hors Fr. vrac	le kg		<b>2,77</b>	

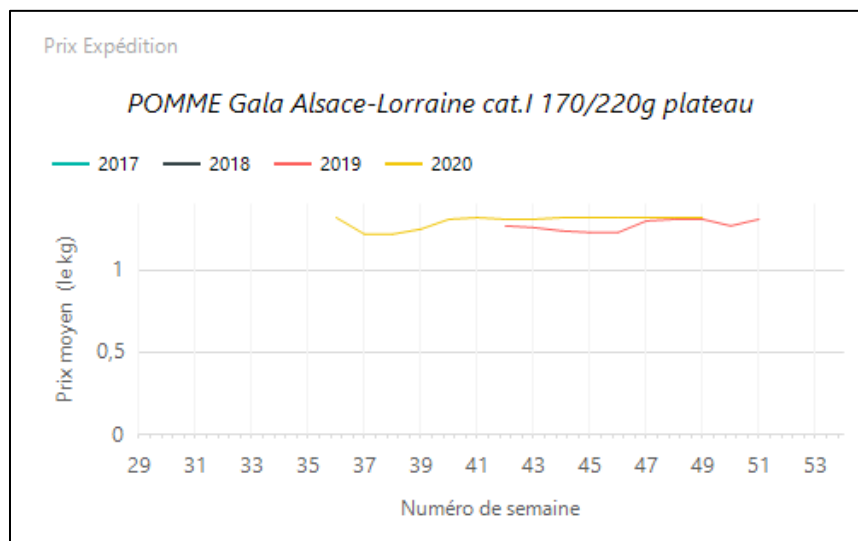
Source : RNM - CTIFL

## LA POMME

### 1. Stade expédition

Prix expédition pomme semaine 49 du 30 novembre au 06 décembre 2020

PRIX EXPEDITION	prix moyen 2017-19	prix 2019	prix 2020	evolution 2020 /moy.2017-19 (%)	evolution 2020 /2019 (%)
POMME autres variétés Méditerranée biologique caisse	1,75	1,75	<b>1,94</b>	↑ 11%	↑ 11%
POMME Bicolore Alsace biologique cat.I 136/200g caisse	1,63	1,63	<b>1,78</b>	↑ 9%	↑ 9%
POMME Bicolore Alsace biologique cat.I 95/130g sachet	1,90	1,90	<b>1,86</b>	⇒ -2%	⇒ -2%
POMME Bicolore Alsace-Lorraine cat.I 136/200g caisse	0,84	0,84	<b>0,89</b>	↑ 6%	↑ 6%
POMME Bicolore Alsace-Lorraine cat.I 170/220g plateau	1,34	1,34	<b>1,32</b>	⇒ -1%	⇒ -1%
POMME Bicolore Alsace-Lorraine cat.I 95/130g sachet	0,92	0,92	<b>0,91</b>	⇒ -1%	⇒ -1%
POMME Bicolore France biologique 115/150g caisse vrac	1,83	1,83	<b>1,78</b>	↓ -3%	↓ -3%
POMME Bicolore France biologique 80/130g caisse vrac	1,60	1,60	<b>1,69</b>	↑ 6%	↑ 6%
POMME Bicolore Méditerranée biologique caisse			<b>1,67</b>		
POMME Braeburn Méditerranée biologique caisse			<b>1,50</b>		
POMME Chantecler Méditerranée biologique caisse	1,83	1,83	<b>1,80</b>	⇒ -2%	⇒ -2%
POMME Cripps-pink Méditerranée biologique caisse			<b>1,72</b>		
POMME Gala Alsace-Lorraine cat.I 136/200g caisse	0,97	0,97	<b>1,17</b>	↑ 21%	↑ 21%
POMME Gala Alsace-Lorraine cat.I 170/220g plateau	1,31	1,31	<b>1,32</b>	⇒ 1%	⇒ 1%
POMME Gala Alsace-Lorraine cat.I 95/130g sachet	1,09	1,09	<b>0,92</b>	↓ -16%	↓ -16%
POMME Gala Méditerranée biologique caisse	1,70	1,70	<b>1,60</b>	↓ -6%	↓ -6%
POMME Golden Alsace-Lorraine cat.I 136/200g caisse	0,84	0,84	<b>0,90</b>	↑ 7%	↑ 7%
POMME Golden Alsace-Lorraine cat.I 170/220g plateau	1,33	1,33	<b>1,32</b>	⇒ -1%	⇒ -1%
POMME Golden Alsace-Lorraine cat.I 95/130g sachet	1,01	1,01	<b>1,10</b>	↑ 9%	↑ 9%
POMME Golden AOP Limousin cat.I 150/180g France(Dest) plateau 2rg	0,75	0,75	<b>1,10</b>	↑ 47%	↑ 47%
POMME Golden AOP Limousin cat.I 170/220g plateau 1rg	1,20	1,20	<b>1,40</b>	↑ 17%	↑ 17%
POMME Golden AOP Limousin cat.I 201/270g plateau 1rg	1,30	1,30	<b>1,50</b>	↑ 15%	↑ 15%
POMME Golden Méditerranée biologique caisse	1,60	1,60	<b>1,60</b>	⇒ 0%	⇒ 0%
POMME Granny smith Méditerranée biologique caisse	1,50	1,50	<b>1,45</b>	↓ -3%	↓ -3%
POMME Reinette grise du Canada Sud-Est biologique cat.I caisse vrac			<b>2,16</b>		
POMME rouge Méditerranée biologique caisse			<b>1,66</b>		
POMME rustique Alsace-Lorraine cat.I 136/200g caisse	1,11	1,11	<b>1,07</b>	↓ -4%	↓ -4%
POMME rustique Alsace-Lorraine cat.I 170/220g plateau	1,27	1,27	<b>1,49</b>	↑ 17%	↑ 17%
POMME rustique Alsace-Lorraine cat.I 95/130g sachet	1,02	1,02	<b>1,05</b>	↑ 3%	↑ 3%
POMME rustique France biologique 115/150g caisse vrac	1,71	1,71	<b>1,84</b>	↑ 8%	↑ 8%
POMME type-Golden Alsace biologique cat.I 136/200g caisse	1,58	1,58	<b>1,77</b>	↑ 12%	↑ 12%
POMME type-Golden France biologique 115/150g caisse vrac	1,76	1,76	<b>1,75</b>	⇒ -1%	⇒ -1%
POMME type-Golden France biologique 80/130g caisse vrac	1,52	1,52	<b>1,53</b>	⇒ 1%	⇒ 1%



Evol S49 2020/S48 2020 : stable

Evol S49 2020/S49 2019 : +0,8%

## 2. Stade détail

Marché	Libellé	Unité prix	Prix moyen S48	Prix moyen S49	Evol S49/S48
GMS	POMME Bicolore France biologique	le kg	3,26	<b>3,26</b>	→ 0%
GMS	POMME Bicolore France biologique cdt 4	cdt 4	2,60	<b>2,76</b>	↑ 6%
GMS	POMME Bicolore France biologique cdt 6	cdt 6	3,42	<b>3,48</b>	→ 2%
GMS	POMME Bicolore France sachet	le kg	1,43	<b>1,5</b>	↑ 5%
GMS	POMME Gala France 136/180g vrac	le kg	2,17	<b>2,09</b>	↓ -4%
GMS	POMME Gala France +170g vrac	le kg	2,29	<b>2,18</b>	↓ -5%
GMS	POMME Golden France 136/180g vrac	le kg	2,07	<b>2,19</b>	↑ 6%
GMS	POMME Golden France +170g vrac	le kg	2,17	<b>2,26</b>	↑ 4%
GMS	POMME Golden France biologique	le kg	3,49	<b>3,54</b>	→ 1%
GMS	POMME Golden France biologique cdt 4	cdt 4	2,49	<b>2,75</b>	↑ 10%
GMS	POMME Golden France biologique cdt 6	cdt 6	3,38	<b>3,42</b>	→ 1%
GMS	POMME Golden France sachet	le kg	1,51	<b>1,51</b>	→ 0%
GMS	POMME Granny smith France 136/180g vrac	le kg	2,47	<b>2,32</b>	↓ -6%
GMS	POMME Granny smith France +170g vrac	le kg	2,42	<b>2,56</b>	↑ 6%
GMS	POMME Reinette grise du Canada France +170g vrac	le kg	2,80	<b>2,80</b>	→ 0%

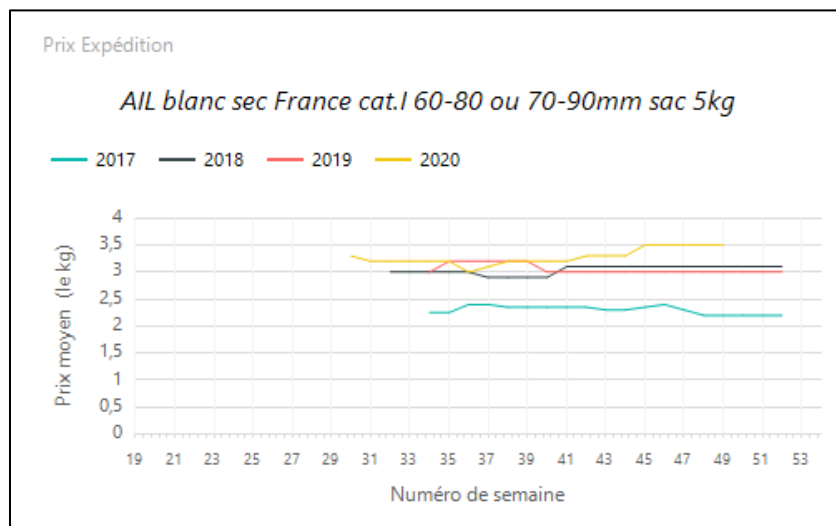
Source : RNM - CTIFL

## L'AIL

### 1. Stade expédition

Prix expédition ail semaine 49 du 30 novembre au 06 décembre 2020

PRIX EXPÉDITION	prix moyen 2017-19	prix 2019	prix 2020	évolution 2020 /moy.2017-19 (%)	évolution 2020 /2019 (%)
AIL blanc sec France biologique	5,85		<b>7,70</b>	↑ 32%	
AIL blanc sec France biologique cat.I vrac			<b>7,00</b>		
AIL blanc sec France biologique filet 250g			<b>2,10</b>		
AIL blanc sec France cat.I 40-60mm filet 250g	1,10	1,10	<b>1,00</b>	↓ -9%	↓ -9%
AIL blanc sec France cat.I 60-80 ou 70-90mm sac 5kg	2,77	3,00	<b>3,50</b>	↑ 27%	↑ 17%
AIL blanc sec France cat.I 60-80mm filet 3 têtes	1,10	1,10	<b>1,10</b>	⇒ 0%	⇒ 0%
AIL rose Lautrec label rouge sec France cat.I 50-70mm grappe 1kg	8,00	8,00	<b>8,00</b>	⇒ 0%	⇒ 0%
AIL rose Lautrec label rouge sec France cat.I 60-70mm plateau 5kg	6,73	6,70	<b>7,00</b>	↑ 4%	↑ 4%
AIL rose Lautrec label rouge sec France cat.I 70-90mm plateau 5kg	7,87	7,70	<b>8,00</b>	⇒ 2%	↑ 4%
AIL rose sec France cat.I 60-80mm plateau 5kg	5,00	5,00	<b>5,20</b>	↑ 4%	↑ 4%
AIL rose sec France cat.I grappe 1kg	5,00	5,00	<b>6,00</b>	↑ 20%	↑ 20%
AIL rose sec Tarn cat.I 70-90mm	5,60	5,20	<b>5,80</b>	↑ 4%	↑ 12%
AIL violet AOP Cadours sec France cat.I 60-80mm filet 3 têtes	1,43	1,45	<b>1,70</b>	↑ 19%	↑ 17%
AIL violet sec France biologique			<b>6,88</b>		
AIL violet sec France cat.I 60-80 ou 70-90mm sac 5kg	2,77	2,80	<b>4,00</b>	↑ 45%	↑ 43%



Evol S49 2020/S48 2020 : stable

Evol S49 2020/S49 2019 : +16,7%

### 2. Stade détail

Marché	Libellé	Unité prix	Prix moyen S48	Prix moyen S49	Evol S49/S48
GMS	AIL blanc sec France 50-70 ou 60-80mm filet 3 têtes	le filet	2,93	<b>2,90</b>	⇒ -1%
GMS	AIL blanc sec France biologique	le kg	15,15	<b>15,35</b>	⇒ 1%
GMS	AIL blanc sec France vrac	le kg	9,23	<b>9,24</b>	⇒ 0%
GMS	AIL blanc sec hors Fr. vrac	le kg	9,32	<b>9,13</b>	⇒ -2%

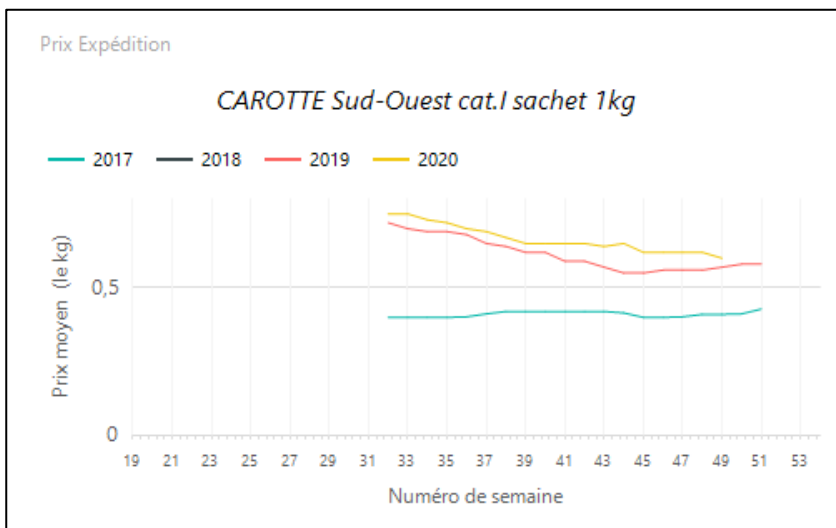
Source : RNM - CTIFL

## LA CAROTTE

### 1. Stade expédition

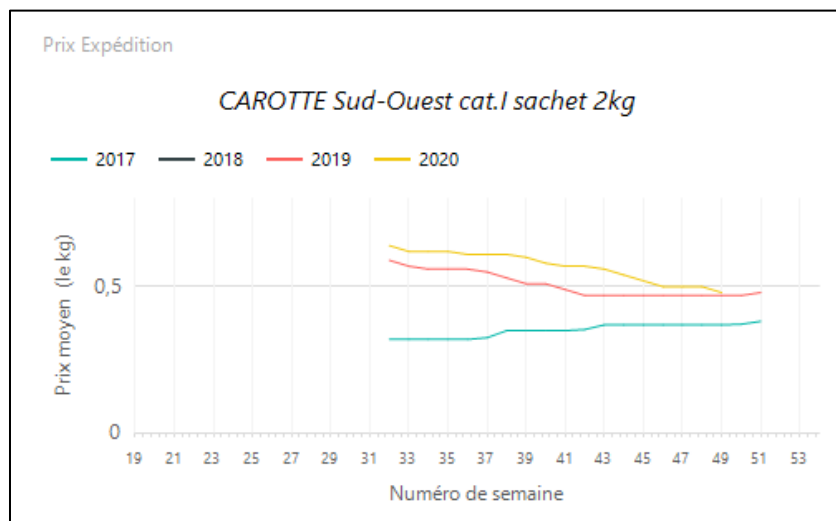
Prix expédition carotte semaine 49 du 30 novembre au 06 décembre 2020

PRIX EXPÉDITION	prix moyen 2017-19	prix 2019	prix 2020	évolution 2020 (vs 2019 %)	évolution 2020 (vs 2017-19 %)
CAROTTE France avec fane biologique	1,28	1,20	<b>1,71</b>	↑ 43%	↑ 34%
CAROTTE France lavée biologique	1,23	1,13	<b>1,20</b>	⇒ -2%	↑ 6%
CAROTTE France non lavée biologique	1,20	1,20	<b>1,35</b>	↑ 13%	↑ 13%
CAROTTE Manche cat.I colis 12kg	0,51	0,55	<b>0,63</b>	↑ 24%	↑ 15%
CAROTTE Méditerranée lavée biologique vrac			<b>1,50</b>		
CAROTTE Nord-Picardie cat.I sac 10kg	0,34	0,38	<b>0,45</b>	↑ 32%	↑ 18%
CAROTTE Sud-Ouest cat.I colis 12kg	0,48	0,54	<b>0,57</b>	↑ 20%	↑ 6%
CAROTTE Sud-Ouest cat.I sachet 1kg	0,49	0,57	<b>0,60</b>	↑ 22%	↑ 5%
CAROTTE Sud-Ouest cat.I sachet 2kg	0,42	0,47	<b>0,48</b>	↑ 14%	⇒ 2%



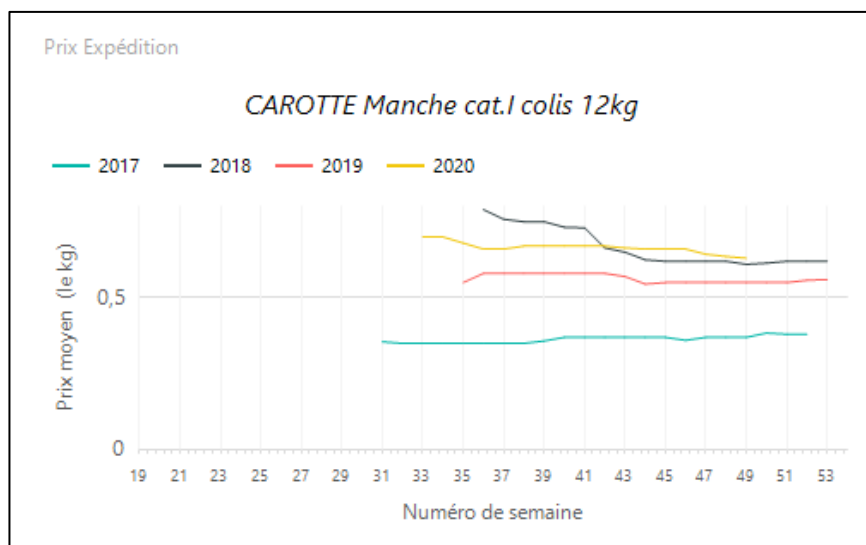
Evol S49 2020/S48 2020 : -3,2%

Evol S49 2020/S49 2019 : +5,3%



Evol S49 2020/S48 2020 : -4,0%

Evol S49 2020/S49 2019 : +2,1%



Evol S49 2020/S48 2020 : -1,6%

Evol S49 2020/S49 2019 : +14,5%

## 2. Stade détail

Marché	Libellé	Unité prix	Prix moyen S48	Prix moyen S49	Evol S49/S48
GMS	CAROTTE France lavée barq.1kg	le kg	1,91	<b>1,81</b>	↓ -5%
GMS	CAROTTE France lavée biologique	le kg	2,16	<b>2,17</b>	→ 0%
GMS	CAROTTE France lavée sachet 2kg	le kg	0,98	<b>0,93</b>	↓ -5%
GMS	CAROTTE France lavée vrac	le kg	1,55	<b>1,49</b>	↓ -4%

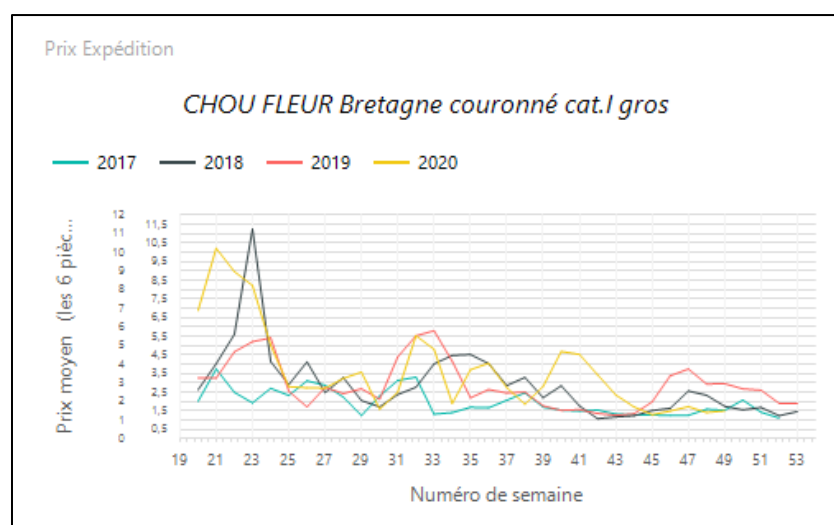
Source : RNM - CTIFL

## LE CHOU FLEUR

### 1. Stade expédition

Prix expédition chou-fleur semaine 49 du 30 novembre au 06 décembre 2020

PRIX EXPÉDITION	prix moyen 2017-19	prix 2019	prix 2020	évolution 2020 / moy.2017-19 (%)	évolution 2020 /2019 (%)
CHOU FLEUR Bretagne couronné cat.I gros	6,25	8,67	<b>4,71</b>	↓ -25%	↓ -46%
CHOU FLEUR Bretagne couronné cat.I moyen	5,97	7,48	<b>4,15</b>		
CHOU FLEUR France couronné biologique	1,50	1,57	<b>1,33</b>	↓ -12%	↓ -15%
CHOU FLEUR Manche couronné cat.I gros	6,06	8,30	<b>4,48</b>	↓ -26%	↓ -46%



Evol S49 2020/S48 2020 : +0,4%

Evol S49 2020/S49 2019 : -45,7%

### 2. Stade détail

Marché	Libellé	Unité prix	Prix moyen S48	Prix moyen S49	Evol S49/S48
GMS	CHOU FLEUR France	la pièce	1,71	<b>1,73</b>	⇒ 1%
GMS	CHOU FLEUR France biologique	la pièce	3,22	<b>3,17</b>	⇒ -2%

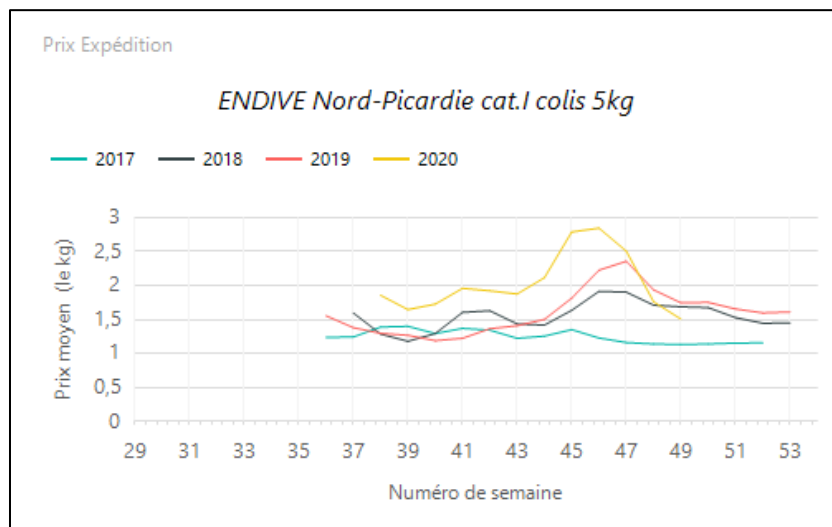
Source : RNM - CTIFL

## L'ENDIVE

### 1. Stade expédition

Prix expédition endive semaine 49 du 30 novembre au 06 décembre 2020

PRIX EXPEDITION	prix moyen 2017-19	prix 2019	prix 2020	evolution 2020 /moy.2017-19 (%)	evolution 2020 /2019 (%)
ENDIVE Bretagne cat.I sachet 1kg	1,41	1,77	<b>1,40</b>	↔ -1%	↓ -21%
ENDIVE France biologique	4,03	4,74	<b>4,62</b>	↑ 15%	↓ -3%
ENDIVE haut de gamme Bretagne cat.I colis 5kg	1,50	2,01	<b>1,48</b>	↔ -1%	↓ -26%
ENDIVE Nord-Picardie cat.I 2x500g	1,51	1,76	<b>1,34</b>	↓ -11%	↓ -24%
ENDIVE Nord-Picardie cat.I 6/9 fruits sachet 1kg	1,56	1,92	<b>1,45</b>	↓ -7%	↓ -25%
ENDIVE Nord-Picardie cat.I colis 5kg	1,47	1,82	<b>1,35</b>	↓ -8%	↓ -26%
ENDIVE Nord-Picardie cat.I sachet 1kg	1,47	1,78	<b>1,30</b>	↓ -12%	↓ -27%
ENDIVE Nord-Picardie extra colis 5kg	1,64	2,04	<b>1,56</b>	↓ -5%	↓ -23%
ENDIVE Nord-Picardie extra plateau 1kg	1,75	2,06	<b>1,61</b>	↓ -8%	↓ -22%



### 2. Stade détail

Marché	Libellé	Unité prix	Prix moyen S48	Prix moyen S49	Evol S49/S48
GMS	ENDIVE France sachet 1kg	le kg	2,80	<b>2,99</b>	↑ 7%
GMS	ENDIVE France vrac	le kg	4,06	<b>3,60</b>	↓ -11%

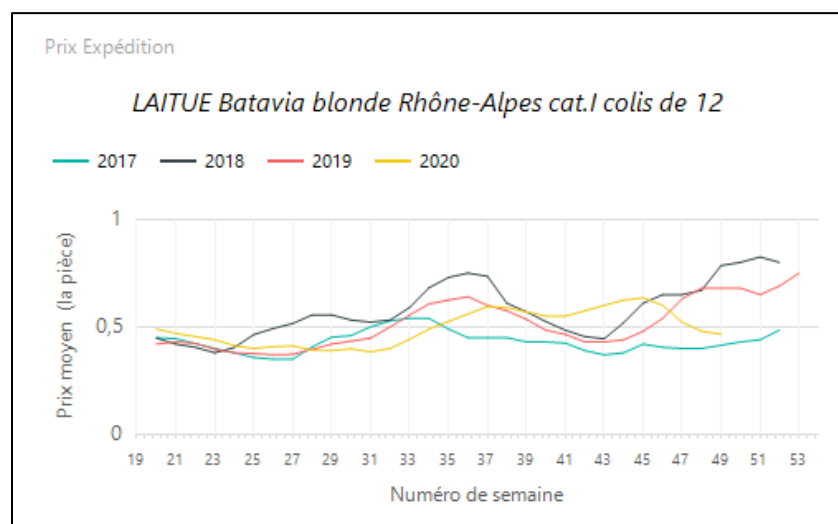
Source : RNM - CTIFL

## LA LAITUE

### 1. Stade expédition

Prix expédition laitue semaine 49 du 30 novembre au 06 décembre 2020

PRIX EXPEDITION	prix moyen 2017-19	prix 2019	prix 2020	evolution 2020 /moy.2017-19 (%)	evolution 2020 /2019 (%)
LAITUE Batavia blonde France biologique	0,79	0,86	<b>0,76</b>	↓ -4%	↓ -12%
LAITUE Batavia blonde Méditerranée biologique colis de 12			<b>0,73</b>		
LAITUE Batavia blonde Rhône-Alpes cat.I colis de 12	0,63	0,68	<b>0,47</b>	↓ -26%	↓ -31%
LAITUE Batavia blonde Roussillon cat.I +350g colis de 12	0,62	0,68	<b>0,41</b>	↓ -33%	↓ -39%
LAITUE Batavia blonde Sud-Est cat.I	0,68	0,72	<b>0,43</b>	↓ -37%	↓ -41%
LAITUE Batavia blonde Sud-Ouest cat.I colis de 12	0,60	0,68	<b>0,42</b>	↓ -31%	↓ -39%
LAITUE Batavia rouge France biologique	0,77	0,92	<b>0,77</b>	→ 0%	↓ -16%
LAITUE Batavia rouge Méditerranée biologique colis de 12			<b>0,75</b>		
LAITUE Feuille de chêne blonde France biologique	0,81	0,86	<b>0,75</b>	↓ -7%	↓ -13%
LAITUE Feuille de chêne blonde Méditerranée biologique colis de 12			<b>0,73</b>		
LAITUE Feuille de chêne blonde Rhône-Alpes cat.I colis de 12	0,63	0,68	<b>0,47</b>	↓ -26%	↓ -31%
LAITUE Feuille de chêne blonde Roussillon cat.I +350g colis de 12	0,61	0,70	<b>0,41</b>	↓ -32%	↓ -41%
LAITUE Feuille de chêne blonde Sud-Est cat.I	0,63	0,70	<b>0,42</b>	↓ -34%	↓ -40%
LAITUE Feuille de chêne blonde Sud-Ouest cat.I colis de 12	0,59	0,69	<b>0,42</b>	↓ -30%	↓ -39%
LAITUE Feuille de chêne rouge France biologique	0,82	0,86	<b>0,77</b>	↓ -6%	↓ -10%
LAITUE Feuille de chêne rouge Méditerranée biologique colis de 12			<b>0,75</b>		
LAITUE Feuille de chêne rouge Rhône-Alpes cat.I colis de 12	0,63	0,68	<b>0,49</b>	↓ -22%	↓ -28%
LAITUE Feuille de chêne rouge Roussillon cat.I +350g colis de 12	0,66	0,75	<b>0,45</b>	↓ -32%	↓ -40%
LAITUE Feuille de chêne rouge Sud-Est cat.I	0,67	0,77	<b>0,44</b>	↓ -35%	↓ -43%
LAITUE Feuille de chêne rouge Sud-Ouest cat.I colis de 12	0,62	0,73	<b>0,46</b>	↓ -26%	↓ -37%
LAITUE lollo blonde Sud-Est cat.I	0,62	0,76	<b>0,40</b>	↓ -35%	↓ -47%
LAITUE lollo rouge Sud-Est cat.I	0,55	0,65	<b>0,40</b>	↓ -27%	↓ -38%
LAITUE pommée France biologique	0,78	0,92	<b>0,78</b>	→ 0%	↓ -15%
LAITUE pommée Méditerranée biologique colis de 12			<b>0,67</b>		
LAITUE pommée Rhône-Alpes cat.I colis de 12	0,64	0,68	<b>0,49</b>	↓ -23%	↓ -28%
LAITUE pommée Roussillon cat.I +350g colis de 12	0,63	0,70	<b>0,45</b>	↓ -29%	↓ -36%
LAITUE pommée Sud-Est cat.I	0,69	0,77	<b>0,43</b>	↓ -38%	↓ -44%
LAITUE pommée Sud-Ouest cat.I colis de 12	0,62	0,72	<b>0,42</b>	↓ -33%	↓ -42%
LAITUE Rougette France biologique	0,75	0,79	<b>0,79</b>	↑ 6%	→ 0%
LAITUE Rougette Méditerranée biologique colis de 12			<b>0,79</b>		



Evol S49 2020/S48 2020 : -2,1%

Evol S49 2020/S49 2019 : -30,9%

### 2. Stade détail

Marché	Libellé	Unité prix	Prix moyen S48	Prix moyen S49	Evol S49/S48
GMS	LAITUE Batavia France	la pièce	1,06	<b>1,06</b>	→ 0%
GMS	LAITUE Feuille de chêne France	la pièce	1,09	<b>1,08</b>	→ -1%
GMS	LAITUE pommée-batavia-feuille de chêne France biologique	la pièce	1,88	<b>1,91</b>	→ 2%
GMS	LAITUE pommée France	la pièce	1,07	<b>1,06</b>	→ -1%

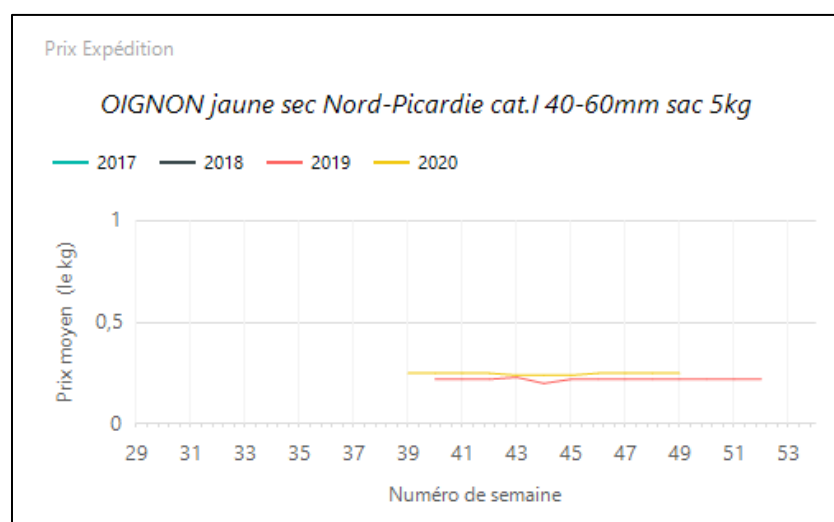
Source : RNM - CTIFL

## L'OIGNON

### 1. Stade expédition

Prix expédition oignon semaine 49 du 30 novembre au 06 décembre 2020

PRIX EXPEDITION	prix moyen 2017-19	prix 2019	prix 2020	evolution 2020 /moy.2017-19 (%)	evolution 2020 /2019 (%)
OIGNON Cebette France avec fane biologique	1,26	1,34	<b>1,42</b>	↑ 13%	↑ 6%
OIGNON Cebette Méditerranée biologique botte			<b>1,30</b>		
OIGNON jaune France biologique	1,28	1,19	<b>1,21</b>	↓ -6%	→ 2%
OIGNON jaune sec Alsace cat.I 40-60mm filet 1kg	0,47	0,56	<b>0,51</b>	↑ 9%	↓ -9%
OIGNON jaune sec Alsace cat.I 40-60mm sac 5kg	0,25	0,25	<b>0,30</b>	↑ 20%	↑ 20%
OIGNON jaune sec Alsace cat.I 60-80mm sac 10kg	0,35	0,40	<b>0,41</b>	↑ 17%	→ 2%
OIGNON jaune sec Alsace cat.I 60-80mm sac 5kg	0,37	0,37	<b>0,31</b>	↓ -16%	↓ -16%
OIGNON jaune sec France cat.I 40-60mm filet 1kg	0,32	0,35	<b>0,35</b>	↑ 11%	→ 0%
OIGNON jaune sec France cat.I 40-60mm sac 5kg	0,23	0,21	<b>0,24</b>	↑ 4%	↑ 14%
OIGNON jaune sec France cat.I 50-70mm sac 10kg	0,26	0,22	<b>0,24</b>	↓ -8%	↑ 9%
OIGNON jaune sec France cat.I 60-80mm sac 10kg	0,28	0,23	<b>0,26</b>	↓ -8%	↑ 13%
OIGNON jaune sec Nord-Picardie cat.I 40-60mm filet 1kg	0,35	0,35	<b>0,34</b>	↓ -3%	↓ -3%
OIGNON jaune sec Nord-Picardie cat.I 40-60mm sac 10kg			<b>0,24</b>		
OIGNON jaune sec Nord-Picardie cat.I 40-60mm sac 5kg	0,22	0,22	<b>0,25</b>	↑ 14%	↑ 14%
OIGNON jaune sec Nord-Picardie cat.I 60-80mm sac 10kg	0,23	0,23	<b>0,26</b>	↑ 13%	↑ 13%
OIGNON jaune sec Nord-Picardie cat.I 60-80mm sac 25kg	0,22	0,22	<b>0,25</b>	↑ 14%	↑ 14%
OIGNON jaune sec Nord-Picardie cat.I 60-80mm sac 5kg	0,24	0,24	<b>0,27</b>	↑ 13%	↑ 13%
OIGNON rouge France biologique	1,70	1,69	<b>1,78</b>	↑ 5%	↑ 5%



Evol S49 2020/S48 2020 : stable

Evol S49 2020/S49 2019 : +13,6%

### 2. Stade détail

Marché	Libellé	Unité prix	Prix moyen S48	Prix moyen S49	Evol S49/S48
GMS	OIGNON jaune France biologique	le kg	2,82	<b>2,86</b>	→ 1%
GMS	OIGNON jaune France filet 1kg	le kg	1,77	<b>1,77</b>	→ 0%

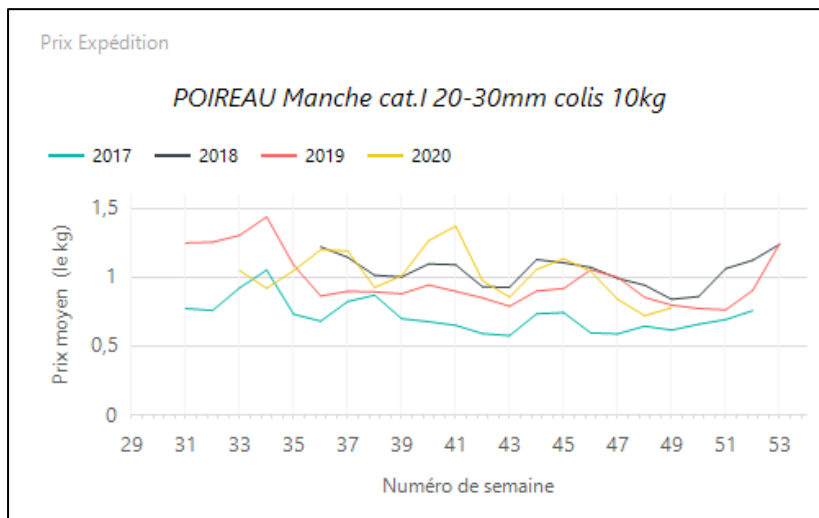
Source : RNM - CTIFL

## LE POIREAU

### 1. Stade expédition

Prix expédition poireau semaine 49 du 30 novembre au 06 décembre 2020

PRIX EXPÉDITION	prix moyen 2017-19	prix 2019	prix 2020	évolution 2020 / moy.2017-19 (%)	évolution 2020 /2019 (%)
POIREAU Centre-Ouest cat.I 20-40mm botte 1kg	0,94	1,00	<b>0,90</b>	↓ -4%	↓ -10%
POIREAU Centre-Ouest cat.I 20-40mm colis 10kg	0,76	0,80	<b>0,71</b>	↓ -6%	↓ -11%
POIREAU Centre-Ouest cat.I 20-40mm colis 5kg	0,87	0,86	<b>0,81</b>	↓ -8%	↓ -6%
POIREAU France biologique	1,56	1,55	<b>1,49</b>	↓ -5%	↓ -4%
POIREAU Manche cat.I 20-30mm colis 10kg	0,75	0,80	<b>0,78</b>	↑ 4%	→ -2%
POIREAU Nord-Picardie cat.I 20-30mm colis 10kg	0,90	0,90	<b>0,83</b>	↓ -7%	↓ -7%
POIREAU Nord-Picardie cat.I 20-40mm botte 1kg	1,02	1,07	<b>0,92</b>	↓ -9%	↓ -14%
POIREAU Région nantaise cat.I 20-40mm colis 10kg	0,71	0,74	<b>0,63</b>	↓ -11%	↓ -15%
POIREAU Région nantaise cat.I 20-40mm plateau 5kg	0,79	0,82	<b>0,73</b>	↓ -8%	↓ -11%
POIREAU Rhône-Alpes cat.I 20-40mm colis 10kg	0,94	0,90	<b>0,80</b>	↓ -15%	↓ -11%



Evol S49 2020/S48 2020 : +9,7%

Evol S49 2020/S49 2019 : -2,5%

### 2. Stade détail

Marché	Libellé	Unité prix	Prix moyen S48	Prix moyen S49	Evol S49/S48
GMS	POIREAU France entier biologique	le kg	4,04	<b>4,19</b>	↑ 4%
GMS	POIREAU France entier botte 1kg	le kg	1,99	<b>1,72</b>	↓ -14%
GMS	POIREAU France entier vrac	le kg	1,99	<b>1,90</b>	↓ -5%

Source : RNM - CTIFL