

Sommaire

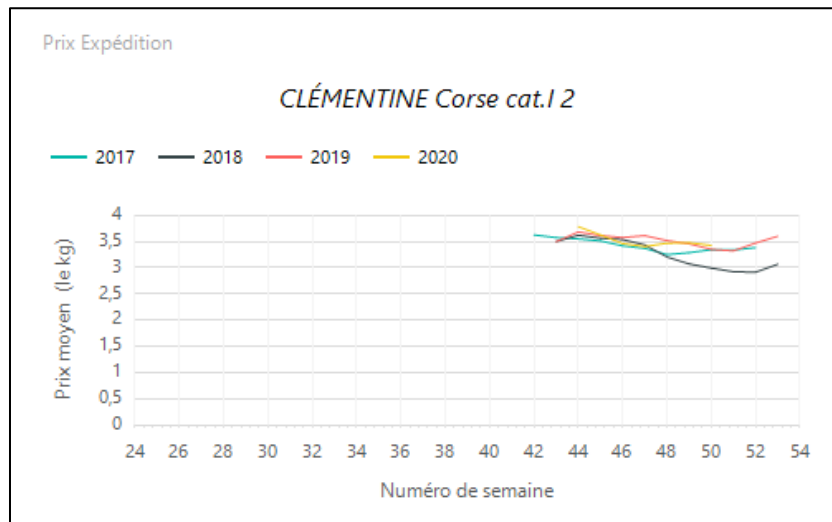
LA CLEMENTINE	2
LE KIWI	3
LA POIRE.....	4
LA POMME	5
L'AIL	7
LA CAROTTE.....	8
LE CHOU FLEUR	9
L'ENDIVE.....	10
LA LAITUE	11
L'OIGNON	12
LE POIREAU	13

LA CLEMENTINE

1. Stade expédition

Prix expédition clémentine semaine 50 du 07 au 13 décembre 2020

PRIX EXPÉDITION	prix moyen 2017-19	prix 2019	prix 2020	evolution 2020 /moy.2017-19 (%)	evolution 2020 /2019 (%)
CLÉMENTINE Corse feuille cat.I 1	2,53	2,70	2,70	↑ 7%	→ 0%
CLÉMENTINE Corse feuille cat.I 2	2,44	2,60	2,70	↑ 11%	↑ 4%
CLÉMENTINE Corse feuille cat.I 3	2,34	2,45	2,59	↑ 11%	↑ 6%
CLÉMENTINE Corse feuille cat.I 4	2,10	2,40	2,35	↑ 12%	→ -2%
CLÉMENTINE Corse feuille cat.I barq.1kg	2,27	2,35	2,30	→ 1%	→ -2%



Evol S50 2020/S49 2020 : +1,9%

Evol S50 2020/S50 2019 : +3,8%

2. Stade détail

Marché	Libellé	Unité prix	Prix moyen S49	Prix moyen S50	Evol S50/S49
GMS	CLÉMENTINE Corse cal 1-2 vrac	le kg	3,39	3,88	↑ 14%
GMS	CLÉMENTINE Corse cal.3-4-5 vrac	le kg	3,76	3,97	↑ 6%
GMS	CLÉMENTINE Corse cal.inconnu vrac	le kg	4,04	4,05	→ 0%
GMS	CLÉMENTINE Corse cdt	le kg	3,85	3,85	→ 0%
GMS	CLÉMENTINE France biologique	le kg	5,84	6,04	↑ 3%
GMS	CLÉMENTINE hors Fr. biologique	le kg	3,66	3,78	↑ 3%
GMS	CLÉMENTINE hors Fr. vrac	le kg	2,25	2,22	→ -1%

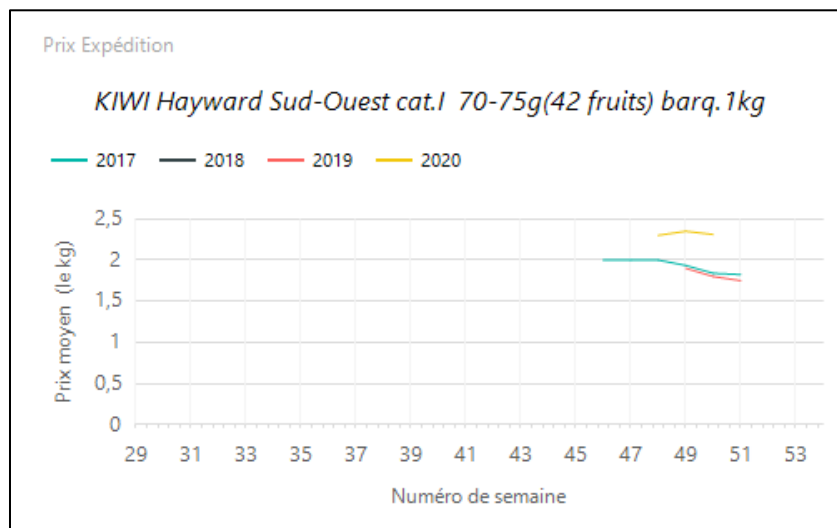
Source : RNM - CTIFL

LE KIWI

1. Stade expédition

Prix expédition kiwi semaine 50 du 07 au 13 décembre 2020

PRIX EXPÉDITION	prix moyen 2017-19	prix 2019	prix 2020	évolution 2020 / moy.2017-19 (%)	évolution 2020 /2019 (%)
KIWI Hayward Sud-Ouest cat.I 70-75g(42 fruits) barq.1kg	1,82	1,80	2,31	↑ 27%	↑ 28%
KIWI Hayward Sud-Ouest cat.I 75-80g(39 fruits) colis			2,35		
KIWI Hayward Sud-Ouest cat.I 80-85g(36 fruits) plateau	1,90	2,00	2,55	↑ 34%	↑ 28%
KIWI Hayward Sud-Ouest cat.I 85-95g(33 fruits) plateau	2,00	2,05	2,61	↑ 30%	↑ 27%
KIWI Hayward Sud-Ouest cat.I 95-105g(30 fruits) plateau	2,13	2,17	2,63	↑ 24%	↑ 21%
KIWI Hayward Sud-Ouest cat.I 105-115g(27 fruits) plateau 1rg	2,41	2,48	2,88	↑ 20%	↑ 16%
KIWI Hayward Sud-Ouest cat.I 115-125g(25 fruits) plateau 1rg	2,29	2,39	2,95	↑ 29%	↑ 23%
KIWI Hayward Sud-Ouest cat.I 125-135g(23 fruits) plateau 1rg	2,36		3,10	↑ 31%	
KIWI Hayward Sud-Ouest cat.I 135g+(20 fruits) plateau 1rg	2,51		3,35	↑ 33%	
KIWI Hayward Sud-Ouest cat.II 65-70g(46 fruits) barq.1kg	1,72		2,06	↑ 20%	
KIWI Méditerranée biologique			3,01		



Evol S50 2020/S49 2020 : -1,7%

Evol S50 2020/S50 2019 : +28,3%

2. Stade détail

Marché	Libellé	Unité prix	Prix moyen S49	Prix moyen S50	Evol S50/S49
GMS	KIWI vert France biologique cdt 6	cdt 6		3,61	
GMS	KIWI vert France cdt 1kg	le kg	3,48	3,37	↓ -3%
GMS	KIWI vert France vrac	la pièce	0,53	0,57	↑ 8%
GMS	KIWI vert hors Fr. biologique cdt 6	cdt 6	3,42	3,27	↓ -4%
GMS	KIWI vert hors UE. vrac	la pièce	0,53	0,52	→ -2%
GMS	KIWI vert UE (hors Fr.) cdt 1kg	le kg	3,06	2,81	↓ -8%

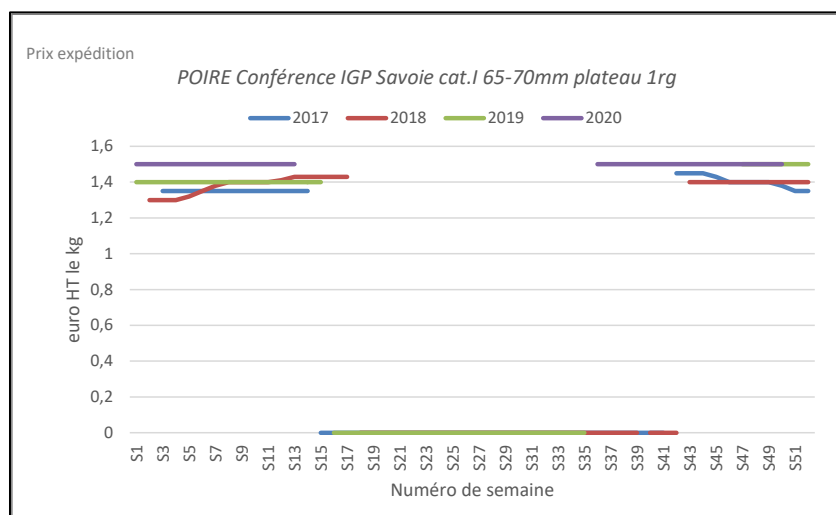
Source : RNM - CTIFL

LA POIRE

1. Stade expédition

Prix expédition poire semaine 50 du 07 au 13 décembre 2020

PRIX EXPEDITION	prix moyen 2017-19	prix 2019	prix 2020	evolution 2020 /moy.2017-19 (%)	evolution 2020 /2019 (%)
POIRE Conférence IGP Savoie cat.I 65-70mm plateau 1rg	1,43	1,50	1,50	↑ 5%	→ 0%
POIRE Conférence IGP Savoie cat.I 70-75mm plateau 1rg	1,48	1,55	1,65	↑ 12%	↑ 6%
POIRE Doyenne du comice IGP Savoie cat.I 70-75mm plateau 1rg	1,80	1,80	1,90	↑ 6%	↑ 6%
POIRE Doyenne du comice IGP Savoie cat.I 75-80mm plateau 1rg	1,82	1,85	2,00	↑ 10%	↑ 8%
POIRE Doyenne du comice IGP Savoie cat.I 80-85mm plateau 1rg	1,88		2,15	↑ 15%	
POIRE Passe-crassane IGP Savoie Rhône-Alpes cat.I 75-80mm plateau 1rg			1,85		
POIRE Centre-Ouest biologique			2,05		
POIRE Guyot Méditerranée biologique caisse			1,75		
POIRE Williams rouge Méditerranée biologique caisse			2,00		
POIRE Williams Sud-Est biologique plateau			2,28		
POIRE Williams verte Méditerranée biologique caisse	1,91	1,93	1,70	↓ -11%	↓ -12%
POIRE Conférence France biologique	2,23	2,30	2,11	↓ -5%	↓ -8%
POIRE Doyenne du comice France biologique	2,30	2,30	2,20	↓ -4%	↓ -4%
POIRE Guyot France biologique			1,75		
POIRE Williams France biologique	1,93	1,97	1,90	→ -1%	↓ -4%
POIRE Conférence France cat.I 60-65mm plateau 1rg			1,17		
POIRE Conférence France cat.I 65-70mm plateau 1rg			1,42		
POIRE Conférence France cat.I 70-75mm plateau 1rg			1,50		
POIRE Doyenne du comice France cat.I 70-75mm plateau 1rg			1,58		
POIRE Doyenne du comice France cat.I 75-80mm plateau 1rg			1,65		
POIRE Doyenne du comice France cat.I 80-85mm plateau 1rg			1,70		



Evol S50 2020/S49 2020 : stable

Evol S50 2020/S50 2019 : 0,0%

2. Stade détail

Marché	Libellé	Unité prix	Prix moyen S49	Prix moyen S50	Evol S50/S49
GMS	POIRE Abate Fétel hors Fr. vrac	le kg	2,79	2,83	→ 1%
GMS	POIRE Conférence France vrac	le kg	2,60	2,67	↑ 3%
GMS	POIRE Conférence hors Fr. vrac	le kg	2,46	2,35	↓ -4%
GMS	POIRE Doyenne du comice France vrac	le kg	2,87	2,95	↑ 3%
GMS	POIRE France biologique	le kg	3,84	3,79	→ -1%
GMS	POIRE France biologique cdt 4	cdt 4	2,59	2,60	→ 0%
GMS	POIRE Rochas hors Fr. vrac	le kg	2,37	2,52	↑ 6%
GMS	POIRE Williams verte France vrac	le kg	2,85	2,90	→ 2%
GMS	POIRE Williams verte hors Fr. vrac	le kg	2,77	2,71	→ -2%

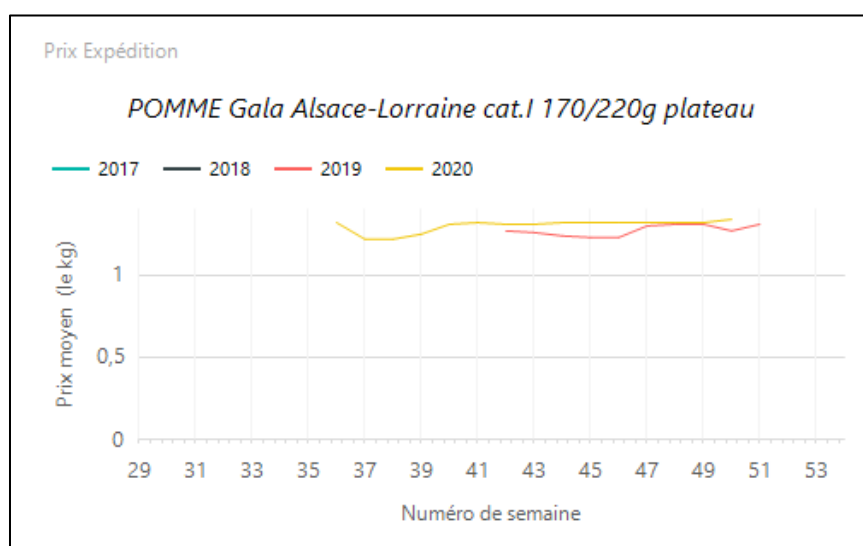
Source : RNM - CTIFL

LA POMME

1. Stade expédition

Prix expédition pomme semaine 50 du 07 au 13 décembre 2020

PRIX EXPEDITION	prix moyen 2017-19	prix 2019	prix 2020	evolution 2020 / moy.2017-19 (%)	evolution 2020 /2019 (%)
POMME autres variétés Méditerranée biologique caisse	1,80	1,80	1,94	↑ 8%	↑ 8%
POMME Bicolore Alsace biologique cat.I 136/200g caisse	1,63	1,63	1,79	↑ 10%	↑ 10%
POMME Bicolore Alsace-Lorraine cat.I 136/200g caisse	0,87	0,87	0,89	⇒ 2%	⇒ 2%
POMME Bicolore Alsace-Lorraine cat.I 170/220g plateau	1,21	1,21	1,32	↑ 9%	↑ 9%
POMME Bicolore Alsace-Lorraine cat.I 95/130g sachet	0,92	0,92	0,91	⇒ -1%	⇒ -1%
POMME Bicolore Méditerranée biologique caisse	1,70	1,70	1,67	⇒ -2%	⇒ -2%
POMME Braeburn Méditerranée biologique caisse			1,50		
POMME Chantecler Méditerranée biologique caisse	1,83	1,83	1,80	⇒ -2%	⇒ -2%
POMME Cripps-pink Méditerranée biologique caisse			1,72		
POMME Gala Alsace-Lorraine cat.I 136/200g caisse	0,99	0,99	1,14	↑ 15%	↑ 15%
POMME Gala Alsace-Lorraine cat.I 170/220g plateau	1,27	1,27	1,34	↑ 6%	↑ 6%
POMME Gala Alsace-Lorraine cat.I 95/130g sachet	1,09	1,09	0,94	↓ -14%	↓ -14%
POMME Gala Méditerranée biologique caisse	1,70	1,70	1,60	↓ -6%	↓ -6%
POMME Golden Alsace-Lorraine cat.I 136/200g caisse			0,90		
POMME Golden Alsace-Lorraine cat.I 170/220g plateau	1,33	1,33	1,32	⇒ -1%	⇒ -1%
POMME Golden Alsace-Lorraine cat.I 95/130g sachet	1,01	1,01	1,10	↑ 9%	↑ 9%
POMME Golden AOP Limousin cat.I 150/180g France(Dest) plateau 2rg	0,75	0,75	1,05	↑ 40%	↑ 40%
POMME Golden AOP Limousin cat.I 170/220g plateau 1rg	1,10	1,10	1,40	↑ 27%	↑ 27%
POMME Golden AOP Limousin cat.I 201/270g plateau 1rg	1,25	1,25	1,50	↑ 20%	↑ 20%
POMME Golden Méditerranée biologique caisse	1,60	1,60	1,50	↓ -6%	↓ -6%
POMME Granny smith Méditerranée biologique caisse	1,50	1,50	1,50	⇒ 0%	⇒ 0%
POMME rouge Méditerranée biologique caisse			1,60		
POMME rustique Alsace-Lorraine cat.I 170/220g plateau	1,27	1,27	1,49	↑ 17%	↑ 17%
POMME rustique Alsace-Lorraine cat.I 95/130g sachet	1,02	1,02	1,04	⇒ 2%	⇒ 2%



Evol S50 2020/S49 2020 : +1,5%

Evol S50 2020/S50 2019 : +5,5%

2. Stade détail

Marché	Libellé	Unité prix	Prix moyen S49	Prix moyen S50	Evol S50/S49
GMS	POMME Bicolore France biologique	le kg	3,26	3,18	→ -2%
GMS	POMME Bicolore France biologique cdt 4	cdt 4	2,76	2,8	→ 1%
GMS	POMME Bicolore France biologique cdt 6	cdt 6	3,48	3,47	→ 0%
GMS	POMME Bicolore France sachet	le kg	1,50	1,50	→ 0%
GMS	POMME Gala France 136/180g vrac	le kg	2,09	2,27	↑ 9%
GMS	POMME Gala France +170g vrac	le kg	2,18	2,36	↑ 8%
GMS	POMME Golden France 136/180g vrac	le kg	2,19	2,15	→ -2%
GMS	POMME Golden France +170g vrac	le kg	2,26	2,19	↓ -3%
GMS	POMME Golden France biologique	le kg	3,54	3,49	→ -1%
GMS	POMME Golden France biologique cdt 4	cdt 4	2,75	2,78	→ 1%
GMS	POMME Golden France biologique cdt 6	cdt 6	3,42	3,00	↓ -12%
GMS	POMME Golden France sachet	le kg	1,51	1,54	→ 2%
GMS	POMME Granny smith France 136/180g vrac	le kg	2,32	2,51	↑ 8%
GMS	POMME Granny smith France +170g vrac	le kg	2,56	2,51	→ -2%
GMS	POMME Reinette grise du Canada France +170g vrac	le kg	2,80	2,80	→ 0%

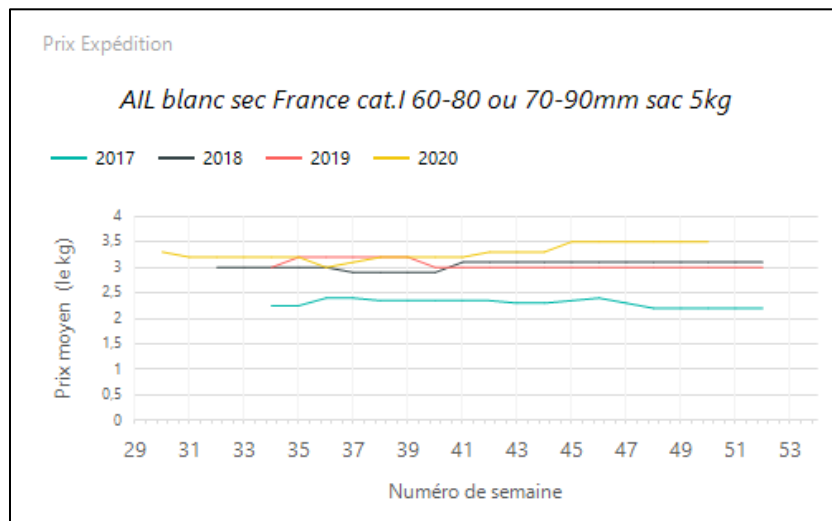
Source : RNM - CTIFL

L'AIL

1. Stade expédition

Prix expédition ail semaine 50 du 07 au 13 décembre 2020

PRIX EXPÉDITION	prix moyen 2017-19	prix 2019	prix 2020	evolution 2020 /moy.2017-19 (%)	evolution 2020 /2019 (%)
AIL blanc sec France biologique cat.I vrac			7,10		
AIL blanc sec France biologique filet 250g			2,10		
AIL blanc sec France cat.I 40-60mm filet 250g	1,10	1,10	1,00	↓ -9%	↓ -9%
AIL blanc sec France cat.I 60-80 ou 70-90mm sac 5kg	2,77	3,00	3,50	↑ 27%	↑ 17%
AIL blanc sec France cat.I 60-80mm filet 3 têtes	1,10	1,10	1,10	→ 0%	→ 0%
AIL rose Lautrec label rouge sec France cat.I 50-70mm grappe 1kg	7,85	7,70	8,00	→ 2%	↑ 4%
AIL rose Lautrec label rouge sec France cat.I 60-70mm plateau 5kg	6,85	6,70	7,00	→ 2%	↑ 4%
AIL rose Lautrec label rouge sec France cat.I 70-90mm plateau 5kg	7,92	7,80	8,00	→ 1%	↑ 3%
AIL rose sec France cat.I 60-80mm plateau 5kg	5,05	4,80	5,20	↑ 3%	↑ 8%
AIL rose sec France cat.I grappe 1kg	4,95	4,95	6,00	↑ 21%	↑ 21%
AIL rose sec Tarn cat.I 70-90mm	5,50	5,00	5,90	↑ 7%	↑ 18%
AIL violet AOP Cadours sec France cat.I 60-80mm filet 3 têtes	1,43	1,45	1,70	↑ 19%	↑ 17%
AIL violet sec France cat.I 60-80 ou 70-90mm sac 5kg	2,77	2,80	4,00	↑ 45%	↑ 43%



Evol S50 2020/S49 2020 : stable

Evol S50 2020/S50 2019 : +16,7%

2. Stade détail

Marché	Libellé	Unité prix	Prix moyen S49	Prix moyen S50	Evol S50/S49
GMS	AIL blanc sec France 50-70 ou 60-80mm filet 3 têtes	le filet	2,90	2,97	→ 2%
GMS	AIL blanc sec France biologique	le kg	15,35	15,28	→ 0%
GMS	AIL blanc sec France vrac	le kg	9,24	9,34	→ 1%
GMS	AIL blanc sec hors Fr. vrac	le kg	9,13	9,38	↑ 3%

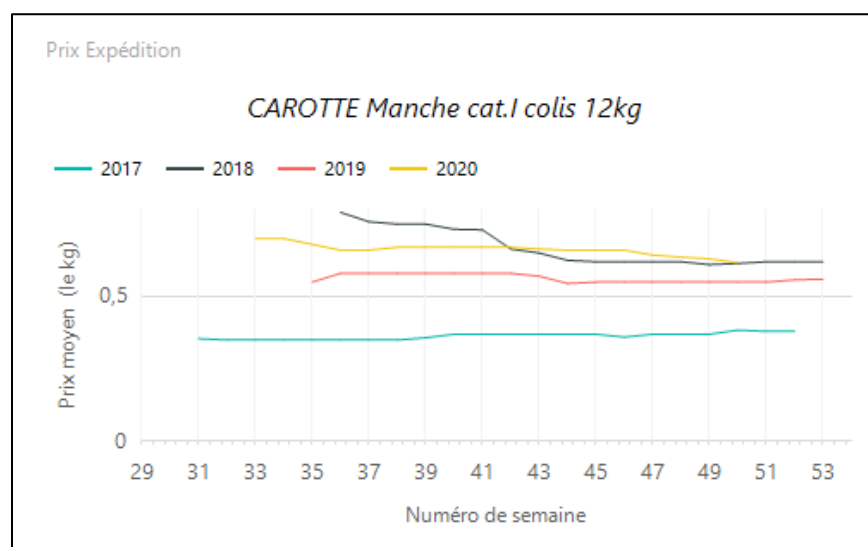
Source : RNM - CTIFL

LA CAROTTE

1. Stade expédition

Prix expédition carotte semaine 50 du 07 au 13 décembre 2020

PRIX EXPEDITION	prix moyen 2017-19	prix 2019	prix 2020	evolution 2020 / 2019 (%)	evolution 2020 / 2017-19 (%)
CAROTTE Manche cat.I colis 12kg	0,52	0,55	0,62	↑ 20%	↑ 12%
CAROTTE Nord-Picardie cat.I sac 10kg	0,34	0,38	0,45	↑ 32%	↑ 20%



Evol S50 2020/S49 2020 : -1,6%

Evol S50 2020/S50 2019 : +12,7%

2. Stade détail

Marché	Libellé	Unité prix	Prix moyen S49	Prix moyen S50	Evol S50/S49
GMS	CAROTTE France lavée barq.1kg	le kg	1,81	1,67	↓ -8%
GMS	CAROTTE France lavée biologique	le kg	2,17	1,96	↓ -10%
GMS	CAROTTE France lavée sachet 2kg	le kg	0,93	0,84	↓ -10%
GMS	CAROTTE France lavée vrac	le kg	1,49	1,48	⇒ -1%

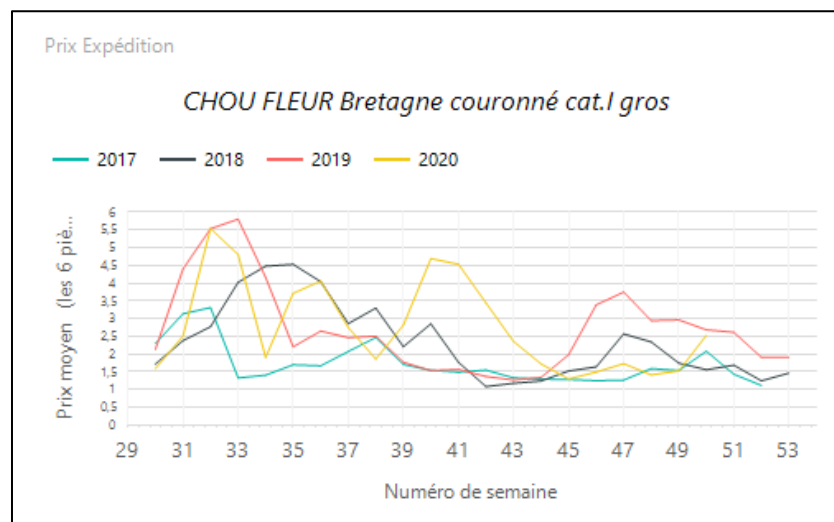
Source : RNM - CTIFL

LE CHOU FLEUR

1. Stade expédition

Prix expédition semaine 50 du 07 au 13 décembre 2020

PRIX EXPEDITION	prix moyen 2017-19	prix 2019	prix 2020	evolution 2020 /moy.2017-19 (%)	evolution 2020 /2019 (%)
CHOU FLEUR Bretagne couronné cat.I gros	6,34	7,92	7,58	↑ 20%	↓ -4%
CHOU FLEUR Bretagne couronné cat.I moyen	6,09	7,98	5,93	↓ -3%	↓ -26%
CHOU FLEUR Manche couronné cat.I gros	6,22	7,85	7,58	↑ 22%	↓ -3%



Evol S502020/S49 2020 : +58,6%

Evol S50 2020/S50 2019 : -4,3%

2. Stade détail

Marché	Libellé	Unité prix	Prix moyen S49	Prix moyen S50	Evol S50/S49
GMS	CHOU FLEUR France	la pièce	1,73	2,00	↑ 16%
GMS	CHOU FLEUR France biologique	la pièce	3,17	3,00	↓ -5%

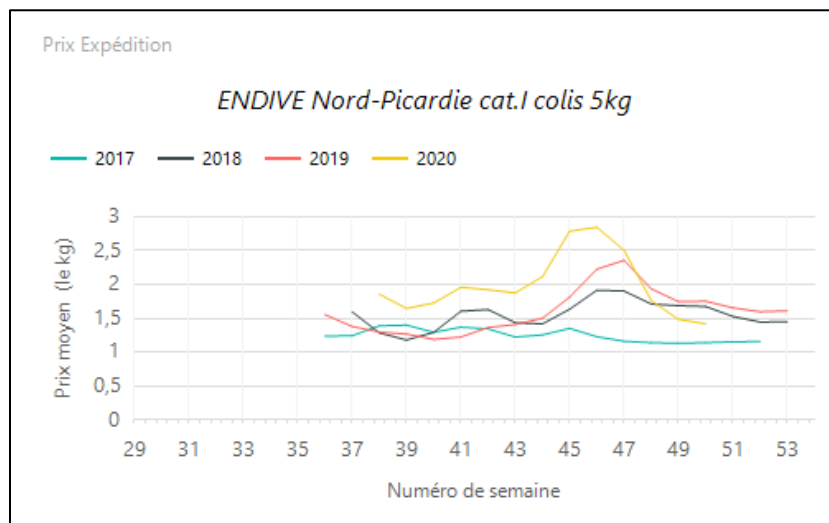
Source : RNM - CTIFL

L'ENDIVE

1. Stade expédition

Prix expédition endive semaine 50 du 07 au 13 décembre 2020

PRIX EXPEDITION	prix moyen 2017-19	prix 2019	prix 2020	evolution 2020 /moy.2017-19 (%)	evolution 2020 /2019 (%)
ENDIVE Bretagne cat.I sachet 1kg	1,40	1,74	1,60	↑ 14%	↓ -8%
ENDIVE haut de gamme Bretagne cat.I colis 5kg	1,43	1,82	1,45	→ 2%	↓ -21%
ENDIVE Nord-Picardie cat.I 2x500g	1,48	1,68	1,49	→ 0%	↓ -12%
ENDIVE Nord-Picardie cat.I colis 5kg	1,48	1,79	1,35	↓ -8%	↓ -24%
ENDIVE Nord-Picardie cat.I sachet 1kg	1,49	1,76	1,34	↓ -10%	↓ -24%
ENDIVE Nord-Picardie extra colis 5kg	1,62	1,97	1,49	↓ -8%	↓ -25%
ENDIVE Nord-Picardie extra plateau 1g	1,73	1,99	1,63	↓ -6%	↓ -18%



Evol S50 2020/S49 2020 : stable

Evol S50 2020/S502019 : -24,6%

2. Stade détail

Marché	Libellé	Unité prix	Prix moyen S49	Prix moyen S50	Evol S50/S49
GMS	ENDIVE France sachet 1kg	le kg	2,99	2,65	↓ -11%
GMS	ENDIVE France vrac	le kg	3,60	3,40	↓ -6%

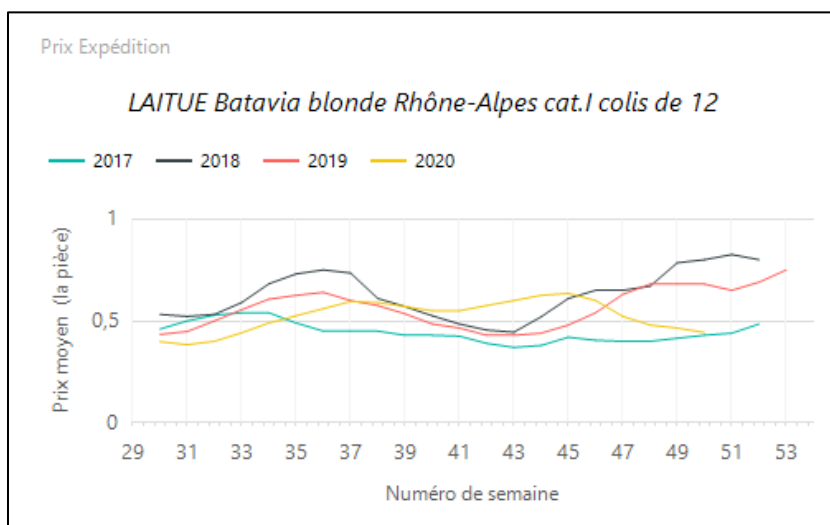
Source : RNM - CTIFL

LA LAITUE

1. Stade expédition

Prix expédition laitue semaine 50 du 07 au 13 décembre 2020

PRIX EXPEDITION	prix moyen 2017-19	prix 2019	prix 2020	evolution 2020 /moy.2017-19 (%)	evolution 2020 /2019 (%)
LAITUE Batavia blonde Méditerranée biologique colis de 12			0,70		
LAITUE Batavia blonde Rhône-Alpes cat.I colis de 12	0,64	0,68	0,44	↓ -30%	↓ -35%
LAITUE Batavia blonde Roussillon cat.I +350g colis de 12	0,63	0,69	0,40	↓ -37%	↓ -42%
LAITUE Batavia blonde Sud-Est cat.I	0,68	0,68	0,42	↓ -38%	↓ -38%
LAITUE Batavia blonde Sud-Ouest cat.I colis de 12	0,62	0,70	0,40	↓ -35%	↓ -43%
LAITUE Batavia rouge Méditerranée biologique colis de 12			0,72		
LAITUE Feuille de chêne blonde Méditerranée biologique colis de 12			0,70		
LAITUE Feuille de chêne blonde Rhône-Alpes cat.I colis de 12	0,64	0,68	0,44	↓ -30%	↓ -35%
LAITUE Feuille de chêne blonde Roussillon cat.I +350g colis de 12	0,63	0,69	0,40	↓ -36%	↓ -42%
LAITUE Feuille de chêne blonde Sud-Est cat.I	0,62	0,64	0,41	↓ -34%	↓ -36%
LAITUE Feuille de chêne blonde Sud-Ouest cat.I colis de 12	0,61	0,69	0,40	↓ -34%	↓ -42%
LAITUE Feuille de chêne rouge Méditerranée biologique colis de 12			0,71		
LAITUE Feuille de chêne rouge Rhône-Alpes cat.I colis de 12	0,64	0,68	0,46	↓ -27%	↓ -32%
LAITUE Feuille de chêne rouge Roussillon cat.I +350g colis de 12	0,67	0,74	0,43	↓ -36%	↓ -42%
LAITUE Feuille de chêne rouge Sud-Est cat.I	0,67	0,74	0,42	↓ -38%	↓ -43%
LAITUE Feuille de chêne rouge Sud-Ouest cat.I colis de 12	0,65	0,74	0,45	↓ -31%	↓ -39%
LAITUE lollo blonde Sud-Est cat.I	0,61	0,72	0,40	↓ -34%	↓ -44%
LAITUE lollo rouge Sud-Est cat.I	0,55	0,64	0,40	↓ -27%	↓ -38%
LAITUE pommée Méditerranée biologique colis de 12			0,65		
LAITUE pommée Rhône-Alpes cat.I colis de 12	0,64	0,68	0,46	↓ -27%	↓ -32%
LAITUE pommée rouge Méditerranée biologique colis de 12			0,77		
LAITUE pommée Roussillon cat.I +350g colis de 12	0,65	0,69	0,43	↓ -35%	↓ -38%
LAITUE pommée Sud-Est cat.I	0,69	0,74	0,42	↓ -39%	↓ -44%
LAITUE pommée Sud-Ouest cat.I colis de 12	0,63	0,72	0,40	↓ -37%	↓ -44%
LAITUE Rougette Méditerranée biologique colis de 12			0,79		



Evol S50 2020/S49 2020 : -6,4%

Evol S50 2020/S50 2019 : -35,3%

2. Stade détail

Marché	Libellé	Unité prix	Prix moyen S49	Prix moyen S50	Evol S50/S49
GMS	LAITUE Batavia France	la pièce	1,06	1,05	→ -1%
GMS	LAITUE Feuille de chêne France	la pièce	1,08	1,06	→ -2%
GMS	LAITUE pommée-batavia-feuille de chêne France biologique	la pièce	1,91	1,90	→ -1%
GMS	LAITUE pommée France	la pièce	1,06	1,05	→ -1%

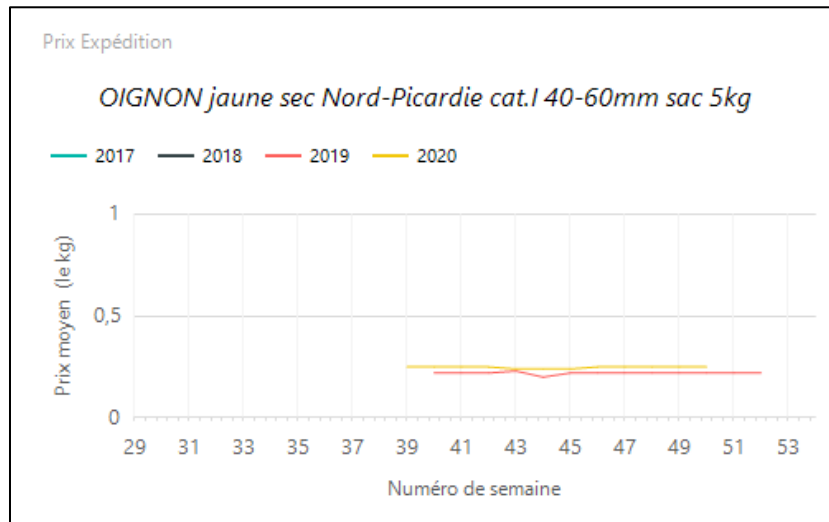
Source : RNM - CTIFL

L'OIGNON

1. Stade expédition

Prix expédition oignon semaine 50 du 07 au 13 décembre 2020

PRIX EXPEDITION	prix moyen 2017-19	prix 2019	prix 2020	evolution 2020 /moy.2017-19 (%)	evolution 2020 /2019 (%)
OIGNON Cebette Méditerranée biologique botte			1,30		
OIGNON jaune sec Alsace cat.I 40-60mm filet 1kg	0,47	0,56	0,51	↑ 9%	↓ -9%
OIGNON jaune sec Alsace cat.I 40-60mm sac 5kg	0,25	0,25	0,28	↑ 14%	↑ 12%
OIGNON jaune sec Alsace cat.I 60-80mm sac 10kg	0,35	0,40	0,41	↑ 17%	→ 2%
OIGNON jaune sec Alsace cat.I 60-80mm sac 5kg	0,37	0,37	0,30	↓ -19%	↓ -19%
OIGNON jaune sec Nord-Picardie cat.I 40-60mm filet 1kg	0,35	0,35	0,34	↓ -3%	↓ -3%
OIGNON jaune sec Nord-Picardie cat.I 40-60mm sac 10kg			0,24		
OIGNON jaune sec Nord-Picardie cat.I 40-60mm sac 5kg	0,22	0,22	0,25	↑ 14%	↑ 14%
OIGNON jaune sec Nord-Picardie cat.I 60-80mm sac 10kg	0,23	0,23	0,26	↑ 13%	↑ 13%
OIGNON jaune sec Nord-Picardie cat.I 60-80mm sac 25kg	0,22	0,22	0,25	↑ 14%	↑ 14%
OIGNON jaune sec Nord-Picardie cat.I 60-80mm sac 5kg	0,24	0,24	0,27	↑ 13%	↑ 13%



Evol S50 2020/S49 2020 : stable

Evol S50 2020/S50 2019 : +13,6%

2. Stade détail

Marché	Libellé	Unité prix	Prix moyen S49	Prix moyen S50	Evol S50/S49
GMS	OIGNON jaune France biologique	le kg	2,86	2,73	↓ -5%
GMS	OIGNON jaune France filet 1kg	le kg	1,77	1,82	↑ 3%

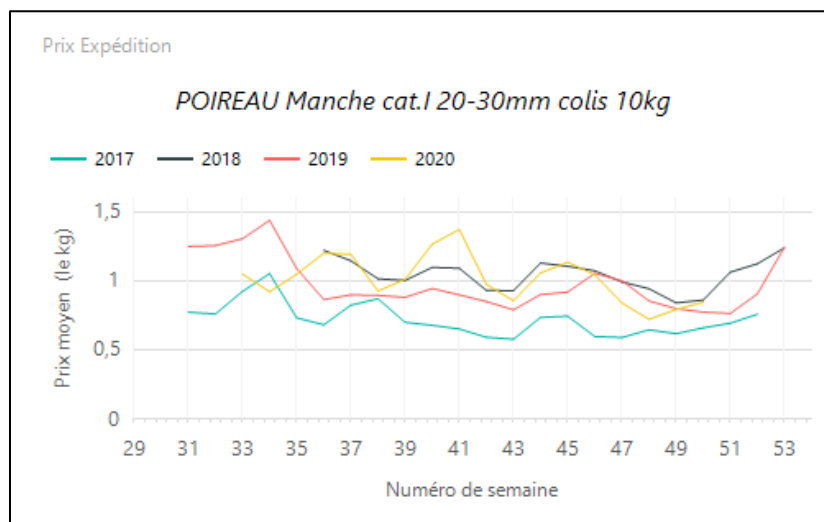
Source : RNM - CTIFL

LE POIREAU

1. Stade expédition

Prix expédition poireau semaine 50 du 07 au 13 décembre 2020

PRIX EXPEDITION	prix moyen 2017-19	prix 2019	prix 2020	evolution 2020 /moy.2017-19 (%)	evolution 2020 /2019 (%)
POIREAU Centre-Ouest cat.I 20-40mm botte 1kg	0,95	1,00	0,90	↓ -5%	↓ -10%
POIREAU Centre-Ouest cat.I 20-40mm colis 10kg	0,75	0,78	0,70	↓ -7%	↓ -10%
POIREAU Centre-Ouest cat.I 20-40mm colis 5kg	0,82	0,85	0,76	↓ -8%	↓ -11%
POIREAU Manche cat.I 20-30mm colis 10kg	0,77	0,78	0,85	↑ 10%	↑ 9%
POIREAU Nord-Picardie cat.I 20-30mm colis 10kg	0,88	0,85	0,82	↓ -7%	↓ -3%
POIREAU Nord-Picardie cat.I 20-40mm botte 1kg	0,99	1,01	0,96	↓ -3%	↓ -4%
POIREAU Région nantaise cat.I 20-40mm colis 10kg	0,70	0,73	0,60	↓ -14%	↓ -18%
POIREAU Région nantaise cat.I 20-40mm plateau 5kg	0,78	0,82	0,68	↓ -13%	↓ -17%
POIREAU Rhône-Alpes cat.I 20-40mm colis 10kg	0,89	0,83	0,78	↓ -12%	↓ -6%



Evol S50 2020/S49 2020 : +7,6%

Evol S50 2020/S50 2019 : +9,0%

2. Stade détail

Marché	Libellé	Unité prix	Prix moyen S49	Prix moyen S50	Evol S50/S49
GMS	POIREAU France entier biologique	le kg	4,19	4,03	↓ -4%
GMS	POIREAU France entier botte 1kg	le kg	1,72	1,87	↑ 9%
GMS	POIREAU France entier vrac	le kg	1,90	1,81	↓ -5%

Source : RNM - CTIFL