

Sommaire

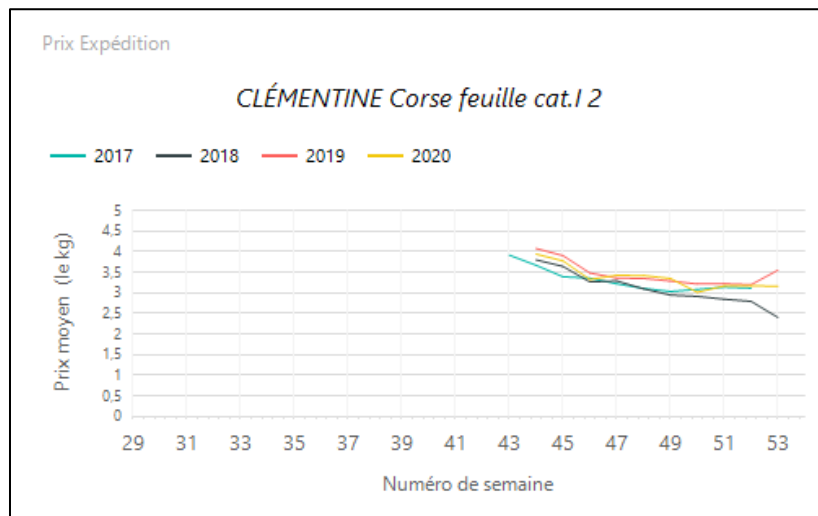
| | |
|----------------------------|-----------|
| LA CLEMENTINE | 2 |
| LE KIWI | 3 |
| LA POIRE..... | 4 |
| LA POMME | 5 |
| L'AIL | 6 |
| LA CAROTTE..... | 7 |
| LE CHOU FLEUR | 8 |
| L'ENDIVE..... | 9 |
| LA LAITUE | 10 |
| L'OIGNON | 11 |
| LE POIREAU | 12 |

LA CLEMENTINE

1. Stade expédition

Prix expédition clémentine semaine 53 du 28 décembre 2020 au 03 janvier 2021

| PRIX EXPÉDITION | prix moyen 2017-19 | prix 2019 | prix 2020 | évolution 2020 /moy.2017-19 (%) | évolution 2020 /2019 (%) |
|---|--------------------|-----------|-------------|---------------------------------|--------------------------|
| CLÉMENTINE Corse feuille cat.I 1 | 2,40 | | 2,75 | ↑ 15% | |
| CLÉMENTINE Corse feuille cat.I 2 | 2,40 | | 2,75 | ↑ 15% | |
| CLÉMENTINE Corse feuille cat.I 3 | 2,35 | | 2,65 | ↑ 13% | |
| CLÉMENTINE Corse feuille cat.I 4 | 1,90 | | 2,40 | ↑ 26% | |
| CLÉMENTINE Corse feuille cat.I barq.1kg | 2,25 | | 2,40 | ↑ 7% | |



→ Evol S53 2020/S52 2020 : stable

2. Stade détail

| Marché | Libellé | Unité prix | Prix moyen S51 | Prix moyen S52 | Evol S52/S51 |
|--------|-----------------------------------|------------|----------------|----------------|--------------|
| GMS | CLÉMENTINE Corse cal 1-2 vrac | le kg | 3,97 | 4,14 | ↑ 4% |
| GMS | CLÉMENTINE Corse cal.3-4-5 vrac | le kg | 3,90 | 4,26 | ↑ 9% |
| GMS | CLÉMENTINE Corse cal.inconnu vrac | le kg | 3,77 | 3,90 | ↑ 3% |
| GMS | CLÉMENTINE Corse cdt | le kg | 3,91 | 3,98 | → 2% |
| GMS | CLÉMENTINE France biologique | le kg | 6,54 | 6,80 | ↑ 4% |
| GMS | CLÉMENTINE hors Fr. biologique | le kg | 3,62 | 3,62 | → 0% |
| GMS | CLÉMENTINE hors Fr. vrac | le kg | 1,83 | 2,02 | ↑ 10% |

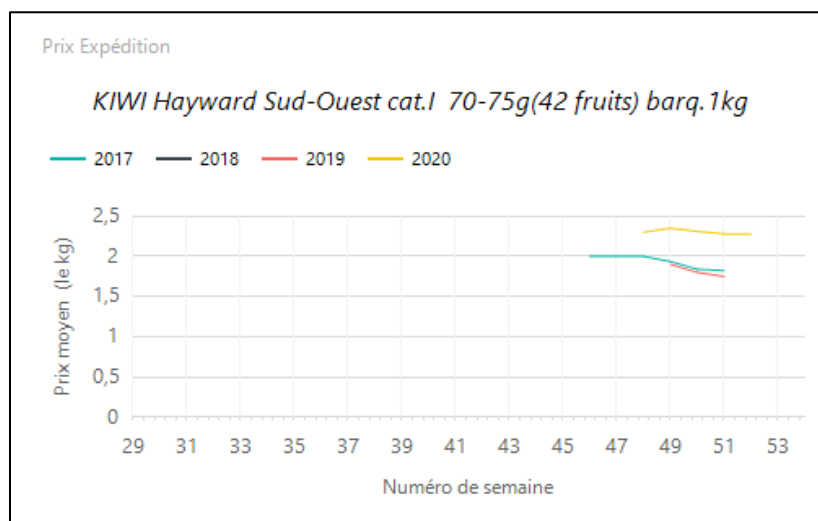
Source : RNM - CTIFL

LE KIWI

1. Stade expédition

Prix expédition kiwi semaine 53 du 28 décembre 2020 au 03 janvier 2021

| PRIX EXPEDITION | prix moyen 2017-19 | prix 2019 | prix 2020 | evolution 2020 /moy.2017-19 (%) | evolution 2020 /2019 (%) |
|--|--------------------|-----------|-------------|---------------------------------|--------------------------|
| KIWI Hayward Rhône-Alpes cat.I 105-115g(27 fruits) plateau 1rg | | | 3,00 | | |
| KIWI Hayward Rhône-Alpes cat.I 115-125g(25 fruits) plateau 1rg | | | 3,05 | | |
| KIWI Hayward Rhône-Alpes cat.I 125-135g(23 fruits) plateau 1rg | | | 3,15 | | |
| KIWI Hayward Rhône-Alpes cat.I 135g+(20 fruits) plateau 1rg | | | 3,25 | | |
| KIWI Hayward Rhône-Alpes cat.I 80-85g(36 fruits) colis | | | 2,30 | | |
| KIWI Hayward Rhône-Alpes cat.I 85-95g(33 fruits) colis | | | 2,40 | | |
| KIWI Hayward Rhône-Alpes cat.I 95-105g(30 fruits) colis | | | 2,45 | | |
| KIWI Hayward France biologique | | | 2,82 | | |



2. Stade détail

| Marché | Libellé | Unité prix | Prix moyen S51 | Prix moyen S52 | Evol S52/S51 |
|--------|-------------------------------------|------------|----------------|----------------|--------------|
| GMS | KIWI vert France biologique cdt 6 | cdt 6 | 3,48 | 3,51 | → 1% |
| GMS | KIWI vert France cdt 1kg | le kg | 3,31 | 3,32 | → 0% |
| GMS | KIWI vert France vrac | la pièce | 0,53 | 0,54 | → 2% |
| GMS | KIWI vert hors Fr. biologique cdt 6 | cdt 6 | 3,27 | 3,24 | → -1% |
| GMS | KIWI vert hors UE. vrac | la pièce | 0,50 | 0,51 | → 2% |
| GMS | KIWI vert UE (hors Fr.) cdt 1kg | le kg | 3,01 | 2,93 | ↓ -3% |

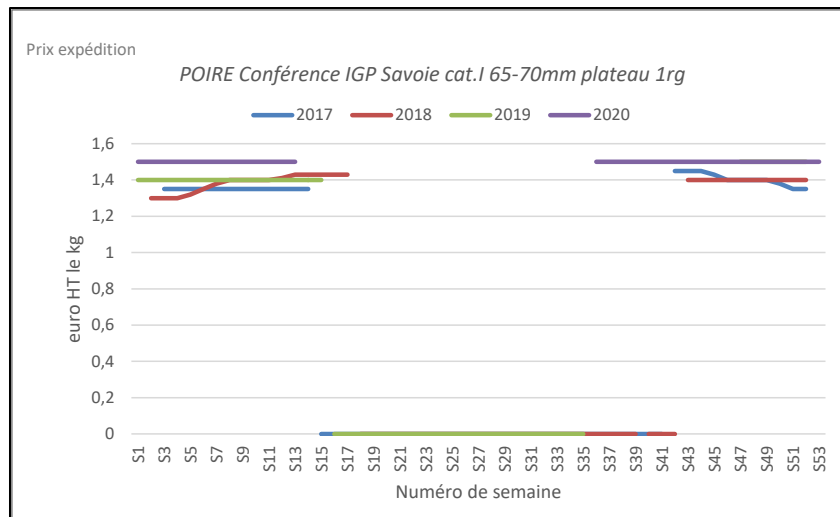
Source : RNM - CTIFL

LA POIRE

1. Stade expédition

Prix expédition poire semaine 53 du 28 décembre 2020 au 03 janvier 2021

| PRIX EXPEDITION | prix moyen 2017-19 | prix 2019 | prix 2020 | evolution 2020 /moy.2017-19 (%) | evolution 2020 /2019 (%) |
|---|--------------------|-----------|-----------|---------------------------------|--------------------------|
| POIRE Conférence IGP Savoie cat.I 65-70mm plateau 1rg | | | 1,50 | | |
| POIRE Conférence IGP Savoie cat.I 70-75mm plateau 1rg | | | 1,65 | | |
| POIRE Doyenne du comice IGP Savoie cat.I 70-75mm plateau 1rg | | | 1,90 | | |
| POIRE Doyenne du comice IGP Savoie cat.I 75-80mm plateau 1rg | | | 2,00 | | |
| POIRE Doyenne du comice IGP Savoie cat.I 80-85mm plateau 1rg | | | 2,15 | | |
| POIRE Passe-crassane IGP Savoie queue cirée cat.I 75-80mm plateau 1rg | | | 1,85 | | |
| POIRE Centre-Ouest biologique | | | 2,05 | | |
| POIRE Doyenne du comice France biologique | | | 2,25 | | |
| POIRE Williams France biologique | | | 1,94 | | |
| POIRE Conférence France cat.I 60-65mm plateau 1rg | | | 1,15 | | |
| POIRE Conférence France cat.I 65-70mm plateau 1rg | | | 1,43 | | |
| POIRE Conférence France cat.I 70-75mm plateau 1rg | | | 1,50 | | |
| POIRE Doyenne du comice France cat.I 70-75mm plateau 1rg | | | 1,58 | | |
| POIRE Doyenne du comice France cat.I 75-80mm plateau 1rg | | | 1,65 | | |
| POIRE Doyenne du comice France cat.I 80-85mm plateau 1rg | | | 1,70 | | |



Evol S53 2020/S52 2020 : stable

2. Stade détail

| Marché | Libellé | Unité prix | Prix moyen S51 | Prix moyen S52 | Evol S52/S51 |
|--------|-------------------------------------|------------|----------------|----------------|--------------|
| GMS | POIRE Abate Fétel hors Fr. vrac | le kg | 2,96 | 3,04 | ↑ 3% |
| GMS | POIRE Conférence France vrac | le kg | 2,68 | 2,81 | ↑ 5% |
| GMS | POIRE Doyenne du comice France vrac | le kg | 2,91 | 2,93 | → 1% |
| GMS | POIRE France biologique | le kg | 3,62 | 3,82 | ↑ 6% |
| GMS | POIRE France biologique cdt 4 | cdt 4 | 2,60 | 2,8 | ↑ 8% |
| GMS | POIRE Rochas hors Fr. vrac | le kg | 2,57 | 2,55 | → -1% |
| GMS | POIRE Williams verte France vrac | le kg | 2,88 | 2,82 | → -2% |
| GMS | POIRE Williams verte hors Fr. vrac | le kg | 2,76 | 2,78 | → 1% |

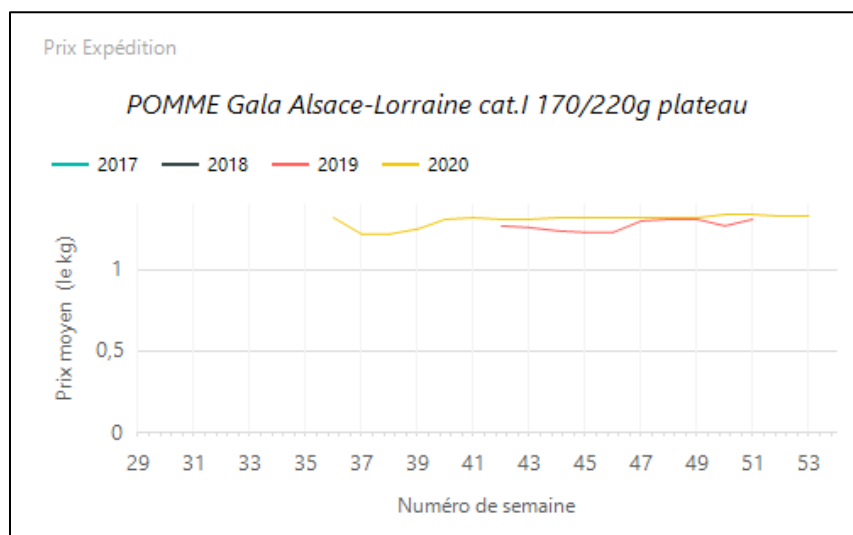
Source : RNM - CTIFL

LA POMME

1. Stade expédition

Prix expédition pomme semaine 53 du 28 décembre 2020 au 03 janvier 2021

| PRIX EXPEDITION | prix moyen 2017-19 | prix 2019 | prix 2020 | evolution 2020 /moy.2017-19 (%) | evolution 2020 /2019 (%) |
|---|--------------------|-----------|-----------|---------------------------------|--------------------------|
| POMME Bicolore Alsace biologique cat.I 136/200g caisse | | | 1,77 | | |
| POMME Bicolore Alsace-Lorraine cat.I 136/200g caisse | | | 0,91 | | |
| POMME Bicolore Alsace-Lorraine cat.I 170/220g plateau | | | 1,32 | | |
| POMME Bicolore Alsace-Lorraine cat.I 95/130g sachet | | | 0,92 | | |
| POMME Gala Alsace-Lorraine cat.I 170/220g plateau | | | 1,33 | | |
| POMME Gala Alsace-Lorraine cat.I 95/130g sachet | | | 0,93 | | |
| POMME Golden Alsace-Lorraine cat.I 136/200g caisse | | | 0,90 | | |
| POMME Golden Alsace-Lorraine cat.I 170/220g plateau | | | 1,31 | | |
| POMME Golden Alsace-Lorraine cat.I 95/130g sachet | | | 1,01 | | |
| POMME Golden AOP Limousin cat.I 150/180g France(Dest) plateau 2rg | | | 1,05 | | |
| POMME Golden AOP Limousin cat.I 170/220g plateau 1rg | | | 1,40 | | |
| POMME Golden AOP Limousin cat.I 201/270g plateau 1rg | | | 1,50 | | |
| POMME rustique Alsace-Lorraine cat.I 136/200g caisse | | | 1,07 | | |
| POMME rustique Alsace-Lorraine cat.I 170/220g plateau | | | 1,49 | | |
| POMME rustique Alsace-Lorraine cat.I 95/130g sachet | | | 1,03 | | |



Evol S53 2020/S52 2020 : stable

2. Stade détail

| Marché | Libellé | Unité prix | Prix moyen S51 | Prix moyen S52 | Evol S52/S51 |
|--------|--|------------|----------------|----------------|--------------|
| GMS | POMME Bicolore France biologique | le kg | 3,32 | 3,34 | ⇒ 1% |
| GMS | POMME Bicolore France biologique cdt 4 | cdt 4 | 2,84 | 2,86 | ⇒ 1% |
| GMS | POMME Bicolore France biologique cdt 6 | cdt 6 | 3,40 | 3,37 | ⇒ -1% |
| GMS | POMME Bicolore France sachet | le kg | 1,47 | 1,53 | ↑ 4% |
| GMS | POMME Gala France 136/180g vrac | le kg | 2,30 | 2,20 | ↓ -4% |
| GMS | POMME Gala France +170g vrac | le kg | 2,34 | 2,32 | ⇒ -1% |
| GMS | POMME Golden France 136/180g vrac | le kg | 2,14 | 2,22 | ↑ 4% |
| GMS | POMME Golden France +170g vrac | le kg | 2,24 | 2,23 | ⇒ 0% |
| GMS | POMME Golden France biologique | le kg | 3,60 | 3,47 | ↓ -4% |
| GMS | POMME Golden France biologique cdt 4 | cdt 4 | 2,84 | 2,95 | ↑ 4% |
| GMS | POMME Golden France biologique cdt 6 | cdt 6 | 3,45 | 3,46 | ⇒ 0% |
| GMS | POMME Golden France sachet | le kg | 1,52 | 1,53 | ⇒ 1% |
| GMS | POMME Granny smith France +170g vrac | le kg | 2,54 | 2,51 | ⇒ -1% |
| GMS | POMME Reinette grise du Canada France +170g vrac | le kg | 2,84 | 2,72 | ↓ -4% |

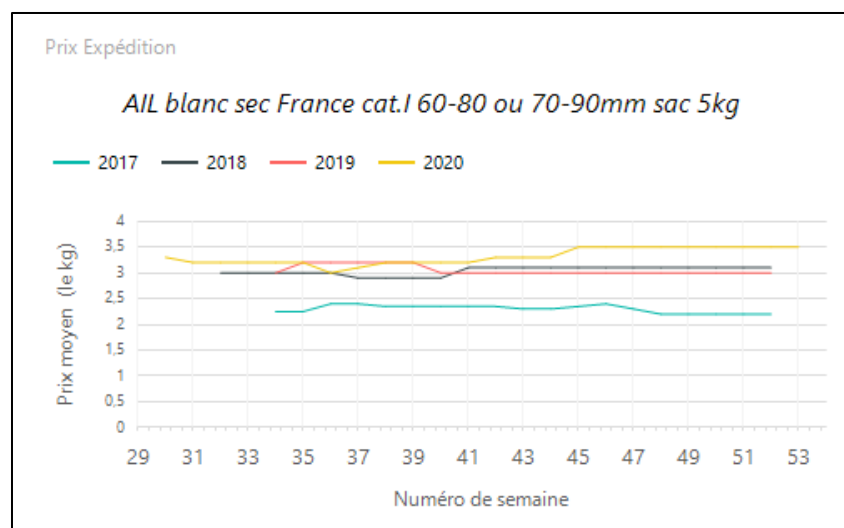
Source : RNM - CTIFL

L'AIL

1. Stade expédition

Prix expédition ail semaine 53 du 28 décembre 2020 au 03 janvier 2021

| PRIX EXPEDITION | prix moyen 2017-19 | prix 2019 | prix 2020 | evolution 2020 /moy.2017-19 (%) | evolution 2020 /2019 (%) |
|---|--------------------|-----------|-----------|---------------------------------|--------------------------|
| AIL blanc sec France biologique cat.I vrac | | | 7,10 | | |
| AIL blanc sec France biologique filet 250g | | | 2,10 | | |
| AIL blanc sec France cat.I 40-60mm filet 250g | | | 1,00 | | |
| AIL blanc sec France cat.I 60-80 ou 70-90mm sac 5kg | | | 3,50 | | |
| AIL blanc sec France cat.I 60-80mm filet 3 têtes | | | 1,10 | | |
| AIL rose Lautrec label rouge sec France cat.I 50-70mm grappe 1kg | | | 8,00 | | |
| AIL rose Lautrec label rouge sec France cat.I 60-70mm plateau 5kg | | | 7,00 | | |
| AIL rose Lautrec label rouge sec France cat.I 70-90mm plateau 5kg | | | 8,20 | | |
| AIL rose sec France cat.I 60-80mm plateau 5kg | | | 5,20 | | |
| AIL rose sec France cat.I grappe 1kg | | | 6,00 | | |
| AIL rose sec Tarn cat.I 70-90mm | | | 5,90 | | |
| AIL violet AOP Cadours sec France cat.I 60-80mm filet 3 têtes | | | 1,70 | | |
| AIL violet sec France cat.I 60-80 ou 70-90mm sac 5kg | | | 3,90 | | |



Evolution 2020/S52 2020 : stable

2. Stade détail

| Marché | Libellé | Unité prix | Prix moyen S51 | Prix moyen S52 | Evol S52/S51 |
|--------|---|------------|----------------|----------------|--------------|
| GMS | AIL blanc sec France 50-70 ou 60-80mm filet 3 têtes | le filet | 2,91 | 2,96 | ⇒ 2% |
| GMS | AIL blanc sec France biologique | le kg | 15,78 | 15,04 | ⇓ -5% |
| GMS | AIL blanc sec France vrac | le kg | 9,20 | 9,22 | ⇒ 0% |

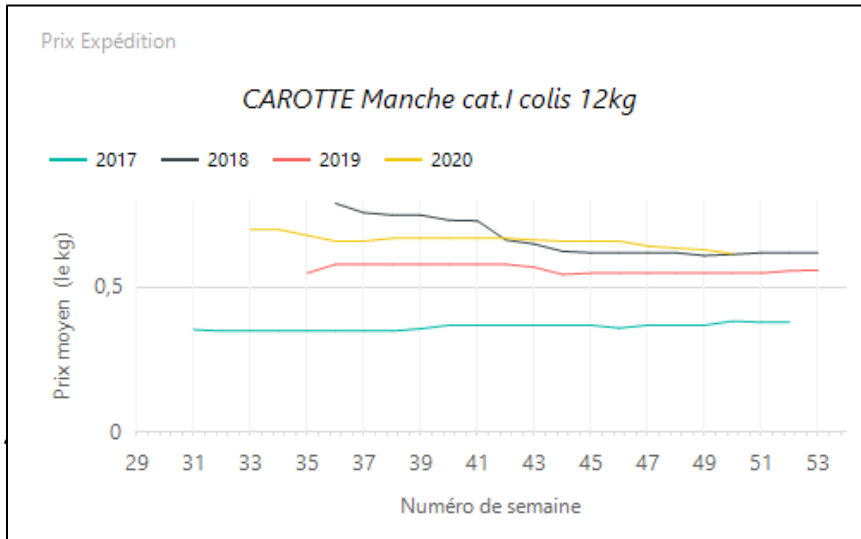
Source : RNM - CTIFL

LA CAROTTE

1. Stade expédition

Prix expédition carotte semaine 53 du 28 décembre 2020 au 03 janvier 2021

| PRIX EXPÉDITION | prix moyen 2017-19 | prix 2019 | prix 2020 | evolution 2020 /moy.2017-19 (%) | evolution 2020 /2019 (%) |
|---------------------------------|--------------------|-----------|-------------|---------------------------------|--------------------------|
| CAROTTE Manche cat.I colis 12kg | 0,59 | 0,56 | 0,59 | ⇒ 0% | ↑ 5% |



Evol S53 2020/S52 2020 : stable

Evol S53 2020/S53 2019 : +5,4%

2. Stade détail

| Marché | Libellé | Unité prix | Prix moyen S51 | Prix moyen S52 | Evol S52/S51 |
|--------|---------------------------------|------------|----------------|----------------|--------------|
| GMS | CAROTTE France lavée barq.1kg | le kg | 1,68 | 1,67 | ⇒ -1% |
| GMS | CAROTTE France lavée biologique | le kg | 2,08 | 2,09 | ⇒ 0% |
| GMS | CAROTTE France lavée sachet 2kg | le kg | 0,81 | 0,84 | ↑ 4% |
| GMS | CAROTTE France lavée vrac | le kg | 1,49 | 1,48 | ⇒ -1% |

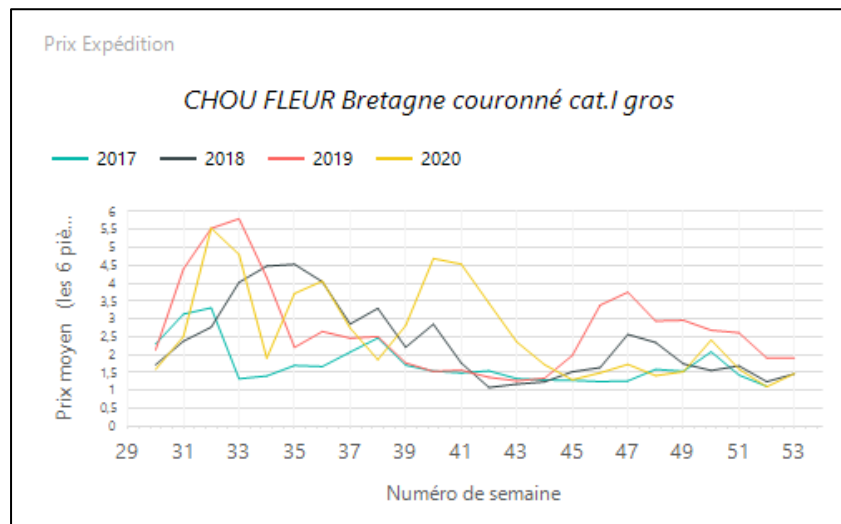
Source : RNM - CTIFL

LE CHOU FLEUR

1. Stade expédition

Prix expédition semaine 53 du 28 décembre 2020 au 03 janvier 2021

| PRIX EXPEDITION | prix moyen 2017-19 | prix 2019 | prix 2020 | evolution 2020 /moy.2017-19 (%) | evolution 2020 /2019 (%) |
|--|--------------------|-----------|-------------|---------------------------------|--------------------------|
| CHOU FLEUR Bretagne couronné cat.I gros | 5,35 | 5,98 | 4,64 | ↓ -13% | ↓ -22% |
| CHOU FLEUR Bretagne couronné cat.I moyen | 4,80 | 4,75 | 5,09 | ↑ 6% | ↑ 7% |
| CHOU FLEUR Manche couronné cat.I gros | 5,08 | 5,85 | 4,36 | ↓ -14% | ↓ -26% |



Evol S53 2020/S52 2020 : +27,3%

Evol S53 2020/S53 2019 : -22,4%

2. Stade détail

| Marché | Libellé | Unité prix | Prix moyen S51 | Prix moyen S52 | Evol S52/S51 |
|--------|------------------------------|------------|----------------|----------------|--------------|
| GMS | CHOU FLEUR France | la pièce | 2,33 | 2,12 | ↓ -9% |
| GMS | CHOU FLEUR France biologique | la pièce | 3,22 | 3,15 | ⇒ -2% |

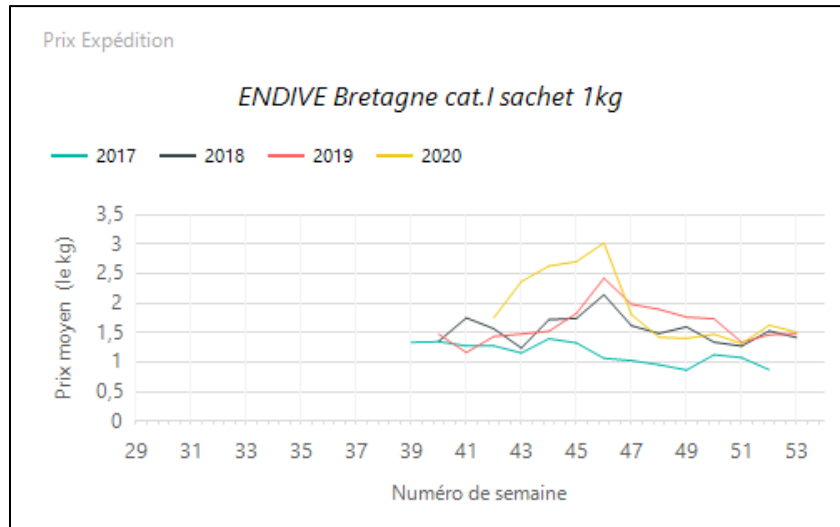
Source : RNM - CTIFL

L'ENDIVE

1. Stade expédition

Prix expédition endive semaine 53 du 28 décembre 2020 au 03 janvier 2021

| PRIX EXPEDITION | prix moyen 2017-19 | prix 2019 | prix 2020 | evolution 2020 /moy.2017-19 (%) | evolution 2020 /2019 (%) |
|---|--------------------|-----------|-------------|---------------------------------|--------------------------|
| ENDIVE Bretagne cat.I sachet 1kg | 1,45 | 1,48 | 1,54 | ↑ 6% | ↑ 4% |
| ENDIVE haut de gamme Bretagne cat.I colis 5kg | 1,11 | 1,07 | 1,48 | ↑ 33% | ↑ 38% |



Evol S53 2020/S52 2020 : -7,4%

Evol S53 2020/S53 2019 : +4,1%

2. Stade détail

| Marché | Libellé | Unité prix | Prix moyen S51 | Prix moyen S52 | Evol S52/S51 |
|--------|--------------------------|------------|----------------|----------------|--------------|
| GMS | ENDIVE France sachet 1kg | le kg | 2,52 | 2,58 | ⇒ 2% |
| GMS | ENDIVE France vrac | le kg | 3,38 | 3,21 | ⇩ -5% |

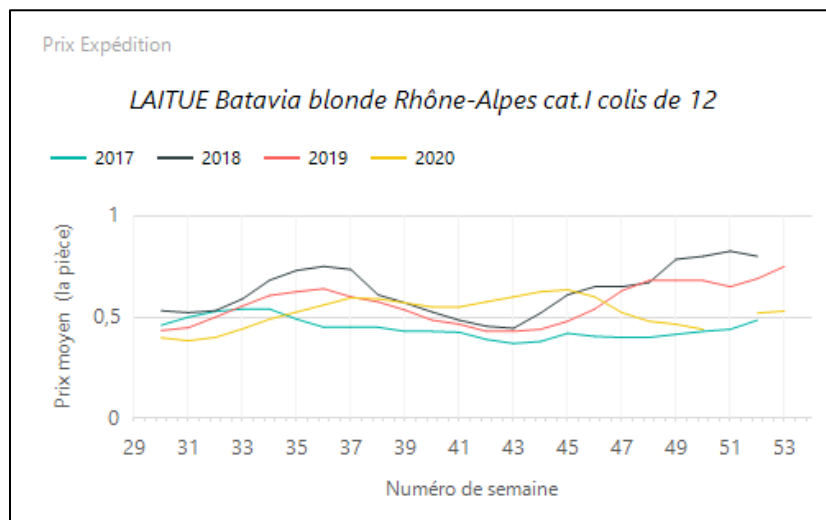
Source : RNM - CTIFL

LA LAITUE

1. Stade expédition

Prix expédition laitue semaine 53 du 28 décembre 2020 au 03 janvier 2021

| PRIX EXPEDITION | prix moyen 2017-19 | prix 2019 | prix 2020 | evolution 2020 /moy.2017-19 (%) | evolution 2020 /2019 (%) |
|---|--------------------|-----------|-------------|---------------------------------|--------------------------|
| LAITUE Batavia blonde Rhône-Alpes cat.I colis de 12 | 0,75 | 0,75 | 0,53 | ↓ -29% | ↓ -29% |
| LAITUE Batavia blonde Roussillon cat.I +350g colis de 12 | 0,72 | 0,65 | 0,40 | ↓ -44% | ↓ -38% |
| LAITUE Batavia blonde Sud-Est cat.I | 0,76 | 0,63 | 0,40 | ↓ -47% | ↓ -37% |
| LAITUE Feuille de chêne blonde Rhône-Alpes cat.I colis de 12 | 0,75 | 0,75 | 0,53 | ↓ -29% | ↓ -29% |
| LAITUE Feuille de chêne blonde Roussillon cat.I +350g colis de 12 | 0,69 | 0,65 | 0,40 | ↓ -42% | ↓ -38% |
| LAITUE Feuille de chêne blonde Sud-Est cat.I | 0,71 | 0,61 | 0,40 | ↓ -43% | ↓ -34% |
| LAITUE Feuille de chêne rouge Rhône-Alpes cat.I colis de 12 | 0,75 | 0,75 | 0,53 | ↓ -29% | ↓ -29% |
| LAITUE Feuille de chêne rouge Roussillon cat.I +350g colis de 12 | 0,74 | 0,75 | 0,40 | ↓ -46% | ↓ -47% |
| LAITUE Feuille de chêne rouge Sud-Est cat.I | 0,79 | 0,76 | 0,40 | ↓ -49% | ↓ -47% |
| LAITUE lollo blonde Sud-Est cat.I | 0,65 | 0,74 | 0,38 | ↓ -41% | ↓ -49% |
| LAITUE lollo rouge Sud-Est cat.I | 0,60 | 0,66 | 0,38 | ↓ -37% | ↓ -42% |
| LAITUE pommée Rhône-Alpes cat.I colis de 12 | 0,75 | 0,75 | 0,53 | ↓ -29% | ↓ -29% |
| LAITUE pommée Roussillon cat.I +350g colis de 12 | 0,68 | 0,65 | 0,40 | ↓ -41% | ↓ -38% |
| LAITUE pommée Sud-Est cat.I | 0,79 | 0,77 | 0,40 | ↓ -49% | ↓ -48% |



Evol S53 2020/S52 2020 : +1,9%

Evol S53 2020/S53 2019 : -29,3%

2. Stade détail

| Marché | Libellé | Unité prix | Prix moyen S51 | Prix moyen S52 | Evol S52/S51 |
|--------|--|------------|----------------|----------------|--------------|
| GMS | LAITUE Batavia France | la pièce | 1,03 | 1,04 | ⇒ 1% |
| GMS | LAITUE Feuille de chêne France | la pièce | 1,05 | 1,06 | ⇒ 1% |
| GMS | LAITUE pommée-batavia-feuille de chêne France biologique | la pièce | 1,77 | 1,88 | ↑ 6% |
| GMS | LAITUE pommée France | la pièce | 1,03 | 1,04 | ⇒ 1% |

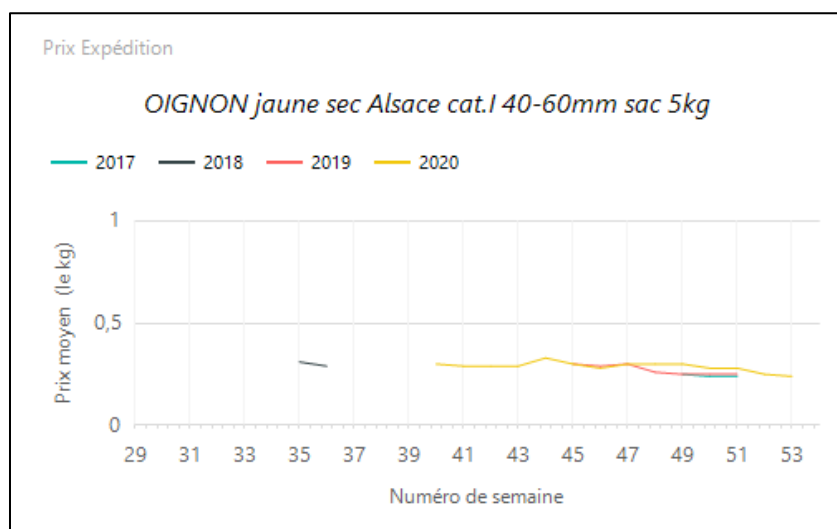
Source : RNM - CTIFL

L'OIGNON

1. Stade expédition

Prix expédition oignon semaine 53 du 28 décembre 2020 au 03 janvier 2021

| PRIX EXPÉDITION | prix moyen 2017-19 | prix 2019 | prix 2020 | evolution 2020 /moy.2017-19 (%) | evolution 2020 /2019 (%) |
|---|--------------------|-----------|-----------|---------------------------------|--------------------------|
| OIGNON jaune sec Alsace cat.I 40-60mm filet 1kg | | | 0,51 | | |
| OIGNON jaune sec Alsace cat.I 40-60mm sac 5kg | | | 0,24 | | |
| OIGNON jaune sec Alsace cat.I 60-80mm sac 10kg | | | 0,42 | | |
| OIGNON jaune sec Alsace cat.I 60-80mm sac 5kg | | | 0,31 | | |



Evol S53 2020/S52 2020 : -4,0%

2. Stade détail

| Marché | Libellé | Unité prix | Prix moyen S51 | Prix moyen S52 | Evol S52/S51 |
|--------|--------------------------------|------------|----------------|----------------|--------------|
| GMS | OIGNON jaune France biologique | le kg | 2,90 | 3,05 | ↑ 5% |
| GMS | OIGNON jaune France filet 1kg | le kg | 1,77 | 1,76 | → -1% |

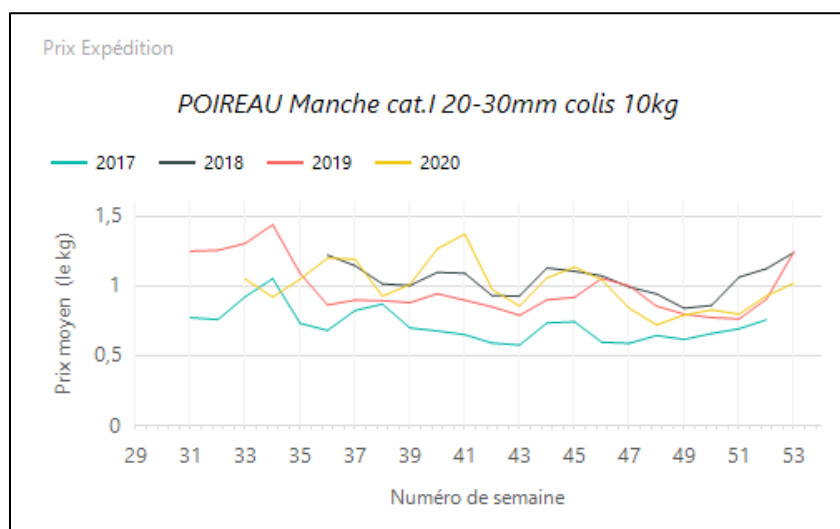
Source : RNM - CTIFL

LE POIREAU

1. Stade expédition

Prix expédition poireau semaine 53 du 28 décembre 2020 au 03 janvier 2021

| PRIX EXPEDITION | prix moyen 2017-19 | prix 2019 | prix 2020 | evolution 2020 /moy.2017-19 (%) | evolution 2020 /2019 (%) |
|---|--------------------|-----------|-------------|---------------------------------|--------------------------|
| POIREAU Centre-Ouest cat.I 20-40mm botte 1kg | 1,14 | 1,08 | 1,05 | ↓ -8% | → -2% |
| POIREAU Centre-Ouest cat.I 20-40mm colis 10kg | 0,96 | 0,93 | 0,84 | ↓ -13% | ↓ -9% |
| POIREAU Centre-Ouest cat.I 20-40mm colis 5kg | 1,08 | 1,00 | 0,91 | ↓ -16% | ↓ -9% |
| POIREAU Manche cat.I 20-30mm colis 10kg | 1,24 | 1,25 | 1,02 | ↓ -18% | ↓ -18% |
| POIREAU Rhône-Alpes cat.I 20-40mm colis 10kg | 0,95 | 0,95 | 0,90 | ↓ -5% | ↓ -5% |



Evol S53 2020/S52 2020 : +9,7%

Evol S53 2020/S53 2019 : -18,4%

2. Stade détail

| Marché | Libellé | Unité prix | Prix moyen S51 | Prix moyen S52 | Evol S52/S51 |
|--------|----------------------------------|------------|----------------|----------------|--------------|
| GMS | POIREAU France entier biologique | le kg | 4,08 | 3,93 | ↓ -4% |
| GMS | POIREAU France entier botte 1kg | le kg | 1,62 | 1,80 | ↑ 11% |
| GMS | POIREAU France entier vrac | le kg | 1,90 | 1,90 | → 0% |

Source : RNM - CTIFL