

Sommaire

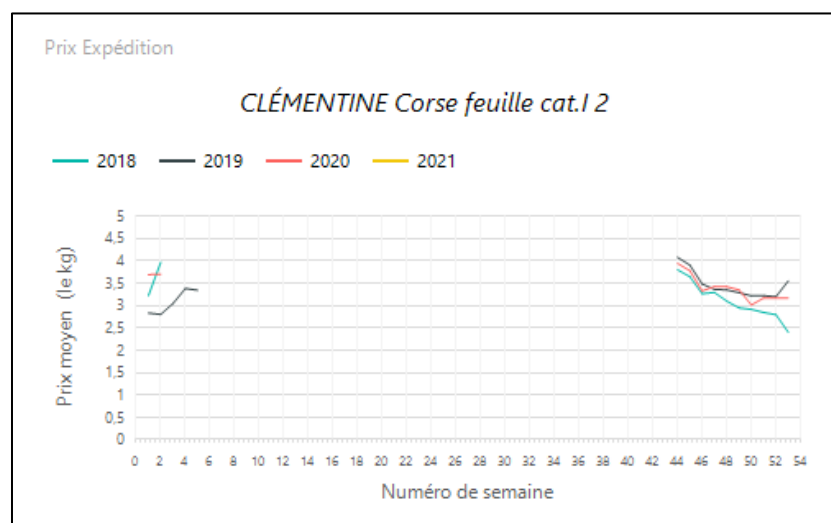
LA CLEMENTINE	2
LE KIWI	3
LA POIRE.....	4
LA POMME	5
L'AIL	7
LA CAROTTE.....	8
LE CHOU FLEUR	9
L'ENDIVE.....	10
LA LAITUE	11
L'OIGNON	12
LE POIREAU	13

LA CLEMENTINE

1. Stade expédition

Prix expédition clémentine semaine 02 du 04 au 10 janvier 2021

PRIX EXPÉDITION	prix moyen 2018-20	prix 2020	prix 2021	evolution 2021 /moy.2018-20 (%)	evolution 2021 /2020 (%)
CLÉMENTINE Corse feuille cat.I 1	2,40		2,75	↑ 15%	
CLÉMENTINE Corse feuille cat.I 2	2,40		2,75	↑ 15%	
CLÉMENTINE Corse feuille cat.I 3	2,35		2,65	↑ 13%	
CLÉMENTINE Corse feuille cat.I 4	1,86		2,40	↑ 29%	
CLÉMENTINE Corse feuille cat.I barq.1kg	2,25		2,40	↑ 7%	
CLÉMENTINE Méditerranée biologique tout-calibre			3,70		



→ Evol S02 2021/S01 2021 : stable

2. Stade détail

Marché	Libellé	Unité prix	Prix moyen S52	Prix moyen S01	Evol S01/S52
GMS	CLÉMENTINE Corse cal.3-4-5 vrac	le kg	4,26	4,36	→ 2%
GMS	CLÉMENTINE Corse cdt	le kg	3,98	3,81	↓ -4%
GMS	CLÉMENTINE France biologique	le kg	6,8	6,96	→ 2%
GMS	CLÉMENTINE hors Fr. biologique	le kg	3,62	3,78	↑ 4%
GMS	CLÉMENTINE hors Fr. vrac	le kg	2,02	2,27	↑ 12%

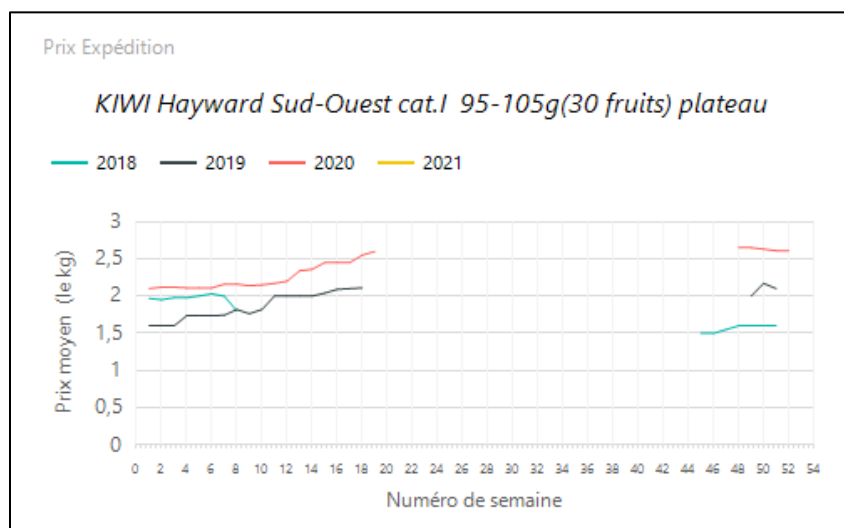
Source : RNM - CTIFL

LE KIWI

1. Stade expédition

Prix expédition kiwi semaine 02 du 04 au 10 janvier 2021

PRIX EXPEDITION	prix moyen 2018-20	prix 2020	prix 2021	evolution 2021 /moy.2018-20 (%)	evolution 2021 /2020 (%)
KIWI Hayward France biologique	2,43	2,63	2,90	↑ 19%	↑ 10%
KIWI Hayward Rhône-Alpes cat.I 80-85g(36 fruits) colis	1,77	1,9	2,30	↑ 30%	↑ 21%
KIWI Hayward Rhône-Alpes cat.I 85-95g(33 fruits) colis	1,89	1,95	2,40	↑ 27%	↑ 23%
KIWI Hayward Rhône-Alpes cat.I 95-105g(30 fruits) colis	1,98	2,1	2,45	↑ 24%	↑ 17%
KIWI Hayward Rhône-Alpes cat.I 105-115g(27 fruits) plateau 1rg	2,30	2,3	3,00	↑ 30%	↑ 30%
KIWI Hayward Rhône-Alpes cat.I 115-125g(25 fruits) plateau 1rg	2,42	2,5	3,05	↑ 26%	↑ 22%
KIWI Hayward Rhône-Alpes cat.I 125-135g(23 fruits) plateau 1rg	2,56	2,55	3,20	↑ 25%	↑ 25%
KIWI Hayward Rhône-Alpes cat.I 135g+(20 fruits) plateau 1rg	2,66	2,715	3,25	↑ 22%	↑ 20%
KIWI Hayward Sud-Ouest cat.I 70-75g(42 fruits) barq.1kg	1,77	1,73	2,28	↑ 29%	↑ 32%
KIWI Hayward Sud-Ouest cat.I 75-80g(39 fruits) colis	1,73		2,35	↑ 36%	
KIWI Hayward Sud-Ouest cat.I 80-85g(36 fruits) plateau	1,89	1,98	2,47	↑ 31%	↑ 25%
KIWI Hayward Sud-Ouest cat.I 85-95g(33 fruits) plateau	2,03	2,06	2,57	↑ 27%	↑ 25%
KIWI Hayward Sud-Ouest cat.I 95-105g(30 fruits) plateau	2,10	2,12	2,61	↑ 25%	↑ 23%
KIWI Hayward Sud-Ouest cat.I 105-115g(27 fruits) plateau 1rg	2,33	2,36	2,88	↑ 23%	↑ 22%
KIWI Hayward Sud-Ouest cat.I 115-125g(25 fruits) plateau 1rg	2,18		2,90	↑ 33%	
KIWI Hayward Sud-Ouest cat.I 125-135g(23 fruits) plateau 1rg	2,39		3,10	↑ 30%	
KIWI Hayward Sud-Ouest cat.I 135g+(20 fruits) plateau 1rg	2,60		3,30	↑ 27%	
KIWI Hayward Sud-Ouest cat.II 65-70g(46 fruits) barq.1kg	1,78		1,90	↑ 7%	



Evol S02 2021/S01 2021 : stable

Evol S02 2021/S02 2020 : +23,1%

2. Stade détail

Marché	Libellé	Unité prix	Prix moyen S52	Prix moyen S01	Evol S01/S52
GMS	KIWI vert France biologique cdt 6	cdt 6	3,51	3,38	↓ -4%
GMS	KIWI vert France cdt 1kg	le kg	3,32	3,16	↓ -5%
GMS	KIWI vert France vrac	la pièce	0,54	0,49	↓ -9%
GMS	KIWI vert hors Fr. biologique cdt 6	cdt 6	3,24	3,38	↑ 4%
GMS	KIWI vert UE (hors Fr.) cdt 1kg	le kg	2,93	2,91	→ -1%

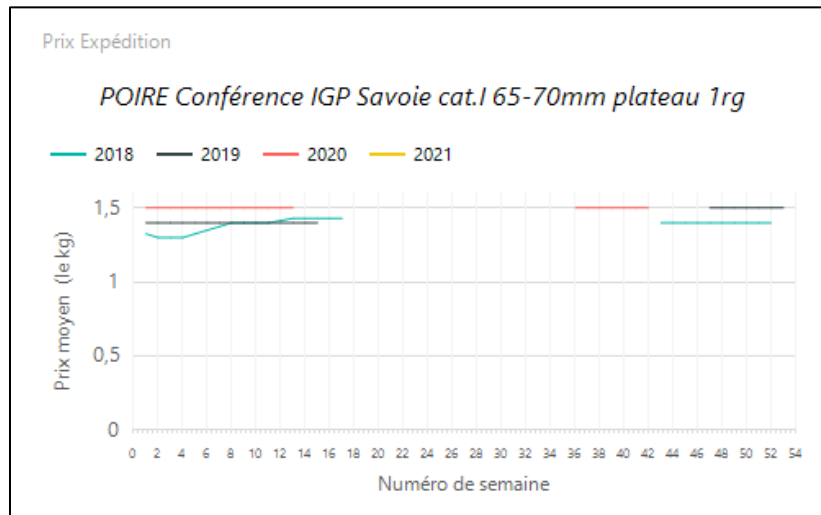
Source : RNM - CTIFL

LA POIRE

1. Stade expédition

Prix expédition poire semaine 02 du 04 au 10 janvier 2021

PRIX EXPEDITION	prix moyen 2018-20	prix 2020	prix 2021	evolution 2021 /moy.2018-20 (%)	evolution 2021 /2020 (%)
POIRE Conférence France cat.I 60-65mm plateau 1rg			1,15		
POIRE Conférence France cat.I 65-70mm plateau 1rg			1,43		
POIRE Conférence France cat.I 70-75mm plateau 1rg			1,50		
POIRE Conférence IGP Savoie cat.I 65-70mm plateau 1rg	1,40	1,50	1,50	↑ 7%	→ 0%
POIRE Conférence IGP Savoie cat.I 70-75mm plateau 1rg	1,45	1,55	1,65	↑ 14%	↑ 6%
POIRE Doyenne du comice France biologique	2,30	2,30	2,17	↓ -6%	↓ -6%
POIRE Doyenne du comice France cat.I 70-75mm plateau 1rg			1,58		
POIRE Doyenne du comice France cat.I 75-80mm plateau 1rg			1,65		
POIRE Doyenne du comice France cat.I 80-85mm plateau 1rg			1,70		
POIRE Doyenne du comice IGP Savoie cat.I 70-75mm plateau 1rg	1,80	1,80	1,90	↑ 6%	↑ 6%
POIRE Doyenne du comice IGP Savoie cat.I 75-80mm plateau 1rg	1,82	1,85	2,00	↑ 10%	↑ 8%
POIRE Doyenne du comice IGP Savoie cat.I 80-85mm plateau 1rg	1,88		2,15	↑ 15%	
POIRE Passe-crassane France queue cirée cat.I 70-75mm plateau 1rg			1,67		
POIRE Passe-crassane France queue cirée cat.I 75-80mm plateau 1rg			1,70		
POIRE Passe-crassane IGP Savoie queue cirée cat.I 75-80mm plateau 1rg	1,60		1,85	↑ 16%	
POIRE Williams France biologique	2,08		1,98	↓ -5%	
POIRE Williams Sud-Est biologique plateau			2,15		
POIRE Williams verte Méditerranée biologique caisse			1,80		



Evol S02 2021/S01 2021 : stable

Evol S02 2021/S02 2020 : 0,0%

2. Stade détail

Marché	Libellé	Unité prix	Prix moyen S52	Prix moyen S01	Evol S01/S52
GMS	POIRE Abate Fétel hors Fr. vrac	le kg	3,04	3,00	→ -1%
GMS	POIRE Conférence France vrac	le kg	2,81	2,74	→ -2%
GMS	POIRE Doyenne du comice France vrac	le kg	2,93	3,00	→ 2%
GMS	POIRE France biologique	le kg	3,82	3,82	→ 0%
GMS	POIRE France biologique cdt 4	cdt 4	2,80	2,66	↓ -5%
GMS	POIRE Rochas hors Fr. vrac	le kg	2,55	2,59	→ 2%
GMS	POIRE Williams verte France vrac	le kg	2,82	2,97	↑ 5%
GMS	POIRE Williams verte hors Fr. vrac	le kg	2,78	2,80	→ 1%

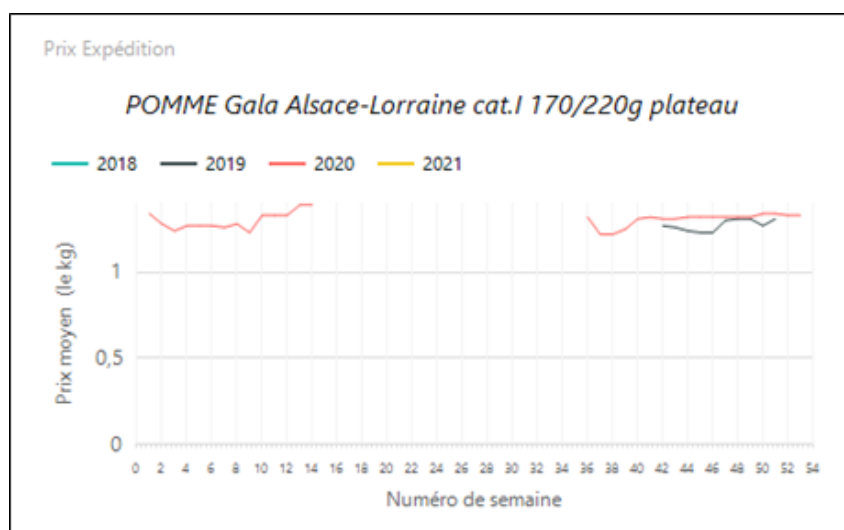
Source : RNM - CTIFL

LA POMME

1. Stade expédition

Prix expédition pomme semaine 02 du 04 au 10 janvier 2021

PRIX EXPEDITION	prix moyen 2018-20	prix 2020	prix 2021	evolution 2021 / moy.2018-20 (%)	evolution 2021 /2020 (%)
POMME autres variétés Méditerranée biologique caisse	1,75	1,75	1,80	↑ 3%	↑ 3%
POMME Bicolore Alsace biologique cat.I 136/200g caisse	1,62	1,62	1,77	↑ 9%	↑ 9%
POMME Bicolore Alsace-Lorraine cat.I 136/200g caisse	0,88	0,88	0,86	⇒ -2%	⇒ -2%
POMME Bicolore Alsace-Lorraine cat.I 170/220g plateau	1,13	1,13	1,32	↑ 17%	↑ 17%
POMME Bicolore Alsace-Lorraine cat.I 95/130g sachet	0,88	0,88	0,87	⇒ -1%	⇒ -1%
POMME Bicolore France 95/130g sachet			0,77		
POMME Bicolore France biologique 115/150g caisse vrac	1,76	1,76	1,74	⇒ -1%	⇒ -1%
POMME Bicolore France biologique 80/130g caisse vrac	1,72	1,72	1,64	↓ -5%	↓ -5%
POMME Bicolore Méditerranée biologique caisse			1,74		
POMME Boskoop rouge France cat.I 115/150g sachet			0,98		
POMME Boskoop rouge France cat.I 136/200g caisse			1,02		
POMME Boskoop rouge France cat.I 170/220g plateau 1rg			1,45		
POMME Boskoop rouge France cat.I 201/270g plateau 1rg			1,55		
POMME Braeburn France cat.I 115/150g sachet			0,88		
POMME Braeburn France cat.I 136/200g caisse			0,86		
POMME Braeburn France cat.I 170/220g plateau 1rg			1,11		
POMME Braeburn France cat.I 201/270g plateau 1rg			1,06		
POMME Braeburn Méditerranée biologique caisse			1,60		
POMME Chantecler France cat.I 150/180g plateau 2rg			1,35		
POMME Chantecler France cat.I 170/220g plateau 1rg			1,55		
POMME Chantecler France cat.I 201/270g plateau 1rg			1,64		
POMME Chantecler Méditerranée biologique caisse	1,83	1,83	1,80	⇒ -2%	⇒ -2%
POMME Cripps-pink Méditerranée biologique caisse			1,76		
POMME Elstar France cat.I 115/150g sachet			1,00		
POMME Elstar France cat.I 136/200g caisse			0,80		
POMME Elstar France cat.I 150/180g plateau 2rg			1,33		
POMME Elstar France cat.I 170/220g plateau 1rg			1,40		
POMME Fuji France cat.I 115/150g sachet			0,77		
POMME Fuji France cat.I 136/200g caisse			0,88		
POMME Fuji France cat.I 150/180g plateau 2rg			0,82		
POMME Fuji France cat.I 170/220g plateau 1rg			1,23		
POMME Fuji France cat.I 201/270g Espagne(Dest) plateau 1rg			1,45		
POMME Fuji France cat.I 201/270g plateau 1rg			1,28		
POMME Gala Alsace-Lorraine cat.I 170/220g plateau	1,28	1,28	1,33	↑ 4%	↑ 4%
POMME Gala Alsace-Lorraine cat.I 95/130g sachet	1,03	1,03	0,92	↓ -11%	↓ -11%
POMME Gala France cat.I 115/150g sachet			0,78		
POMME Gala France cat.I 136/200g caisse			0,78		
POMME Gala France cat.I 150/180g plateau 2rg			0,86		
POMME Gala France cat.I 170/220g plateau 1rg			1,09		
POMME Gala France cat.I 201/270g plateau 1rg			1,21		
POMME Gala IGP Savoie cat.I 170/220g plateau 1rg	1,28	1,25	1,43	↑ 12%	↑ 14%
POMME Gala IGP Savoie cat.I 201/270g plateau 1rg	1,30	1,25	1,50	↑ 15%	↑ 20%
POMME Gala Méditerranée biologique caisse	1,70	1,70	1,64	↓ -4%	↓ -4%
POMME Golden Alsace-Lorraine cat.I 136/200g caisse			0,88		
POMME Golden Alsace-Lorraine cat.I 170/220g plateau	1,31	1,31	1,32	⇒ 1%	⇒ 1%
POMME Golden Alsace-Lorraine cat.I 95/130g sachet	0,96	0,96	1,10	↑ 15%	↑ 15%
POMME Golden AOP Limousin cat.I 150/180g France(Dest) plateau 2rg	0,70	0,70	1,10	↑ 57%	↑ 57%
POMME Golden AOP Limousin cat.I 170/220g plateau 1rg	1,10	1,10	1,45	↑ 32%	↑ 32%
POMME Golden AOP Limousin cat.I 201/270g plateau 1rg	1,20	1,20	1,55	↑ 29%	↑ 29%
POMME Golden France cat.I 115/150g sachet			0,82		
POMME Golden France cat.I 136/200g caisse			0,80		
POMME Golden France cat.I 150/180g plateau 2rg			0,90		
POMME Golden France cat.I 170/220g plateau 1rg			1,14		
POMME Golden France cat.I 201/270g plateau 1rg			1,24		
POMME Golden IGP Savoie cat.I 170/220g plateau 1rg	1,27	1,30	1,45	↑ 14%	↑ 12%
POMME Golden IGP Savoie cat.I 201/270g plateau 1rg	1,32	1,37	1,50	↑ 13%	↑ 9%
POMME Golden Méditerranée biologique caisse	1,60	1,60	1,57	⇒ -2%	⇒ -2%
POMME Granny smith France cat.I 136/200g caisse			0,75		
POMME Granny smith France cat.I 150/180g plateau 2rg			0,88		
POMME Granny smith France cat.I 170/220g plateau 1rg			1,12		
POMME Granny smith France cat.I 201/270g plateau 1rg			1,18		
POMME Granny smith Méditerranée biologique caisse	1,50	1,50	1,55	↑ 3%	↑ 3%
POMME Jonagored France cat.I 115/150g sachet			0,83		
POMME Jonagored France cat.I 136/200g caisse			0,78		
POMME Jonagored France cat.I 170/220g plateau 1rg			1,32		
POMME Reinette grise du Canada France cat.I 150/180g plateau 2rg			1,35		
POMME Reinette grise du Canada France cat.I 170/220g plateau 1rg			1,52		
POMME Reinette grise du Canada France cat.I 201/270g Espagne(Dest) plateau 1rg	1,35	1,35	1,50	↑ 11%	↑ 11%
POMME Reinette grise du Canada France cat.I 201/270g plateau 1rg			1,58		
POMME Reinette grise du Canada IGP Savoie cat.I 170/220g plateau 1rg	1,42	1,45	1,65	↑ 16%	↑ 14%
POMME Reinette grise du Canada IGP Savoie cat.I 201/270g plateau 1rg	1,47	1,50	1,75	↑ 19%	↑ 17%
POMME Reinette grise du Canada Sud-Est biologique cat.I caisse vrac			2,16		
POMME Rouge americaine France cat.I 150/180g plateau 2rg			0,88		
POMME Rouge americaine France cat.I 170/220g plateau 1rg			1,05		
POMME Rouge americaine France cat.I 201/270g plateau 1rg			1,05		
POMME rouge Méditerranée biologique caisse			1,83		
POMME rustique Alsace-Lorraine cat.I 170/220g plateau	1,26	1,26	1,49	↑ 18%	↑ 18%
POMME rustique Alsace-Lorraine cat.I 95/130g sachet	1,00	1,00	1,05	↑ 5%	↑ 5%
POMME rustique France biologique 115/150g caisse vrac	1,84	1,84	1,74	↓ -5%	↓ -5%
POMME rustique France biologique 80/130g caisse vrac	1,77	1,77	2,20	↑ 24%	↑ 24%
POMME Story Méditerranée biologique caisse			1,73		
POMME type-Golden Alsace biologique cat.I 136/200g caisse	1,57	1,57	1,79	↑ 14%	↑ 14%
POMME type-Golden France biologique 115/150g caisse vrac	1,76	1,76	1,67	↓ -5%	↓ -5%
POMME type-Golden France biologique 80/130g caisse vrac	1,70	1,70	1,64	↓ -4%	↓ -4%



Evol S02 2021/S01 2021 : stable

Evol S02 2021/S02 2020 : +3,9%

2. Stade détail

Marché	Libellé	Unité prix	Prix moyen S52	Prix moyen S01	Evol S01/S52
GMS	POMME Bicolore France biologique	le kg	3,34	3,13	↓ -6%
GMS	POMME Bicolore France biologique cdt 4	cdt 4	2,86	2,79	→ -2%
GMS	POMME Bicolore France biologique cdt 6	cdt 6	3,37	3,37	→ 0%
GMS	POMME Bicolore France sachet	le kg	1,53	1,35	↓ -12%
GMS	POMME Gala France 136/180g vrac	le kg	2,20	2,30	↑ 5%
GMS	POMME Gala France +170g vrac	le kg	2,32	2,38	↑ 3%
GMS	POMME Golden France 136/180g vrac	le kg	2,22	2,3	↑ 4%
GMS	POMME Golden France +170g vrac	le kg	2,23	2,36	↑ 6%
GMS	POMME Golden France biologique	le kg	3,47	3,52	→ 1%
GMS	POMME Golden France biologique cdt 4	cdt 4	2,95	2,96	→ 0%
GMS	POMME Golden France biologique cdt 6	cdt 6	3,46	3,28	↓ -5%
GMS	POMME Golden France sachet	le kg	1,53	1,57	↑ 3%
GMS	POMME Granny smith France +170g vrac	le kg	2,51	2,6	↑ 4%
GMS	POMME Reinette grise du Canada France +170g vrac	le kg	2,72	2,87	↑ 6%

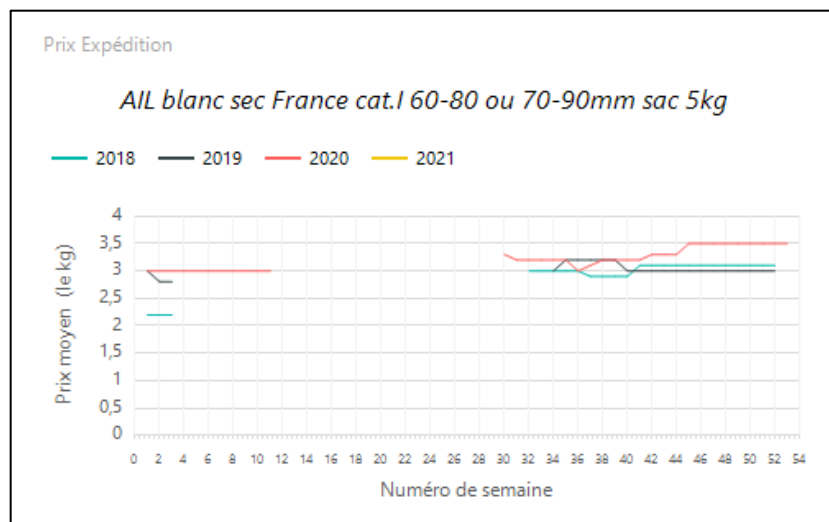
Source : RNM - CTIFL

L'AIL

1. Stade expédition

Prix expédition ail semaine 02 du 04 au 10 janvier 2021

PRIX EXPEDITION	prix moyen 2018-20	prix 2020	prix 2021	evolution 2021 /moy.2018-20 (%)	evolution 2021 /2020 (%)
AIL blanc sec France biologique	6,35		8,30	↑ 31%	
AIL blanc sec France biologique cat.I vrac			7,10		
AIL blanc sec France biologique filet 250g			2,10		
AIL blanc sec France cat.I 40-60mm filet 250g	1,05	1,00	1,00	↓ -5%	→ 0%
AIL blanc sec France cat.I 60-80 ou 70-90mm sac 5kg	2,67	3,00	3,70	↑ 39%	↑ 23%
AIL blanc sec France cat.I 60-80mm filet 3 têtes	1,10	1,10	1,10	→ 0%	→ 0%
AIL rose Lautrec label rouge sec France cat.I 50-70mm grappe 1kg	7,75	7,50	8,20	↑ 6%	↑ 9%
AIL rose Lautrec label rouge sec France cat.I 60-70mm plateau 5kg	6,67	6,50	7,20	↑ 8%	↑ 11%
AIL rose Lautrec label rouge sec France cat.I 70-90mm plateau 5kg	7,93	7,80	8,40	↑ 6%	↑ 8%
AIL rose sec France cat.I 60-80mm plateau 5kg	5,25	5,00	5,20	→ -1%	↑ 4%
AIL rose sec France cat.I grappe 1kg	5,00	5,00	6,00	↑ 20%	↑ 20%
AIL rose sec Tarn cat.I 70-90mm	5,65	5,30	5,90	↑ 4%	↑ 11%
AIL violet AOP Cadours sec France cat.I 60-80mm filet 3 têtes			1,70		
AIL violet sec France biologique			7,23		
AIL violet sec France cat.I 60-80 ou 70-90mm sac 5kg	2,75	2,80	3,80	↑ 38%	↑ 36%



Evol S02 2021/S01 2021 : +5,7%

Evol S02 2021/S02 2020 : +23,3%

2. Stade détail

Marché	Libellé	Unité prix	Prix moyen S52	Prix moyen S01	Evol S01/S52
GMS	AIL blanc sec France 50-70 ou 60-80mm filet 3 têtes	le filet	2,96	2,99	→ 1%
GMS	AIL blanc sec France biologique	le kg	15,04	14,86	→ -1%
GMS	AIL blanc sec France vrac	le kg	9,22	9,31	→ 1%
GMS	AIL blanc sec hors Fr. vrac	le kg		9,38	

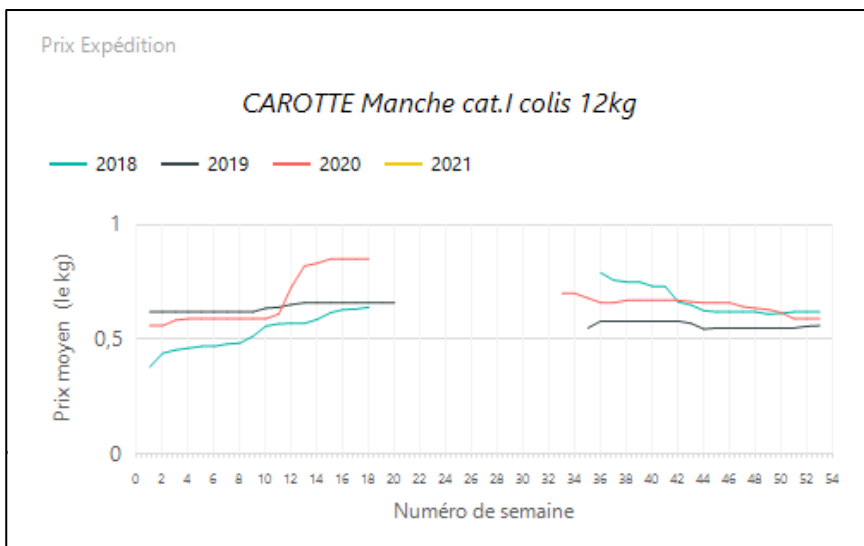
Source : RNM - CTIFL

LA CAROTTE

1. Stade expédition

Prix expédition carotte semaine 02 du 04 au 10 janvier 2021

PRIX EXPEDITION	prix moyen 2018-20	prix 2020	prix 2021	evolution 2021 /moy.2018-20 (%)	evolution 2021 /2020 (%)
CAROTTE France lavée biologique	1,18	1,12	1,25	↑ 6%	↑ 12%
CAROTTE France non lavée biologique	1,18	1,18	1,38	↑ 17%	↑ 17%
CAROTTE Manche cat.I colis 12kg	0,54	0,56	0,59	↑ 10%	↑ 6%
CAROTTE Nord-Picardie cat.I sac 10kg	0,35	0,36	0,45	↑ 30%	↑ 27%
CAROTTE Sud-Ouest cat.I colis 12kg	0,56	0,59	0,60	↑ 8%	→ 2%
CAROTTE Sud-Ouest cat.I sachet 1kg	0,58	0,62	0,63	↑ 9%	→ 2%
CAROTTE Sud-Ouest cat.I sachet 2kg	0,48	0,51	0,51	↑ 6%	→ 0%



Evol S02 2021/S01 2021 : stable

Evol S02 2021/S02 2020 : +5,4%

2. Stade détail

Marché	Libellé	Unité prix	Prix moyen S52	Prix moyen S01	Evol S01/S52
GMS	CAROTTE France lavée barq.1kg	le kg	1,67	1,74	↑ 4%
GMS	CAROTTE France lavée biologique	le kg	2,09	1,93	↓ -8%
GMS	CAROTTE France lavée sachet 2kg	le kg	0,84	0,74	↓ -12%
GMS	CAROTTE France lavée vrac	le kg	1,48	1,55	↑ 5%

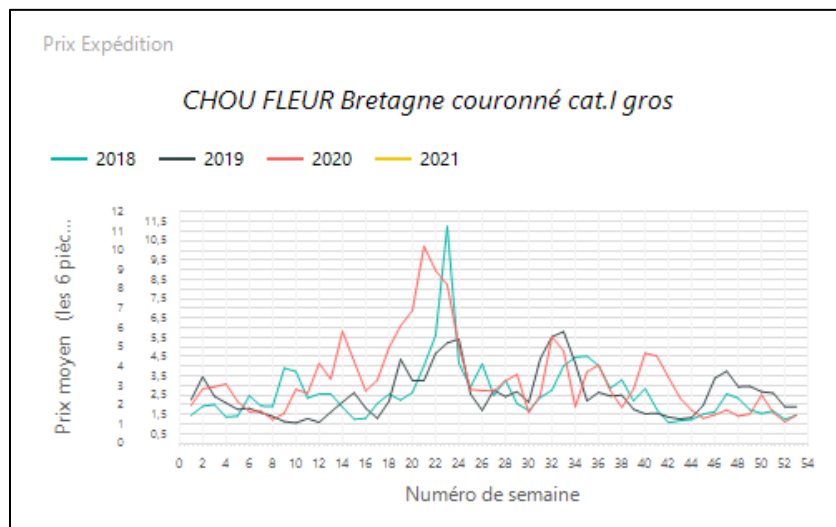
Source : RNM - CTIFL

LE CHOU FLEUR

1. Stade expédition

Prix expédition semaine 02 du 04 au 10 janvier 2021

PRIX EXPEDITION	prix moyen 2018-20	prix 2020	prix 2019	evolution 2021 /moy.2018-20 (%)	evolution 2021 /2020 (%)
CHOU FLEUR Bretagne couronné cat.I gros	8,11	8,41	9,62	↑ 19%	↑ 14%
CHOU FLEUR Bretagne couronné cat.I moyen	7,19	7,37	8,53	↑ 19%	↑ 16%
CHOU FLEUR France couronné biologique	1,64	1,70	1,88	↑ 15%	↑ 11%
CHOU FLEUR Manche couronné cat.I gros	7,77	8,27	9,28	↑ 19%	↑ 12%



Evol S02 2021/S01 2021 : +108,7%

Evol S02 2021/S02 2020 : +14,4%

2. Stade détail

Marché	Libellé	Unité prix	Prix moyen S52	Prix moyen S01	Evol S01/S52
GMS	CHOU FLEUR France	la pièce	2,12	1,73	↓ -18%
GMS	CHOU FLEUR France biologique	la pièce	3,15	3,16	→ 0%

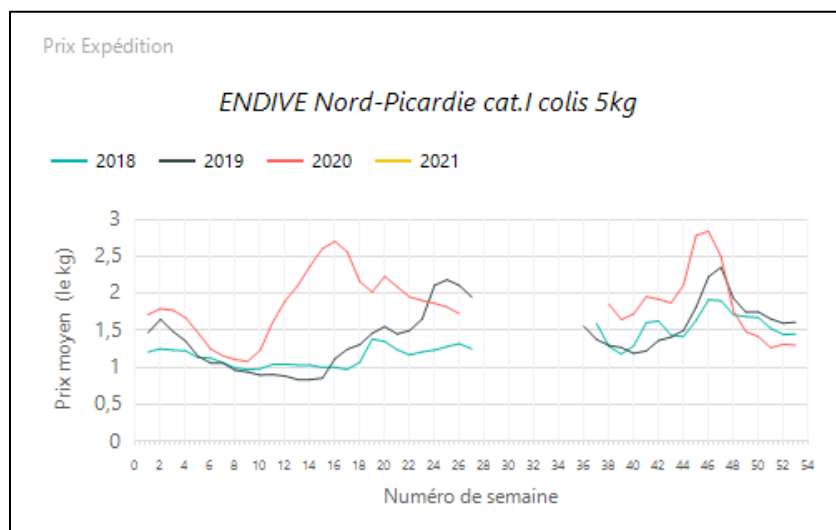
Source : RNM - CTIFL

L'ENDIVE

1. Stade expédition

Prix expédition endive semaine 02 du 04 au 10 janvier 2021

PRIX EXPEDITION	prix moyen 2018-20	prix 2020	prix 2021	evolution 2021 /moy.2018-20 (%)	evolution 2021 /2020 (%)
ENDIVE Bretagne cat.I sachet 1kg	1,64	1,94	1,40	↓ -15%	↓ -28%
ENDIVE France biologique	4,39	4,85	5,34	↑ 22%	↑ 10%
ENDIVE haut de gamme Bretagne cat.I colis 5kg	1,58	1,93	1,23	↓ -22%	↓ -36%
ENDIVE Nord-Picardie cat.I 2x500g	1,45	1,66	1,42	→ -2%	↓ -15%
ENDIVE Nord-Picardie cat.I colis 5kg	1,54	1,80	1,34	↓ -13%	↓ -25%
ENDIVE Nord-Picardie cat.I sachet 1kg	1,57	1,84	1,31	↓ -16%	↓ -29%
ENDIVE Nord-Picardie extra colis 5kg	1,71	1,98	1,29	↓ -25%	↓ -35%
ENDIVE Nord-Picardie extra plateau 1rg	1,81	2,03	1,54	↓ -15%	↓ -24%



Evol S02 2021/S02 2020 : -25,6%

2. Stade détail

Marché	Libellé	Unité prix	Prix moyen S52	Prix moyen S01	Evol S01/S52
GMS	ENDIVE France sachet 1kg	le kg	2,58	2,34	↓ -9%
GMS	ENDIVE France vrac	le kg	3,21	3,13	→ -2%

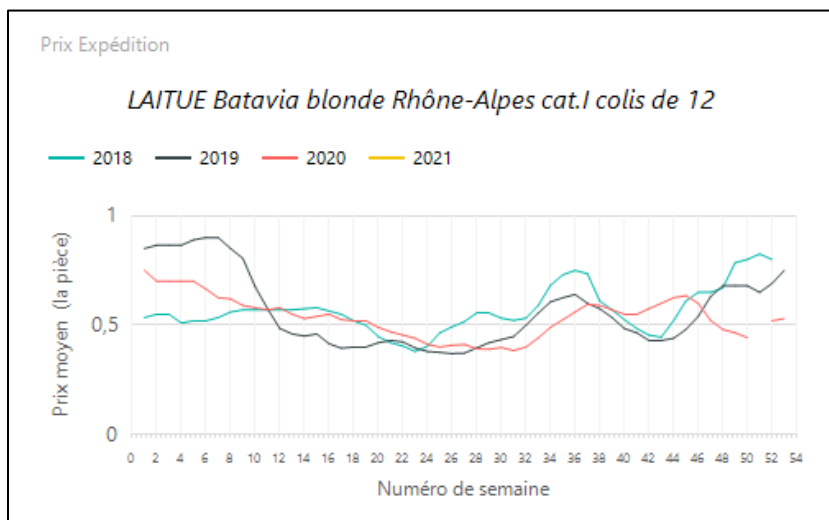
Source : RNM - CTIFL

LA LAITUE

1. Stade expédition

Prix expédition laitue semaine 02 du 04 au 10 janvier 2021

PRIX EXPEDITION	prix moyen 2018-20	prix 2020	prix 2021	evolution 2021 /moy.2018-20 (%)	evolution 2021 /2020 (%)
LAITUE Batavia blonde France biologique	0,74	0,86	0,67	↓ -9%	↓ -22%
LAITUE Batavia blonde Méditerranée biologique colis de 12	0,86	0,86	0,63	↓ -27%	↓ -27%
LAITUE Batavia blonde Rhône-Alpes cat.I colis de 12	0,71	0,70	0,53	↓ -25%	↓ -24%
LAITUE Batavia blonde Roussillon cat.I +350g colis de 12	0,66	0,68	0,40	↓ -40%	↓ -41%
LAITUE Batavia blonde Sud-Est cat.I	0,71	0,67	0,41	↓ -42%	↓ -39%
LAITUE Batavia blonde Sud-Ouest cat.I colis de 12	0,69	0,72	0,44	↓ -36%	↓ -39%
LAITUE Batavia rouge France biologique	0,68		0,62	↓ -8%	
LAITUE Batavia rouge Méditerranée biologique colis de 12			0,62		
LAITUE Feuille de chêne blonde France biologique	0,74	0,86	0,67	↓ -10%	↓ -22%
LAITUE Feuille de chêne blonde Méditerranée biologique colis de 12	0,86	0,86	0,65	↓ -24%	↓ -24%
LAITUE Feuille de chêne blonde Rhône-Alpes cat.I colis de 12	0,71	0,70	0,53	↓ -25%	↓ -24%
LAITUE Feuille de chêne blonde Roussillon cat.I +350g colis de 12	0,65	0,72	0,42	↓ -36%	↓ -42%
LAITUE Feuille de chêne blonde Sud-Est cat.I	0,68	0,66	0,40	↓ -40%	↓ -39%
LAITUE Feuille de chêne blonde Sud-Ouest cat.I colis de 12	0,69	0,72	0,44	↓ -36%	↓ -39%
LAITUE Feuille de chêne rouge France biologique	0,71		0,63	↓ -11%	
LAITUE Feuille de chêne rouge Méditerranée biologique colis de 12			0,63		
LAITUE Feuille de chêne rouge Rhône-Alpes cat.I colis de 12	0,70	0,70	0,53	↓ -24%	↓ -24%
LAITUE Feuille de chêne rouge Roussillon cat.I +350g colis de 12	0,67	0,76	0,42	↓ -38%	↓ -45%
LAITUE Feuille de chêne rouge Sud-Est cat.I	0,73	0,76	0,40	↓ -45%	↓ -47%
LAITUE Feuille de chêne rouge Sud-Ouest cat.I colis de 12	0,71	0,76	0,46	↓ -35%	↓ -39%
LAITUE lollo blonde Sud-Est cat.I	0,62	0,71	0,38	↓ -39%	↓ -46%
LAITUE lollo rouge Sud-Est cat.I	0,61	0,68	0,38	↓ -37%	↓ -44%
LAITUE pommée France biologique	0,76	0,86	0,65	↓ -14%	↓ -24%
LAITUE pommée Méditerranée biologique colis de 12	0,86	0,86	0,63	↓ -27%	↓ -27%
LAITUE pommée Rhône-Alpes cat.I colis de 12	0,70	0,70	0,53	↓ -24%	↓ -24%
LAITUE pommée rouge Méditerranée biologique colis de 12			0,67		
LAITUE pommée Roussillon cat.I +350g colis de 12	0,68	0,74	0,42	↓ -38%	↓ -43%
LAITUE pommée Sud-Est cat.I	0,77	0,80	0,41	↓ -46%	↓ -49%
LAITUE pommée Sud-Ouest cat.I colis de 12	0,70	0,75	0,44	↓ -37%	↓ -42%
LAITUE Romaine France biologique	0,63		0,75	↑ 19%	
LAITUE Rougette France biologique	0,74		0,67	↓ -9%	



Evol S02 2021/S01 2021 : stable

Evol S02 2021/S02 2020 : -24,3%

2. Stade détail

Marché	Libellé	Unité prix	Prix moyen S52	Prix moyen S01	Evol S01/S52
GMS	LAITUE Batavia France	la pièce	1,04	1,02	⇒ -2%
GMS	LAITUE Feuille de chêne France	la pièce	1,06	1,03	↓ -3%
GMS	LAITUE pommée-batavia-feuille de chêne France biologique	la pièce	1,88	1,84	⇒ -2%
GMS	LAITUE pommée France	la pièce	1,04	1,02	⇒ -2%

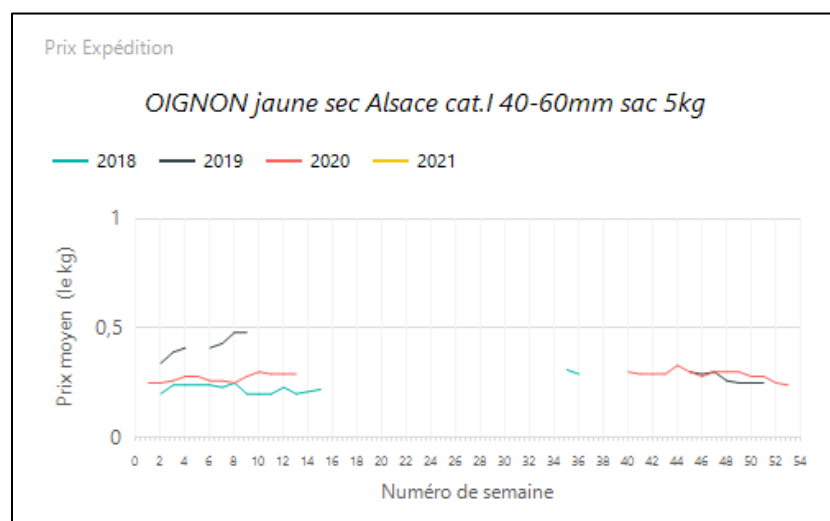
Source : RNM - CTIFL

L'OIGNON

1. Stade expédition

Prix expédition oignon semaine 02 du 04 au 10 janvier 2021

PRIX EXPEDITION	prix moyen 2018-20	prix 2020	prix 2021	evolution 2021 / moy.2018-20 (%)	evolution 2021 /2020 (%)
OIGNON Cebette France avec fane biologique	1,26	1,40	1,42	↑ 13%	→ 1%
OIGNON Cebette Méditerranée biologique botte	1,40	1,40	1,36	↓ -3%	↓ -3%
OIGNON jaune France biologique	1,29	1,17	1,29	→ 0%	↑ 10%
OIGNON jaune Méditerranée biologique			1,39		
OIGNON jaune sec Alsace cat.I 40-60mm filet 1kg	0,55	0,56	0,52	↓ -6%	↓ -7%
OIGNON jaune sec Alsace cat.I 40-60mm sac 5kg	0,26	0,25	0,25	↓ -5%	→ 0%
OIGNON jaune sec Alsace cat.I 60-80mm sac 10kg	0,40	0,43	0,42	↑ 6%	→ -2%
OIGNON jaune sec Alsace cat.I 60-80mm sac 5kg	0,36	0,36	0,31	↓ -14%	↓ -14%
OIGNON jaune sec France cat.I 40-60mm filet 1kg	0,34	0,35	0,35	→ 2%	0%
OIGNON jaune sec France cat.I 40-60mm sac 5kg	0,26	0,23	0,24	↓ -8%	↑ 4%
OIGNON jaune sec France cat.I 50-70mm sac 10kg	0,28	0,23	0,24	↓ -14%	↑ 4%
OIGNON jaune sec France cat.I 60-80mm sac 10kg	0,29	0,23	0,26	↓ -11%	↑ 13%
OIGNON jaune sec Nord-Picardie cat.I 40-60mm filet 1kg	0,34	0,34	0,34	→ 0%	→ 0%
OIGNON jaune sec Nord-Picardie cat.I 40-60mm sac 10kg			0,24		
OIGNON jaune sec Nord-Picardie cat.I 40-60mm sac 5kg	0,22	0,22	0,25	↑ 14%	↑ 14%
OIGNON jaune sec Nord-Picardie cat.I 50-70mm sac 10kg	0,23	0,23	0,26	↑ 13%	↑ 13%
OIGNON jaune sec Nord-Picardie cat.I 60-80mm sac 10kg	0,24	0,24	0,26	↑ 8%	↑ 8%
OIGNON jaune sec Nord-Picardie cat.I 60-80mm sac 25kg	0,23	0,23	0,25	↑ 9%	↑ 9%
OIGNON jaune sec Nord-Picardie cat.I 60-80mm sac 5kg	0,25	0,25	0,27	↑ 8%	↑ 8%
OIGNON rouge France biologique	1,67	1,67	1,97	↑ 18%	↑ 18%



Evol S02 2021/S01 2021 : +4,2%

Evol S02 2021/S01 2021 : +0,0%

2. Stade détail

Marché	Libellé	Unité prix	Prix moyen S52	Prix moyen S01	Evol S01/S52
GMS	OIGNON jaune France biologique	le kg	3,05	3,01	→ -1%
GMS	OIGNON jaune France filet 1kg	le kg	1,76	1,77	→ 1%

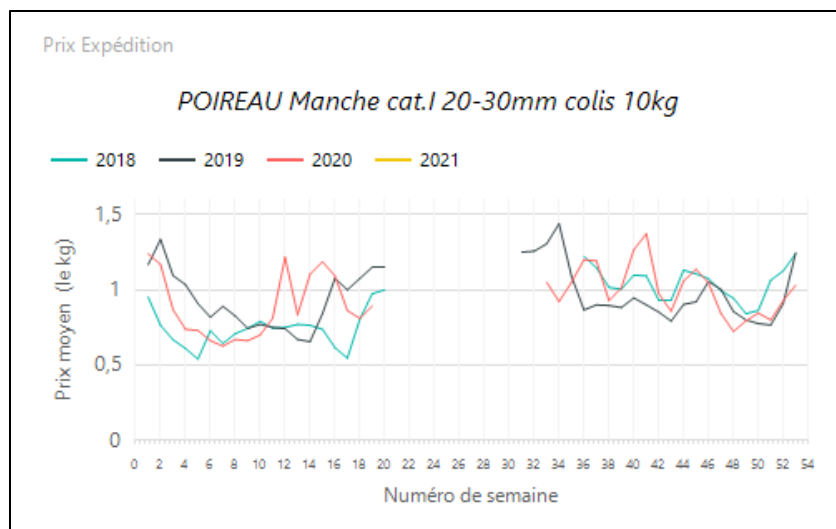
Source : RNM - CTIFL

LE POIREAU

1. Stade expédition

Prix expédition poireau semaine 02 du 04 au 10 janvier 2021

PRIX EXPÉDITION	prix moyen 2018-20	prix 2020	prix 2021	evolution 2021 /moy.2018-20 (%)	evolution 2021 /2020 (%)
POIREAU Centre-Ouest cat.I 20-40mm botte 1kg	1,15	1,15	1,24	↑ 8%	↑ 8%
POIREAU Centre-Ouest cat.I 20-40mm colis 10kg	1,03	1,05	1,12	↑ 9%	↑ 7%
POIREAU Centre-Ouest cat.I 20-40mm colis 5kg	1,11	1,10	1,20	↑ 8%	↑ 9%
POIREAU France biologique	1,69	1,47	1,89	↑ 12%	↑ 29%
POIREAU Manche cat.I 20-30mm colis 10kg	1,09	1,17	1,43	↑ 31%	↑ 22%
POIREAU Nord-Picardie cat.I 20-30mm colis 10kg	1,05	1,06	1,15	↑ 10%	↑ 8%
POIREAU Nord-Picardie cat.I 20-40mm botte 1kg	1,15	1,17	1,20	↑ 4%	↑ 3%
POIREAU Région nantaise cat.I 20-40mm colis 10kg	1,02	1,03	1,24	↑ 21%	↑ 20%
POIREAU Rhône-Alpes cat.I 20-40mm colis 10kg	1,26	1,18	1,13	↓ -11%	↓ -4%



Evol S02 2021/S01 2021 : +38,8%

Evol S02 2021/S02 2020 : +22,2%

2. Stade détail

Marché	Libellé	Unité prix	Prix moyen S52	Prix moyen S01	Evol S01/S52
GMS	POIREAU France entier biologique	le kg	3,93	4,22	↑ 7%
GMS	POIREAU France entier botte 1kg	le kg	1,80	1,97	↑ 9%
GMS	POIREAU France entier vrac	le kg	1,90	2,00	↑ 5%

Source : RNM - CTIFL