

Sommaire

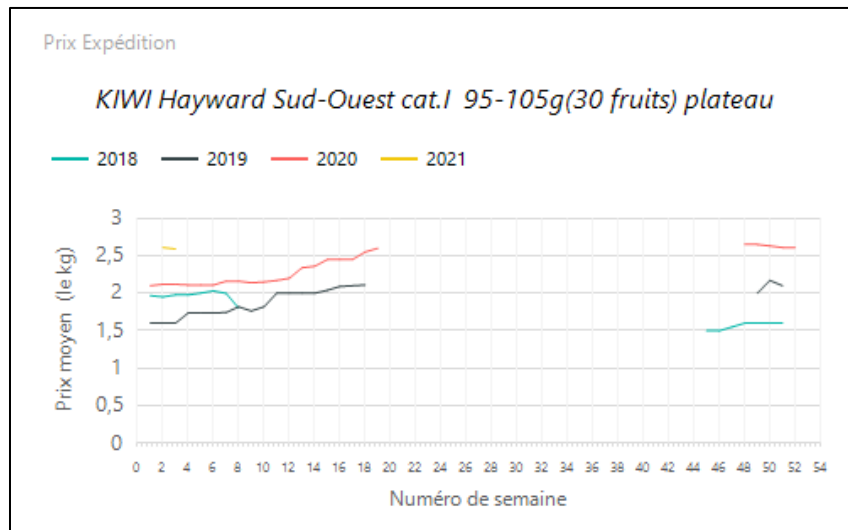
LE KIWI	2
LA POIRE.....	3
LA POMME	4
L’AIL.....	6
LA CAROTTE.....	7
LE CHOU FLEUR	8
L’ENDIVE.....	9
LA LAITUE	10
L’OIGNON	11
LE POIREAU	12

LE KIWI

1. Stade expédition

Prix expédition kiwi semaine 03 du 11 au 17 janvier 2021

PRIX EXPEDITION	prix moyen 2018-20	prix 2020	prix 2021	evolution 2021 /moy.2018-20 (%)	evolution 2021 /2020 (%)
KIWI Hayward Rhône-Alpes cat.I 80-85g(36 fruits) colis	1,77	1,9	2,30	↑ 30%	↑ 21%
KIWI Hayward Rhône-Alpes cat.I 85-95g(33 fruits) colis	1,89	1,95	2,40	↑ 27%	↑ 23%
KIWI Hayward Rhône-Alpes cat.I 95-105g(30 fruits) colis	1,97	2,05	2,45	↑ 25%	↑ 20%
KIWI Hayward Rhône-Alpes cat.I 105-115g(27 fruits) plateau 1rg	2,30	2,3	3,00	↑ 30%	↑ 30%
KIWI Hayward Rhône-Alpes cat.I 115-125g(25 fruits) plateau 1rg	2,42	2,5	3,05	↑ 26%	↑ 22%
KIWI Hayward Rhône-Alpes cat.I 125-135g(23 fruits) plateau 1rg	2,57	2,55	3,20	↑ 25%	↑ 25%
KIWI Hayward Rhône-Alpes cat.I 135g+(20 fruits) plateau 1rg	2,68	2,73	3,25	↑ 21%	↑ 19%
KIWI Hayward Sud-Ouest cat.I 70-75g(42 fruits) barq.1kg	1,78	1,75	2,28	↑ 28%	↑ 30%
KIWI Hayward Sud-Ouest cat.I 75-80g(39 fruits) colis	1,82	1,89	2,37	↑ 30%	↑ 25%
KIWI Hayward Sud-Ouest cat.I 80-85g(36 fruits) plateau	1,89	1,98	2,47	↑ 31%	↑ 25%
KIWI Hayward Sud-Ouest cat.I 85-95g(33 fruits) plateau	2,03	2,06	2,54	↑ 25%	↑ 23%
KIWI Hayward Sud-Ouest cat.I 95-105g(30 fruits) plateau	2,11	2,12	2,59	↑ 23%	↑ 22%
KIWI Hayward Sud-Ouest cat.I 105-115g(27 fruits) plateau 1rg	2,34	2,36	2,86	↑ 22%	↑ 21%
KIWI Hayward Sud-Ouest cat.I 115-125g(25 fruits) plateau 1rg	2,33	2,46	2,90	↑ 24%	↑ 18%
KIWI Hayward Sud-Ouest cat.I 125-135g(23 fruits) plateau 1rg	2,39		3,15	↑ 32%	
KIWI Hayward Sud-Ouest cat.I 135g+(20 fruits) plateau 1rg	2,60		3,30	↑ 27%	
KIWI Hayward Sud-Ouest cat.II 65-70g(46 fruits) barq.1kg	1,73	1,67	1,90	↑ 10%	↑ 14%



Evol S03 2021/S02 2021 : -0,8%

Evol S03 2021/S03 2020 : +22,2%

2. Stade détail

Marché	Libellé	Unité prix	Prix moyen S01	Prix moyen S02	Evol S02/S01
Bio (DRIVE)	KIWI Hayward France biologique	le kg	3,60	5,20	↑ 44%
Bio (DRIVE)	KIWI Hayward France biologique vendu à la pièce	la pièce	0,59	0,59	→ 0%
Bio (DRIVE)	KIWI Hayward U.E. biologique	le kg	3,29	5,75	↑ 75%
GMS	KIWI vert France biologique cdt 6	cdt 6	3,38	3,38	→ 0%
GMS	KIWI vert France cdt 1kg	le kg	3,16	3,16	→ 0%
GMS	KIWI vert France vrac	la pièce	0,49	0,47	↓ -4%
GMS	KIWI vert hors Fr. biologique cdt 6	cdt 6	3,38	3,47	↑ 3%
GMS	KIWI vert UE (hors Fr.) cdt 1kg	le kg	2,91	2,99	↑ 3%

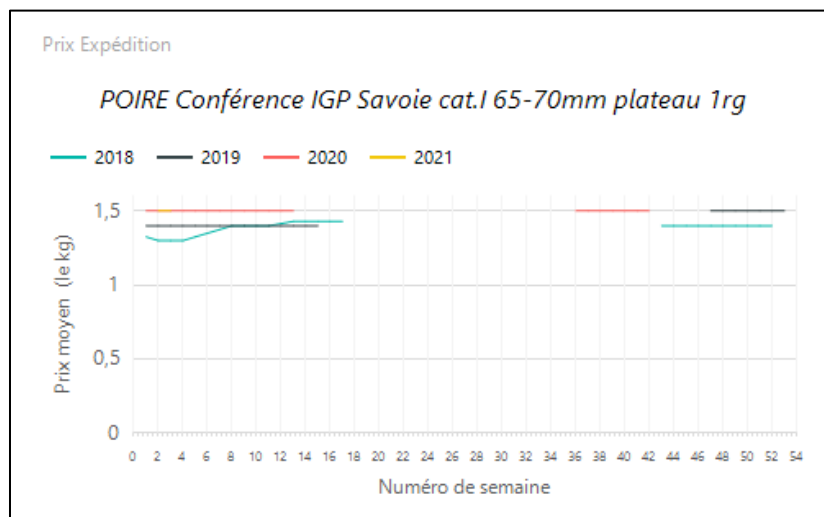
Source : RNM - CTIFL

LA POIRE

1. Stade expédition

Prix expédition poire semaine 03 du 11 au 17 janvier 2021

PRIX EXPEDITION	prix moyen 2018-20	prix 2020	prix 2021	evolution 2021 /moy.2018-20 (%)	evolution 2021 /2020 (%)
POIRE Conférence France cat.I 60-65mm plateau 1rg			1,15		
POIRE Conférence France cat.I 65-70mm plateau 1rg			1,45		
POIRE Conférence France cat.I 70-75mm plateau 1rg			1,50		
POIRE Conférence IGP Savoie cat.I 65-70mm plateau 1rg	1,40	1,50	1,50	↑ 7%	→ 0%
POIRE Conférence IGP Savoie cat.I 70-75mm plateau 1rg	1,45	1,55	1,65	↑ 14%	↑ 6%
POIRE Doyenne du comice France cat.I 70-75mm plateau 1rg			1,58		
POIRE Doyenne du comice France cat.I 75-80mm plateau 1rg			1,65		
POIRE Doyenne du comice France cat.I 80-85mm plateau 1rg			1,70		
POIRE Doyenne du comice IGP Savoie cat.I 70-75mm plateau 1rg	1,83	1,83	1,90	↑ 4%	↑ 4%
POIRE Doyenne du comice IGP Savoie cat.I 75-80mm plateau 1rg	1,84	1,93	2,00	↑ 9%	↑ 4%
POIRE Doyenne du comice IGP Savoie cat.I 80-85mm plateau 1rg	1,88		2,15	↑ 15%	
POIRE Passe-crassane France queue cirée cat.I 70-75mm plateau 1rg			1,67		
POIRE Passe-crassane France queue cirée cat.I 75-80mm plateau 1rg			1,70		
POIRE Passe-crassane IGP Savoie queue cirée cat.I 75-80mm plateau 1rg	1,60		1,85	↑ 16%	
POIRE Williams verte Méditerranée biologique caisse			1,80		



Evol S03 2021/S02 2021 : stable

Evol S03 2021/S03 2020 : 0,0%

2. Stade détail

Marché	Libellé	Unité prix	Prix moyen S01	Prix moyen S02	Evol S02/S01
Bio (DRIVE)	POIRE toutes variétés France biologique	le kg	3,63	3,72	→ 2%
GMS	POIRE Abate Fétel hors Fr. vrac	le kg	3,00	2,94	→ -2%
GMS	POIRE Conférence France vrac	le kg	2,74	2,53	↓ -8%
GMS	POIRE Conférence hors Fr. vrac	le kg		2,30	
GMS	POIRE Doyenne du comice France vrac	le kg	3,00	3,03	→ 1%
GMS	POIRE France biologique	le kg	3,82	3,62	↓ -5%
GMS	POIRE France biologique cdt 4	cdt 4	2,66	2,73	↑ 3%
GMS	POIRE Rochas hors Fr. vrac	le kg	2,59	2,61	→ 1%
GMS	POIRE Williams verte France vrac	le kg	2,97	2,88	↓ -3%
GMS	POIRE Williams verte hors Fr. vrac	le kg	2,80	2,81	→ 0%

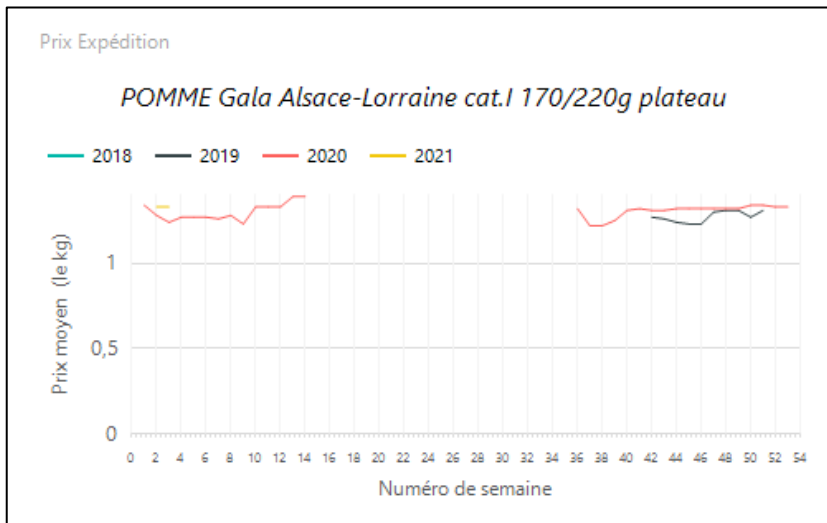
Source : RNM - CTIFL

LA POMME

1. Stade expédition

Prix expédition pomme semaine 03 du 11 au 17 janvier 2021

PRIX EXPEDITION	prix moyen 2018-20	prix 2020	prix 2021	evolution 2021 /moy.2018-20 (%)	evolution 2021 /2020 (%)
POMME autres variétés Méditerranée biologique caisse	1,94	1,94	1,91	➔ -2%	➔ -2%
POMME Bicolore Alsace biologique cat.I 136/200g caisse	1,63	1,63	1,77	⬆ 9%	⬆ 9%
POMME Bicolore Alsace biologique cat.I 95/130g sachet	1,79	1,79	1,93	⬆ 8%	⬆ 8%
POMME Bicolore Alsace-Lorraine cat.I 136/200g caisse	0,88	0,88	0,97	⬆ 10%	⬆ 10%
POMME Bicolore Alsace-Lorraine cat.I 170/220g plateau	1,01	1,01	1,29	⬆ 28%	⬆ 28%
POMME Bicolore Alsace-Lorraine cat.I 95/130g sachet	0,81	0,81	0,87	⬆ 7%	⬆ 7%
POMME Bicolore France 95/130g sachet			0,75		
POMME Bicolore Méditerranée biologique caisse	1,76	1,76	1,82	⬆ 3%	⬆ 3%
POMME Boskoop rouge France cat.I 115/150g sachet			0,98		
POMME Boskoop rouge France cat.I 136/200g caisse			1,00		
POMME Boskoop rouge France cat.I 170/220g plateau 1rg			1,45		
POMME Boskoop rouge France cat.I 201/270g plateau 1rg			1,55		
POMME Braeburn France cat.I 115/150g sachet			0,85		
POMME Braeburn France cat.I 136/200g caisse			0,86		
POMME Braeburn France cat.I 170/220g plateau 1rg			1,11		
POMME Braeburn France cat.I 201/270g plateau 1rg			1,11		
POMME Braeburn Méditerranée biologique caisse			1,60		
POMME Chantecler France cat.I 150/180g plateau 2rg			1,34		
POMME Chantecler France cat.I 170/220g plateau 1rg			1,58		
POMME Chantecler France cat.I 201/270g plateau 1rg			1,65		
POMME Chantecler Méditerranée biologique caisse	1,82	1,82	1,70	⬇ -7%	⬇ -7%
POMME Cripps-pink Méditerranée biologique caisse			1,66		
POMME Elstar France cat.I 115/150g sachet			1,00		
POMME Elstar France cat.I 136/200g caisse			0,80		
POMME Elstar France cat.I 150/180g plateau 2rg			1,33		
POMME Elstar France cat.I 170/220g plateau 1rg			1,40		
POMME Fuji France cat.I 115/150g sachet			0,77		
POMME Fuji France cat.I 136/200g caisse			0,88		
POMME Fuji France cat.I 150/180g plateau 2rg			0,82		
POMME Fuji France cat.I 170/220g plateau 1rg			1,24		
POMME Fuji France cat.I 201/270g plateau 1rg			1,29		
POMME Gala Alsace-Lorraine cat.I 136/200g caisse	0,98	0,98	1,33	⬆ 36%	⬆ 36%
POMME Gala Alsace-Lorraine cat.I 170/220g plateau	1,24	1,24	1,33	⬆ 7%	⬆ 7%
POMME Gala Alsace-Lorraine cat.I 95/130g sachet	1,01	1,01	0,92	⬇ -9%	⬇ -9%
POMME Gala France cat.I 115/150g sachet			0,78		
POMME Gala France cat.I 136/200g caisse			0,83		
POMME Gala France cat.I 150/180g plateau 2rg			0,88		
POMME Gala France cat.I 170/220g plateau 1rg			1,12		
POMME Gala France cat.I 201/270g plateau 1rg			1,22		
POMME Gala IGP Savoie cat.I 170/220g plateau 1rg	1,28	1,25	1,43	⬆ 11%	⬆ 14%
POMME Gala IGP Savoie cat.I 201/270g plateau 1rg	1,30	1,25	1,50	⬆ 15%	⬆ 20%
POMME Gala Méditerranée biologique caisse			1,70		
POMME Golden Alsace-Lorraine cat.I 136/200g caisse	0,89	0,89	0,88	➔ -1%	➔ -1%
POMME Golden Alsace-Lorraine cat.I 170/220g plateau	1,31	1,31	1,30	➔ -1%	➔ -1%
POMME Golden Alsace-Lorraine cat.I 95/130g sachet	0,96	0,96	1,11	⬆ 16%	⬆ 16%
POMME Golden AOP Limousin cat.I 150/180g France(Dest) plateau 2rg	0,70	0,70	1,10	⬆ 57%	⬆ 57%
POMME Golden AOP Limousin cat.I 170/220g plateau 1rg	1,10	1,10	1,40	⬆ 27%	⬆ 27%
POMME Golden AOP Limousin cat.I 201/270g plateau 1rg	1,20	1,20	1,50	⬆ 25%	⬆ 25%
POMME Golden France cat.I 115/150g sachet			0,83		
POMME Golden France cat.I 136/200g caisse			0,80		
POMME Golden France cat.I 150/180g plateau 2rg			0,92		
POMME Golden France cat.I 170/220g plateau 1rg			1,18		
POMME Golden France cat.I 201/270g plateau 1rg			1,25		
POMME Golden IGP Savoie cat.I 170/220g plateau 1rg	1,27	1,30	1,45	⬆ 14%	⬆ 12%
POMME Golden IGP Savoie cat.I 201/270g plateau 1rg	1,32	1,37	1,50	⬆ 13%	⬆ 9%
POMME Golden Méditerranée biologique caisse	1,58	1,58	1,60	➔ 1%	➔ 1%
POMME Granny smith France cat.I 150/180g plateau 2rg			0,88		
POMME Granny smith France cat.I 170/220g plateau 1rg			1,16		
POMME Granny smith France cat.I 201/270g plateau 1rg			1,27		
POMME Granny smith Méditerranée biologique caisse	1,50	1,50	1,53	➔ 2%	➔ 2%
POMME Jonagored France cat.I 115/150g sachet			0,85		
POMME Jonagored France cat.I 136/200g caisse			0,79		
POMME Jonagored France cat.I 170/220g plateau 1rg			1,32		
POMME Reinette grise du Canada France cat.I 150/180g plateau 2rg			1,33		
POMME Reinette grise du Canada France cat.I 170/220g plateau 1rg			1,52		
POMME Reinette grise du Canada France cat.I 201/270g plateau 1rg			1,62		
POMME Reinette grise du Canada IGP Savoie cat.I 170/220g plateau 1rg	1,43	1,45	1,65	⬆ 16%	⬆ 14%
POMME Reinette grise du Canada IGP Savoie cat.I 201/270g plateau 1rg	1,48	1,50	1,75	⬆ 19%	⬆ 17%
POMME Reinette grise du Canada Sud-Est biologique cat.I caisse vrac			2,06		
POMME Rouge americaine France cat.I 170/220g plateau 1rg			1,00		
POMME Rouge americaine France cat.I 201/270g plateau 1rg			1,05		
POMME rouge Méditerranée biologique caisse			1,70		
POMME rustique Alsace-Lorraine cat.I 136/200g caisse	1,17	1,17	0,96	⬇ -18%	⬇ -18%
POMME rustique Alsace-Lorraine cat.I 170/220g plateau	1,31	1,31	1,49	⬆ 14%	⬆ 14%
POMME rustique Alsace-Lorraine cat.I 95/130g sachet	1,00	1,00	1,05	⬆ 5%	⬆ 5%
POMME Story Méditerranée biologique caisse			1,73		
POMME type-Golden Alsace biologique cat.I 136/200g caisse	1,57	1,57	1,79	⬆ 14%	⬆ 14%



Evol S03 2021/S02 2021 : stable

Evol S03 2021/S03 2020 : +7,3%

2. Stade détail

Marché	Libellé	Unité prix	Prix moyen S01	Prix moyen S02	Evol S02/S01
Bio (DRIVE)	POMME autres variétés France biologique	le kg	3,22	3,20	→ -1%
Bio (DRIVE)	POMME Bicolore France biologique	le kg	3,26	3,26	→ 0%
Bio (DRIVE)	POMME Golden France biologique	le kg	2,92	3,10	↑ 6%
GMS	POMME Bicolore France biologique	le kg	3,13	3,16	→ 1%
GMS	POMME Bicolore France biologique cdt 4	cdt 4	2,79	2,82	→ 1%
GMS	POMME Bicolore France biologique cdt 6	cdt 6	3,37	2,87	↓ -15%
GMS	POMME Bicolore France sachet	le kg	1,35	1,44	↑ 7%
GMS	POMME Gala France 136/180g vrac	le kg	2,30	2,15	↓ -7%
GMS	POMME Gala France +170g vrac	le kg	2,38	2,22	↓ -7%
GMS	POMME Golden France 136/180g vrac	le kg	2,30	2,20	↓ -4%
GMS	POMME Golden France +170g vrac	le kg	2,36	2,30	↓ -3%
GMS	POMME Golden France biologique	le kg	3,52	3,24	↓ -8%
GMS	POMME Golden France biologique cdt 4	cdt 4	2,96	2,98	→ 1%
GMS	POMME Golden France biologique cdt 6	cdt 6	3,28	3,12	↓ -5%
GMS	POMME Golden France sachet	le kg	1,57	1,57	→ 0%
GMS	POMME Granny smith France +170g vrac	le kg	2,60	2,54	→ -2%
GMS	POMME Reinette grise du Canada France +170g vrac	le kg	2,87	2,92	→ 2%

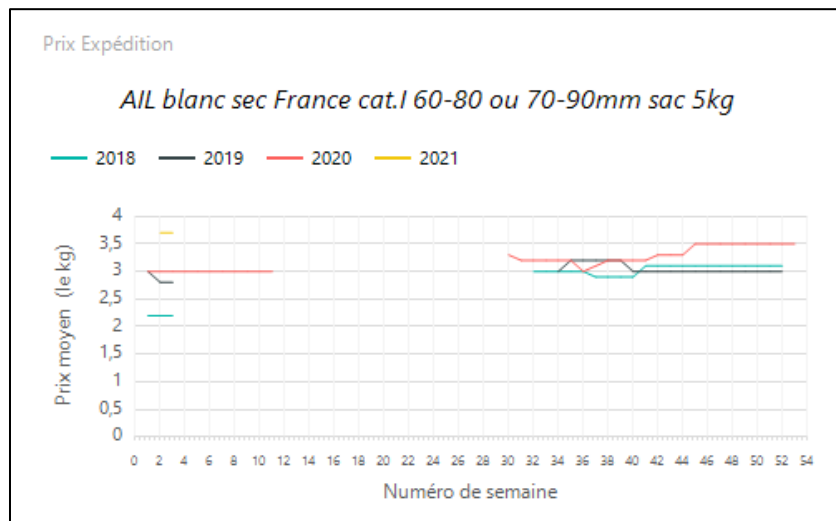
Source : RNM - CTIFL

L'AIL

1. Stade expédition

Prix expédition ail semaine 03 du 11 au 17 janvier 2021

PRIX EXPEDITION	prix moyen 2018-20	prix 2020	prix 2021	evolution 2021 /moy.2018-20 (%)	evolution 2021 /2020 (%)
AIL blanc sec France biologique cat.I vrac			6,80		
AIL blanc sec France biologique filet 250g			2,20		
AIL blanc sec France cat.I 40-60mm filet 250g	1,05	1,00	1,05	⇒ 0%	↑ 5%
AIL blanc sec France cat.I 60-80 ou 70-90mm sac 5kg	2,67	3,00	3,70	↑ 39%	↑ 23%
AIL blanc sec France cat.I 60-80mm filet 3 têtes	1,10	1,10	1,20	↑ 9%	↑ 9%
AIL rose Lautrec label rouge sec France cat.I 50-70mm grappe 1kg	7,75	7,50	8,20	↑ 6%	↑ 9%
AIL rose Lautrec label rouge sec France cat.I 60-70mm plateau 5kg	6,73	6,70	7,20	↑ 7%	↑ 7%
AIL rose Lautrec label rouge sec France cat.I 70-90mm plateau 5kg	7,93	7,80	8,30	↑ 5%	↑ 6%
AIL rose sec France cat.I 60-80mm plateau 5kg	5,25	5,00	5,30	⇒ 1%	↑ 6%
AIL rose sec France cat.I grappe 1kg	5,00	5,00	6,00	↑ 20%	↑ 20%
AIL rose sec Tarn cat.I 70-90mm	5,65	5,30	5,90	↑ 4%	↑ 11%
AIL violet AOP Cadours sec France cat.I 60-80mm filet 3 têtes			1,80		
AIL violet sec France cat.I 60-80 ou 70-90mm sac 5kg	2,80	3,00	3,80	↑ 36%	↑ 27%



Evol S03 2021/S02 2021 : stable

Evol S03 2021/S03 2020 : +23,3%

2. Stade détail

Marché	Libellé	Unité prix	Prix moyen S01	Prix moyen S02	Evol S02/S01
Bio (DRIVE)	AIL blanc sec France biologique	le kg	12,56	12,24	↓ -3%
Bio (DRIVE)	AIL blanc sec U.E. biologique	le kg	9,08	9,76	↑ 7%
GMS	AIL blanc sec France 50-70 ou 60-80mm filet 3 têtes	le filet	2,99	3,01	⇒ 1%
GMS	AIL blanc sec France biologique	le kg	14,86	14,54	⇒ -2%
GMS	AIL blanc sec France vrac	le kg	9,31	9,29	⇒ 0%
GMS	AIL blanc sec hors Fr. vrac	le kg	9,38	8,83	↓ -6%

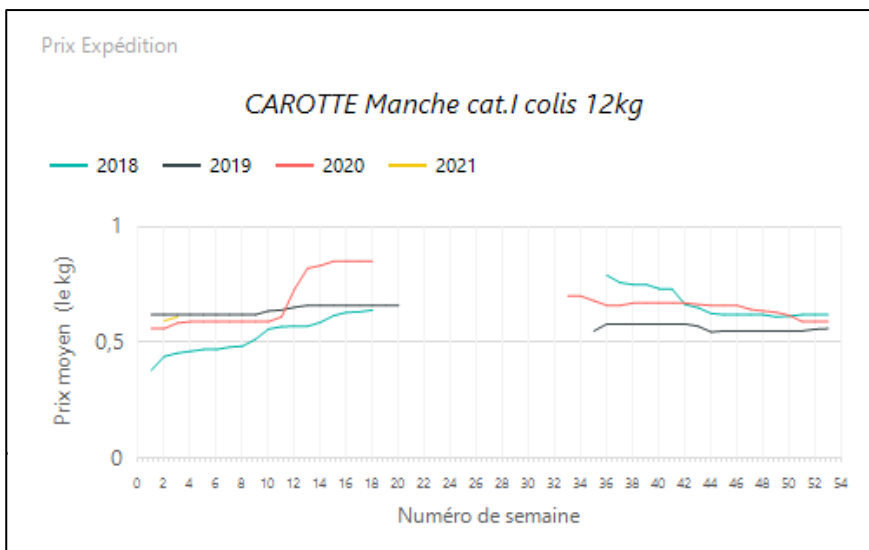
Source : RNM - CTIFL

LA CAROTTE

1. Stade expédition

Prix expédition carotte semaine 03 du 11 au 17 janvier 2021

PRIX EXPEDITION	prix moyen 2018-20	prix 2020	prix 2021	evolution 2021 /moy.2018-20 (%)	evolution 2021 /2020 (%)
CAROTTE Manche cat.I colis 12kg	0,55	0,58	0,61	↑ 10%	↑ 4%
CAROTTE Nord-Picardie cat.I sac 10kg	0,33		0,45	↑ 35%	
CAROTTE Sud-Ouest cat.I colis 12kg	0,56	0,60	0,63	↑ 12%	↑ 5%
CAROTTE Sud-Ouest cat.I sachet 1kg	0,59	0,63	0,65	↑ 10%	↑ 3%
CAROTTE Sud-Ouest cat.I sachet 2kg	0,50	0,53	0,53	↑ 6%	→ 0%



Evol S03 2021/S02 2021 : +3,4%

Evol S03 2021/S03 2020 : +5,2%

2. Stade détail

Marché	Libellé	Unité prix	Prix moyen S01	Prix moyen S02	Evol S02/S01
Bio (DRIVE)	CAROTTE France lavée biologique	le kg	2,09	2,12	→ 1%
GMS	CAROTTE France lavée barq.1kg	le kg	1,74	1,71	→ -2%
GMS	CAROTTE France lavée biologique	le kg	1,93	1,94	→ 1%
GMS	CAROTTE France lavée sachet 2kg	le kg	0,74	0,81	↑ 9%
GMS	CAROTTE France lavée vrac	le kg	1,55	1,53	→ -1%

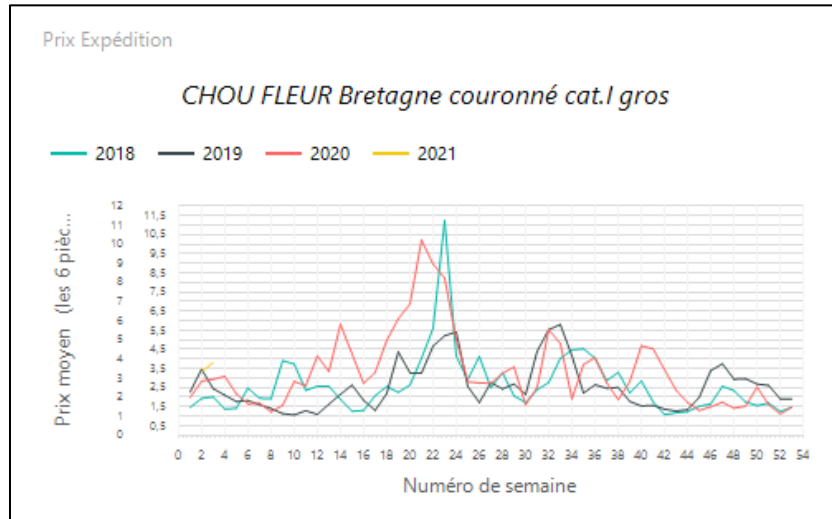
Source : RNM - CTIFL

LE CHOU FLEUR

1. Stade expédition

Prix expédition semaine 03 du 11 au 17 janvier 2021

PRIX EXPEDITION	prix moyen 2018-20	prix 2020	prix 2019	evolution 2021 /moy.2018-20 (%)	evolution 2021 /2020 (%)
CHOU FLEUR Bretagne couronné cat.I gros	7,28	8,59	10,88	↑ 50%	↑ 27%
CHOU FLEUR Bretagne couronné cat.I moyen	6,95	8,56	10,37	↑ 49%	↑ 21%
CHOU FLEUR Manche couronné cat.I gros	7,20	8,39	11,14	↑ 55%	↑ 33%



Evol S03 2021/S02 2021 : +13,1%

Evol S03 2021/S03 2020 : +26,7%

2. Stade détail

Marché	Libellé	Unité prix	Prix moyen S01	Prix moyen S02	Evol S02/S01
Bio (DRIVE)	CHOU FLEUR France couronné biologique	la pièce	2,77	3,26	↑ 18%
GMS	CHOU FLEUR France	la pièce	1,73	2,86	↑ 65%
GMS	CHOU FLEUR France biologique	la pièce	3,16	3,24	↑ 3%

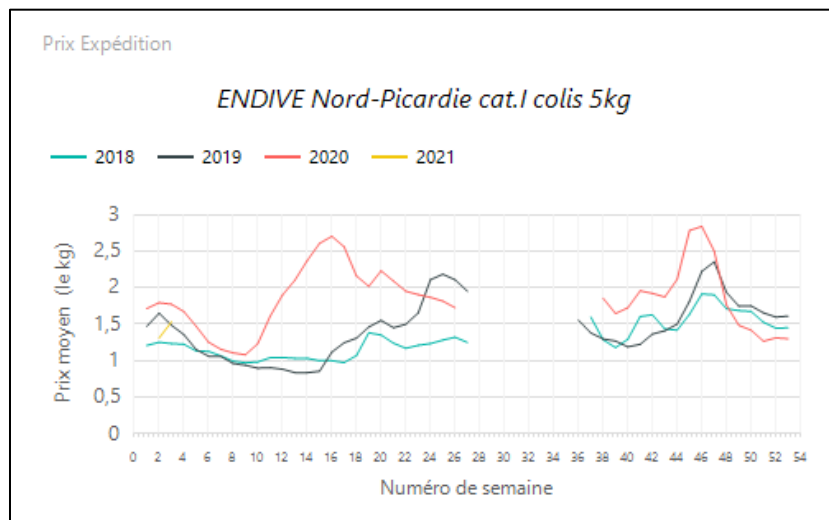
Source : RNM - CTIFL

L'ENDIVE

1. Stade expédition

Prix expédition endive semaine 03 du 11 au 17 janvier 2021

PRIX EXPÉDITION	prix moyen 2018-20	prix 2020	prix 2021	évolution 2021 / moy.2018-20 (%)	évolution 2021 /2020 (%)
ENDIVE Bretagne cat.I sachet 1kg	1,32	1,60	1,79	↑ 35%	↑ 12%
ENDIVE haut de gamme Bretagne cat.I colis 5kg	1,37	1,75	1,79	↑ 31%	↑ 3%
ENDIVE Nord-Picardie cat.I colis 5kg	1,43	1,76	1,55	↑ 8%	↓ -12%
ENDIVE Nord-Picardie cat.I sachet 1kg	1,46	1,81	1,60	↑ 9%	↓ -11%
ENDIVE Nord-Picardie extra colis 5kg	1,60	1,90	1,50	↓ -6%	↓ -21%
ENDIVE Nord-Picardie extra plateau 1rg	1,71	2,01	1,76	↑ 3%	↓ -12%



Evol S03 2021/S02 2021 : +15,7%

Evol S03 2021/S03 2020 : -11,9%

2. Stade détail

Marché	Libellé	Unité prix	Prix moyen S01	Prix moyen S02	Evol S02/S01
Bio (DRIVE)	ENDIVE France biologique	le kg	9,19	9,20	→ 0%
GMS	ENDIVE France sachet 1kg	le kg	2,34	2,41	↑ 3%
GMS	ENDIVE France vrac	le kg	3,13	3,17	→ 1%

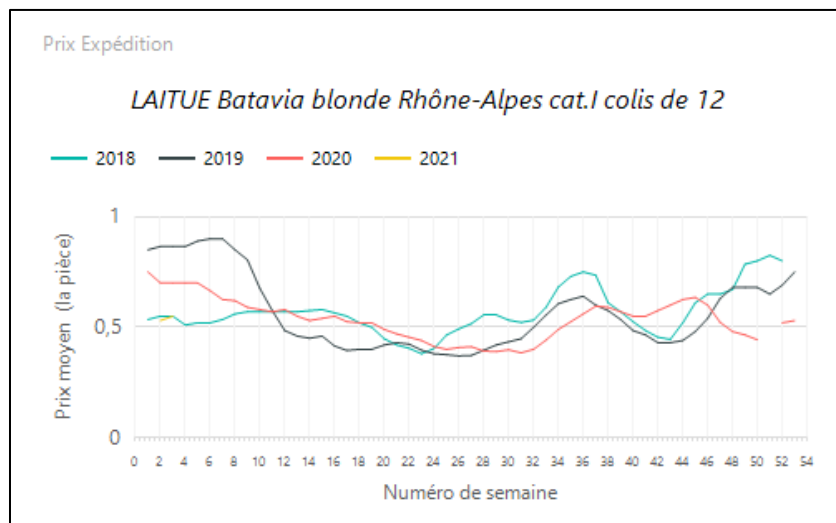
Source : RNM - CTIFL

LA LAITUE

1. Stade expédition

Prix expédition laitue semaine 03 du 11 au 17 janvier 2021

PRIX EXPEDITION	prix moyen 2018-20	prix 2020	prix 2021	evolution 2021 /moy.2018-20 (%)	evolution 2021 /2020 (%)
LAITUE Batavia blonde Méditerranée biologique colis de 12	0,75	0,75	0,67	↓ -11%	↓ -11%
LAITUE Batavia blonde Rhône-Alpes cat.I colis de 12	0,71	0,70	0,55	↓ -22%	↓ -21%
LAITUE Batavia blonde Roussillon cat.I +350g colis de 12	0,61	0,61	0,45	↓ -26%	↓ -26%
LAITUE Batavia blonde Sud-Est cat.I	0,66	0,65	0,46	↓ -31%	↓ -29%
LAITUE Batavia blonde Sud-Ouest cat.I colis de 12	0,68	0,72	0,47	↓ -30%	↓ -34%
LAITUE Batavia rouge Méditerranée biologique colis de 12			0,63		
LAITUE Feuille de chêne blonde Méditerranée biologique colis de 12	0,75	0,75	0,70	↓ -7%	↓ -7%
LAITUE Feuille de chêne blonde Rhône-Alpes cat.I colis de 12	0,71	0,70	0,55	↓ -22%	↓ -21%
LAITUE Feuille de chêne blonde Roussillon cat.I +350g colis de 12	0,60	0,65	0,45	↓ -25%	↓ -31%
LAITUE Feuille de chêne blonde Sud-Est cat.I	0,65	0,67	0,44	↓ -32%	↓ -34%
LAITUE Feuille de chêne blonde Sud-Ouest cat.I colis de 12	0,66	0,72	0,49	↓ -26%	↓ -32%
LAITUE Feuille de chêne rouge Méditerranée biologique colis de 12	0,75	0,75	0,70	↓ -7%	↓ -7%
LAITUE Feuille de chêne rouge Rhône-Alpes cat.I colis de 12	0,70	0,70	0,55	↓ -21%	↓ -21%
LAITUE Feuille de chêne rouge Roussillon cat.I +350g colis de 12	0,65	0,71	0,49	↓ -25%	↓ -31%
LAITUE Feuille de chêne rouge Sud-Est cat.I	0,71	0,76	0,43	↓ -39%	↓ -43%
LAITUE Feuille de chêne rouge Sud-Ouest cat.I colis de 12	0,70	0,77	0,50	↓ -29%	↓ -35%
LAITUE lollo blonde Sud-Est cat.I	0,60	0,68	0,40	↓ -33%	↓ -41%
LAITUE lollo rouge Sud-Est cat.I	0,60	0,67	0,40	↓ -33%	↓ -40%
LAITUE pommée Méditerranée biologique colis de 12	0,75	0,75	0,78	↑ 4%	↑ 4%
LAITUE pommée Rhône-Alpes cat.I colis de 12	0,70	0,70	0,55	↓ -21%	↓ -21%
LAITUE pommée rouge Méditerranée biologique colis de 12			0,70		
LAITUE pommée Roussillon cat.I +350g colis de 12	0,66	0,75	0,49	↓ -25%	↓ -35%
LAITUE pommée Sud-Est cat.I	0,73	0,80	0,48	↓ -35%	↓ -41%
LAITUE pommée Sud-Ouest cat.I colis de 12	0,69	0,75	0,47	↓ -31%	↓ -37%
LAITUE Rougette Méditerranée biologique colis de 12	0,75	0,75	0,73	↓ -3%	↓ -3%



Evol S03 2021/S02 2021 : +3,8%

Evol S03 2021/S03 2020 : -21,4%

2. Stade détail

Marché	Libellé	Unité prix	Prix moyen S01	Prix moyen S02	Evol S02/S01
Bio (DRIVE)	LAITUE Batavia France biologique	la pièce	1,32	1,33	⇒ 1%
Bio (DRIVE)	LAITUE Feuille de chêne France biologique	la pièce	1,37	1,38	⇒ 1%
Bio (DRIVE)	LAITUE pommé France biologique	la pièce	1,34	1,34	⇒ 0%
GMS	LAITUE Batavia France	la pièce	1,02	1,03	⇒ 1%
GMS	LAITUE Feuille de chêne France	la pièce	1,03	1,03	⇒ 0%
GMS	LAITUE pommée-batavia-feuille de chêne France biologique	la pièce	1,84	1,77	↓ -4%
GMS	LAITUE pommée France	la pièce	1,02	1,01	⇒ -1%

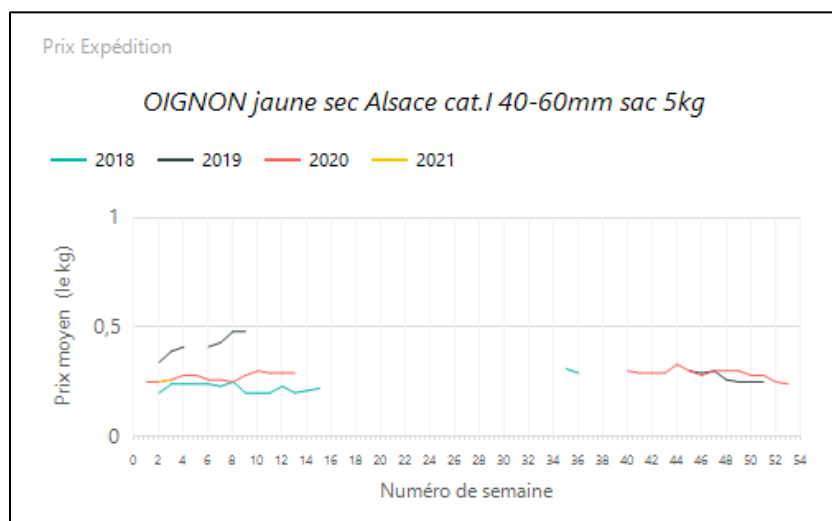
Source : RNM - CTIFL

L'OIGNON

1. Stade expédition

Prix expédition oignon semaine 03 du 11 au 17 janvier 2021

PRIX EXPÉDITION	prix moyen 2018-20	prix 2020	prix 2021	évolution 2021 / moy.2018-20 (%)	évolution 2021 /2020 (%)
OIGNON Cebette Méditerranée biologique botte	1,35	1,35	1,42	↑ 5%	↑ 5%
OIGNON jaune sec Alsace cat.I 40-60mm filet 1kg	0,59	0,56	0,52	↓ -11%	↓ -7%
OIGNON jaune sec Alsace cat.I 40-60mm sac 5kg	0,30	0,26	0,26	↓ -12%	⇒ 0%
OIGNON jaune sec Alsace cat.I 60-80mm sac 10kg	0,45	0,43	0,41	↓ -9%	↓ -5%
OIGNON jaune sec Alsace cat.I 60-80mm sac 5kg	0,37	0,37	0,31	↓ -16%	↓ -16%
OIGNON jaune sec France cat.I 40-60mm filet 1kg	0,35	0,35	0,35	⇒ 1%	⇒ 0%
OIGNON jaune sec France cat.I 40-60mm sac 5kg	0,26	0,23	0,25	↓ -5%	↑ 9%
OIGNON jaune sec France cat.I 50-70mm sac 10kg	0,28	0,23	0,25	↓ -12%	↑ 9%
OIGNON jaune sec France cat.I 60-80mm sac 10kg	0,30	0,23	0,27	↓ -10%	↑ 17%
OIGNON jaune sec Nord-Picardie cat.I 40-60mm filet 1kg	0,34	0,34	0,34	⇒ 0%	⇒ 0%
OIGNON jaune sec Nord-Picardie cat.I 40-60mm sac 10kg			0,24		
OIGNON jaune sec Nord-Picardie cat.I 40-60mm sac 5kg	0,22	0,22	0,25	↑ 14%	↑ 14%
OIGNON jaune sec Nord-Picardie cat.I 50-70mm sac 10kg	0,23	0,23	0,26	↑ 13%	↑ 13%
OIGNON jaune sec Nord-Picardie cat.I 60-80mm sac 10kg	0,23	0,23	0,26	↑ 13%	↑ 13%
OIGNON jaune sec Nord-Picardie cat.I 60-80mm sac 25kg	0,22	0,22	0,25	↑ 14%	↑ 14%
OIGNON jaune sec Nord-Picardie cat.I 60-80mm sac 5kg	0,25	0,25	0,27	↑ 8%	↑ 8%



Evol S03 2021/S02 2021 : +4,0%

Evol S03 2021/S03 2020 : +0,0%

2. Stade détail

Marché	Libellé	Unité prix	Prix moyen S01	Prix moyen S02	Evol S02/S01
Bio (DRIVE)	OIGNON jaune France biologique	le kg	3,02	3,00	⇒ -1%
Bio (DRIVE)	OIGNON rouge France biologique	le kg	3,79	3,81	⇒ 1%
GMS	OIGNON jaune France biologique	le kg	3,01	2,79	↓ -7%
GMS	OIGNON jaune France filet 1kg	le kg	1,77	1,86	↑ 5%

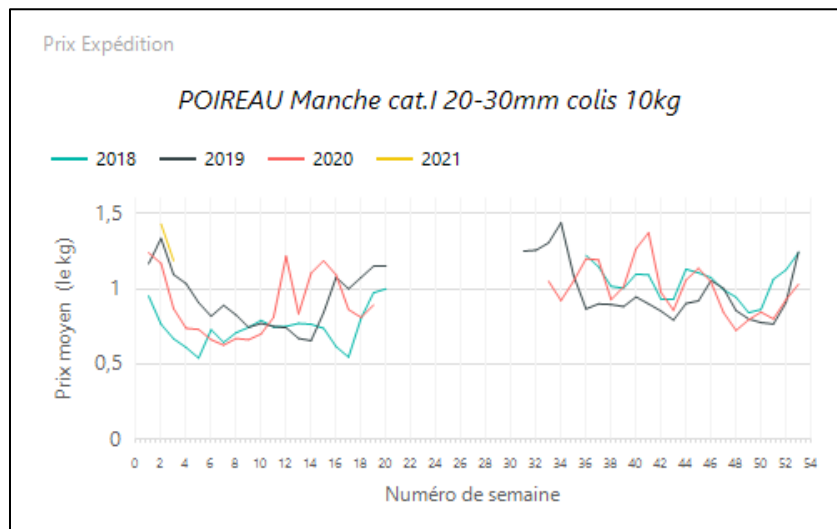
Source : RNM - CTIFL

LE POIREAU

1. Stade expédition

Prix expédition poireau semaine 03 du 11 au 17 janvier 2021

PRIX EXPEDITION	prix moyen 2018-20	prix 2020	prix 2021	evolution 2021 /moy.2018-20 (%)	evolution 2021 /2020 (%)
POIREAU Bretagne cat.I 20-30mm colis 10kg	0,79	0,74	1,03	↑ 30%	↑ 39%
POIREAU Centre-Ouest cat.I 20-40mm botte 1kg	1,05	1,03	1,21	↑ 15%	↑ 17%
POIREAU Centre-Ouest cat.I 20-40mm colis 10kg	0,92	0,89	1,10	↑ 20%	↑ 23%
POIREAU Centre-Ouest cat.I 20-40mm colis 5kg	1,00	0,95	1,20	↑ 20%	↑ 26%
POIREAU Manche cat.I 20-30mm colis 10kg	0,88	0,87	1,19	↑ 35%	↑ 37%
POIREAU Nord-Picardie cat.I 20-30mm colis 10kg	1,01	1,05	1,10	↑ 9%	↑ 5%
POIREAU Nord-Picardie cat.I 20-40mm botte 1kg	1,13	1,17	1,20	↑ 7%	↑ 3%
POIREAU Région nantaise cat.I 20-40mm colis 10kg	0,83	0,81	1,13	↑ 35%	↑ 39%
POIREAU Rhône-Alpes cat.I 20-40mm colis 10kg	1,10	0,95	1,12	⇒ 1%	↑ 17%



Evol S03 2021/S02 2021 : -16,8%

Evol S03 2021/S03 2020 : +36,8%

2. Stade détail

Marché	Libellé	Unité prix	Prix moyen S01	Prix moyen S02	Evol S02/S01
Bio (DRIVE)	POIREAU France biologique	le kg	3,30	3,47	↑ 5%
GMS	POIREAU France entier biologique	le kg	4,22	4,27	⇒ 1%
GMS	POIREAU France entier botte 1kg	le kg	1,97	2,18	↑ 11%
GMS	POIREAU France entier vrac	le kg	2,00	2,41	↑ 21%

Source : RNM - CTIFL