

Sommaire

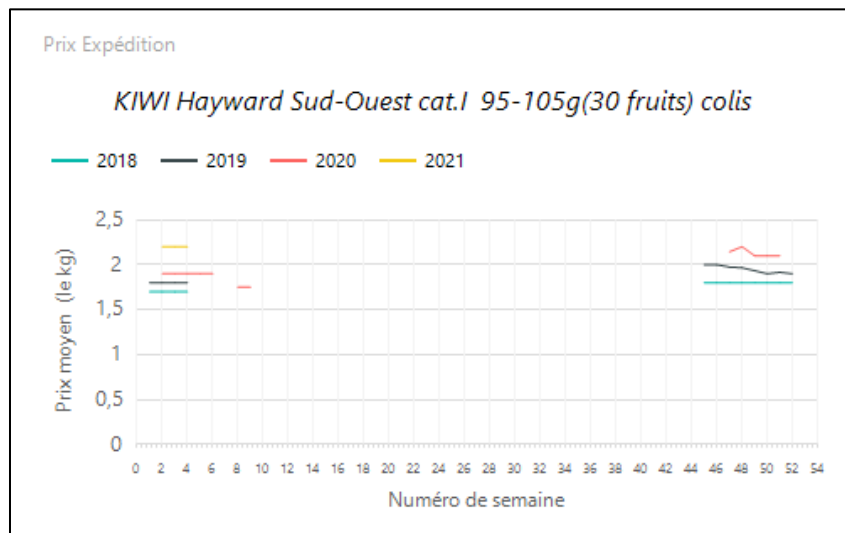
LE KIWI	2
LA POIRE.....	3
LA POMME	4
L’AIL.....	6
LA CAROTTE.....	7
LE CHOU FLEUR	9
L’ENDIVE.....	10
LA LAITUE	11
L’OIGNON	13
LE POIREAU	14

LE KIWI

1. Stade expédition

Prix expédition kiwi semaine 04 du 18 au 24 janvier 2021

PRIX EXPEDITION	prix moyen 2018-20	prix 2020	prix 2021	evolution 2021 /moy.2018-20 (%)	evolution 2021 /2020 (%)
KIWI Hayward France biologique	2,42	2,63	3,03	↑ 25%	↑ 15%
KIWI Hayward Rhône-Alpes cat.I 80-85g(36 fruits) colis	1,77	1,90	2,30	↑ 30%	↑ 21%
KIWI Hayward Rhône-Alpes cat.I 85-95g(33 fruits) colis	1,88	1,95	2,40	↑ 27%	↑ 23%
KIWI Hayward Rhône-Alpes cat.I 95-105g(30 fruits) colis	1,95	2,00	2,45	↑ 26%	↑ 23%
KIWI Hayward Rhône-Alpes cat.I 105-115g(27 fruits) plateau 1rg	2,30	2,30	3,00	↑ 30%	↑ 30%
KIWI Hayward Rhône-Alpes cat.I 115-125g(25 fruits) plateau 1rg	2,42	2,50	3,05	↑ 26%	↑ 22%
KIWI Hayward Rhône-Alpes cat.I 125-135g(23 fruits) plateau 1rg	2,57	2,55	3,20	↑ 25%	↑ 25%
KIWI Hayward Rhône-Alpes cat.I 135g+(20 fruits) plateau 1rg	2,68	2,73	3,25	↑ 21%	↑ 19%
KIWI Hayward Sud-Ouest cat.I 70-75g(42 fruits) barq.1kg	1,70	1,80	2,28	↑ 34%	↑ 27%
KIWI Hayward Sud-Ouest cat.I 75-80g(39 fruits) colis	1,82	1,89	2,37	↑ 30%	↑ 25%
KIWI Hayward Sud-Ouest cat.I 80-85g(36 fruits) plateau	1,87	1,98	2,47	↑ 32%	↑ 25%
KIWI Hayward Sud-Ouest cat.I 85-95g(33 fruits) plateau	1,98	2,06	2,54	↑ 28%	↑ 23%
KIWI Hayward Sud-Ouest cat.I 95-105g(30 fruits) plateau	2,07	2,11	2,59	↑ 25%	↑ 23%
KIWI Hayward Sud-Ouest cat.I 105-115g(27 fruits) plateau 1rg	2,35	2,36	2,86	↑ 22%	↑ 21%
KIWI Hayward Sud-Ouest cat.I 115-125g(25 fruits) plateau 1rg	2,36	2,46	2,90	↑ 23%	↑ 18%
KIWI Hayward Sud-Ouest cat.I 125-135g(23 fruits) plateau 1rg	2,50		3,15	↑ 26%	
KIWI Hayward Sud-Ouest cat.II 65-70g(46 fruits) barq.1kg	1,65	1,67	1,86	↑ 13%	↑ 11%



Evol S04 2021/S03 2021 : stable

Evol S04 2021/S04 2020 : +22,7%

2. Stade détail

Marché	Libellé	Unité prix	Prix moyen S02	Prix moyen S03	Evol S03/S02
Bio (DRIVE)	KIWI Hayward France biologique	le kg	5,20	5,09	→ -2%
Bio (DRIVE)	KIWI Hayward France biologique vendu à la pièce	la pièce	0,59	0,59	→ 0%
Bio (DRIVE)	KIWI Hayward U.E. biologique	le kg	5,75	5,17	↓ -10%
GMS	KIWI vert France biologique cdt 6	cdt 6	3,38	3,45	→ 2%
GMS	KIWI vert France cdt 1kg	le kg	3,16	3,14	→ -1%
GMS	KIWI vert France vrac	la pièce	0,47	0,49	↑ 4%
GMS	KIWI vert UE (hors Fr.) cdt 1kg	le kg	2,99	2,98	→ 0%

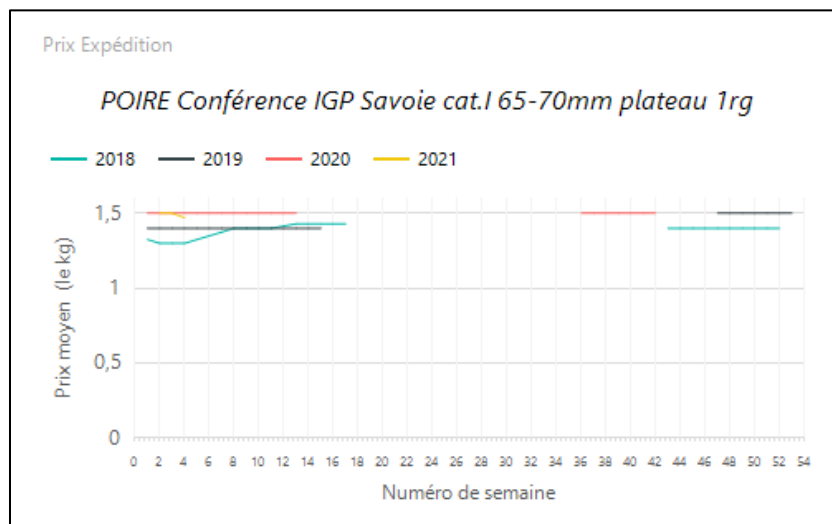
Source : RNM - CTIFL

LA POIRE

1. Stade expédition

Prix expédition poire semaine 04 du 18 au 24 janvier 2021

PRIX EXPEDITION	prix moyen 2018-20	prix 2020	prix 2021	evolution 2021 /moy.2018-20 (%)	evolution 2021 /2020 (%)
POIRE Conférence France biologique	2,23	2,30	2,00		↓ -13%
POIRE Conférence France cat.I 60-65mm plateau 1rg			1,15		
POIRE Conférence France cat.I 65-70mm plateau 1rg			1,45		
POIRE Conférence France cat.I 70-75mm plateau 1rg			1,50		
POIRE Conférence IGP Savoie cat.I 65-70mm plateau 1rg	1,40	1,50	1,47	↑ 5%	→ -2%
POIRE Conférence IGP Savoie cat.I 70-75mm plateau 1rg	1,45	1,55	1,60		↑ 3%
POIRE Doyenne du comice France biologique			2,10		
POIRE Doyenne du comice France cat.I 70-75mm plateau 1rg			1,58		
POIRE Doyenne du comice France cat.I 75-80mm plateau 1rg			1,65		
POIRE Doyenne du comice France cat.I 80-85mm plateau 1rg			1,70		
POIRE Doyenne du comice IGP Savoie cat.I 70-75mm plateau 1rg	1,93	1,93	1,90		→ -1%
POIRE Doyenne du comice IGP Savoie cat.I 75-80mm plateau 1rg	1,90	2,05	2,00		→ -2%
POIRE Doyenne du comice IGP Savoie cat.I 80-85mm plateau 1rg	1,80		2,10		
POIRE Passe-crassane France queue cirée cat.I 70-75mm plateau 1rg			1,67		
POIRE Passe-crassane France queue cirée cat.I 75-80mm plateau 1rg			1,72		
POIRE Passe-crassane IGP Savoie queue cirée cat.I 75-80mm plateau 1rg	1,60		1,85		
POIRE Williams France biologique	2,10		1,93		
POIRE Williams Sud-Est biologique plateau			2,25		
POIRE Williams verte Méditerranée biologique caisse			1,85		



Evol S04 2021/S03 2021 : -20,0%

Evol S04 2021/S04 2020 : -20,0%

2. Stade détail

Marché	Libellé	Unité prix	Prix moyen S02	Prix moyen S03	Evol S03/S02
Bio (DRIVE)	POIRE toutes variétés France biologique	le kg	3,72	3,77	→ 1%
GMS	POIRE Abate Fétel hors Fr. vrac	le kg	2,94	2,85	↓ -3%
GMS	POIRE Conférence France vrac	le kg	2,53	2,85	↑ 13%
GMS	POIRE Conférence hors Fr. vrac	le kg	2,30	2,36	↑ 3%
GMS	POIRE Doyenne du comice France vrac	le kg	3,03	3,07	→ 1%
GMS	POIRE France biologique	le kg	3,62	3,76	↑ 4%
GMS	POIRE France biologique cdt 4	cdt 4	2,73	2,66	↓ -3%
GMS	POIRE Rochas hors Fr. vrac	le kg	2,61	2,58	→ -1%
GMS	POIRE Williams verte France vrac	le kg	2,88	2,85	→ -1%
GMS	POIRE Williams verte hors Fr. vrac	le kg	2,81	2,80	→ 0%

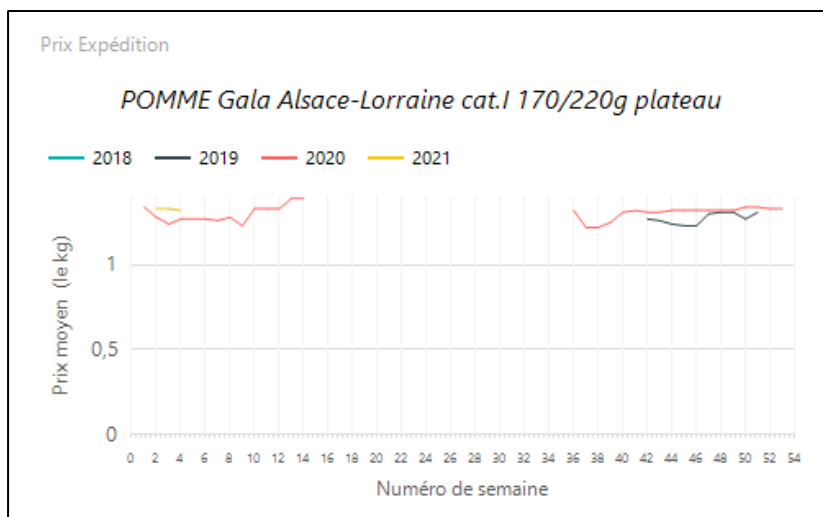
Source : RNM - CTIFL

LA POMME

1. Stade expédition

Prix expédition pomme semaine 04 du 18 au 24 janvier 2021

PRIX EXPEDITION	prix moyen 2018-20	prix 2020	prix 2021	evolution 2021 /moy.2018-20 (%)	evolution 2021 /2020 (%)
POMME autres variétés Méditerranée biologique caisse	1,91	1,91	1,91	→ 0%	→ 0%
POMME Bicolore Alsace biologique cat.I 136/200g caisse	1,63	1,63	1,76	↑ 8%	↑ 8%
POMME Bicolore Alsace biologique cat.I 95/130g sachet	1,74	1,74	1,96	↑ 13%	↑ 13%
POMME Bicolore Alsace-Lorraine cat.I 136/200g caisse	0,82	0,82	0,92	↑ 12%	↑ 12%
POMME Bicolore Alsace-Lorraine cat.I 170/220g plateau	1,09	1,09	1,32	↑ 21%	↑ 21%
POMME Bicolore Alsace-Lorraine cat.I 95/130g sachet	0,83	0,83	0,87	↑ 5%	↑ 5%
POMME Bicolore France 95/130g sachet			0,75		
POMME Bicolore France biologique 115/150g caisse vrac	1,73	1,73	1,80	↑ 4%	↑ 4%
POMME Bicolore France biologique 80/130g caisse vrac	1,43	1,43	1,73	↑ 21%	↑ 21%
POMME Bicolore Méditerranée biologique caisse	1,87	1,88	1,85	→ -1%	→ -2%
POMME Boskoop rouge France cat.I 115/150g sachet			0,98		
POMME Boskoop rouge France cat.I 136/200g caisse			0,99		
POMME Boskoop rouge France cat.I 170/220g plateau 1rg			1,45		
POMME Boskoop rouge France cat.I 201/270g plateau 1rg			1,55		
POMME Braeburn France cat.I 115/150g sachet			0,85		
POMME Braeburn France cat.I 136/200g caisse			0,86		
POMME Braeburn France cat.I 170/220g plateau 1rg			1,11		
POMME Braeburn France cat.I 201/270g plateau 1rg			1,11		
POMME Braeburn Méditerranée biologique caisse	1,57		1,63	↑ 4%	
POMME Chantecler France cat.I 150/180g plateau 2rg			1,33		
POMME Chantecler France cat.I 170/220g plateau 1rg			1,59		
POMME Chantecler France cat.I 201/270g plateau 1rg			1,66		
POMME Chantecler Méditerranée biologique caisse	1,82	1,82	1,70	↓ -7%	↓ -7%
POMME Cripps-pink Méditerranée biologique caisse			1,68		
POMME Elstar France cat.I 115/150g sachet			0,99		
POMME Elstar France cat.I 150/180g plateau 2rg			1,36		
POMME Elstar France cat.I 170/220g plateau 1rg			1,43		
POMME Fuji France cat.I 115/150g sachet			0,77		
POMME Fuji France cat.I 136/200g caisse			0,85		
POMME Fuji France cat.I 170/220g plateau 1rg			1,24		
POMME Fuji France cat.I 201/270g plateau 1rg			1,30		
POMME Gala Alsace-Lorraine cat.I 136/200g caisse	1,00	1,00	1,36	↑ 36%	↑ 36%
POMME Gala Alsace-Lorraine cat.I 170/220g plateau	1,27	1,27	1,32	↑ 4%	↑ 4%
POMME Gala Alsace-Lorraine cat.I 95/130g sachet	1,03	1,03	0,92	↓ -11%	↓ -11%
POMME Gala France cat.I 115/150g sachet			0,82		
POMME Gala France cat.I 136/200g caisse			0,85		
POMME Gala France cat.I 150/180g plateau 2rg			0,88		
POMME Gala France cat.I 170/220g plateau 1rg			1,12		
POMME Gala France cat.I 201/270g plateau 1rg			1,24		
POMME Gala IGP Savoie cat.I 170/220g plateau 1rg	1,28	1,25	1,40	↑ 9%	↑ 12%
POMME Gala IGP Savoie cat.I 201/270g plateau 1rg	1,30	1,25	1,45	↑ 12%	↑ 16%
POMME Golden Alsace-Lorraine cat.I 136/200g caisse	0,83	0,83	0,93	↑ 12%	↑ 12%
POMME Golden Alsace-Lorraine cat.I 170/220g plateau	1,31	1,31	1,27	↓ -3%	↓ -3%
POMME Golden Alsace-Lorraine cat.I 95/130g sachet	1,00	1,00	1,03	↑ 3%	↑ 3%
POMME Golden AOP Limousin cat.I 150/180g France(Dest) plateau 2rg	0,70	0,70	1,10	↑ 57%	↑ 57%
POMME Golden AOP Limousin cat.I 170/220g plateau 1rg	1,20	1,10	1,40	↑ 17%	↑ 27%
POMME Golden AOP Limousin cat.I 201/270g plateau 1rg	1,30	1,20	1,50	↑ 15%	↑ 25%
POMME Golden France cat.I 115/150g sachet			0,85		
POMME Golden France cat.I 136/200g caisse			0,83		
POMME Golden France cat.I 150/180g plateau 2rg			0,87		
POMME Golden France cat.I 170/220g plateau 1rg			1,14		
POMME Golden France cat.I 201/270g Espagne(Dest) plateau 1rg	1,20	1,20	1,60	↑ 33%	↑ 33%
POMME Golden France cat.I 201/270g plateau 1rg			1,20		
POMME Golden IGP Savoie cat.I 170/220g plateau 1rg	1,27	1,30	1,45	↑ 14%	↑ 12%
POMME Golden IGP Savoie cat.I 201/270g plateau 1rg	1,33	1,39	1,45	↑ 9%	↑ 5%
POMME Golden Méditerranée biologique caisse	1,73	1,58	1,60	↓ -8%	→ 1%
POMME Granny smith France cat.I 150/180g plateau 2rg			0,88		
POMME Granny smith France cat.I 170/220g plateau 1rg			1,17		
POMME Granny smith France cat.I 201/270g plateau 1rg			1,29		
POMME Granny smith Méditerranée biologique caisse	1,50	1,50	1,54	↑ 3%	↑ 3%
POMME Jonagored France cat.I 115/150g sachet			0,85		
POMME Jonagored France cat.I 136/200g caisse			0,80		
POMME Jonagored France cat.I 170/220g plateau 1rg			1,32		
POMME Reinette grise du Canada France cat.I 150/180g plateau 2rg			1,31		
POMME Reinette grise du Canada France cat.I 170/220g plateau 1rg			1,52		
POMME Reinette grise du Canada France cat.I 201/270g plateau 1rg			1,65		
POMME Reinette grise du Canada IGP Savoie cat.I 170/220g plateau 1rg	1,43	1,45	1,65	↑ 15%	↑ 14%
POMME Reinette grise du Canada IGP Savoie cat.I 201/270g plateau 1rg	1,48	1,50	1,75	↑ 18%	↑ 17%
POMME Reinette grise du Canada Sud-Est biologique cat.I caisse vrac			2,06		
POMME Rouge americaine France cat.I 170/220g plateau 1rg			1,00		
POMME Rouge americaine France cat.I 201/270g plateau 1rg			1,05		
POMME rouge Méditerranée biologique caisse			1,65		
POMME rustique Alsace-Lorraine cat.I 136/200g caisse	1,16	1,16	0,97	↓ -16%	↓ -16%
POMME rustique Alsace-Lorraine cat.I 170/220g plateau	1,31	1,31	1,49	↑ 14%	↑ 14%
POMME rustique Alsace-Lorraine cat.I 95/130g sachet	1,00	1,00	1,05	↑ 5%	↑ 5%
POMME rustique France biologique 115/150g caisse vrac	1,73	1,73	1,77	→ 2%	→ 2%
POMME Story Méditerranée biologique caisse			1,76		
POMME type-Golden Alsace biologique cat.I 136/200g caisse	1,55	1,55	1,80	↑ 16%	↑ 16%
POMME type-Golden France biologique 115/150g caisse vrac	1,70	1,70	1,66	→ -2%	→ -2%
POMME type-Golden France biologique 80/130g caisse vrac	1,66	1,66	1,76	↑ 6%	↑ 6%



Evol S04 2021/S03 2021 : -0,8%

Evol S04 2021/S04 2020 : +3,9%

2. Stade détail

Marché	Libellé	Unité prix	Prix moyen S02	Prix moyen S03	Evol S03/S02
Bio (DRIVE)	POMME autres variétés France biologique	le kg	3,20	3,22	➔ 1%
Bio (DRIVE)	POMME Bicolore France biologique	le kg	3,26	3,33	➔ 2%
Bio (DRIVE)	POMME Golden France biologique	le kg	3,10	3,32	⬆ 7%
GMS	POMME Bicolore France biologique	le kg	3,16	3,23	➔ 2%
GMS	POMME Bicolore France biologique cdt 4	cdt 4	2,82	2,81	➔ 0%
GMS	POMME Bicolore France biologique cdt 6	cdt 6	2,87	3,09	⬆ 8%
GMS	POMME Bicolore France sachet	le kg	1,44	1,50	⬆ 4%
GMS	POMME Gala France 136/180g vrac	le kg	2,15	1,97	⬆ -8%
GMS	POMME Gala France +170g vrac	le kg	2,22	2,24	➔ 1%
GMS	POMME Golden France 136/180g vrac	le kg	2,20	2,30	⬆ 5%
GMS	POMME Golden France +170g vrac	le kg	2,30	2,34	➔ 2%
GMS	POMME Golden France biologique	le kg	3,24	3,43	⬆ 6%
GMS	POMME Golden France biologique cdt 4	cdt 4	2,98	2,92	➔ -2%
GMS	POMME Golden France biologique cdt 6	cdt 6	3,12	3,24	⬆ 4%
GMS	POMME Golden France sachet	le kg	1,57	1,56	➔ -1%
GMS	POMME Granny smith France 136/180g vrac	le kg		2,02	
GMS	POMME Granny smith France +170g vrac	le kg	2,54	2,53	➔ 0%
GMS	POMME Reinette grise du Canada France 136/180g vrac	le kg		2,08	
GMS	POMME Reinette grise du Canada France +170g vrac	le kg	2,92	2,77	⬆ -5%

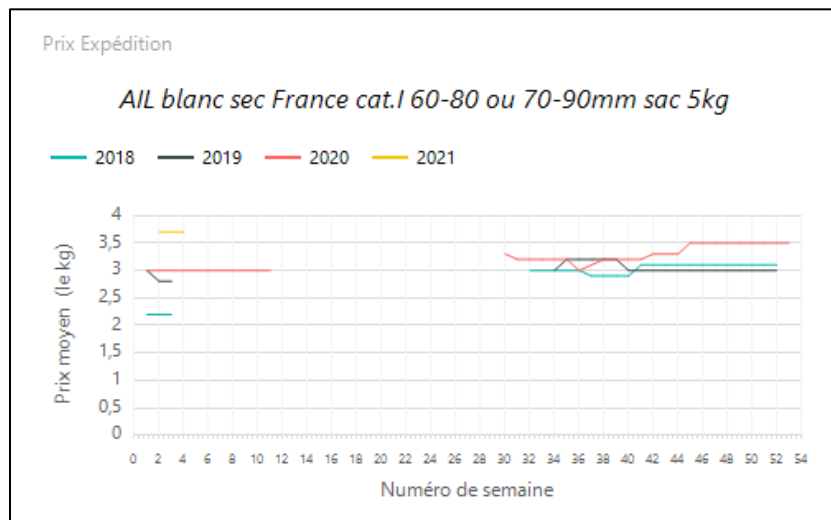
Source : RNM - CTIFL

L'AIL

1. Stade expédition

Prix expédition ail semaine 04 du 18 au 24 janvier 2021

PRIX EXPEDITION	prix moyen 2018-20	prix 2020	prix 2021	evolution 2021 / moy.2018-20 (%)	evolution 2021 /2020 (%)
AIL blanc sec France biologique	7,05	8,94	8,24	↑ 17%	↓ -8%
AIL blanc sec France biologique cat.I vrac			6,80		
AIL blanc sec France biologique filet 250g			2,20		
AIL blanc sec France cat.I 40-60mm filet 250g	1,00	1,00	1,05	↑ 5%	↑ 5%
AIL blanc sec France cat.I 60-80 ou 70-90mm sac 5kg	3,00	3,00	3,70	↑ 23%	↑ 23%
AIL blanc sec France cat.I 60-80mm filet 3 têtes	1,10	1,10	1,20	↑ 9%	↑ 9%
AIL rose Lautrec label rouge sec France cat.I 50-70mm grappe 1kg	7,50	7,50	8,20	↑ 9%	↑ 9%
AIL rose Lautrec label rouge sec France cat.I 60-70mm plateau 5kg	6,70	6,70	7,20	↑ 7%	↑ 7%
AIL rose Lautrec label rouge sec France cat.I 70-90mm plateau 5kg	7,80	7,80	8,30	↑ 6%	↑ 6%
AIL rose sec France cat.I 60-80mm plateau 5kg	5,00	5,00	5,30	↑ 6%	↑ 6%
AIL rose sec France cat.I grappe 1kg	5,00	5,00	6,00	↑ 20%	↑ 20%
AIL rose sec Tarn cat.I 70-90mm	5,30	5,30	5,80	↑ 9%	↑ 9%
AIL violet AOP Cadours sec France cat.I 60-80mm filet 3 têtes			1,80		
AIL violet sec France cat.I 60-80 ou 70-90mm sac 5kg	3,00	3,00	3,80	↑ 27%	↑ 27%



Evol S04 2021/S03 2021 : stable

Evol S04 2021/S04 2020 : +23,3%

2. Stade détail

Marché	Libellé	Unité prix	Prix moyen S02	Prix moyen S03	Evol S03/S02
Bio (DRIVE)	AIL blanc sec France biologique	le kg	12,24	11,80	↓ -4%
Bio (DRIVE)	AIL blanc sec U.E. biologique	le kg	9,76	9,08	↓ -7%
GMS	AIL blanc sec France 50-70 ou 60-80mm filet 3 têtes	le filet	3,01	3,05	→ 1%
GMS	AIL blanc sec France biologique	le kg	14,54	14,66	→ 1%
GMS	AIL blanc sec France vrac	le kg	9,29	9,41	→ 1%
GMS	AIL blanc sec hors Fr. vrac	le kg	8,83	8,90	→ 1%

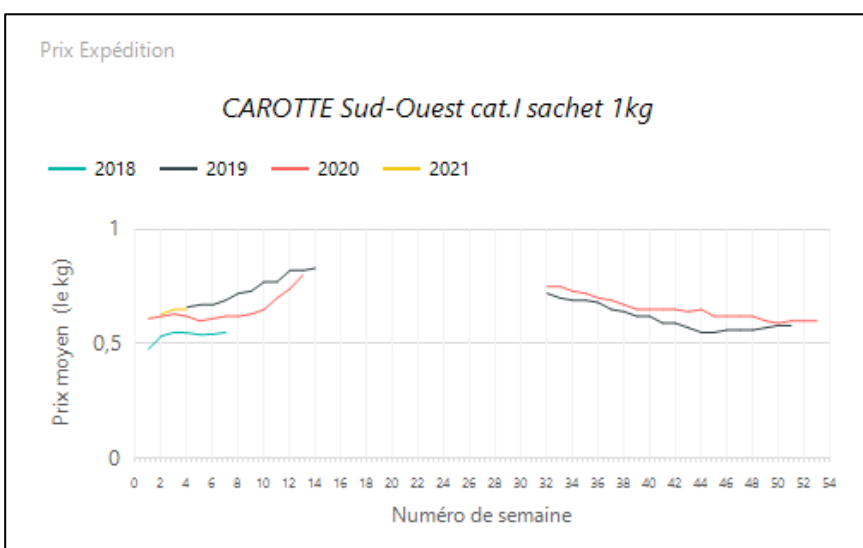
Source : RNM - CTIFL

LA CAROTTE

1. Stade expédition

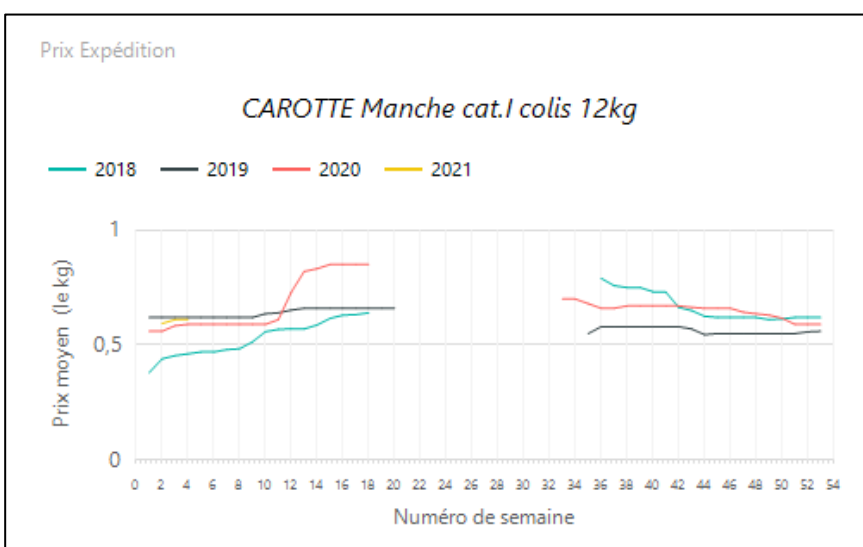
Prix expédition carotte semaine 04 du 18 au 24 janvier 2021

PRIX EXPÉDITION	prix moyen 2018-20	prix 2020	prix 2021	évolution 2021 / moy.2018-20 (%)	évolution 2021 /2020 (%)
CAROTTE France lavée biologique	1,21	1,16	1,31	↑ 8%	↑ 13%
CAROTTE France non lavée biologique	1,22	1,22	1,41	↑ 16%	↑ 16%
CAROTTE Manche cat.I colis 12kg	0,56	0,59	0,61	↑ 9%	↑ 3%
CAROTTE Méditerranée lavée biologique vrac			1,88		
CAROTTE Nord-Picardie cat.I sac 10kg	0,33	0,30	0,60	↑ 81%	↑ 100%
CAROTTE Sud-Ouest cat.I colis 12kg	0,59	0,60	0,63	↑ 7%	↑ 5%
CAROTTE Sud-Ouest cat.I sachet 1kg	0,61	0,62	0,65	↑ 7%	↑ 5%
CAROTTE Sud-Ouest cat.I sachet 2kg	0,53	0,53	0,53	→ 1%	→ 0%



→ Evol S04 2021/S03 2021 : stable

→ Evol S04 2021/S04 2020 : +4,8%



→ Evol S04 2021/S03 2021 : stable

→ Evol S04 2021/S04 2020 : +3,4%

2. Stade détail

Marché	Libellé	Unité prix	Prix moyen S02	Prix moyen S03	Evol S03/S02
Bio (DRIVE)	CAROTTE France lavée biologique	le kg	2,12	2,14	→ 1%
GMS	CAROTTE France lavée barq.1kg	le kg	1,71	1,78	↑ 4%
GMS	CAROTTE France lavée biologique	le kg	1,94	1,88	↓ -3%
GMS	CAROTTE France lavée sachet 2kg	le kg	0,81	0,85	↑ 5%
GMS	CAROTTE France lavée vrac	le kg	1,53	1,55	→ 1%

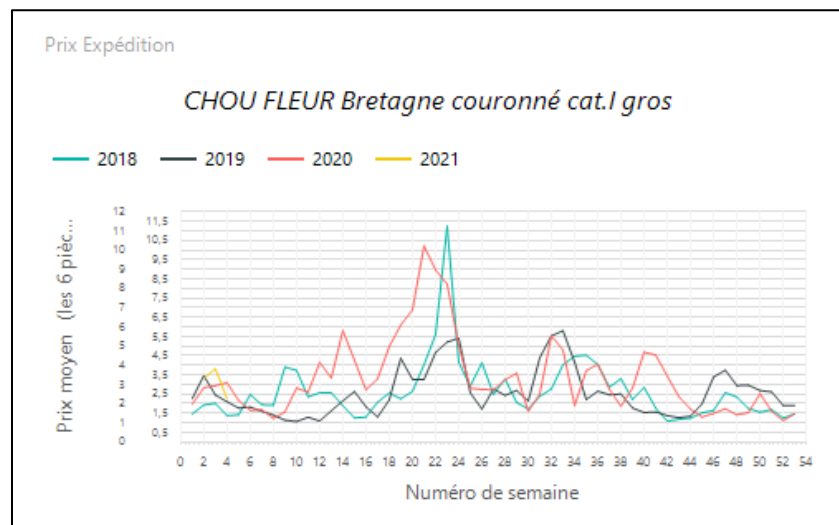
Source : RNM - CTIFL

LE CHOU FLEUR

1. Stade expédition

Prix expédition semaine 04 du 18 au 24 janvier 2021

PRIX EXPEDITION	prix moyen 2018-20	prix 2020	prix 2019	evolution 2021 /moy.2018-20 (%)	evolution 2021 /2020 (%)
CHOU FLEUR Bretagne couronné cat.I gros	6,51	9,01	6,83	↑ 5%	↓ -24%
CHOU FLEUR Bretagne couronné cat.I moyen	5,92	8,11	6,29	↑ 6%	↓ -22%
CHOU FLEUR France couronné biologique	1,66	1,72	1,86	↑ 12%	↑ 8%
CHOU FLEUR Manche couronné cat.I gros	6,55	8,37	6,87	↑ 5%	↓ -18%



Evol S04 2021/S03 2021 : -37,2%

Evol S04 2021/S04 2020 : -24,2%

2. Stade détail

Marché	Libellé	Unité prix	Prix moyen S02	Prix moyen S03	Evol S03/S02
Bio (DRIVE)	CHOU FLEUR France couronné biologique	la pièce	3,26	3,28	→ 1%
GMS	CHOU FLEUR France	la pièce	2,86	2,98	↑ 4%
GMS	CHOU FLEUR France biologique	la pièce	3,24	3,29	→ 2%

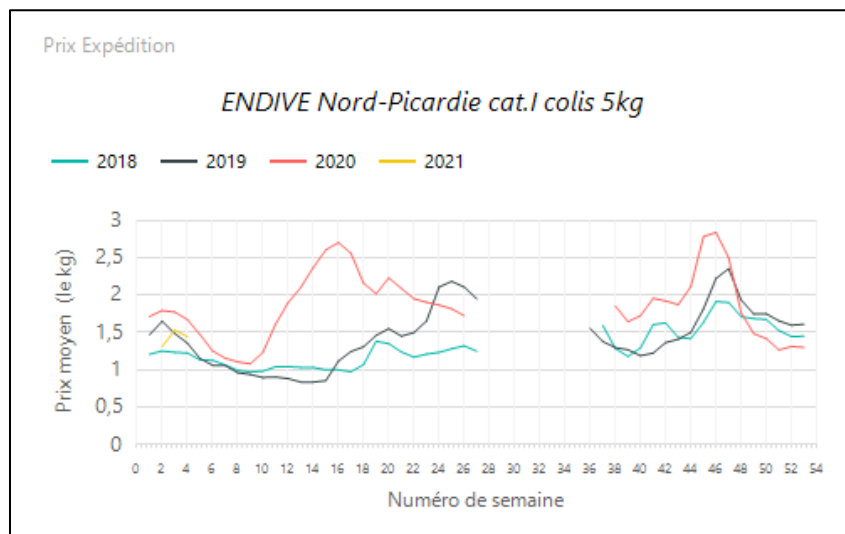
Source : RNM - CTIFL

L'ENDIVE

1. Stade expédition

Prix expédition endive semaine 04 du 18 au 24 janvier 2021

PRIX EXPEDITION	prix moyen 2018-20	prix 2020	prix 2021	evolution 2021 /moy.2018-20 (%)	evolution 2021 /2020 (%)
ENDIVE Bretagne cat.I sachet 1kg	1,21	1,45	1,32	↑ 9%	↓ -9%
ENDIVE France biologique	4,21	4,45	3,94	↓ -6%	↓ -11%
ENDIVE haut de gamme Bretagne cat.I colis 5kg	1,30	1,74	1,47	↑ 13%	↓ -15%
ENDIVE Nord-Picardie cat.I 2x500g	1,35	1,57	1,49	↑ 10%	↓ -6%
ENDIVE Nord-Picardie cat.I colis 5kg	1,36	1,65	1,38	→ 2%	↓ -17%
ENDIVE Nord-Picardie cat.I sachet 1kg	1,38	1,68	1,39	→ 1%	↓ -17%
ENDIVE Nord-Picardie extra colis 5kg	1,49	1,75	1,33	↓ -11%	↓ -24%
ENDIVE Nord-Picardie extra plateau 1rg	1,59	1,80	1,66	↑ 4%	↓ -8%



Evol S04 2021/S03 2021 : -11,0%

Evol S04 2021/S04 2020 : -16,4%

2. Stade détail

Marché	Libellé	Unité prix	Prix moyen S02	Prix moyen S03	Evol S03/S02
Bio (DRIVE)	ENDIVE France biologique	le kg	9,20	9,20	→ 0%
GMS	ENDIVE France sachet 1kg	le kg	2,41	2,63	↑ 9%
GMS	ENDIVE France vrac	le kg	3,17	3,26	↑ 3%

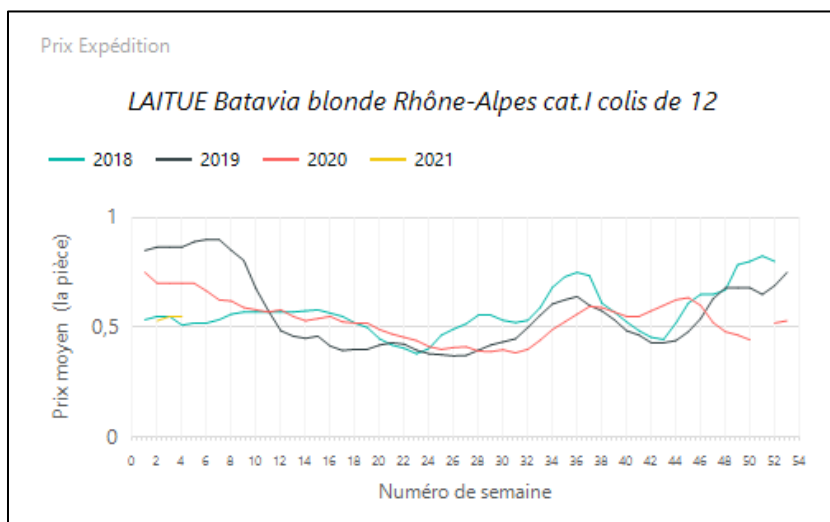
Source : RNM - CTIFL

LA LAITUE

1. Stade expédition

Prix expédition laitue semaine 04 du 18 au 24 janvier 2021

PRIX EXPÉDITION	prix moyen 2018-20	prix 2020	prix 2021	évolution 2021 / moy.2018-20 (%)	évolution 2021 /2020 (%)
LAITUE Batavia blonde France biologique	0,76	0,71	0,75	⇒ -2%	↑ 6%
LAITUE Batavia blonde Méditerranée biologique colis de 12	0,78	0,71	0,68	↓ -12%	↓ -4%
LAITUE Batavia blonde Rhône-Alpes cat.I colis de 12	0,69	0,70	0,55	↓ -20%	↓ -21%
LAITUE Batavia blonde Roussillon cat.I +350g colis de 12	0,59	0,60	0,45	↓ -23%	↓ -25%
LAITUE Batavia blonde Sud-Est cat.I	0,64	0,63	0,48	↓ -24%	↓ -24%
LAITUE Batavia blonde Sud-Ouest cat.I colis de 12	0,64	0,67	0,50	↓ -22%	↓ -26%
LAITUE Batavia rouge France biologique	0,73	0,75	0,62	↓ -15%	↓ -17%
LAITUE Batavia rouge Méditerranée biologique colis de 12	0,82		0,62	↓ -24%	
LAITUE Feuille de chêne blonde France biologique	0,73	0,71	0,71	↓ -3%	⇒ 0%
LAITUE Feuille de chêne blonde Méditerranée biologique colis de 12	0,78	0,71	0,72	↓ -7%	⇒ 1%
LAITUE Feuille de chêne blonde Rhône-Alpes cat.I colis de 12	0,69	0,70	0,55	↓ -20%	↓ -21%
LAITUE Feuille de chêne blonde Roussillon cat.I +350g colis de 12	0,59	0,65	0,45	↓ -24%	↓ -31%
LAITUE Feuille de chêne blonde Sud-Est cat.I	0,62	0,65	0,45	↓ -28%	↓ -31%
LAITUE Feuille de chêne blonde Sud-Ouest cat.I colis de 12	0,63	0,69	0,52	↓ -17%	↓ -24%
LAITUE Feuille de chêne rouge France biologique	0,75	0,75	0,66	↓ -12%	↓ -12%
LAITUE Feuille de chêne rouge Méditerranée biologique colis de 12	0,80	0,75	0,70	↓ -12%	↓ -7%
LAITUE Feuille de chêne rouge Rhône-Alpes cat.I colis de 12	0,69	0,70	0,55	↓ -20%	↓ -21%
LAITUE Feuille de chêne rouge Roussillon cat.I +350g colis de 12	0,65	0,75	0,50	↓ -23%	↓ -33%
LAITUE Feuille de chêne rouge Sud-Est cat.I	0,69	0,74	0,44	↓ -36%	↓ -40%
LAITUE Feuille de chêne rouge Sud-Ouest cat.I colis de 12	0,68	0,73	0,53	↓ -22%	↓ -28%
LAITUE lollo blonde Sud-Est cat.I	0,57	0,64	0,39	↓ -32%	↓ -39%
LAITUE lollo rouge Sud-Est cat.I	0,59	0,66	0,39	↓ -33%	↓ -40%
LAITUE pommé France biologique	0,78	0,75	0,70	↓ -10%	↓ -7%
LAITUE pommée Méditerranée biologique colis de 12	0,79	0,75	0,65	↓ -17%	↓ -13%
LAITUE pommée Rhône-Alpes cat.I colis de 12	0,69	0,70	0,55	↓ -20%	↓ -21%
LAITUE pommée rouge Méditerranée biologique colis de 12	0,82		0,72	↓ -12%	
LAITUE pommée Roussillon cat.I +350g colis de 12	0,64	0,75	0,50	↓ -22%	↓ -33%
LAITUE pommée Sud-Est cat.I	0,71	0,80	0,51	↓ -28%	↓ -35%
LAITUE pommée Sud-Ouest cat.I colis de 12	0,66	0,72	0,50	↓ -25%	↓ -31%
LAITUE Romaine France biologique	0,65		0,77	↑ 18%	
LAITUE Romaine Méditerranée biologique colis de 12			0,77		
LAITUE Rougette Méditerranée biologique colis de 12	0,79	0,75	0,72	↓ -8%	↓ -4%



Evol S04 2021/S03 2021 : stable

Evol S04 2021/S04 2020 : -21,4%

2. Stade détail

Marché	Libellé	Unité prix	Prix moyen S02	Prix moyen S03	Evol S03/S02
Bio (DRIVE)	LAITUE Batavia France biologique	la pièce	1,33	1,32	→ -1%
Bio (DRIVE)	LAITUE Feuille de chêne France biologique	la pièce	1,38	1,39	→ 1%
Bio (DRIVE)	LAITUE pommé France biologique	la pièce	1,34	1,36	→ 1%
GMS	LAITUE Batavia France	la pièce	1,03	1,05	→ 2%
GMS	LAITUE Feuille de chêne France	la pièce	1,03	1,04	→ 1%
GMS	LAITUE pommée-batavia-feuille de chêne France biologique	la pièce	1,77	1,63	↓ -8%
GMS	LAITUE pommée France	la pièce	1,01	1,04	↑ 3%

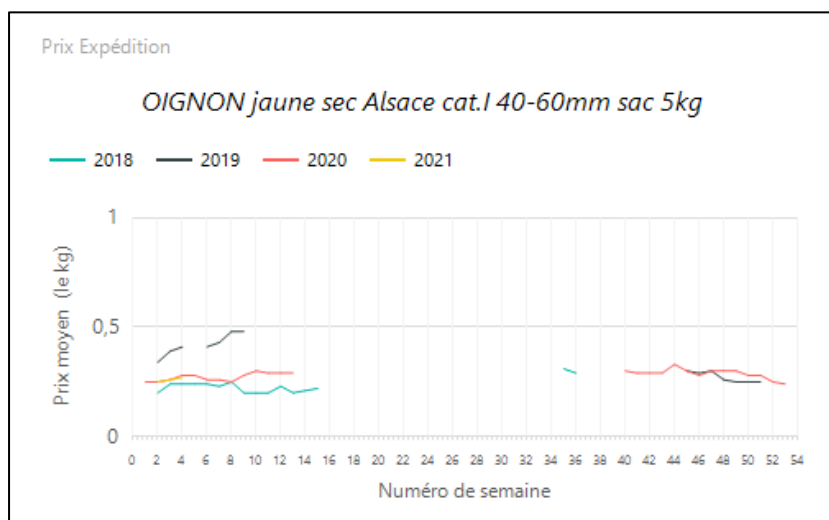
Source : RNM - CTIFL

L'OIGNON

1. Stade expédition

Prix expédition oignon semaine 04 du 18 au 24 janvier 2021

PRIX EXPEDITION	prix moyen 2018-20	prix 2020	prix 2021	evolution 2021 /moy.2018-20 (%)	evolution 2021 /2020 (%)
OIGNON Cebette France avec fane biologique	1,33	1,25	1,55	↑ 17%	↑ 24%
OIGNON Cebette Méditerranée biologique botte	1,43		1,45	→ 1%	
OIGNON jaune France biologique	1,32	1,21	1,41	↑ 7%	↑ 17%
OIGNON jaune sec Alsace cat.I 40-60mm filet 1kg	0,46	0,56	0,52	↓ 13%	↓ -7%
OIGNON jaune sec Alsace cat.I 40-60mm sac 5kg	0,31	0,28	0,27	↓ -13%	↓ -4%
OIGNON jaune sec Alsace cat.I 60-80mm sac 10kg	0,48	0,47	0,41	↓ -15%	↓ -13%
OIGNON jaune sec Alsace cat.I 60-80mm sac 5kg	0,37	0,37	0,31	↓ -16%	↓ -16%
OIGNON jaune sec France cat.I 40-60mm filet 1kg	0,35	0,35	0,37	↑ 7%	↑ 6%
OIGNON jaune sec France cat.I 40-60mm sac 5kg	0,26	0,23	0,25	↑ -5%	↑ 9%
OIGNON jaune sec France cat.I 50-70mm sac 10kg	0,28	0,23	0,26	↓ -8%	↑ 13%
OIGNON jaune sec France cat.I 60-80mm sac 10kg	0,30	0,23	0,27	↓ -10%	↑ 17%
OIGNON jaune sec Nord-Picardie cat.I 40-60mm filet 1kg	0,40	0,35	0,34	↓ -14%	↓ -3%
OIGNON jaune sec Nord-Picardie cat.I 40-60mm sac 10kg	0,37		0,24	↓ -35%	
OIGNON jaune sec Nord-Picardie cat.I 40-60mm sac 5kg	0,30	0,22	0,25	↓ -15%	↑ 14%
OIGNON jaune sec Nord-Picardie cat.I 50-70mm sac 10kg	0,23	0,23	0,26	↑ 13%	↑ 13%
OIGNON jaune sec Nord-Picardie cat.I 60-80mm sac 10kg	0,33	0,23	0,26	↓ -21%	↑ 13%
OIGNON jaune sec Nord-Picardie cat.I 60-80mm sac 25kg	0,22	0,22	0,25	↑ 14%	↑ 14%
OIGNON jaune sec Nord-Picardie cat.I 60-80mm sac 5kg	0,34	0,24	0,27	↓ -21%	↑ 13%
OIGNON rouge France biologique	1,69	1,80	1,96	↑ 16%	↑ 9%



Evol S04 2021/S03 2021 : +3,8%

Evol S04 2021/S04 2020 : -3,6%

2. Stade détail

Marché	Libellé	Unité prix	Prix moyen S02	Prix moyen S03	Evol S03/S02
Bio (DRIVE)	OIGNON jaune France biologique	le kg	3,00	2,94	→ -2%
Bio (DRIVE)	OIGNON rouge France biologique	le kg	3,81	3,77	→ -1%
GMS	OIGNON jaune France biologique	le kg	2,79	2,86	↑ 3%
GMS	OIGNON jaune France filet 1kg	le kg	1,86	1,81	↓ -3%

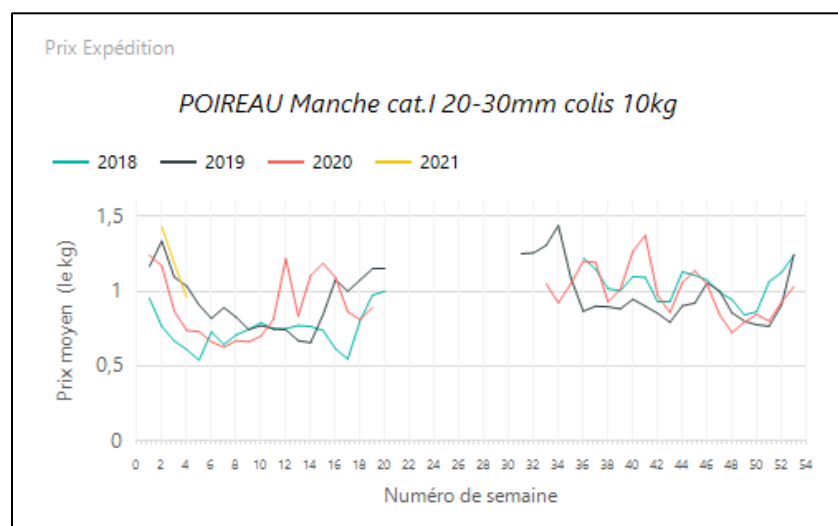
Source : RNM - CTIFL

LE POIREAU

1. Stade expédition

Prix expédition poireau semaine 04 du 18 au 24 janvier 2021

PRIX EXPÉDITION	prix moyen 2018-20	prix 2020	prix 2021	évolution 2021 /moy.2018-20 (%)	évolution 2021 /2020 (%)
POIREAU Bretagne cat.I 20-30mm colis 10kg	0,73	0,65	0,84	↑ 14%	↑ 29%
POIREAU Centre-Ouest cat.I 20-40mm botte 1kg	0,98	0,98	1,15	↑ 18%	↑ 17%
POIREAU Centre-Ouest cat.I 20-40mm colis 10kg	0,82	0,76	0,93	↑ 13%	↑ 22%
POIREAU Centre-Ouest cat.I 20-40mm colis 5kg	0,92	0,82	1,05	↑ 14%	↑ 29%
POIREAU France biologique	1,66	1,51	1,92	↑ 15%	↑ 27%
POIREAU Manche cat.I 20-30mm colis 10kg	0,79	0,74	0,96	↑ 21%	↑ 30%
POIREAU Nord-Picardie cat.I 20-30mm colis 10kg	0,92	0,89	1,10	↑ 19%	↑ 24%
POIREAU Nord-Picardie cat.I 20-40mm botte 1kg	1,06	1,04	1,20	↑ 13%	↑ 16%
POIREAU Région nantaise cat.I 20-40mm colis 10kg	0,75	0,69	0,87	↑ 17%	↑ 26%
POIREAU Région nantaise cat.I 20-40mm plateau 5kg	0,71	0,79	0,95	↑ 34%	↑ 20%
POIREAU Rhône-Alpes cat.I 20-40mm colis 10kg	1,03	0,87	0,93	↓ -10%	↑ 7%



Evol S04 2021/S03 2021 : -19,3%

Evol S04 2021/S04 2020 : +29,7%

2. Stade détail

Marché	Libellé	Unité prix	Prix moyen S02	Prix moyen S03	Evol S03/S02
Bio (DRIVE)	POIREAU France biologique	le kg	3,47	3,48	⇒ 0%
GMS	POIREAU France entier biologique	le kg	4,27	4,40	↑ 3%
GMS	POIREAU France entier botte 1kg	le kg	2,18	2,08	↓ -5%
GMS	POIREAU France entier vrac	le kg	2,41	2,23	↓ -7%

Source : RNM - CTIFL