

Sommaire

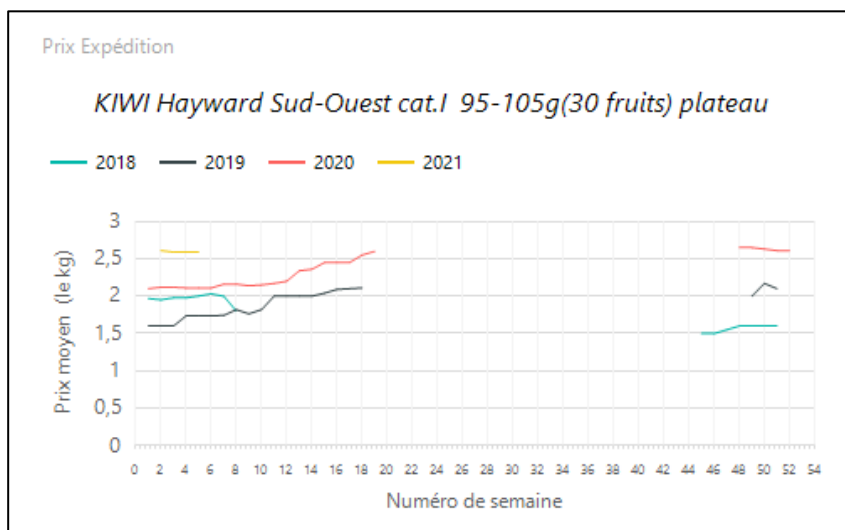
LE KIWI	2
LA POIRE.....	3
LA POMME	4
L'AIL.....	6
LA CAROTTE.....	7
LE CHOU FLEUR	8
L'ENDIVE.....	9
LA LAITUE	10
L'OIGNON	12
LE POIREAU	13

LE KIWI

1. Stade expédition

Prix expédition kiwi semaine 05 du 25 au 31 janvier 2021

PRIX EXPEDITION	prix moyen 2018-20	prix 2020	prix 2021	evolution 2021 /moy.2018-20 (%)	evolution 2021 /2020 (%)
KIWI Hayward Rhône-Alpes cat.I 80-85g(36 fruits) colis	1,77	1,90	2,30	↑ 30%	↑ 21%
KIWI Hayward Rhône-Alpes cat.I 85-95g(33 fruits) colis	1,88	1,95	2,35	↑ 25%	↑ 21%
KIWI Hayward Rhône-Alpes cat.I 95-105g(30 fruits) colis	1,95	2,00	2,45	↑ 26%	↑ 23%
KIWI Hayward Rhône-Alpes cat.I 105-115g(27 fruits) plateau 1rg	2,30	2,30	3,05	↑ 33%	↑ 33%
KIWI Hayward Rhône-Alpes cat.I 115-125g(25 fruits) plateau 1rg	2,42	2,50	3,05	↑ 26%	↑ 22%
KIWI Hayward Rhône-Alpes cat.I 125-135g(23 fruits) plateau 1rg	2,57	2,55	3,20	↑ 25%	↑ 25%
KIWI Hayward Rhône-Alpes cat.I 135g+(20 fruits) plateau 1rg	2,68	2,73	3,25	↑ 21%	↑ 19%
KIWI Hayward Sud-Ouest cat.I 70-75g(42 fruits) barq.1kg	1,70	1,80	2,28	↑ 34%	↑ 27%
KIWI Hayward Sud-Ouest cat.I 75-80g(39 fruits) colis	1,84	1,88	2,37	↑ 29%	↑ 26%
KIWI Hayward Sud-Ouest cat.I 80-85g(36 fruits) plateau	1,88	1,98	2,47	↑ 32%	↑ 25%
KIWI Hayward Sud-Ouest cat.I 85-95g(33 fruits) plateau	1,97	2,05	2,54	↑ 29%	↑ 24%
KIWI Hayward Sud-Ouest cat.I 95-105g(30 fruits) plateau	2,07	2,11	2,59	↑ 25%	↑ 23%
KIWI Hayward Sud-Ouest cat.I 105-115g(27 fruits) plateau 1rg	2,36	2,36	2,79	↑ 18%	↑ 18%
KIWI Hayward Sud-Ouest cat.I 115-125g(25 fruits) plateau 1rg	2,37	2,46	2,83	↑ 19%	↑ 15%
KIWI Hayward Sud-Ouest cat.I 125-135g(23 fruits) plateau 1rg	2,50		3,05	↑ 22%	
KIWI Hayward Sud-Ouest cat.I 135g+(20 fruits) plateau 1rg	2,62		3,20	↑ 22%	
KIWI Hayward Sud-Ouest cat.II 65-70g(46 fruits) barq.1kg	1,66	1,67	1,90	↑ 15%	↑ 14%



Evol S05 2021/S04 2021 : stable

Evol S05 2021/S05 2020 : +22,7%

2. Stade détail

Marché	Libellé	Unité prix	Prix moyen S03	Prix moyen S04	Evol S04/S03
Bio (DRIVE)	KIWI Hayward France biologique	le kg	5,09	5,17	→ 2%
Bio (DRIVE)	KIWI Hayward France biologique vendu à la pièce	le kg	0,59	0,56	↓ -5%
Bio (DRIVE)	KIWI Hayward U.E. biologique	le kg	5,17	5,29	→ 2%
GMS	KIWI vert France biologique cdt 6	cdt 6	3,45	3,40	→ -1%
GMS	KIWI vert France cdt 1kg	le kg	3,14	3,07	→ -2%
GMS	KIWI vert France vrac	la pièce	0,49	0,49	→ 0%

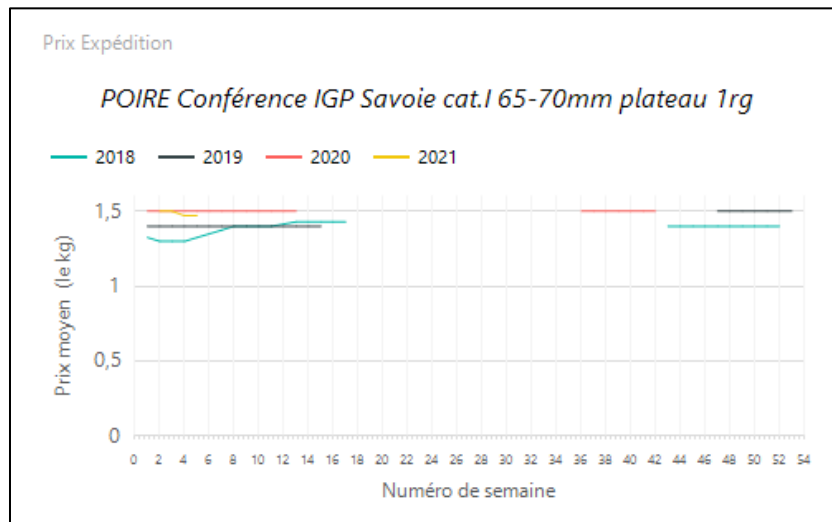
Source : RNM - CTIFL

LA POIRE

1. Stade expédition

Prix expédition poire semaine 05 du 25 au 31 janvier 2021

PRIX EXPEDITION	prix moyen 2018-20	prix 2020	prix 2021	evolution 2021 /moy.2018-20 (%)	evolution 2021 /2020 (%)
POIRE Conférence France cat.I 60-65mm plateau 1rg			1,17		
POIRE Conférence France cat.I 65-70mm plateau 1rg			1,48		
POIRE Conférence France cat.I 70-75mm plateau 1rg			1,50		
POIRE Conférence IGP Savoie cat.I 65-70mm plateau 1rg	1,41	1,50	1,47		→ -2%
POIRE Conférence IGP Savoie cat.I 70-75mm plateau 1rg	1,45	1,55	1,57	↑ 8%	→ 1%
POIRE Doyenne du comice France cat.I 70-75mm plateau 1rg			1,58		
POIRE Doyenne du comice France cat.I 75-80mm plateau 1rg			1,65		
POIRE Doyenne du comice France cat.I 80-85mm plateau 1rg			1,70		
POIRE Doyenne du comice IGP Savoie cat.I 70-75mm plateau 1rg	2,03	2,03	1,90		↓ -6%
POIRE Doyenne du comice IGP Savoie cat.I 75-80mm plateau 1rg	1,93	2,10	2,00		↓ -5%
POIRE Doyenne du comice IGP Savoie cat.I 80-85mm plateau 1rg	1,80		2,10		
POIRE Passe-crassane France queue cirée cat.I 70-75mm plateau 1rg			1,67		
POIRE Passe-crassane France queue cirée cat.I 75-80mm plateau 1rg			1,74		
POIRE Passe-crassane France queue cirée cat.I 80-85mm plateau 1rg			1,77		
POIRE Passe-crassane IGP Savoie queue cirée cat.I 75-80mm plateau 1rg	1,60		1,85		
POIRE Williams Sud-Est biologique plateau			2,24		
POIRE Williams verte Méditerranée biologique caisse			1,80		



Evol S05 2021/S04 2021 : stable

Evol S05 2021/S05 2020 : -20,0%

2. Stade détail

Marché	Libellé	Unité prix	Prix moyen S03	Prix moyen S04	Evol S04/S03
Bio (DRIVE)	POIRE toutes variétés France biologique	le kg	3,77	3,88	↑ 3%
GMS	POIRE Abate Fétel hors Fr. vrac	le kg	2,85	2,75	↓ -4%
GMS	POIRE Conférence France vrac	le kg	2,85	2,57	↓ -10%
GMS	POIRE Conférence hors Fr. vrac	le kg	2,36	2,28	↓ -3%
GMS	POIRE Doyenne du comice France vrac	le kg	3,07	2,86	↓ -7%
GMS	POIRE France biologique	le kg	3,76	3,94	↑ 5%
GMS	POIRE France biologique cdt 4	cdt 4	2,66	2,84	↑ 7%
GMS	POIRE Rochas hors Fr. vrac	le kg	2,58	2,64	→ 2%
GMS	POIRE Williams verte France vrac	le kg	2,85	2,75	↓ -4%
GMS	POIRE Williams verte hors Fr. vrac	le kg	2,80	2,69	↓ -4%

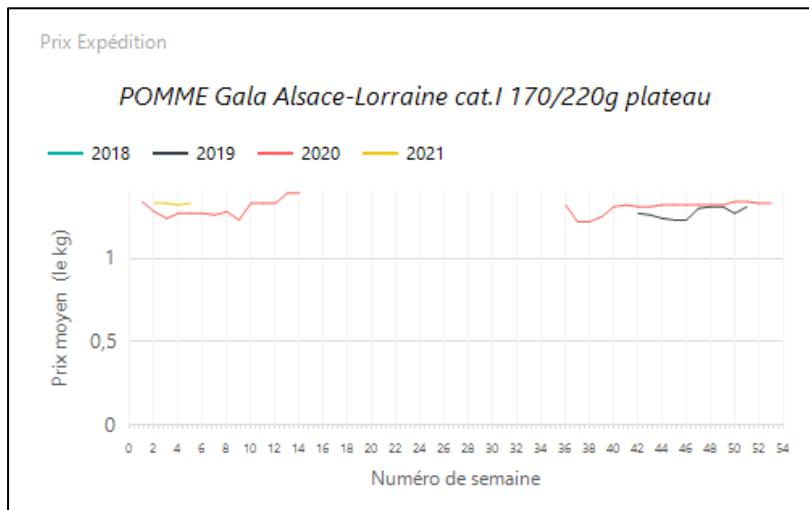
Source : RNM - CTIFL

LA POMME

1. Stade expédition

Prix expédition pomme semaine 05 du 25 au 31 janvier 2021

PRIX EXPEDITION	prix moyen 2018-20	prix 2020	prix 2021	evolution 2021 / moy.2018-20 (%)	evolution 2021 /2020 (%)
POMME Bicolore Alsace biologique cat.I 136/200g caisse	1,62	1,62	1,78	↑ 10%	↑ 10%
POMME Bicolore Alsace biologique cat.I 95/130g sachet	1,74	1,74	1,96	↑ 13%	↑ 13%
POMME Bicolore Alsace-Lorraine cat.I 136/200g caisse	0,82	0,82	0,84	→ 2%	→ 2%
POMME Bicolore Alsace-Lorraine cat.I 170/220g plateau	1,12	1,12	1,32	↑ 18%	↑ 18%
POMME Bicolore Alsace-Lorraine cat.I 95/130g sachet	0,81	0,81	0,86	↑ 6%	↑ 6%
POMME Bicolore France 95/130g sachet			0,75		
POMME Bicolore Méditerranée biologique caisse	1,86	1,84	1,81	↓ -3%	→ -2%
POMME Boskoop rouge France cat.I 115/150g sachet			0,98		
POMME Boskoop rouge France cat.I 136/200g caisse			0,98		
POMME Boskoop rouge France cat.I 170/220g plateau 1rg			1,45		
POMME Boskoop rouge France cat.I 201/270g plateau 1rg			1,55		
POMME Braeburn France cat.I 115/150g sachet			0,85		
POMME Braeburn France cat.I 136/200g caisse			0,86		
POMME Braeburn France cat.I 170/220g plateau 1rg			1,11		
POMME Braeburn France cat.I 201/270g plateau 1rg			1,11		
POMME Braeburn Méditerranée biologique caisse	1,57		1,63	↑ 4%	
POMME Chantecler France cat.I 150/180g plateau 2rg			1,33		
POMME Chantecler France cat.I 170/220g plateau 1rg			1,60		
POMME Chantecler France cat.I 201/270g plateau 1rg			1,68		
POMME Chantecler Méditerranée biologique caisse	1,85	1,85	1,66	↓ -10%	↓ -10%
POMME Cripps-pink Méditerranée biologique caisse			1,70		
POMME Elstar France cat.I 115/150g sachet			0,98		
POMME Elstar France cat.I 150/180g plateau 2rg			1,38		
POMME Elstar France cat.I 170/220g plateau 1rg			1,45		
POMME Fuji France cat.I 115/150g sachet			0,77		
POMME Fuji France cat.I 136/200g caisse			0,85		
POMME Fuji France cat.I 170/220g plateau 1rg			1,23		
POMME Fuji France cat.I 201/270g plateau 1rg			1,30		
POMME Gala Alsace-Lorraine cat.I 136/200g caisse	0,98	0,98	0,79	↓ -19%	↓ -19%
POMME Gala Alsace-Lorraine cat.I 170/220g plateau	1,27	1,27	1,33	↑ 5%	↑ 5%
POMME Gala Alsace-Lorraine cat.I 95/130g sachet	1,04	1,04	0,93	↓ -11%	↓ -11%
POMME Gala France cat.I 115/150g sachet			0,83		
POMME Gala France cat.I 136/200g caisse			0,85		
POMME Gala France cat.I 150/180g plateau 2rg			0,90		
POMME Gala France cat.I 170/220g plateau 1rg			1,12		
POMME Gala France cat.I 201/270g plateau 1rg			1,25		
POMME Gala IGP Savoie cat.I 170/220g plateau 1rg	1,29	1,25	1,40	↑ 9%	↑ 12%
POMME Gala IGP Savoie cat.I 201/270g plateau 1rg	1,30	1,25	1,45	↑ 12%	↑ 16%
POMME Gala Méditerranée biologique caisse			1,73		
POMME Golden Alsace-Lorraine cat.I 136/200g caisse	0,75	0,75	0,88	↑ 17%	↑ 17%
POMME Golden Alsace-Lorraine cat.I 170/220g plateau	1,31	1,31	1,32	→ 1%	→ 1%
POMME Golden Alsace-Lorraine cat.I 95/130g sachet	1,00	1,00	1,11	↑ 11%	↑ 11%
POMME Golden AOP Limousin cat.I 150/180g France(Dest) plateau 2rg	0,70	0,70	1,10	↑ 57%	↑ 57%
POMME Golden AOP Limousin cat.I 170/220g plateau 1rg	1,20	1,10	1,40	↑ 17%	↑ 27%
POMME Golden AOP Limousin cat.I 201/270g plateau 1rg	1,30	1,20	1,50	↑ 15%	↑ 25%
POMME Golden France cat.I 115/150g sachet			0,85		
POMME Golden France cat.I 136/200g caisse			0,85		
POMME Golden France cat.I 150/180g plateau 2rg			0,87		
POMME Golden France cat.I 170/220g plateau 1rg			1,15		
POMME Golden France cat.I 201/270g plateau 1rg			1,20		
POMME Golden IGP Savoie cat.I 170/220g plateau 1rg	1,27	1,30	1,45	↑ 14%	↑ 12%
POMME Golden IGP Savoie cat.I 201/270g plateau 1rg	1,33	1,40	1,45	↑ 9%	↑ 4%
POMME Golden Méditerranée biologique caisse	1,77	1,58	1,66	↓ -6%	↑ 5%
POMME Granny smith France cat.I 150/180g plateau 2rg			0,88		
POMME Granny smith France cat.I 170/220g plateau 1rg			1,17		
POMME Granny smith France cat.I 201/270g plateau 1rg			1,30		
POMME Granny smith Méditerranée biologique caisse	1,50	1,50	1,52	→ 1%	→ 1%
POMME Jonagored France cat.I 115/150g sachet			0,85		
POMME Jonagored France cat.I 136/200g caisse			0,80		
POMME Jonagored France cat.I 170/220g plateau 1rg			1,32		
POMME Reinette grise du Canada France cat.I 150/180g plateau 2rg			1,35		
POMME Reinette grise du Canada France cat.I 170/220g plateau 1rg			1,52		
POMME Reinette grise du Canada France cat.I 201/270g plateau 1rg			1,65		
POMME Reinette grise du Canada IGP Savoie cat.I 170/220g plateau 1rg	1,43	1,45	1,65	↑ 15%	↑ 14%
POMME Reinette grise du Canada IGP Savoie cat.I 201/270g plateau 1rg	1,48	1,50	1,75	↑ 18%	↑ 17%
POMME Reinette grise du Canada Sud-Est biologique cat.I caisse vrac			2,06		
POMME Rouge américaine France cat.I 170/220g plateau 1rg			1,00		
POMME Rouge américaine France cat.I 201/270g plateau 1rg			1,05		
POMME rouge Méditerranée biologique caisse			1,70		
POMME rustique Alsace-Lorraine cat.I 170/220g plateau	1,31	1,31	1,49	↑ 14%	↑ 14%
POMME rustique Alsace-Lorraine cat.I 95/130g sachet	1,00	1,00	1,05	↑ 5%	↑ 5%
POMME Story Méditerranée biologique caisse			1,73		
POMME type-Golden Alsace biologique cat.I 136/200g caisse	1,57	1,57	1,80	↑ 15%	↑ 15%



Evol S05 2021/S04 2021 : +0,8%

Evol S05 2021/S05 2020 : +4,7%

2. Stade détail

Marché	Libellé	Unité prix	Prix moyen S03	Prix moyen S04	Evol S04/S03
Bio (DRIVE)	POMME autres variétés France biologique	le kg	3,22	3,44	↑ 7%
Bio (DRIVE)	POMME Bicolore France biologique	le kg	3,33	3,34	→ 0%
Bio (DRIVE)	POMME Golden France biologique	le kg	3,32	3,64	↑ 10%
GMS	POMME Bicolore France biologique	le kg	3,23	3,29	→ 2%
GMS	POMME Bicolore France biologique cdt 4	cdt 4	2,81	2,83	→ 1%
GMS	POMME Bicolore France biologique cdt 6	cdt 6	3,09	3,06	→ -1%
GMS	POMME Bicolore France sachet	le kg	1,50	1,47	→ -2%
GMS	POMME Gala France 136/180g vrac	le kg	1,97	2,01	→ 2%
GMS	POMME Gala France +170g vrac	le kg	2,24	2,04	↓ -9%
GMS	POMME Golden France 136/180g vrac	le kg	2,3	1,97	↓ -14%
GMS	POMME Golden France +170g vrac	le kg	2,34	2,24	↓ -4%
GMS	POMME Golden France biologique	le kg	3,43	3,32	↓ -3%
GMS	POMME Golden France biologique cdt 4	cdt 4	2,92	2,89	→ -1%
GMS	POMME Golden France biologique cdt 6	cdt 6	3,24	3,16	→ -2%
GMS	POMME Golden France sachet	le kg	1,56	1,45	↓ -7%
GMS	POMME Granny smith France 136/180g vrac	le kg	2,02	2,06	→ 2%
GMS	POMME Granny smith France +170g vrac	le kg	2,53	2,43	↓ -4%
GMS	POMME Reinette grise du Canada France 136/180g vrac	le kg	2,08	2,14	↑ 3%
GMS	POMME Reinette grise du Canada France +170g vrac	le kg	2,77	2,87	↑ 4%

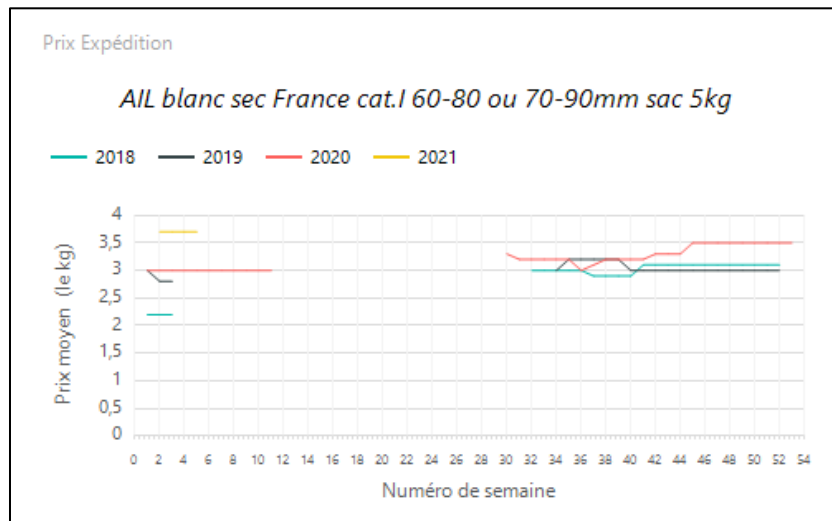
Source : RNM - CTIFL

L'AIL

1. Stade expédition

Prix expédition ail semaine 05 du 25 au 31 janvier 2021

PRIX EXPEDITION	prix moyen 2018-20	prix 2020	prix 2021	evolution 2021 /moy.2018-20 (%)	evolution 2021 /2020 (%)
AIL blanc sec France biologique cat.I vrac			6,80		
AIL blanc sec France biologique filet 250g			2,20		
AIL blanc sec France cat.I 40-60mm filet 250g	1,00	1,00	1,05	↑ 5%	↑ 5%
AIL blanc sec France cat.I 60-80 ou 70-90mm sac 5kg	3,00	3,00	3,70	↑ 23%	↑ 23%
AIL blanc sec France cat.I 60-80mm filet 3 têtes	1,10	1,10	1,20	↑ 9%	↑ 9%
AIL rose Lautrec label rouge sec France cat.I 50-70mm grappe 1kg	7,50	7,50	8,20	↑ 9%	↑ 9%
AIL rose Lautrec label rouge sec France cat.I 60-70mm plateau 5kg	6,70	6,70	7,30	↑ 9%	↑ 9%
AIL rose Lautrec label rouge sec France cat.I 70-90mm plateau 5kg	7,80	7,80	8,40	↑ 8%	↑ 8%
AIL rose sec France cat.I 60-80mm plateau 5kg	5,00	5,00	5,50	↑ 10%	↑ 10%
AIL rose sec France cat.I grappe 1kg	5,00	5,00	6,00	↑ 20%	↑ 20%
AIL rose sec Tarn cat.I 70-90mm	5,30	5,30	5,90	↑ 11%	↑ 11%
AIL violet AOP Cadours sec France cat.I 60-80mm filet 3 têtes			1,80		
AIL violet sec France cat.I 60-80 ou 70-90mm sac 5kg	3,00	3,00	4,00	↑ 33%	↑ 33%



Evol S05 2021/S04 2021 : stable

Evol S05 2021/S05 2020 : +23,3%

2. Stade détail

Marché	Libellé	Unité prix	Prix moyen S03	Prix moyen S04	Evol S04/S03
Bio (DRIVE)	AIL blanc sec France biologique	le kg	11,8	11,87	⇒ 1%
Bio (DRIVE)	AIL blanc sec U.E. biologique	le kg	9,08	8,88	⇒ -2%
GMS	AIL blanc sec France 50-70 ou 60-80mm filet 3 têtes	le filet	3,05	2,96	⇩ -3%
GMS	AIL blanc sec France biologique	le kg	14,66	14,42	⇒ -2%
GMS	AIL blanc sec France vrac	le kg	9,41	9,37	⇒ 0%
GMS	AIL blanc sec hors Fr. vrac	le kg	8,90	8,50	⇩ -4%

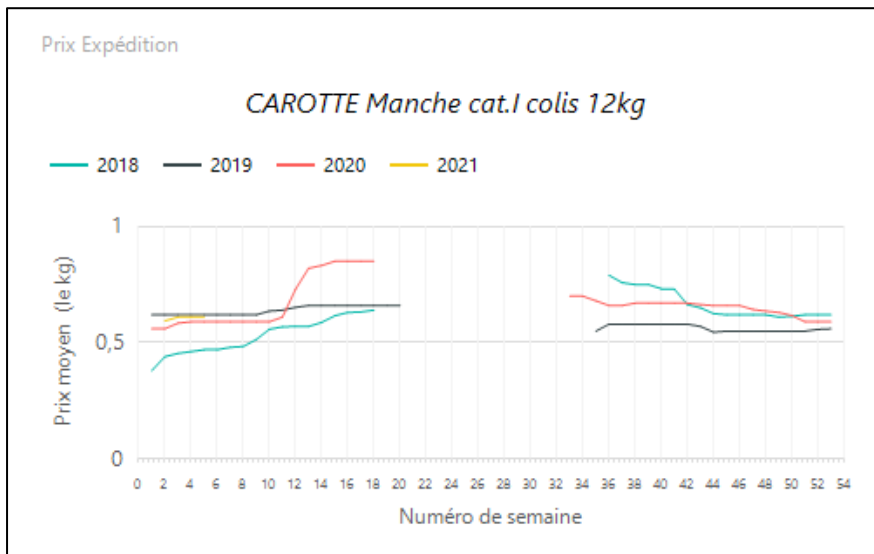
Source : RNM - CTIFL

LA CAROTTE

1. Stade expédition

Prix expédition carotte semaine 05 du 25 au 31 janvier 2021

PRIX EXPEDITION	prix moyen 2018-20	prix 2020	prix 2021	evolution 2021 /moy.2018-20 (%)	evolution 2021 /2020 (%)
CAROTTE Manche cat.I colis 12kg	0,56	0,59	0,61	↑ 9%	↑ 3%
CAROTTE Nord-Picardie cat.I sac 10kg	0,32	0,30	0,60	↑ 86%	↑ 100%



Evol S05 2021/S04 2021 : stable

Evol S05 2021/S05 2020 : +3,4%

2. Stade détail

Marché	Libellé	Unité prix	Prix moyen S03	Prix moyen S04	Evol S04/S03
Bio (DRIVE)	CAROTTE France lavée biologique	le kg	2,14	2,13	→ 0%
GMS	CAROTTE France lavée barq.1kg	le kg	1,78	1,67	↓ -6%
GMS	CAROTTE France lavée biologique	le kg	1,88	1,93	↑ 3%
GMS	CAROTTE France lavée sachet 2kg	le kg	0,85	0,84	→ -1%
GMS	CAROTTE France lavée vrac	le kg	1,55	1,50	↓ -3%

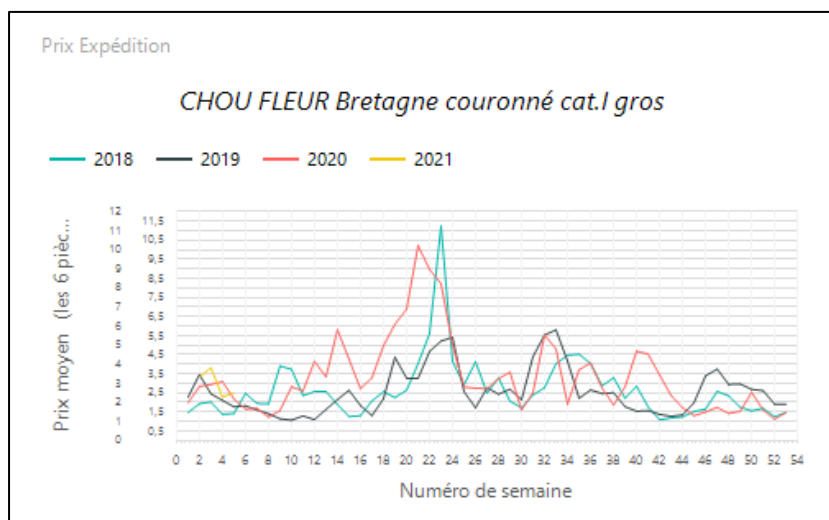
Source : RNM - CTIFL

LE CHOU FLEUR

1. Stade expédition

Prix expédition semaine 05 du 25 au 31 janvier 2021

PRIX EXPÉDITION	prix moyen 2018-20	prix 2020	prix 2019	évolution 2021 / moy.2018-20 (%)	évolution 2021 /2020 (%)
CHOU FLEUR Bretagne couronné cat.I gros	5,42	6,40	7,39	↑ 36%	↑ 15%
CHOU FLEUR Bretagne couronné cat.I moyen	5,31	6,15	5,53	↑ 4%	↓ -10%
CHOU FLEUR Manche couronné cat.I gros	5,74	6,21	7,29	↑ 27%	↑ 17%



Evol S05 2021/S04 2021 : +8,2%

Evol S05 2021/S05 2020 : +15,5%

2. Stade détail

Marché	Libellé	Unité prix	Prix moyen S03	Prix moyen S04	Evol S04/S03
Bio (DRIVE)	CHOU FLEUR France couronné biologique	la pièce	3,28	3,22	→ -2%
GMS	CHOU FLEUR France	la pièce	2,98	2,30	↓ -23%
GMS	CHOU FLEUR France biologique	la pièce	3,29	3,13	↓ -5%

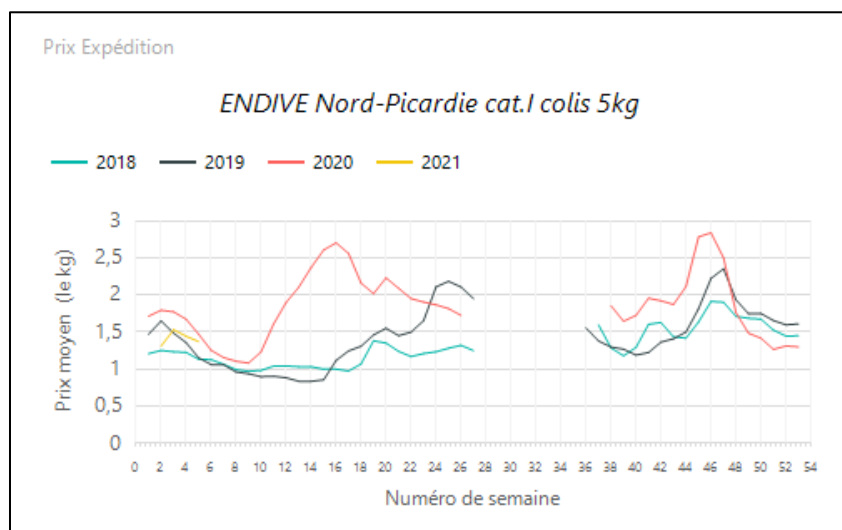
Source : RNM - CTIFL

L'ENDIVE

1. Stade expédition

Prix expédition endive semaine 05 du 25 au 31 janvier 2021

PRIX EXPEDITION	prix moyen 2018-20	prix 2020	prix 2021	evolution 2021 / moy.2018-20 (%)	evolution 2021 /2020 (%)
ENDIVE Bretagne cat.I sachet 1kg	1,11	1,29	1,34	↑ 21%	↑ 3%
ENDIVE haut de gamme Bretagne cat.I colis 5kg	1,12	1,37	1,41	↑ 26%	↑ 3%
ENDIVE Nord-Picardie cat.I 2x500g	1,26	1,38	1,44	↑ 14%	↑ 4%
ENDIVE Nord-Picardie cat.I colis 5kg	1,20	1,41	1,33	↑ 11%	↓ -6%
ENDIVE Nord-Picardie cat.I sachet 1kg	1,23	1,45	1,34	↑ 8%	↓ -8%
ENDIVE Nord-Picardie extra colis 5kg	1,36	1,59	1,26	↓ -8%	↓ -21%
ENDIVE Nord-Picardie extra plateau 1g	1,47	1,63	1,54	↑ 5%	↓ -5%



Evol S05 2021/S04 2021 : -3,6%

Evol S05 2021/S05 2020 : -5,7%

2. Stade détail

Marché	Libellé	Unité prix	Prix moyen S03	Prix moyen S04	Evol S04/S03
Bio (DRIVE)	ENDIVE France biologique	le kg	9,20	9,05	⇒ -2%
GMS	ENDIVE France sachet 1kg	le kg	2,63	2,27	↓ -14%
GMS	ENDIVE France vrac	le kg	3,26	3,14	↓ -4%

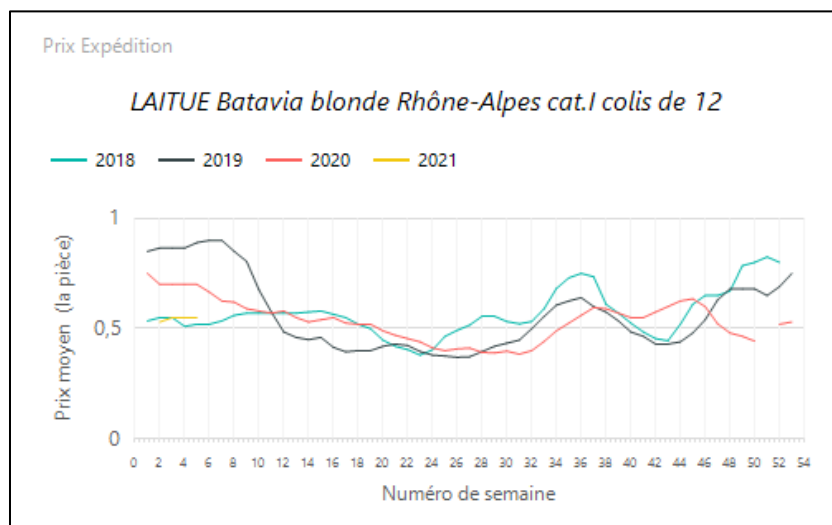
Source : RNM - CTIFL

LA LAITUE

1. Stade expédition

Prix expédition laitue semaine 05 du 25 au 31 janvier 2021

PRIX EXPEDITION	prix moyen 2018-20	prix 2020	prix 2021	evolution 2021 /moy.2018-20 (%)	evolution 2021 /2020 (%)
LAITUE Batavia blonde Méditerranée biologique colis de 12	0,89	0,75	0,69	↓ -22%	↓ -8%
LAITUE Batavia blonde Rhône-Alpes cat.I colis de 12	0,70	0,70	0,55	↓ -22%	↓ -21%
LAITUE Batavia blonde Roussillon cat.I +350g colis de 12	0,58	0,59	0,45	↓ -22%	↓ -24%
LAITUE Batavia blonde Sud-Est cat.I	0,64	0,62	0,52	↓ -19%	↓ -17%
LAITUE Batavia blonde Sud-Ouest cat.I colis de 12	0,63	0,67	0,51	↓ -19%	↓ -23%
LAITUE Batavia rouge Méditerranée biologique colis de 12	0,79	0,75	0,68	↓ -13%	↓ -9%
LAITUE Feuille de chêne blonde Méditerranée biologique colis de 12	0,90	0,75	0,70	↓ -22%	↓ -7%
LAITUE Feuille de chêne blonde Rhône-Alpes cat.I colis de 12	0,70	0,70	0,55	↓ -22%	↓ -21%
LAITUE Feuille de chêne blonde Roussillon cat.I +350g colis de 12	0,58	0,64	0,45	↓ -22%	↓ -30%
LAITUE Feuille de chêne blonde Sud-Est cat.I	0,61	0,62	0,47	↓ -23%	↓ -24%
LAITUE Feuille de chêne blonde Sud-Ouest cat.I colis de 12	0,61	0,66	0,52	↓ -15%	↓ -21%
LAITUE Feuille de chêne rouge Méditerranée biologique colis de 12	0,90	0,75	0,69	↓ -23%	↓ -8%
LAITUE Feuille de chêne rouge Rhône-Alpes cat.I colis de 12	0,70	0,70	0,55	↓ -22%	↓ -21%
LAITUE Feuille de chêne rouge Roussillon cat.I +350g colis de 12	0,64	0,72	0,50	↓ -21%	↓ -31%
LAITUE Feuille de chêne rouge Sud-Est cat.I	0,68	0,71	0,45	↓ -33%	↓ -36%
LAITUE Feuille de chêne rouge Sud-Ouest cat.I colis de 12	0,65	0,72	0,55	↓ -16%	↓ -24%
LAITUE lollo blonde Sud-Est cat.I	0,57	0,60	0,38	↓ -34%	↓ -37%
LAITUE lollo rouge Sud-Est cat.I	0,60	0,62	0,38	↓ -37%	↓ -39%
LAITUE pommée Méditerranée biologique colis de 12	0,80	0,75	0,69	↓ -13%	↓ -8%
LAITUE pommée Rhône-Alpes cat.I colis de 12	0,70	0,70	0,55	↓ -22%	↓ -21%
LAITUE pommée rouge Méditerranée biologique colis de 12	0,82		0,75	↓ -9%	
LAITUE pommée Roussillon cat.I +350g colis de 12	0,61	0,69	0,50	↓ -19%	↓ -28%
LAITUE pommée Sud-Est cat.I	0,70	0,76	0,57	↓ -19%	↓ -24%
LAITUE pommée Sud-Ouest cat.I colis de 12	0,65	0,72	0,53	↓ -17%	↓ -26%
LAITUE Romaine Méditerranée biologique colis de 12			0,75		
LAITUE Rougette Méditerranée biologique colis de 12	0,79	0,75	0,75	↓ -4%	→ 0%



Evol S05 2021/S04 2021 : stable

Evol S05 2021/S05 2020 : -21,4%

2. Stade détail

Marché	Libellé	Unité prix	Prix moyen S03	Prix moyen S04	Evol S04/S03
Bio (DRIVE)	LAITUE Batavia France biologique	la pièce	1,32	1,34	⇒ 2%
Bio (DRIVE)	LAITUE Feuille de chêne France biologique	la pièce	1,39	1,42	⇒ 2%
Bio (DRIVE)	LAITUE pommé France biologique	la pièce	1,36	1,39	⇒ 2%
GMS	LAITUE Batavia France	la pièce	1,05	1,06	⇒ 1%
GMS	LAITUE Feuille de chêne France	la pièce	1,04	1,06	⇒ 2%
GMS	LAITUE pommée-batavia-feuille de chêne France biologique	la pièce	1,63	1,68	↑ 3%
GMS	LAITUE pommée France	la pièce	1,04	1,07	↑ 3%

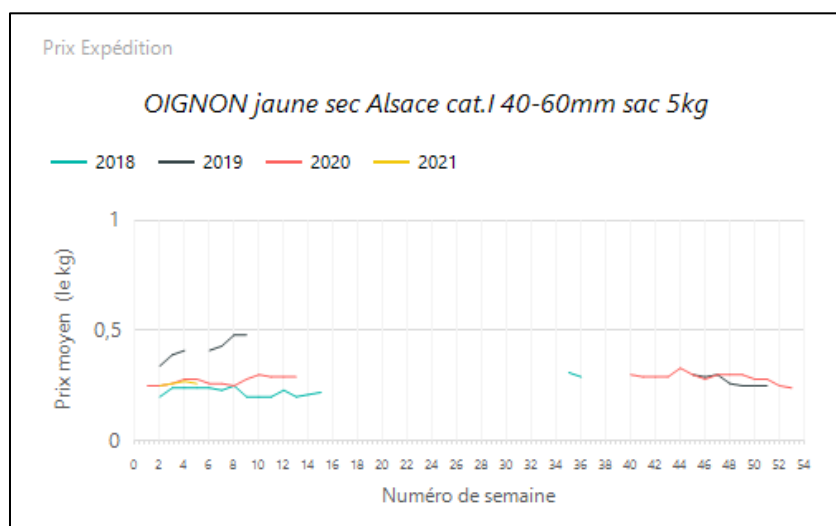
Source : RNM - CTIFL

L'OIGNON

1. Stade expédition

Prix expédition oignon semaine 05 du 25 au 31 janvier 2021

PRIX EXPÉDITION	prix moyen 2018-20	prix 2020	prix 2021	évolution 2021 /moy.2018-20 (%)	évolution 2021 /2020 (%)
OIGNON Cebette Méditerranée biologique botte	1,43	1,40	1,42	→ 0%	→ 1%
OIGNON jaune sec Alsace cat.I 40-60mm filet 1kg	0,47	0,56	0,53	↑ 13%	↓ -5%
OIGNON jaune sec Alsace cat.I 40-60mm sac 5kg	0,26	0,28	0,26	→ 0%	↓ -7%
OIGNON jaune sec Alsace cat.I 60-80mm sac 10kg	0,42	0,47	0,43	↑ 3%	↓ -9%
OIGNON jaune sec Alsace cat.I 60-80mm sac 5kg	0,36	0,36	0,31	↓ -14%	↓ -14%
OIGNON jaune sec Nord-Picardie cat.I 40-60mm filet 1kg	0,41	0,35	0,34	↓ -16%	↓ -3%
OIGNON jaune sec Nord-Picardie cat.I 40-60mm sac 10kg			0,24		
OIGNON jaune sec Nord-Picardie cat.I 40-60mm sac 5kg	0,30	0,22	0,25	↓ -15%	↑ 14%
OIGNON jaune sec Nord-Picardie cat.I 50-70mm sac 10kg	0,23	0,23	0,26	↑ 13%	↑ 13%
OIGNON jaune sec Nord-Picardie cat.I 60-80mm sac 10kg	0,35	0,23	0,26	↓ -25%	↑ 13%
OIGNON jaune sec Nord-Picardie cat.I 60-80mm sac 25kg	0,22	0,22	0,25	↑ 14%	↑ 14%
OIGNON jaune sec Nord-Picardie cat.I 60-80mm sac 5kg	0,36	0,24	0,27	↓ -24%	↑ 13%



Evol S05 2021/S04 2021 : -3,7%

Evol S05 2021/S05 2020 : -7,1%

2. Stade détail

Marché	Libellé	Unité prix	Prix moyen S03	Prix moyen S04	Evol S04/S03
Bio (DRIVE)	OIGNON jaune France biologique	le kg	2,94	2,93	→ 0%
Bio (DRIVE)	OIGNON rouge France biologique	le kg	3,77	3,76	→ 0%
GMS	OIGNON jaune France biologique	le kg	2,86	2,90	→ 1%
GMS	OIGNON jaune France filet 1kg	le kg	1,81	1,83	→ 1%

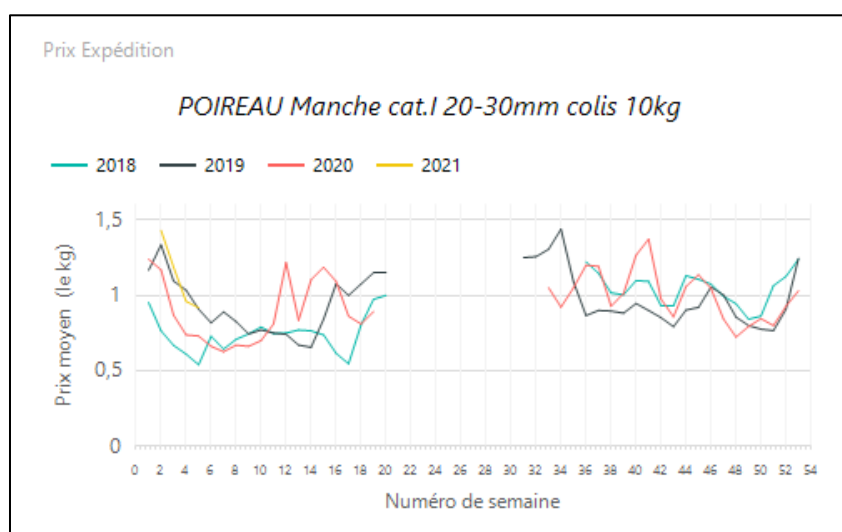
Source : RNM - CTIFL

LE POIREAU

1. Stade expédition

Prix expédition poireau semaine 05 du 25 au 31 janvier 2021

PRIX EXPEDITION	prix moyen 2018-20	prix 2020	prix 2021	evolution 2021 /moy.2018-20 (%)	evolution 2021 /2020 (%)
POIREAU Bretagne cat.I 20-30mm colis 10kg	0,68	0,62	0,86	↑ 28%	↑ 39%
POIREAU Centre-Ouest cat.I 20-40mm botte 1kg	0,92	0,90	1,12	↑ 22%	↑ 24%
POIREAU Centre-Ouest cat.I 20-40mm colis 10kg	0,75	0,71	0,90	↑ 20%	↑ 26%
POIREAU Centre-Ouest cat.I 20-40mm colis 5kg	0,86	0,80	1,00	↑ 16%	↑ 25%
POIREAU Manche cat.I 20-30mm colis 10kg	0,73	0,73	0,92	↑ 26%	↑ 26%
POIREAU Nord-Picardie cat.I 20-30mm colis 10kg	0,89	0,86	0,95	↑ 6%	↑ 11%
POIREAU Nord-Picardie cat.I 20-40mm botte 1kg	1,02	1,00	1,10	↑ 8%	↑ 11%
POIREAU Région nantaise cat.I 20-40mm colis 10kg	0,69	0,61	0,93	↑ 35%	↑ 52%
POIREAU Rhône-Alpes cat.I 20-40mm colis 10kg	0,92	0,79	0,95	↑ 3%	↑ 20%



Evol S05 2021/S04 2021 : -4,2%

Evol S05 2021/S05 2020 : +26,0%

2. Stade détail

Marché	Libellé	Unité prix	Prix moyen S03	Prix moyen S04	Evol S04/S03
Bio (DRIVE)	POIREAU France biologique	le kg	3,48	3,52	⇒ 1%
GMS	POIREAU France entier biologique	le kg	4,40	4,32	⇒ -2%
GMS	POIREAU France entier botte 1kg	le kg	2,08	2,16	↑ 4%
GMS	POIREAU France entier vrac	le kg	2,23	2,10	↓ -6%

Source : RNM - CTIFL