

Sommaire

LE KIWI	2
LA POIRE.....	3
LA POMME	4
LA CAROTTE.....	6
LE CHOU FLEUR	7
L'ENDIVE.....	8
LA LAITUE	9
L'OIGNON	11
LE POIREAU	12

Précisions concernant les numéros de semaine :

S06 : du 01 au 07 février 2021

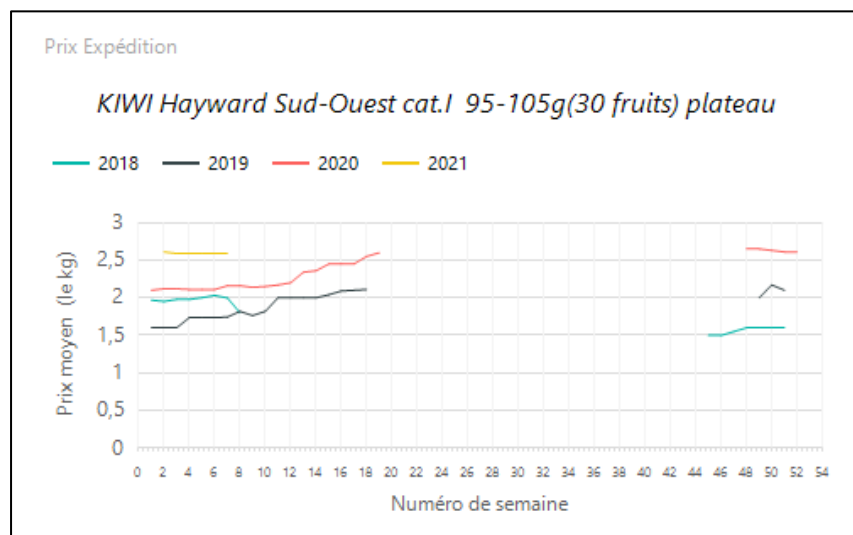
S07 : du 08 au 14 février 2021

LE KIWI

1. Stade expédition (du 08 au 14 février 2021)

Prix expédition kiwi semaine 07 du 08 au 14 février 2021

PRIX EXPEDITION	prix moyen 2018-20	prix 2020	prix 2021	evolution 2021 /moy.2018-20 (%)	evolution 2021 /2020 (%)
KIWI Hayward Rhône-Alpes cat.I 70-75g(42 fruits) barq.1kg	1,80		2,25	↑ 25%	
KIWI Hayward Rhône-Alpes cat.I 80-85g(36 fruits) colis	1,78	1,90	2,30	↑ 29%	↑ 21%
KIWI Hayward Rhône-Alpes cat.I 85-95g(33 fruits) colis	1,92	1,98	2,35	↑ 23%	↑ 19%
KIWI Hayward Rhône-Alpes cat.I 95-105g(30 fruits) colis	1,96	2,05	2,45	↑ 25%	↑ 20%
KIWI Hayward Rhône-Alpes cat.I 105-115g(27 fruits) plateau 1rg	2,30	2,30	2,95	↑ 28%	↑ 28%
KIWI Hayward Rhône-Alpes cat.I 115-125g(25 fruits) plateau 1rg	2,42	2,50	2,90	↑ 20%	↑ 16%
KIWI Hayward Rhône-Alpes cat.I 125-135g(23 fruits) plateau 1rg	2,57	2,55	3,05	↑ 19%	↑ 20%
KIWI Hayward Rhône-Alpes cat.I 135g+(20 fruits) plateau 1rg	2,68	2,73	3,20	↑ 20%	↑ 17%
KIWI Hayward Sud-Ouest cat.I 70-75g(42 fruits) barq.1kg	1,72	1,80	2,24	↑ 30%	↑ 24%
KIWI Hayward Sud-Ouest cat.I 75-80g(39 fruits) barq.1kg			2,28		
KIWI Hayward Sud-Ouest cat.I 80-85g(36 fruits) plateau	1,90	2,01	2,44	↑ 29%	↑ 21%
KIWI Hayward Sud-Ouest cat.I 85-95g(33 fruits) plateau	2,02	2,09	2,55	↑ 26%	↑ 22%
KIWI Hayward Sud-Ouest cat.I 95-105g(30 fruits) plateau	2,09	2,16	2,59	↑ 24%	↑ 20%
KIWI Hayward Sud-Ouest cat.I 105-115g(27 fruits) plateau 1rg	2,36	2,38	2,79	↑ 18%	↑ 17%
KIWI Hayward Sud-Ouest cat.I 115-125g(25 fruits) plateau 1rg	2,40	2,44	2,81	↑ 17%	↑ 15%
KIWI Hayward Sud-Ouest cat.I 125-135g(23 fruits) plateau 1rg	2,43		2,85	↑ 17%	
KIWI Hayward Sud-Ouest cat.I 135g+(20 fruits) plateau 1rg	2,66		3,00	↑ 13%	
KIWI Hayward Sud-Ouest cat.II 65-70g(46 fruits) barq.1kg	1,66	1,65	1,88	↑ 13%	↑ 14%



Evol S07 2021/S06 2021 : stable

Evol S07 2021/S07 2020 : +19,9%

2. Stade détail

Marché	Libellé	Unité prix	Prix moyen S06	Prix moyen S07	Evol S07/S06
Bio (DRIVE)	KIWI Hayward France biologique	le kg	5,18	5,24	→ 1%
Bio (DRIVE)	KIWI Hayward France biologique vendu à la pièce	la pièce	0,55	0,61	↑ 11%
Bio (DRIVE)	KIWI Hayward U.E. biologique	le kg	6,10	6,10	→ 0%
GMS	KIWI vert France biologique cdt 6	cdt 6	3,35	3,20	↓ -4%
GMS	KIWI vert France cdt 1kg	le kg	3,03	3,06	→ 1%
	KIWI vert France vrac	la pièce	0,46	0,50	↑ 9%
GMS	KIWI vert UE (hors Fr.) cdt 1kg	le kg		3,16	

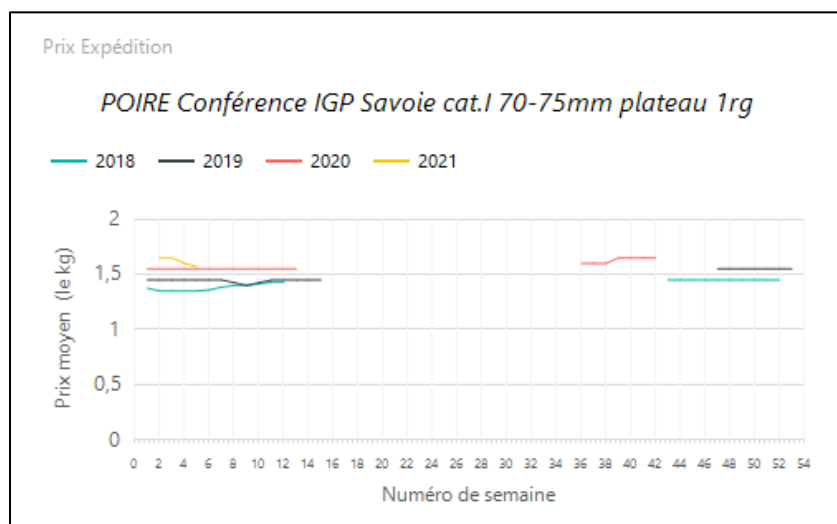
Source : RNM - CTIFL

LA POIRE

1. Stade expédition (du 08 au 14 février 2021)

Prix expédition poire semaine 07 du 08 au 14 février 2021

PRIX EXPEDITION	prix moyen 2018-20	prix 2020	prix 2021	evolution 2021 /moy.2018-20 (%)	evolution 2021 /2020 (%)
POIRE Conférence France cat.I 60-65mm plateau 1rg			1,17		
POIRE Conférence France cat.I 65-70mm plateau 1rg			1,48		
POIRE Conférence France cat.I 70-75mm plateau 1rg			1,50		
POIRE Conférence IGP Savoie cat.I 65-70mm plateau 1rg	1,43	1,50	1,45	⇒ 2%	↓ -3%
POIRE Conférence IGP Savoie cat.I 70-75mm plateau 1rg	1,46	1,55	1,55	↑ 6%	⇒ 0%
POIRE Doyenne du comice France cat.I 70-75mm plateau 1rg			1,58		
POIRE Doyenne du comice France cat.I 75-80mm plateau 1rg			1,70		
POIRE Doyenne du comice France cat.I 80-85mm plateau 1rg			1,75		
POIRE Passe-crassane France queue cirée cat.I 70-75mm plateau 1rg			1,70		
POIRE Passe-crassane France queue cirée cat.I 75-80mm plateau 1rg			1,75		
POIRE Passe-crassane France queue cirée cat.I 80-85mm plateau 1rg			1,77		
POIRE Passe-crassane IGP Savoie queue cirée cat.I 75-80mm plateau 1rg	1,60		1,85	↑ 16%	
POIRE Passe-crassane IGP Savoie queue cirée cat.I 80-85mm plateau 1rg	1,65		1,85	↑ 12%	
POIRE Williams rouge Méditerranée biologique caisse			2,25		
POIRE Williams Sud-Est biologique plateau			2,35		
POIRE Williams verte Méditerranée biologique caisse			1,91		



Evol S07 2021/S07 2020 : 0,0%

2. Stade détail

Marché	Libellé	Unité prix	Prix moyen S06	Prix moyen S07	Evol S07/S06
Bio (DRIVE)	POIRE toutes variétés France biologique	le kg	3,87	3,88	⇒ 0%
GMS	POIRE Abate Fétel hors Fr. vrac	le kg	2,98	2,83	↓ -5%
GMS	POIRE Conférence France vrac	le kg	2,80	2,69	↓ -4%
GMS	POIRE Conférence hors Fr. vrac	le kg	2,40	2,59	↑ 8%
GMS	POIRE Doyenne du comice France vrac	le kg	3,05	3,00	⇒ -2%
GMS	POIRE France biologique	le kg	3,87	3,90	⇒ 1%
GMS	POIRE France biologique cdt 4	cdt 4	2,85	2,90	⇒ 2%
GMS	POIRE hors Fr. biologique cdt 4	cdt 4	3,33	3,27	⇒ -2%
GMS	POIRE Rochas hors Fr. vrac	le kg	2,57	2,56	⇒ 0%
GMS	POIRE Williams verte France vrac	le kg	2,88	2,83	⇒ -2%
GMS	POIRE Williams verte hors Fr. vrac	le kg	2,83	2,79	⇒ -1%

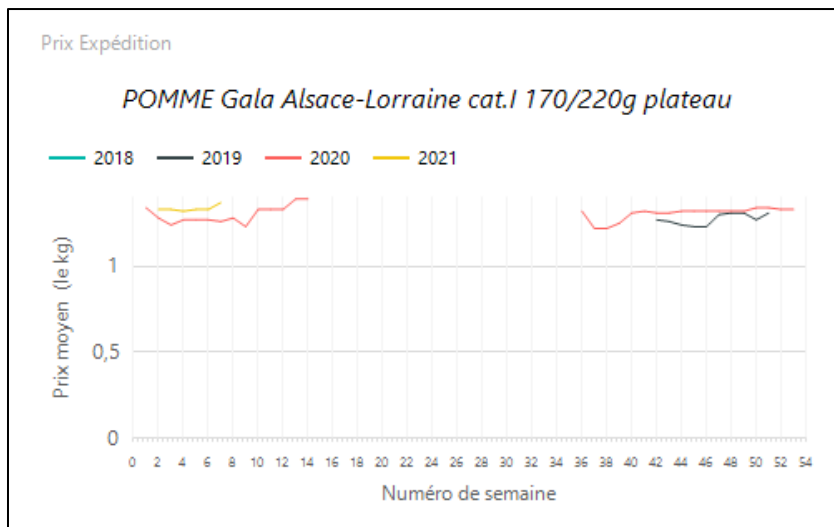
Source : RNM - CTIFL

LA POMME

1. Stade expédition (du 08 au 14 février 2021)

Prix expédition pomme semaine 07 du 08 au 14 février 2021

PRIX EXPÉDITION	prix moyen 2018-20	prix 2020	prix 2021	évolution 2021 /moy.2018-20 (%)	évolution 2021 /2020 (%)
POMME Bicolore Alsace biologique cat.I 136/200g caisse	1,60	1,60	1,70	↑ 6%	↑ 6%
POMME Bicolore Alsace-Lorraine cat.I 136/200g caisse	0,76	0,76	0,84	↑ 11%	↑ 11%
POMME Bicolore Alsace-Lorraine cat.I 170/220g plateau	0,95	0,95	1,36	↑ 43%	↑ 43%
POMME Bicolore Alsace-Lorraine cat.I 95/130g sachet	0,84	0,84	0,94	↑ 12%	↑ 12%
POMME Bicolore France 95/130g sachet			0,83		
POMME Bicolore Méditerranée biologique caisse	1,75	1,65	1,79	→ 2%	↑ 8%
POMME Boskoop rouge France cat.I 115/150g sachet			0,98		
POMME Boskoop rouge France cat.I 136/200g caisse			1,02		
POMME Boskoop rouge France cat.I 170/220g plateau 1rg			1,48		
POMME Boskoop rouge France cat.I 201/270g plateau 1rg			1,55		
POMME Braeburn France cat.I 115/150g sachet			0,86		
POMME Braeburn France cat.I 136/200g caisse			0,87		
POMME Braeburn France cat.I 150/180g plateau 2rg			0,88		
POMME Braeburn France cat.I 170/220g plateau 1rg			1,18		
POMME Braeburn France cat.I 201/270g plateau 1rg			1,17		
POMME Braeburn Méditerranée biologique caisse			1,65		
POMME Chantecler France cat.I 150/180g plateau 2rg			1,35		
POMME Chantecler France cat.I 170/220g plateau 1rg			1,59		
POMME Chantecler France cat.I 201/270g plateau 1rg			1,68		
POMME Chantecler Méditerranée biologique caisse	1,98		1,60	↓ -19%	
POMME Cripps-pink Méditerranée biologique caisse			1,50		
POMME Elstar France cat.I 115/150g sachet			0,98		
POMME Elstar France cat.I 150/180g plateau 2rg			1,38		
POMME Elstar France cat.I 170/220g plateau 1rg			1,45		
POMME Fuji France cat.I 115/150g sachet			0,83		
POMME Fuji France cat.I 136/200g caisse			0,85		
POMME Fuji France cat.I 170/220g plateau 1rg			1,25		
POMME Fuji France cat.I 201/270g plateau 1rg			1,30		
POMME Gala Alsace-Lorraine cat.I 170/220g plateau	1,26	1,26	1,37	↑ 9%	↑ 9%
POMME Gala Alsace-Lorraine cat.I 95/130g sachet	0,99	0,99	1,02	↑ 3%	↑ 3%
POMME Gala France cat.I 115/150g sachet			0,83		
POMME Gala France cat.I 136/200g caisse			0,77		
POMME Gala France cat.I 150/180g plateau 2rg			0,90		
POMME Gala France cat.I 170/220g plateau 1rg			1,12		
POMME Gala France cat.I 201/270g plateau 1rg			1,24		
POMME Gala IGP Savoie cat.I 170/220g plateau 1rg	1,30	1,25	1,35	↑ 4%	↑ 8%
POMME Gala IGP Savoie cat.I 201/270g plateau 1rg	1,31	1,25	1,40	↑ 7%	↑ 12%
POMME Gala Méditerranée biologique caisse			1,72		
POMME Golden Alsace-Lorraine cat.I 136/200g caisse			0,87		
POMME Golden Alsace-Lorraine cat.I 170/220g plateau	1,32	1,32	1,36	↑ 3%	↑ 3%
POMME Golden Alsace-Lorraine cat.I 95/130g sachet	0,94	0,94	1,11	↑ 18%	↑ 18%
POMME Golden AOP Limousin cat.I 150/180g France(Dest) plateau 2rg	0,70	0,70	1,10	↑ 57%	↑ 57%
POMME Golden AOP Limousin cat.I 170/220g plateau 1rg	1,20	1,10	1,40	↑ 17%	↑ 27%
POMME Golden AOP Limousin cat.I 201/270g plateau 1rg	1,30	1,20	1,50	↑ 15%	↑ 25%
POMME Golden France cat.I 115/150g sachet			0,87		
POMME Golden France cat.I 136/200g caisse			0,80		
POMME Golden France cat.I 150/180g plateau 2rg			0,85		
POMME Golden France cat.I 170/220g plateau 1rg			1,20		
POMME Golden France cat.I 201/270g plateau 1rg			1,25		
POMME Golden IGP Savoie cat.I 170/220g plateau 1rg	1,27	1,30	1,40	↑ 10%	↑ 8%
POMME Golden IGP Savoie cat.I 201/270g plateau 1rg	1,34	1,40	1,45	↑ 8%	↑ 4%
POMME Golden Méditerranée biologique caisse	1,80	1,55	1,73	↓ -4%	↑ 12%
POMME Granny smith France cat.I 150/180g plateau 2rg			0,88		
POMME Granny smith France cat.I 170/220g plateau 1rg			1,16		
POMME Granny smith France cat.I 170/220g UE (Dest) plateau 1rg	0,98	1,00	1,15	↑ 18%	↑ 15%
POMME Granny smith France cat.I 201/270g plateau 1rg			1,30		
POMME Granny smith Méditerranée biologique caisse			1,44		
POMME Jonagored France cat.I 115/150g sachet			0,87		
POMME Jonagored France cat.I 136/200g caisse			0,80		
POMME Jonagored France cat.I 170/220g plateau 1rg			1,37		
POMME Reinette grise du Canada France cat.I 150/180g plateau 2rg			1,32		
POMME Reinette grise du Canada France cat.I 170/220g plateau 1rg			1,52		
POMME Reinette grise du Canada France cat.I 201/270g plateau 1rg			1,65		
POMME Reinette grise du Canada IGP Savoie cat.I 170/220g plateau 1rg	1,45	1,46	1,65	↑ 14%	↑ 13%
POMME Reinette grise du Canada IGP Savoie cat.I 201/270g plateau 1rg	1,49	1,50	1,70	↑ 14%	↑ 13%
POMME Rouge américaine France cat.I 150/180g plateau 2rg			0,80		
POMME Rouge américaine France cat.I 170/220g plateau 1rg			1,00		
POMME Rouge américaine France cat.I 201/270g plateau 1rg			1,04		
POMME rouge Méditerranée biologique caisse			1,61		
POMME rustique Alsace-Lorraine cat.I 170/220g plateau	1,31	1,31	1,49	↑ 14%	↑ 14%
POMME rustique Alsace-Lorraine cat.I 95/130g sachet	0,84	0,84	1,12	↑ 33%	↑ 33%
POMME Story Méditerranée biologique caisse			1,71		
POMME type-Golden Alsace biologique cat.I 136/200g caisse	1,58	1,58	1,80	↑ 14%	↑ 14%



Evol S07 2021/S06 2021 : +4,0%

Evol S07 2021/S07 2020 : +8,7%

2. Stade détail

Marché	Libellé	Unité prix	Prix moyen S06	Prix moyen S07	Evol S07/S06
Bio (DRIVE)	POMME autres variétés France biologique	le kg	3,38	3,43	→ 1%
Bio (DRIVE)	POMME Bicolore France biologique	le kg	3,16	3,26	↑ 3%
Bio (DRIVE)	POMME Golden France biologique	le kg	3,56	3,50	→ -2%
GMS	POMME Bicolore France biologique	le kg	3,10	3,20	↑ 3%
GMS	POMME Bicolore France biologique cdt 4	cdt 4	2,76	2,79	→ 1%
GMS	POMME Bicolore France biologique cdt 6	cdt 6	3,07	3,09	→ 1%
GMS	POMME Bicolore France sachet	le kg	1,44	1,45	→ 1%
GMS	POMME Gala France 136/180g vrac	le kg	2,03	2,31	↑ 14%
GMS	POMME Gala France +170g vrac	le kg	2,30	2,32	→ 1%
GMS	POMME Golden France 136/180g vrac	le kg	2,02	2,05	→ 1%
GMS	POMME Golden France +170g vrac	le kg	2,24	2,36	↑ 5%
GMS	POMME Golden France biologique	le kg	3,36	3,43	→ 2%
GMS	POMME Golden France biologique cdt 4	cdt 4	2,90	2,85	→ -2%
GMS	POMME Golden France biologique cdt 6	cdt 6	3,20	3,16	→ -1%
GMS	POMME Golden France sachet	le kg	1,55	1,56	→ 1%
GMS	POMME Granny smith France +170g vrac	le kg	2,54	2,56	→ 1%
GMS	POMME Reinette grise du Canada France 136/180g	le kg	2,11	2,39	↑ 13%
GMS	POMME Reinette grise du Canada France +170g vrac	le kg	2,90	2,80	↓ -3%

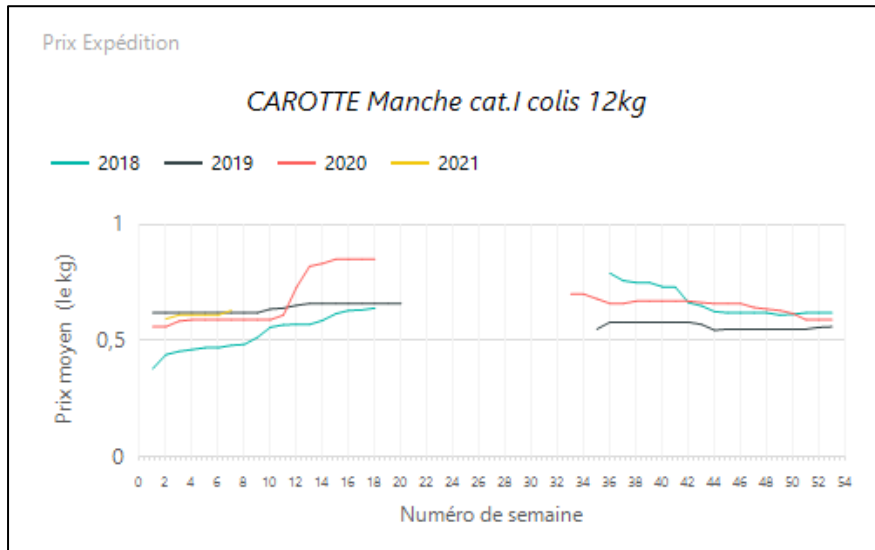
Source : RNM - CTIFL

LA CAROTTE

1. Stade expédition (du 08 au 14 février 2021)

Prix expédition carotte semaine 07 du 08 au 14 février 2021

PRIX EXPÉDITION	prix moyen 2018-20	prix 2020	prix 2021	évolution 2021 / moy.2018-20 (%)	évolution 2021 /2020 (%)
CAROTTE Manche cat.I colis 12kg	0,56	0,59	0,63	↑ 12%	↑ 7%
CAROTTE Méditerranée avec fane biologique botte			1,95		
CAROTTE Nord-Picardie cat.I sac 10kg	0,35	0,30	0,60	↑ 72%	↑ 100%



Evol S07 2021/S06 2021 : +3,3%

Evol S07 2021/S07 2020 : +6,8%

2. Stade détail

Marché	Libellé	Unité prix	Prix moyen S06	Prix moyen S07	Evol S07/S06
Bio (DRIVE)	CAROTTE France lavée biologique	le kg	2,08	2,12	⇒ 2%
GMS	CAROTTE France lavée barq.1kg	le kg	1,66	1,67	⇒ 1%
GMS	CAROTTE France lavée biologique	le kg	2,03	2,00	⇒ -1%
GMS	CAROTTE France lavée sachet 2kg	le kg	0,79	0,80	⇒ 1%
GMS	CAROTTE France lavée vrac	le kg	1,46	1,45	⇒ -1%

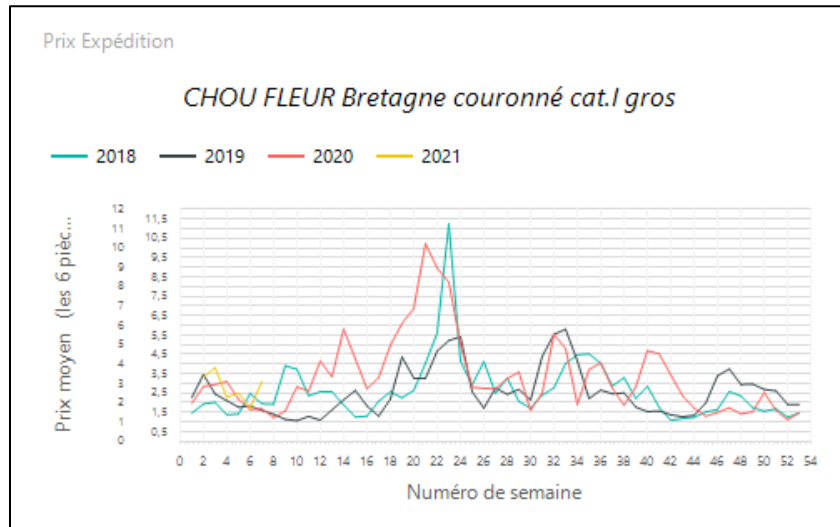
Source : RNM - CTIFL

LE CHOU FLEUR

1. Stade expédition (du 08 au 14 février 2021)

Prix expédition semaine 07 du 08 au 14 février 2021

PRIX EXPEDITION	prix moyen 2018-20	prix 2020	prix 2021	evolution 2021 /moy.2018-20 (%)	evolution 2021 /2020 (%)
CHOU FLEUR Bretagne couronné cat.I gros	5,31	5,19	8,40	↑ 58%	↑ 62%
CHOU FLEUR Bretagne couronné cat.I moyen	5,08	4,24	6,30	↑ 24%	↑ 49%
CHOU FLEUR Manche couronné cat.I gros	5,71	4,93	9,36	↑ 64%	↑ 90%



Evol S07 2021/S06 2021 : **+58,8%**

Evol S07 2021/S07 2020 : **+61,8%**

2. Stade détail

Marché	Libellé	Unité prix	Prix moyen S06	Prix moyen S07	Evol S07/S06
Bio (DRIVE)	CHOU FLEUR France couronné biologique	la pièce	3,16	2,84	↓ -10%
GMS	CHOU FLEUR France	la pièce	2,24	2,24	→ 0%
GMS	CHOU FLEUR France biologique	la pièce	2,99	3,09	↑ 3%

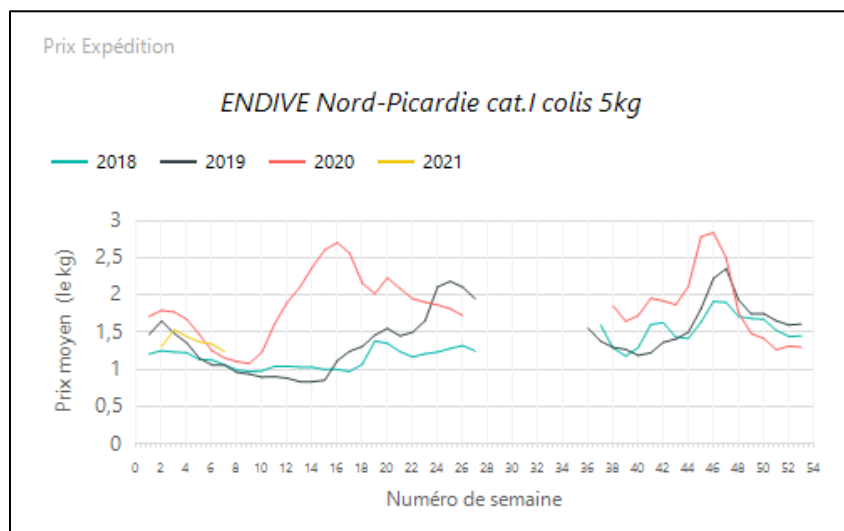
Source : RNM - CTIFL

L'ENDIVE

1. Stade expédition (du 08 au 14 février 2021)

Prix expédition endive semaine 07 du 08 au 14 février 2021

PRIX EXPEDITION	prix moyen 2018-20	prix 2020	prix 2021	evolution 2021 /moy.2018-20 (%)	evolution 2021 /2020 (%)
ENDIVE Bretagne cat.I sachet 1kg	0,97	1,09	1,12	↑ 15%	↑ 3%
ENDIVE haut de gamme Bretagne cat.I colis 5kg	1,03	1,11	1,17	↑ 14%	↑ 6%
ENDIVE Nord-Picardie cat.I 2x500g	1,21	1,27	1,38	↑ 15%	↑ 9%
ENDIVE Nord-Picardie cat.I colis 5kg	1,10	1,16	1,21	↑ 11%	↑ 4%
ENDIVE Nord-Picardie cat.I sachet 1kg	1,11	1,14	1,24	↑ 12%	↑ 9%
ENDIVE Nord-Picardie extra colis 5kg	1,25	1,35	1,16	↓ -7%	↓ -14%
ENDIVE Nord-Picardie extra plateau 1g	1,36	1,39	1,49	↑ 9%	↑ 7%



Evol S07 2021/S06 2021 : -5,5%

Evol S07 2021/S07 2020 : +4,3%

2. Stade détail

Marché	Libellé	Unité prix	Prix moyen S06	Prix moyen S07	Evol S07/S06
Bio (DRIVE)	ENDIVE France biologique	le kg	8,96	8,50	↓ -5%
GMS	ENDIVE France sachet 1kg	le kg	2,31	2,46	↑ 6%
GMS	ENDIVE France vrac	le kg	3,12	3,12	→ 0%

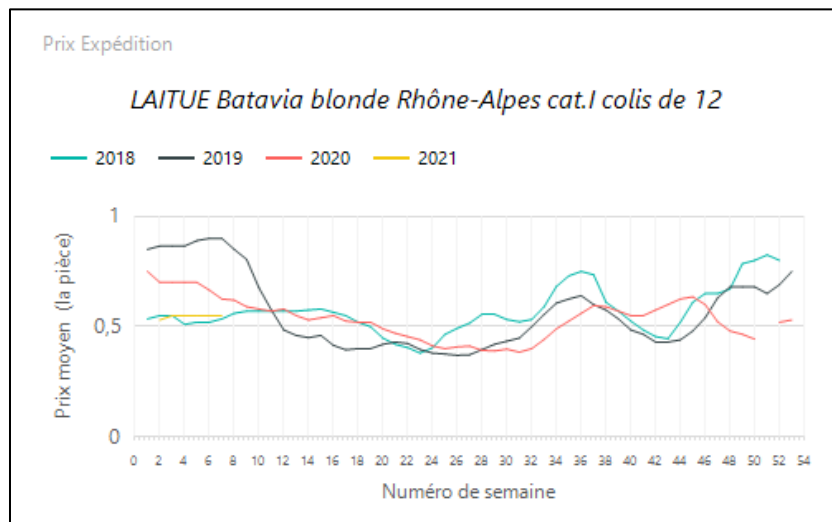
Source : RNM - CTIFL

LA LAITUE

1. Stade expédition (du 08 au 14 février 2021)

Prix expédition laitue semaine 07 du 08 au 14 février 2021

PRIX EXPEDITION	prix moyen 2018-20	prix 2020	prix 2021	evolution 2021 /moy.2018-20 (%)	evolution 2021 /2020 (%)
LAITUE Batavia blonde Méditerranée biologique colis de 12	0,86	0,71	0,65	↓ -24%	↓ -8%
LAITUE Batavia blonde Rhône-Alpes cat.I colis de 12	0,69	0,63	0,55	↓ -20%	↓ -12%
LAITUE Batavia blonde Roussillon cat.I +350g colis de 12	0,55	0,48	0,45	↓ -19%	↓ -6%
LAITUE Batavia blonde Sud-Est cat.I	0,62	0,53	0,47	↓ -25%	↓ -12%
LAITUE Batavia blonde Sud-Ouest cat.I colis de 12	0,59	0,56	0,48	↓ -18%	↓ -14%
LAITUE Batavia rouge Méditerranée biologique colis de 12	0,80	0,73	0,71	↓ -11%	↓ -3%
LAITUE Feuille de chêne blonde Méditerranée biologique colis de 12	0,86	0,71	0,77	↓ -10%	↑ 8%
LAITUE Feuille de chêne blonde Rhône-Alpes cat.I colis de 12	0,69	0,63	0,55	↓ -20%	↓ -12%
LAITUE Feuille de chêne blonde Roussillon cat.I +350g colis de 12	0,57	0,54	0,45	↓ -21%	↓ -17%
LAITUE Feuille de chêne blonde Sud-Est cat.I	0,59	0,51	0,41	↓ -31%	↓ -20%
LAITUE Feuille de chêne blonde Sud-Ouest cat.I colis de 12	0,57	0,55	0,48	↓ -17%	↓ -13%
LAITUE Feuille de chêne rouge Méditerranée biologique colis de 12	0,88	0,75	0,78	↓ -11%	↑ 4%
LAITUE Feuille de chêne rouge Rhône-Alpes cat.I colis de 12	0,70	0,65	0,55	↓ -21%	↓ -15%
LAITUE Feuille de chêne rouge Roussillon cat.I +350g colis de 12	0,62	0,65	0,50	↓ -19%	↓ -23%
LAITUE Feuille de chêne rouge Sud-Est cat.I	0,66	0,59	0,39	↓ -41%	↓ -34%
LAITUE Feuille de chêne rouge Sud-Ouest cat.I colis de 12	0,66	0,69	0,50	↓ -24%	↓ -27%
LAITUE lollo blonde Sud-Est cat.I	0,55	0,48	0,34	↓ -38%	↓ -29%
LAITUE lollo rouge Sud-Est cat.I	0,60	0,54	0,34	↓ -43%	↓ -36%
LAITUE pommée Méditerranée biologique colis de 12	0,80	0,73	0,73	↓ -9%	↔ 0%
LAITUE pommée Rhône-Alpes cat.I colis de 12	0,69	0,63	0,55	↓ -20%	↓ -12%
LAITUE pommée rouge Méditerranée biologique colis de 12	0,80	0,73	0,75	↓ -6%	↑ 3%
LAITUE pommée Roussillon cat.I +350g colis de 12	0,61	0,64	0,50	↓ -18%	↓ -22%
LAITUE pommée Sud-Est cat.I	0,69	0,69	0,55	↓ -20%	↓ -19%
LAITUE pommée Sud-Ouest cat.I colis de 12	0,61	0,63	0,55	↓ -9%	↓ -12%



Evol S07 2021/S06 2021 : stable

Evol S07 2021/S07 2020 : -12,7%

2. Stade détail

Marché	Libellé	Unité prix	Prix moyen S06	Prix moyen S07	Evol S07/S06
Bio (DRIVE)	LAITUE Batavia France biologique	la pièce	1,31	1,31	→ 0%
Bio (DRIVE)	LAITUE Feuille de chêne France biologique	la pièce	1,39	1,39	→ 0%
Bio (DRIVE)	LAITUE pommé France biologique	la pièce	1,39	1,39	→ 0%
GMS	LAITUE Batavia France	la pièce	1,07	1,06	→ -1%
GMS	LAITUE Feuille de chêne France	la pièce	1,07	1,06	→ -1%
GMS	LAITUE pommée-batavia-feuille de chêne France bio	la pièce	1,72	1,71	→ -1%
GMS	LAITUE pommée France	la pièce	1,06	1,06	→ 0%

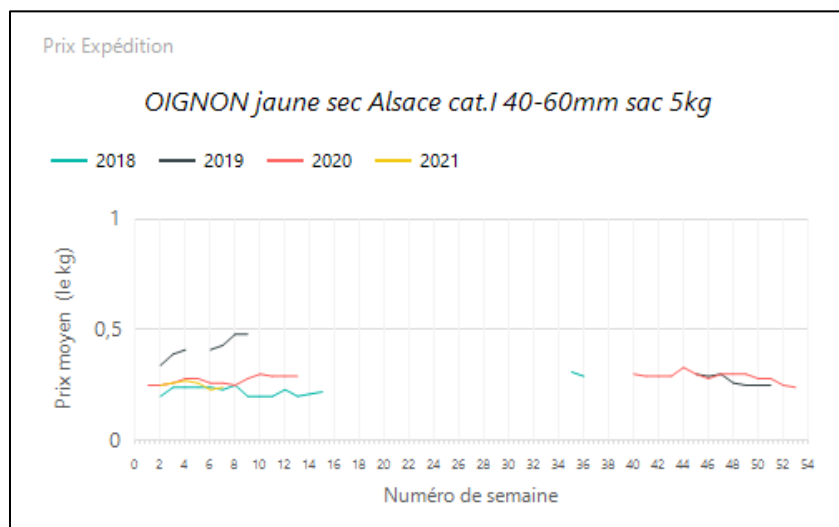
Source : RNM - CTIFL

L'OIGNON

1. Stade expédition (du 08 au 14 février 2021)

Prix expédition oignon semaine 07 du 08 au 14 février 2021

PRIX EXPÉDITION	prix moyen 2018-20	prix 2020	prix 2021	evolution 2021 / moy.2018-20 (%)	evolution 2021 /2020 (%)
OIGNON jaune sec Alsace cat.I 40-60mm filet 1kg	0,50	0,55	0,54	↑ 8%	→ -2%
OIGNON jaune sec Alsace cat.I 40-60mm sac 5kg	0,31	0,26	0,24	↓ -22%	↓ -8%
OIGNON jaune sec Alsace cat.I 60-80mm sac 10kg	0,48	0,43	0,44	↓ -7%	→ 2%
OIGNON jaune sec Alsace cat.I 60-80mm sac 5kg	0,37	0,37	0,29	↓ -22%	↓ -22%
OIGNON jaune sec France cat.I 40-60mm filet 1kg	0,35	0,35	0,38	↑ 10%	↑ 9%
OIGNON jaune sec France cat.I 40-60mm sac 5kg	0,27	0,23	0,27	→ 1%	↑ 17%
OIGNON jaune sec France cat.I 50-70mm sac 10kg	0,29	0,23	0,28	↓ -3%	↑ 22%
OIGNON jaune sec France cat.I 60-80mm sac 10kg	0,30	0,23	0,28	↓ -8%	↑ 22%
OIGNON jaune sec Nord-Picardie cat.I 40-60mm filet 1kg	0,40	0,34	0,34	↓ -14%	→ 0%
OIGNON jaune sec Nord-Picardie cat.I 40-60mm sac 10kg			0,24		
OIGNON jaune sec Nord-Picardie cat.I 40-60mm sac 5kg	0,29	0,22	0,25	↓ -12%	↑ 14%
OIGNON jaune sec Nord-Picardie cat.I 50-70mm sac 10kg	0,23	0,23	0,26	↑ 13%	↑ 13%
OIGNON jaune sec Nord-Picardie cat.I 60-80mm sac 10kg	0,34	0,22	0,26	↓ -22%	↑ 18%
OIGNON jaune sec Nord-Picardie cat.I 60-80mm sac 25kg	0,22	0,22	0,25	↑ 14%	↑ 14%
OIGNON jaune sec Nord-Picardie cat.I 60-80mm sac 5kg	0,35	0,23	0,27	↓ -22%	↑ 17%



Evol S07 2021/S06 2021 : +4,3%

Evol S07 2021/S07 2020 : -7,7%

2. Stade détail

Marché	Libellé	Unité prix	Prix moyen S06	Prix moyen S07	Evol S07/S06
Bio (DRIVE)	OIGNON jaune France biologique	le kg	2,93	2,77	↓ -5%
Bio (DRIVE)	OIGNON rouge France biologique	le kg	3,75	3,58	↓ -5%
GMS	OIGNON jaune France biologique	le kg	2,77	2,84	↑ 3%
GMS	OIGNON jaune France filet 1kg	le kg	1,83	1,81	→ -1%

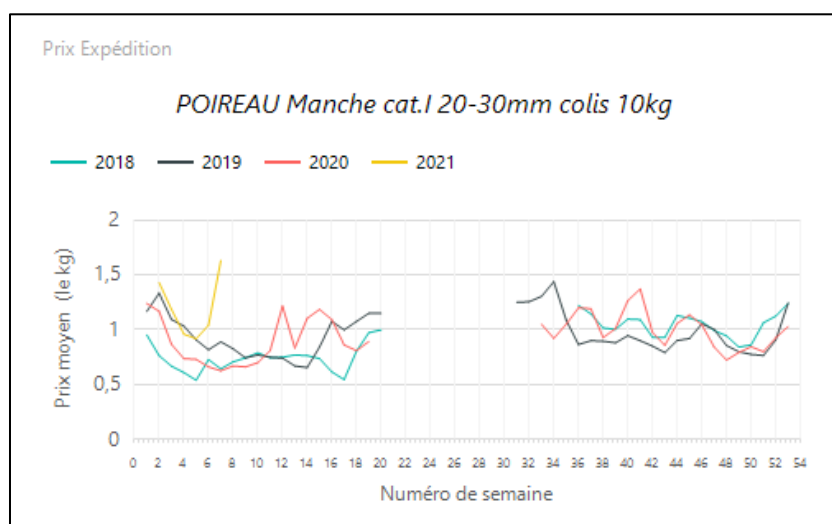
Source : RNM - CTIFL

LE POIREAU

1. Stade expédition (du 08 au 14 février 2021)

Prix expédition poireau semaine 07 du 08 au 14 février 2021

PRIX EXPEDITION	prix moyen 2018-20	prix 2020	prix 2021	evolution 2021 /moy.2018-20 (%)	evolution 2021 /2020 (%)
POIREAU Bretagne cat.I 20-30mm colis 10kg	0,63	0,52	1,44	↑ 128%	↑ 177%
POIREAU Centre-Ouest cat.I 20-40mm botte 1kg	0,89	0,82	1,50	↑ 68%	↑ 82%
POIREAU Centre-Ouest cat.I 20-40mm colis 10kg	0,71	0,61	1,36	↑ 92%	↑ 124%
POIREAU Centre-Ouest cat.I 20-40mm colis 5kg	0,80	0,69	1,46	↑ 82%	↑ 111%
POIREAU Manche cat.I 20-30mm colis 10kg	0,72	0,63	1,63	↑ 127%	↑ 161%
POIREAU Nord-Picardie cat.I 20-30mm colis 10kg	0,84	0,81	1,25	↑ 49%	↑ 54%
POIREAU Nord-Picardie cat.I 20-40mm botte 1kg	0,98	0,96	1,25	↑ 28%	↑ 30%
POIREAU Région nantaise cat.I 20-40mm colis 10kg	0,66	0,57	1,37	↑ 109%	↑ 141%
POIREAU Rhône-Alpes cat.I 20-40mm colis 10kg	0,79	0,70	1,28	↑ 62%	↑ 82%



Evol S07 2021/S06 2021 : +56,7%

Evol S07 2021/S07 2020 : +158,7%

2. Stade détail

Marché	Libellé	Unité prix	Prix moyen S06	Prix moyen S07	Evol S07/S06
Bio (DRIVE)	POIREAU France biologique	le kg	3,58	3,73	↑ 4%
GMS	POIREAU France entier biologique	le kg	4,16	4,37	↑ 5%
GMS	POIREAU France entier botte 1kg	le kg	1,84	1,99	↑ 8%
GMS	POIREAU France entier vrac	le kg	1,97	2,14	↑ 9%

Source : RNM - CTIFL