

Sommaire

LE KIWI	2
LA POIRE.....	3
LA POMME	4
LA CAROTTE.....	6
LE CHOU FLEUR	7
L'ENDIVE.....	8
LA LAITUE	9
L'OIGNON	11
LE POIREAU	12

Précisions concernant les numéros de semaine :

S07 : du 08 au 14 février 2021

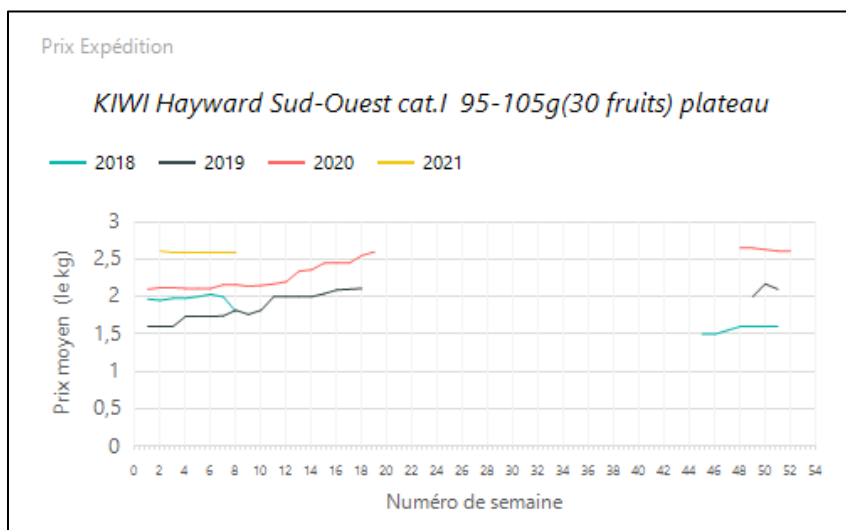
S08 : du 15 au 21 février 2021

LE KIWI

1. Stade expédition (du 08 au 14 février 2021)

Prix expédition kiwi semaine 08 du 15 au 21 février 2021

PRIX EXPEDITION	prix moyen 2018-20	prix 2020	prix 2021	evolution 2021 /moy.2018-20 (%)	evolution 2021 /2020 (%)
KIWI Hayward Rhône-Alpes cat.I 70-75g(42 fruits) barq.1kg			2,25		
KIWI Hayward Rhône-Alpes cat.I 80-85g(36 fruits) colis	1,78	1,90	2,30	↑ 29%	↑ 21%
KIWI Hayward Rhône-Alpes cat.I 85-95g(33 fruits) colis	1,93	2,00	2,35	↑ 22%	↑ 18%
KIWI Hayward Rhône-Alpes cat.I 95-105g(30 fruits) colis	1,97	2,10	2,45	↑ 25%	↑ 17%
KIWI Hayward Rhône-Alpes cat.I 105-115g(27 fruits) plateau 1rg	2,31	2,33	2,95	↑ 28%	↑ 27%
KIWI Hayward Rhône-Alpes cat.I 115-125g(25 fruits) plateau 1rg	2,42	2,50	2,90	↑ 20%	↑ 16%
KIWI Hayward Rhône-Alpes cat.I 125-135g(23 fruits) plateau 1rg	2,57	2,55	3,05	↑ 19%	↑ 20%
KIWI Hayward Rhône-Alpes cat.I 135g+(20 fruits) plateau 1rg	2,69	2,73	3,20	↑ 19%	↑ 17%
KIWI Hayward Sud-Ouest cat.I 70-75g(42 fruits) barq.1kg	1,64	1,80	2,24	↑ 37%	↑ 24%
KIWI Hayward Sud-Ouest cat.I 75-80g(39 fruits) barq.1kg			2,28		
KIWI Hayward Sud-Ouest cat.I 80-85g(36 fruits) plateau	1,89	2,01	2,44	↑ 29%	↑ 21%
KIWI Hayward Sud-Ouest cat.I 85-95g(33 fruits) plateau	2,01	2,09	2,55	↑ 27%	↑ 22%
KIWI Hayward Sud-Ouest cat.I 95-105g(30 fruits) plateau	2,08	2,16	2,59	↑ 25%	↑ 20%
KIWI Hayward Sud-Ouest cat.I 105-115g(27 fruits) plateau 1rg	2,36	2,38	2,79	↑ 18%	↑ 17%
KIWI Hayward Sud-Ouest cat.I 115-125g(25 fruits) plateau 1rg	2,41	2,44	2,81	↑ 17%	↑ 15%
KIWI Hayward Sud-Ouest cat.II 65-70g(46 fruits) barq.1kg	1,56	1,65	1,88	↑ 21%	↑ 14%



Evol S08 2021/S07 2021 : stable

Evol S08 2021/S08 2020 : +19,9%

2. Stade détail

Marché	Libellé	Unité prix	Prix moyen S07	Prix moyen S08	Evol S08/S07
Bio (DRIVE)	KIWI Hayward France biologique	le kg	5,24	5,22	⇒ 0%
Bio (DRIVE)	KIWI Hayward France biologique vendu à la pièce	la pièce	0,61	0,62	⇒ 2%
Bio (DRIVE)	KIWI Hayward U.E. biologique	le kg	6,10	6,10	⇒ 0%
GMS	KIWI vert France biologique cdt 6	cdt 6	3,20	3,21	⇒ 0%
GMS	KIWI vert France cdt 1kg	le kg	3,06	3,05	⇒ 0%
GMS	KIWI vert France vrac	la pièce	0,50	0,48	↓ -4%
GMS	KIWI vert UE (hors Fr.) cdt 1kg	le kg	3,16	3,11	⇒ -2%

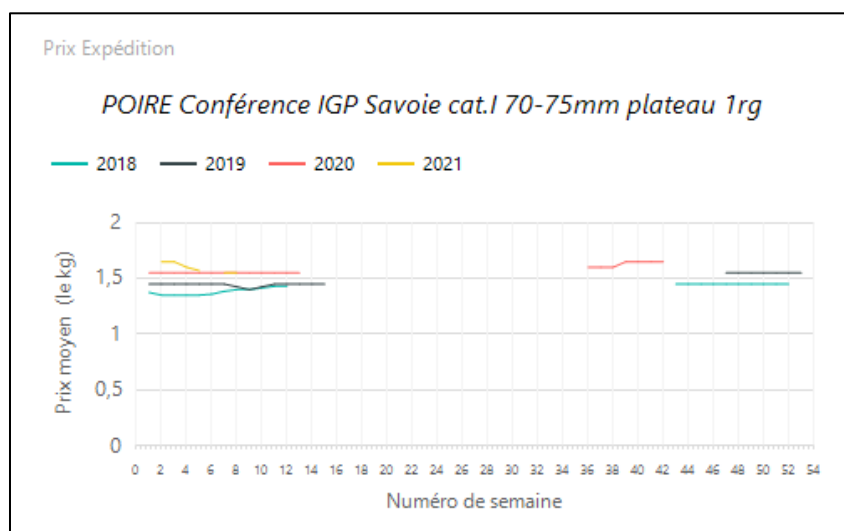
Source : RNM - CTIFL

LA POIRE

1. Stade expédition (du 08 au 14 février 2021)

Prix expédition poire semaine 08 du 15 au 21 février 2021

PRIX EXPEDITION	prix moyen 2018-20	prix 2020	prix 2021	evolution 2021 /moy.2018-20 (%)	evolution 2021 /2020 (%)
POIRE Conférence France cat.I 60-65mm plateau 1rg			1,18		
POIRE Conférence France cat.I 65-70mm plateau 1rg			1,48		
POIRE Conférence France cat.I 70-75mm plateau 1rg			1,50		
POIRE Conférence IGP Savoie cat.I 65-70mm plateau 1rg	1,43	1,50	1,45	⇒ 1%	↓ -3%
POIRE Conférence IGP Savoie cat.I 70-75mm plateau 1rg	1,46	1,55	1,55	↑ 6%	⇒ 0%
POIRE Doyenne du comice France cat.I 70-75mm plateau 1rg			1,58		
POIRE Doyenne du comice France cat.I 75-80mm plateau 1rg			1,70		
POIRE Doyenne du comice France cat.I 80-85mm plateau 1rg			1,75		
POIRE Passe-crassane France queue cirée cat.I 70-75mm plateau 1rg			1,70		
POIRE Passe-crassane France queue cirée cat.I 75-80mm plateau 1rg			1,75		
POIRE Passe-crassane France queue cirée cat.I 80-85mm plateau 1rg			1,77		
POIRE Passe-crassane IGP Savoie queue cirée cat.I 75-80mm plateau 1rg	1,58		1,85	↑ 17%	
POIRE Passe-crassane IGP Savoie queue cirée cat.I 80-85mm plateau 1rg	1,63		1,85	↑ 14%	



Evol S08 2021/S07 2021 : stable

Evol S08 2021/S08 2020 : 0,0%

2. Stade détail

Marché	Libellé	Unité prix	Prix moyen S07	Prix moyen S08	Evol S08/S07
Bio (DRIVE)	POIRE toutes variétés France biologique	le kg	3,88	3,97	⇒ 2%
GMS	POIRE Abate Fétel hors Fr. vrac	le kg	2,83	2,98	↑ 5%
GMS	POIRE Conférence France vrac	le kg	2,69	2,76	↑ 3%
GMS	POIRE Conférence hors Fr. vrac	le kg	2,59	2,55	⇒ -2%
GMS	POIRE Doyenne du comice France vrac	le kg	3,00	2,96	⇒ -1%
GMS	POIRE Doyenne du comice hors Fr. vrac	le kg		2,82	
GMS	POIRE France biologique cdt 4	cdt 4	2,90	2,95	⇒ 2%
GMS	POIRE hors Fr. biologique cdt 4	cdt 4	3,27	3,25	⇒ -1%
GMS	POIRE Rochas hors Fr. vrac	le kg	2,56	2,57	⇒ 0%
GMS	POIRE Williams verte hors Fr. vrac	le kg	2,79	2,87	↑ 3%

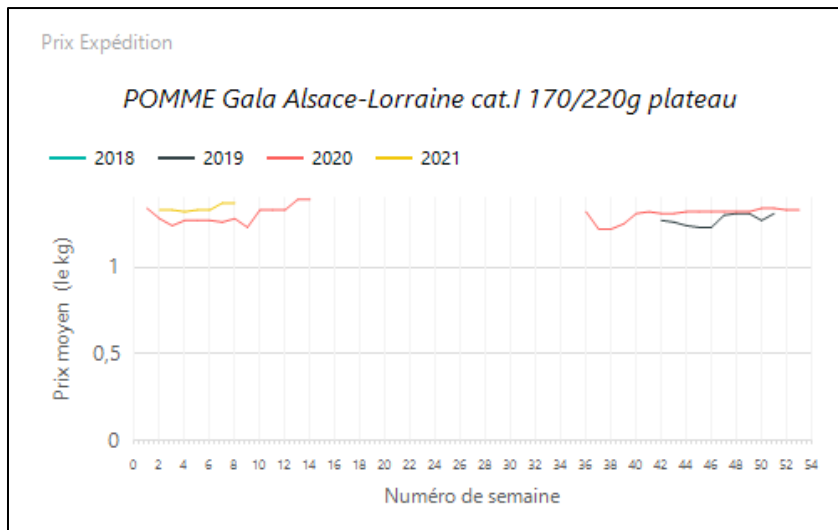
Source : RNM - CTIFL

LA POMME

1. Stade expédition (du 08 au 14 février 2021)

Prix expédition pomme semaine 08 du 15 au 21 février 2021

PRIX EXPEDITION	prix moyen 2018-20	prix 2020	prix 2021	evolution 2021 / moy.2018-20 (%)	evolution 2021 /2020 (%)
POMME autres variétés Méditerranée biologique caisse	1,97	1,97	1,90	↓ -4%	↓ -4%
POMME Bicolore Alsace biologique cat.I 136/200g caisse	1,60	1,60	1,70	↑ 6%	↑ 6%
POMME Bicolore Alsace biologique cat.I 95/130g sachet			1,87		
POMME Bicolore Alsace-Lorraine cat.I 136/200g caisse	0,76	0,76	0,86	↑ 13%	↑ 13%
POMME Bicolore Alsace-Lorraine cat.I 170/220g plateau	1,35	1,35	1,35	→ 0%	→ 0%
POMME Bicolore Alsace-Lorraine cat.I 95/130g sachet	0,76	0,76	0,94	↑ 24%	↑ 24%
POMME Bicolore France 95/130g sachet			0,85		
POMME Bicolore Méditerranée biologique caisse	1,87	1,90	1,81	↓ -3%	↓ -5%
POMME Boskoop rouge France cat.I 115/150g sachet			0,98		
POMME Boskoop rouge France cat.I 136/200g caisse			1,00		
POMME Boskoop rouge France cat.I 170/220g plateau 1rg			1,50		
POMME Boskoop rouge France cat.I 201/270g plateau 1rg			1,55		
POMME Braeburn France cat.I 115/150g sachet			0,86		
POMME Braeburn France cat.I 136/200g caisse			0,88		
POMME Braeburn France cat.I 150/180g plateau 2rg			0,88		
POMME Braeburn France cat.I 170/220g plateau 1rg			1,20		
POMME Braeburn France cat.I 201/270g plateau 1rg			1,18		
POMME Braeburn Méditerranée biologique caisse			1,65		
POMME Chantecler France cat.I 150/180g plateau 2rg			1,35		
POMME Chantecler France cat.I 170/220g plateau 1rg			1,57		
POMME Chantecler France cat.I 201/270g plateau 1rg			1,68		
POMME Cripps-pink Méditerranée biologique caisse			1,50		
POMME Elstar France cat.I 115/150g sachet			0,98		
POMME Elstar France cat.I 150/180g plateau 2rg			1,38		
POMME Elstar France cat.I 170/220g plateau 1rg			1,45		
POMME Fuji France cat.I 115/150g sachet			0,85		
POMME Fuji France cat.I 136/200g caisse			0,85		
POMME Fuji France cat.I 170/220g plateau 1rg			1,25		
POMME Fuji France cat.I 201/270g plateau 1rg			1,30		
POMME Gala Alsace-Lorraine cat.I 170/220g plateau	1,28	1,28	1,37	↑ 7%	↑ 7%
POMME Gala Alsace-Lorraine cat.I 95/130g sachet	1,06	1,06	1,02	↓ -4%	↓ -4%
POMME Gala France cat.I 115/150g sachet			0,83		
POMME Gala France cat.I 136/200g caisse			0,75		
POMME Gala France cat.I 150/180g plateau 2rg			0,90		
POMME Gala France cat.I 170/220g plateau 1rg			1,12		
POMME Gala France cat.I 201/270g plateau 1rg			1,25		
POMME Gala IGP Savoie cat.I 170/220g plateau 1rg	1,30	1,25	1,35	↑ 4%	↑ 8%
POMME Gala IGP Savoie cat.I 201/270g plateau 1rg	1,31	1,25	1,40	↑ 7%	↑ 12%
POMME Gala Méditerranée biologique caisse			1,70		
POMME Golden Alsace-Lorraine cat.I 136/200g caisse			0,88		
POMME Golden Alsace-Lorraine cat.I 170/220g plateau	1,32	1,32	1,34	→ 2%	→ 2%
POMME Golden Alsace-Lorraine cat.I 95/130g sachet	1,01	1,01	1,02	→ 1%	→ 1%
POMME Golden AOP Limousin cat.I 150/180g France(Dest) plateau 2rg	0,70	0,70	1,10	↑ 57%	↑ 57%
POMME Golden AOP Limousin cat.I 170/220g plateau 1rg	1,15	1,10	1,40	↑ 22%	↑ 27%
POMME Golden AOP Limousin cat.I 201/270g plateau 1rg	1,28	1,20	1,50	↑ 18%	↑ 25%
POMME Golden France cat.I 115/150g sachet			0,88		
POMME Golden France cat.I 136/200g caisse			0,80		
POMME Golden France cat.I 150/180g plateau 2rg			0,85		
POMME Golden France cat.I 170/220g plateau 1rg			1,20		
POMME Golden France cat.I 201/270g plateau 1rg			1,25		
POMME Golden IGP Savoie cat.I 170/220g plateau 1rg	1,28	1,30	1,40	↑ 9%	↑ 8%
POMME Golden IGP Savoie cat.I 201/270g plateau 1rg	1,35	1,40	1,45	↑ 8%	↑ 4%
POMME Golden Méditerranée biologique caisse	1,60	1,60	1,70	↑ 6%	↑ 6%
POMME Granny smith France cat.I 150/180g plateau 2rg			0,88		
POMME Granny smith France cat.I 170/220g plateau 1rg			1,15		
POMME Granny smith France cat.I 170/220g UE (Dest) plateau 1rg	1,00	1,00	1,15	↑ 15%	↑ 15%
POMME Granny smith France cat.I 201/270g plateau 1rg			1,30		
POMME Granny smith Méditerranée biologique caisse	1,60	1,53	1,53	↓ -4%	→ 0%
POMME Jonagored France cat.I 115/150g sachet			0,88		
POMME Jonagored France cat.I 136/200g caisse			0,80		
POMME Jonagored France cat.I 170/220g plateau 1rg			1,38		
POMME Reinette grise du Canada France cat.I 150/180g plateau 2rg			1,33		
POMME Reinette grise du Canada France cat.I 170/220g plateau 1rg			1,52		
POMME Reinette grise du Canada France cat.I 201/270g plateau 1rg			1,65		
POMME Reinette grise du Canada IGP Savoie cat.I 170/220g plateau 1rg	1,46	1,47	1,65	↑ 13%	↑ 12%
POMME Reinette grise du Canada IGP Savoie cat.I 201/270g plateau 1rg	1,49	1,50	1,70	↑ 14%	↑ 13%
POMME Rouge américaine France cat.I 150/180g plateau 2rg			0,80		
POMME Rouge américaine France cat.I 170/220g plateau 1rg			1,00		
POMME Rouge américaine France cat.I 201/270g plateau 1rg			1,03		
POMME rouge Méditerranée biologique caisse	1,98		1,75	↓ -12%	
POMME rustique Alsace-Lorraine cat.I 170/220g plateau	1,32	1,32	1,49	↑ 13%	↑ 13%
POMME rustique Alsace-Lorraine cat.I 95/130g sachet	1,01	1,01	1,12	↑ 11%	↑ 11%
POMME Story Méditerranée biologique caisse			1,70		
POMME type-Golden Alsace biologique cat.I 136/200g caisse			1,78		



Evol S08 2021/S07 2021 : stable

Evol S08 2021/S08 2020 : +7,0%

2. Stade détail

Marché	Libellé	Unité prix	Prix moyen S07	Prix moyen S08	Evol S08/S07
Bio (DRIVE)	POMME autres variétés France biologique	le kg	3,43	3,21	↓ -6%
Bio (DRIVE)	POMME Bicolore France biologique	le kg	3,26	3,24	→ -1%
Bio (DRIVE)	POMME Golden France biologique	le kg	3,50	3,50	→ 0%
GMS	POMME Bicolore France biologique	le kg	3,20	3,19	→ 0%
GMS	POMME Bicolore France biologique cdt 4	cdt 4	2,79	2,83	→ 1%
GMS	POMME Bicolore France biologique cdt 6	cdt 6	3,09	3,16	→ 2%
GMS	POMME Bicolore France sachet	le kg	1,45	1,38	↓ -5%
GMS	POMME Gala France 136/180g vrac	le kg	2,31	2,29	→ -1%
GMS	POMME Gala France +170g vrac	le kg	2,32	2,30	→ -1%
GMS	POMME Golden France 136/180g vrac	le kg	2,05	2,08	→ 1%
GMS	POMME Golden France +170g vrac	le kg	2,36	2,18	↓ -8%
GMS	POMME Golden France biologique	le kg	3,43	3,20	↓ -7%
GMS	POMME Golden France biologique cdt 4	cdt 4	2,85	2,87	→ 1%
GMS	POMME Golden France biologique cdt 6	cdt 6	3,16	3,20	→ 1%
GMS	POMME Golden France sachet	le kg	1,56	1,54	→ -1%
GMS	POMME Granny smith France +170g vrac	le kg	2,56	2,58	→ 1%
GMS	POMME Reinette grise du Canada France +170g vrac	le kg	2,80	2,86	→ 2%

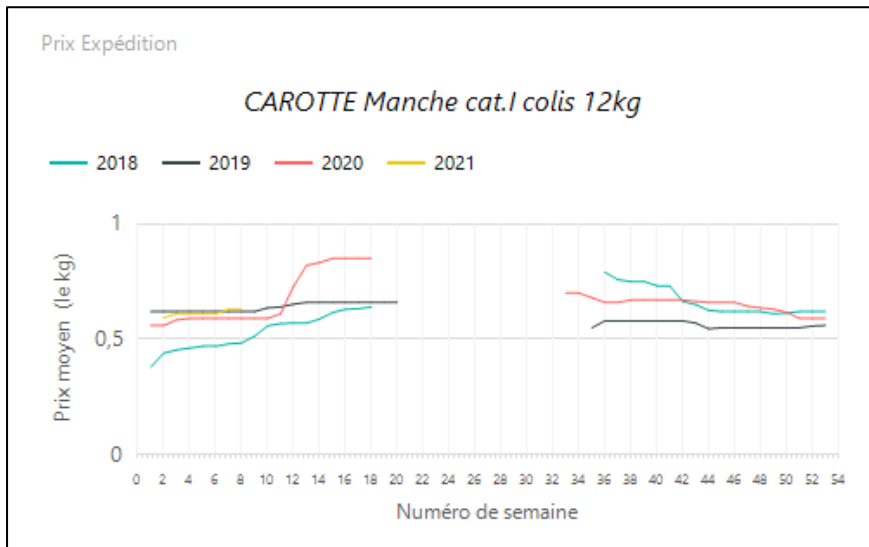
Source : RNM - CTIFL

LA CAROTTE

1. Stade expédition (du 08 au 14 février 2021)

Prix expédition carotte semaine 08 du 15 au 21 février 2021

PRIX EXPEDITION	prix moyen 2018-20	prix 2020	prix 2021	evolution 2021 /moy.2018-20 (%)	evolution 2021 /2020 (%)
CAROTTE Manche cat.I colis 12kg	0,56	0,59	0,63	↑ 12%	↑ 7%
CAROTTE Nord-Picardie cat.I sac 10kg	0,33	0,30	0,60	↑ 83%	↑ 100%



Evolution S08 2021/S07 2021 : stable

Evolution S08 2021/S08 2020 : +6,8%

2. Stade détail

Marché	Libellé	Unité prix	Prix moyen S07	Prix moyen S08	Evol S08/S07
Bio (DRIVE)	CAROTTE France lavée biologique	le kg	2,1	2,2	→ 2%
GMS	CAROTTE France lavée barq.1kg	le kg	1,7	1,6	↓ -4%
GMS	CAROTTE France lavée biologique	le kg	2,0	2,0	→ 0%
GMS	CAROTTE France lavée sachet 2kg	le kg	0,8	0,8	↑ 4%
GMS	CAROTTE France lavée vrac	le kg	1,5	1,5	↑ 3%

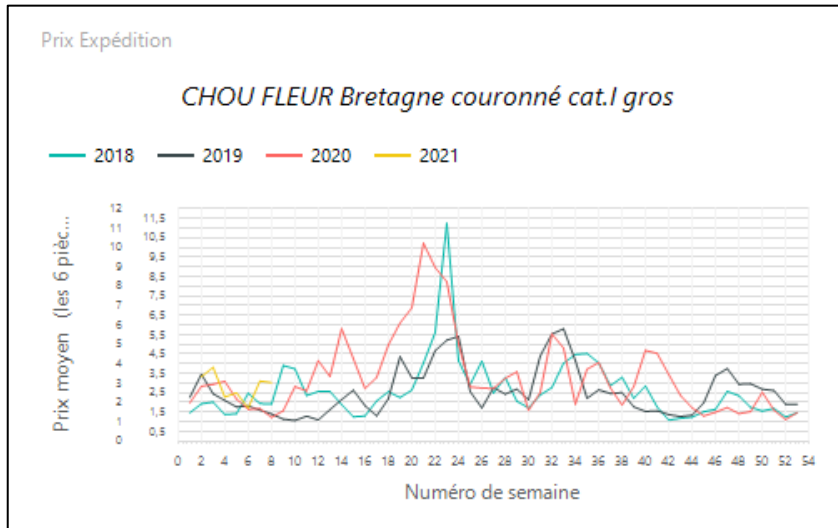
Source : RNM - CTIFL

LE CHOU FLEUR

1. Stade expédition (du 08 au 14 février 2021)

Prix expédition semaine 08 du 15 au 21 février 2021

PRIX EXPEDITION	prix moyen 2018-20	prix 2020	prix 2019	evolution 2021 /moy.2018-20 (%)	evolution 2021 /2020 (%)
CHOU FLEUR Bretagne couronné cat.I gros	4,69	3,88	7,29	↑ 56%	↑ 88%
CHOU FLEUR Bretagne couronné cat.I moyen	4,87	4,18	5,10	↑ 5%	↑ 22%
CHOU FLEUR Manche couronné cat.I gros	4,97	3,74	8,13	↑ 64%	↑ 117%



Evol S08 2021/S07 2021 : -13,2%

Evol S08 2021/S08 2020 : +87,9%

2. Stade détail

Marché	Libellé	Unité prix	Prix moyen S07	Prix moyen S08	Evol S08/S07
Bio (DRIVE)	CHOU FLEUR France couronné biologique	la pièce	2,84	3,00	↑ 6%
GMS	CHOU FLEUR France	la pièce	2,24	2,80	↑ 25%
GMS	CHOU FLEUR France biologique	la pièce	3,09	3,01	↓ -3%

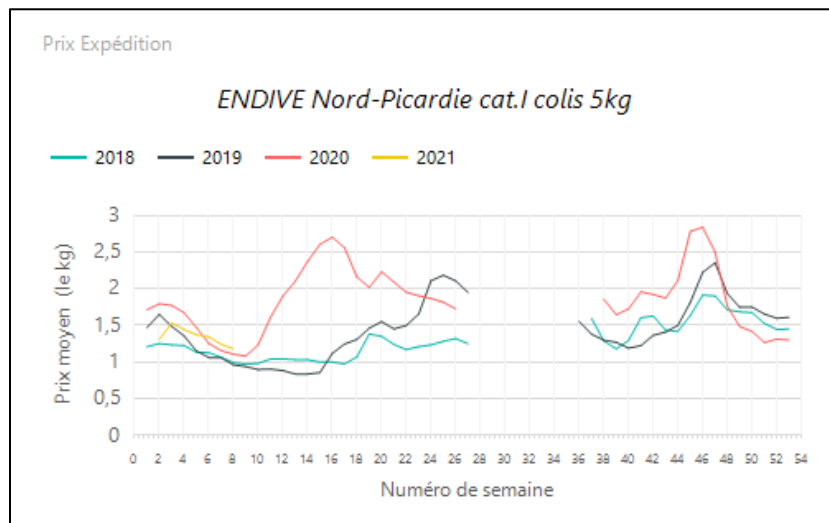
Source : RNM - CTIFL

L'ENDIVE

1. Stade expédition (du 08 au 14 février 2021)

Prix expédition endive semaine 08 du 15 au 21 février 2021

PRIX EXPEDITION	prix moyen 2018-20	prix 2020	prix 2021	evolution 2021 /moy.2018-20 (%)	evolution 2021 /2020 (%)
ENDIVE Bretagne cat.I sachet 1kg	0,83	0,96	1,09	↑ 31%	↑ 14%
ENDIVE haut de gamme Bretagne cat.I colis 5kg	0,88	1,06	1,08	↑ 22%	→ 2%
ENDIVE Nord-Picardie cat.I 2x500g	1,16	1,20	1,24	↑ 7%	↑ 3%
ENDIVE Nord-Picardie cat.I colis 5kg	1,02	1,18	1,14	↑ 12%	↓ -4%
ENDIVE Nord-Picardie cat.I sachet 1kg	0,98	1,07	1,04	↑ 6%	↓ -3%
ENDIVE Nord-Picardie extra colis 5kg	1,15	1,32	1,01	↓ -12%	↓ -23%
ENDIVE Nord-Picardie extra plateau 1g	1,25	1,40	1,35	↑ 8%	↓ -4%



Evol S08 2021/S07 2021 : -5,8%

Evol S08 2021/S08 2020 : -3,4%

2. Stade détail

Marché	Libellé	Unité prix	Prix moyen S07	Prix moyen S08	Evol S08/S07
Bio (DRIVE)	ENDIVE France biologique	le kg	8,50	8,60	→ 1%
GMS	ENDIVE France sachet 1kg	le kg	2,46	2,24	↓ -9%
GMS	ENDIVE France vrac	le kg	3,12	3,03	↓ -3%

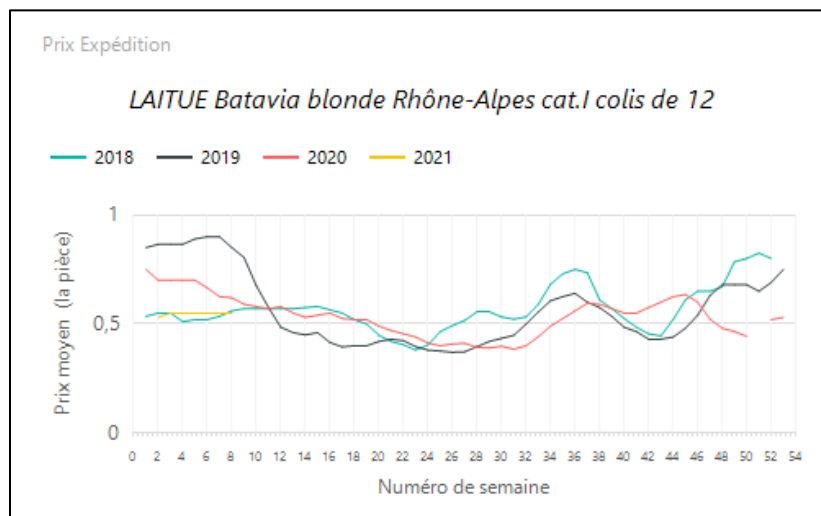
Source : RNM - CTIFL

LA LAITUE

1. Stade expédition (du 08 au 14 février 2021)

Prix expédition laitue semaine 08 du 15 au 21 février 2021

PRIX EXPEDITION	prix moyen 2018-20	prix 2020	prix 2021	evolution 2021 /moy.2018-20 (%)	evolution 2021 /2020 (%)
LAITUE Batavia blonde Méditerranée biologique colis de 12	0,83	0,70	0,63	↓ -24%	↓ -10%
LAITUE Batavia blonde Rhône-Alpes cat.I colis de 12	0,68	0,62	0,55	↓ -19%	↓ -11%
LAITUE Batavia blonde Roussillon cat.I +350g colis de 12	0,52	0,45	0,45	↓ -14%	→ 0%
LAITUE Batavia blonde Sud-Est cat.I	0,57	0,50	0,44	↓ -24%	↓ -12%
LAITUE Batavia blonde Sud-Ouest cat.I colis de 12	0,55	0,50	0,47	↓ -15%	↓ -7%
LAITUE Batavia rouge Méditerranée biologique colis de 12	0,87		0,67	↓ -23%	
LAITUE Feuille de chêne blonde Méditerranée biologique colis de 12	0,83	0,70	0,76	↓ -8%	↑ 9%
LAITUE Feuille de chêne blonde Rhône-Alpes cat.I colis de 12	0,68	0,62	0,55	↓ -19%	↓ -11%
LAITUE Feuille de chêne blonde Roussillon cat.I +350g colis de 12	0,54	0,50	0,45	↓ -17%	↓ -10%
LAITUE Feuille de chêne blonde Sud-Est cat.I	0,58	0,49	0,40	↓ -30%	↓ -19%
LAITUE Feuille de chêne blonde Sud-Ouest cat.I colis de 12	0,54	0,48	0,45	↓ -17%	↓ -7%
LAITUE Feuille de chêne rouge Méditerranée biologique colis de 12	0,83	0,70	0,70	↓ -16%	→ 0%
LAITUE Feuille de chêne rouge Rhône-Alpes cat.I colis de 12	0,69	0,65	0,55	↓ -20%	↓ -15%
LAITUE Feuille de chêne rouge Roussillon cat.I +350g colis de 12	0,62	0,64	0,50	↓ -20%	↓ -22%
LAITUE Feuille de chêne rouge Sud-Est cat.I	0,61	0,52	0,38	↓ -37%	↓ -27%
LAITUE Feuille de chêne rouge Sud-Ouest cat.I colis de 12	0,68	0,59	0,47	↓ -31%	↓ -20%
LAITUE lollo blonde Sud-Est cat.I	0,52	0,46	0,33	↓ -37%	↓ -28%
LAITUE lollo rouge Sud-Est cat.I	0,58	0,51	0,33	↓ -43%	↓ -35%
LAITUE pommée Méditerranée biologique colis de 12	0,87		0,77	↓ -11%	
LAITUE pommée Rhône-Alpes cat.I colis de 12	0,68	0,62	0,55	↓ -19%	↓ -11%
LAITUE pommée rouge Méditerranée biologique colis de 12	0,87		0,71	↓ -18%	
LAITUE pommée Roussillon cat.I +350g colis de 12	0,57	0,58	0,50	↓ -12%	↓ -14%
LAITUE pommée Sud-Est cat.I	0,65	0,61	0,50	↓ -23%	↓ -18%
LAITUE pommée Sud-Ouest cat.I colis de 12	0,58	0,57	0,52	↓ -9%	↓ -8%



Evol S08 2021/S07 2021 : stable

Evol S08 2021/S08 2020 : -11,3%

2. Stade détail

Marché	Libellé	Unité prix	Prix moyen S07	Prix moyen S08	Evol S08/S07
Bio (DRIVE)	LAITUE Batavia France biologique	la pièce	1,31	1,31	⇒ 0%
Bio (DRIVE)	LAITUE Feuille de chêne France biologique	la pièce	1,39	1,37	⇒ -1%
Bio (DRIVE)	LAITUE pommé France biologique	la pièce	1,39	1,39	⇒ 0%
GMS	LAITUE Batavia France	la pièce	1,06	1,06	⇒ 0%
GMS	LAITUE Feuille de chêne France	la pièce	1,06	1,05	⇒ -1%
GMS	LAITUE pommée-batavia-feuille de chêne France biologique	la pièce	1,71	1,74	⇒ 2%
GMS	LAITUE pommée France	la pièce	1,06	1,05	⇒ -1%

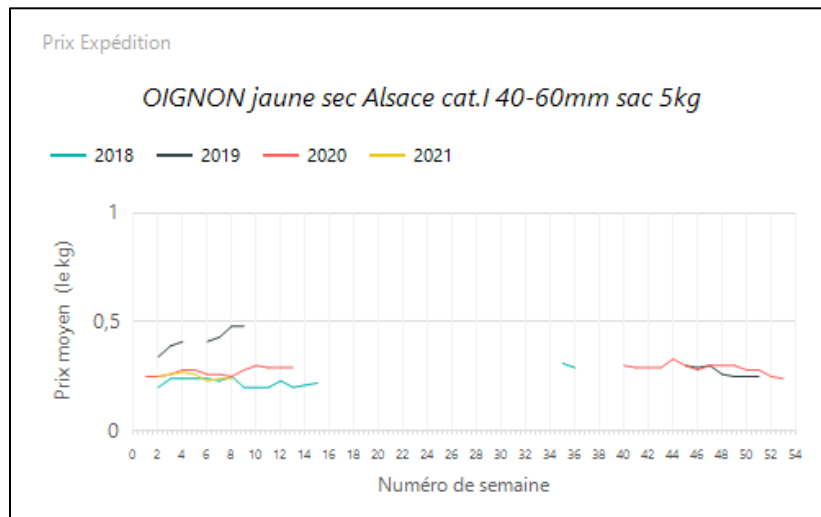
Source : RNM - CTIFL

L'OIGNON

1. Stade expédition (du 08 au 14 février 2021)

Prix expédition oignon semaine 08 du 15 au 21 février 2021

PRIX EXPEDITION	prix moyen 2018-20	prix 2020	prix 2021	evolution 2021 /moy.2018-20 (%)	evolution 2021 /2020 (%)
OIGNON jaune sec Alsace cat.I 40-60mm filet 1kg	0,58	0,60	0,54	↓ -6%	↓ -10%
OIGNON jaune sec Alsace cat.I 40-60mm sac 5kg	0,33	0,25	0,24	↓ -27%	↓ -4%
OIGNON jaune sec Alsace cat.I 60-80mm sac 10kg	0,44	0,51	0,41	↓ -7%	↓ -20%
OIGNON jaune sec Alsace cat.I 60-80mm sac 5kg			0,29		
OIGNON jaune sec Nord-Picardie cat.I 40-60mm filet 1kg	0,40	0,34	0,34	↓ -14%	→ 0%
OIGNON jaune sec Nord-Picardie cat.I 40-60mm sac 10kg			0,24		
OIGNON jaune sec Nord-Picardie cat.I 40-60mm sac 5kg	0,29	0,22	0,25	↓ -14%	↑ 14%
OIGNON jaune sec Nord-Picardie cat.I 50-70mm sac 10kg	0,23	0,23	0,26	↑ 13%	↑ 13%
OIGNON jaune sec Nord-Picardie cat.I 60-80mm sac 10kg	0,34	0,22	0,26	↓ -22%	↑ 18%
OIGNON jaune sec Nord-Picardie cat.I 60-80mm sac 25kg	0,22	0,22	0,25	↑ 14%	↑ 14%
OIGNON jaune sec Nord-Picardie cat.I 60-80mm sac 5kg	0,35	0,23	0,27	↓ -22%	↑ 17%



Evol S08 2021/S07 2021 : stable

Evol S08 2021/S08 2020 : -4,0%

2. Stade détail

Marché	Libellé	Unité prix	Prix moyen S07	Prix moyen S08	Evol S08/S07
Bio (DRIVE)	OIGNON jaune France biologique	le kg	2,77	2,77	→ 0%
Bio (DRIVE)	OIGNON rouge France biologique	le kg	3,58	3,53	→ -1%
GMS	OIGNON jaune France biologique	le kg	2,84	2,83	→ 0%
GMS	OIGNON jaune France filet 1kg	le kg	1,81	1,79	→ -1%

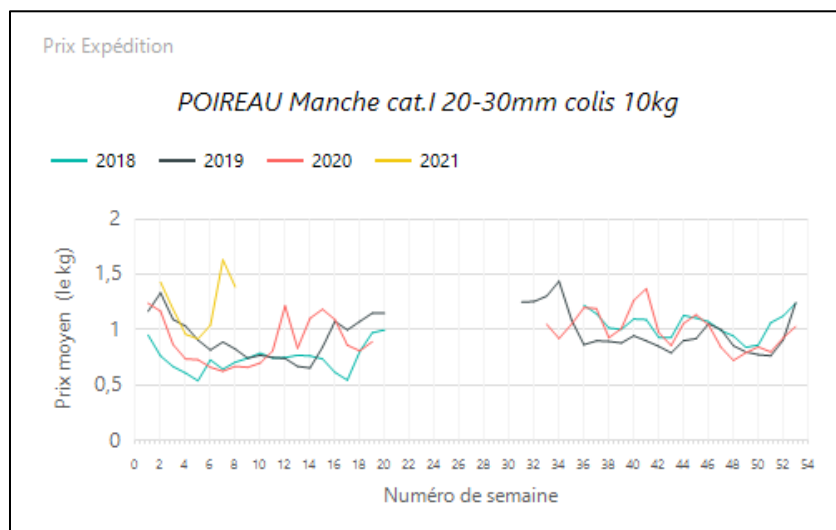
Source : RNM - CTIFL

LE POIREAU

1. Stade expédition (du 08 au 14 février 2021)

Prix expédition poireau semaine 08 du 15 au 21 février 2021

PRIX EXPÉDITION	prix moyen 2018-20	prix 2020	prix 2021	évolution 2021 /moy.2018-20 (%)	évolution 2021 /2020 (%)
POIREAU Bretagne cat.I 20-30mm colis 10kg	0,64	0,52	1,30	↑ 104%	↑ 152%
POIREAU Centre-Ouest cat.I 20-40mm botte 1kg	0,90	0,83	1,51	↑ 69%	↑ 83%
POIREAU Centre-Ouest cat.I 20-40mm colis 10kg	0,71	0,60	1,34	↑ 89%	↑ 124%
POIREAU Centre-Ouest cat.I 20-40mm colis 5kg	0,80	0,68	1,49	↑ 87%	↑ 119%
POIREAU Manche cat.I 20-30mm colis 10kg	0,73	0,67	1,39	↑ 89%	↑ 107%
POIREAU Nord-Picardie cat.I 20-30mm colis 10kg	0,85	0,81	1,25	↑ 46%	↑ 54%
POIREAU Nord-Picardie cat.I 20-40mm botte 1kg	0,96	0,94	1,25	↑ 30%	↑ 34%
POIREAU Région nantaise cat.I 20-40mm colis 10kg	0,64	0,54	1,18	↑ 85%	↑ 120%
POIREAU Rhône-Alpes cat.I 20-40mm colis 10kg	0,77	0,69	1,28	↑ 65%	↑ 85%



Evol S08 2021/S07 2021 : -14,7%

Evol S08 2021/S08 2020 : +107,4%

2. Stade détail

Marché	Libellé	Unité prix	Prix moyen S07	Prix moyen S08	Evol S08/S07
Bio (DRIVE)	POIREAU France biologique	le kg	3,73	3,92	↑ 5%
GMS	POIREAU France entier biologique	le kg	4,37	4,43	→ 1%
GMS	POIREAU France entier botte 1kg	le kg	1,99	2,50	↑ 26%
GMS	POIREAU France entier vrac	le kg	2,14	2,56	↑ 20%

Source : RNM - CTIFL