

Sommaire

LE KIWI	2
LA POIRE.....	3
LA POMME	4
LA CAROTTE.....	6
LE CHOU FLEUR	7
L'ENDIVE.....	8
LA LAITUE	9
L'OIGNON	11
LE POIREAU	12

Précisions concernant les numéros de semaines calendaires :

S08 : du 22 au 28 février 2021

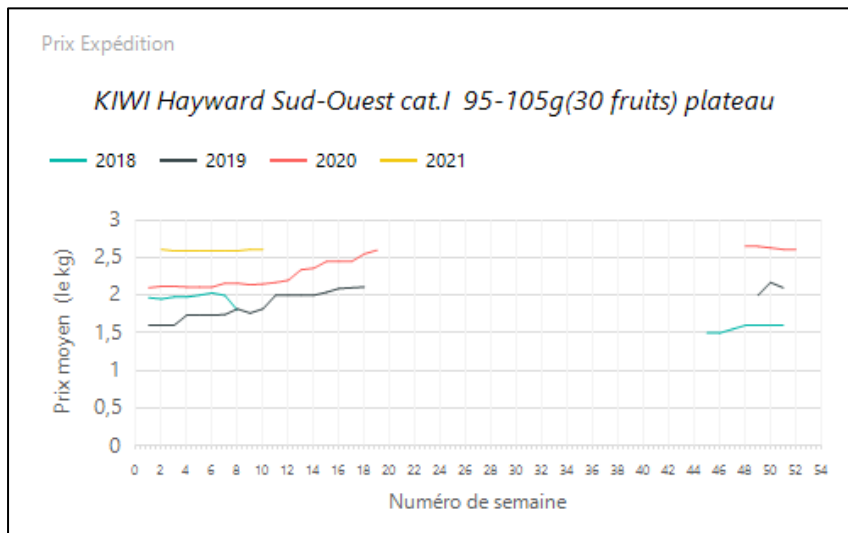
S09 : du 01 au 07 mars 2021

LE KIWI

1. Stade expédition

Prix expédition kiwi semaine 09 du 01 au 07 mars 2021

PRIX EXPEDITION	prix moyen 2018-20	prix 2020	prix 2021	evolution 2021 /moy.2018-20 (%)	evolution 2021 /2020 (%)
KIWI Hayward France biologique	2,68	2,68	2,98	↑ 11%	↑ 11%
KIWI Hayward Rhône-Alpes cat.I 70-75g(42 fruits) barq.1kg			2,25		
KIWI Hayward Rhône-Alpes cat.I 85-95g(33 fruits) colis	1,90	2,00	2,30	↑ 21%	↑ 15%
KIWI Hayward Rhône-Alpes cat.I 95-105g(30 fruits) colis	1,97	2,10	2,45	↑ 25%	↑ 17%
KIWI Hayward Rhône-Alpes cat.I 105-115g(27 fruits) plateau 1rg	2,33	2,35	2,95	↑ 27%	↑ 26%
KIWI Hayward Rhône-Alpes cat.I 115-125g(25 fruits) plateau 1rg	2,44	2,50	2,90	↑ 19%	↑ 16%
KIWI Hayward Rhône-Alpes cat.I 125-135g(23 fruits) plateau 1rg	2,57	2,55	3,05	↑ 19%	↑ 20%
KIWI Hayward Rhône-Alpes cat.I 135g+(20 fruits) plateau 1rg	2,69	2,73	3,20	↑ 19%	↑ 17%
KIWI Hayward Sud-Ouest cat.I 70-75g(42 fruits) barq.1kg	1,60	1,80	2,30	↑ 44%	↑ 28%
KIWI Hayward Sud-Ouest cat.I 75-80g(39 fruits) barq.1kg	1,58		2,33	↑ 47%	
KIWI Hayward Sud-Ouest cat.I 80-85g(36 fruits) plateau	1,91	2,03	2,51	↑ 32%	↑ 24%
KIWI Hayward Sud-Ouest cat.I 85-95g(33 fruits) plateau	2,02	2,06	2,59	↑ 28%	↑ 26%
KIWI Hayward Sud-Ouest cat.I 95-105g(30 fruits) plateau	2,07	2,15	2,61	↑ 26%	↑ 21%
KIWI Hayward Sud-Ouest cat.I 105-115g(27 fruits) plateau 1rg	2,34	2,38	2,80	↑ 20%	↑ 18%
KIWI Hayward Sud-Ouest cat.I 115-125g(25 fruits) plateau 1rg	2,44	2,44	2,81	↑ 15%	↑ 15%
KIWI Hayward Sud-Ouest cat.I 125-135g(23 fruits) plateau 1rg	2,58		2,85	↑ 10%	
KIWI Hayward Sud-Ouest cat.I 135g+(20 fruits) plateau 1rg			3,00		
KIWI Hayward Sud-Ouest cat.II 65-70g(46 fruits) barq.1kg	1,50	1,65	1,90	↑ 27%	↑ 15%



Evol S09 2021/S08 2021 : stable

Evol S09 2021/S09 2020 : +21,0%

2. Stade détail

Marché	Libellé	Unité prix	Prix moyen S08	Prix moyen S09	Evol S09/S08
Bio (DRIVE)	KIWI Hayward France biologique	le kg	4,87	5,16	↑ 6%
Bio (DRIVE)	KIWI Hayward France biologique vendu à la pièce	la pièce	0,61	0,61	→ 0%
Bio (DRIVE)	KIWI Hayward U.E. biologique	le kg	6,10	6,42	↑ 5%
GMS	KIWI vert France biologique cdt 6	cdt 6	3,23	3,26	→ 1%
GMS	KIWI vert France cdt 1kg	le kg	3,07	3,07	→ 0%

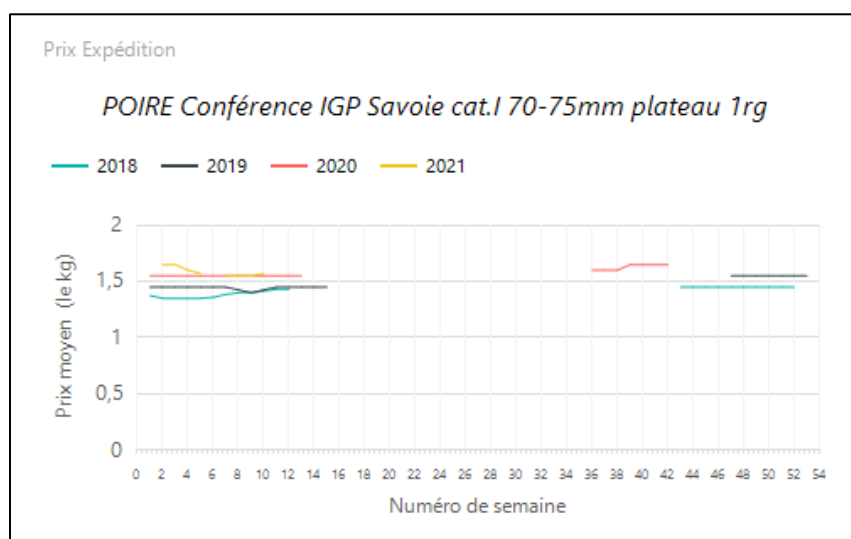
Source : RNM - CTIFL

LA POIRE

1. Stade expédition

Prix expédition poire semaine 09 du 01 au 07 mars 2021

PRIX EXPEDITION	prix moyen 2018-20	prix 2020	prix 2021	evolution 2021 /moy.2018-20 (%)	evolution 2021 /2020 (%)
POIRE Conférence France biologique	2,50	2,50	2,45	→ -2%	→ -2%
POIRE Conférence France cat.I 60-65mm plateau 1rg			1,18		
POIRE Conférence France cat.I 65-70mm plateau 1rg			1,48		
POIRE Conférence France cat.I 70-75mm plateau 1rg			1,50		
POIRE Conférence IGP Savoie cat.I 65-70mm plateau 1rg	1,43	1,50	1,45	→ 1%	↓ -3%
POIRE Conférence IGP Savoie cat.I 70-75mm plateau 1rg	1,46	1,55	1,57	↑ 7%	→ 1%
POIRE Passe-crassane France queue cirée cat.I 70-75mm plateau 1rg			1,50		
POIRE Passe-crassane France queue cirée cat.I 75-80mm plateau 1rg			1,70		
POIRE Passe-crassane France queue cirée cat.I 80-85mm plateau 1rg			1,75		
POIRE Passe-crassane IGP Savoie queue cirée cat.I 75-80mm plateau 1rg	1,63	1,70	1,77	↑ 8%	↑ 4%
POIRE Passe-crassane IGP Savoie queue cirée cat.I 80-85mm plateau 1rg	1,68	1,75	1,85	↑ 10%	↑ 6%



Evol S09 2021/S08 2021 : +1,3%

Evol S09 2021/S09 2020 : 1,0%

2. Stade détail

Marché	Libellé	Unité prix	Prix moyen S08	Prix moyen S09	Evol S09/S08
Bio (DRIVE)	POIRE toutes variétés France biologique	le kg	3,93	4,07	↑ 4%
GMS	POIRE Abate Fétel hors Fr. vrac	le kg	2,83	2,78	→ -2%
GMS	POIRE Conférence France vrac	le kg	2,73	2,77	→ 1%
GMS	POIRE Conférence hors Fr. vrac	le kg	2,50	2,34	↓ -6%
GMS	POIRE Doyenne du comice France vrac	le kg	3,15	3,12	→ -1%
GMS	POIRE Doyenne du comice hors Fr. vrac	le kg	2,88	3,02	↑ 5%
GMS	POIRE France biologique cdt 4	cdt 4	2,94	2,90	→ -1%
GMS	POIRE hors Fr. biologique cdt 4	cdt 4	3,21	3,00	↓ -7%
GMS	POIRE Rochas hors Fr. vrac	le kg	2,55	2,50	→ -2%
GMS	POIRE Williams verte hors Fr. vrac	le kg	2,88	2,92	→ 1%

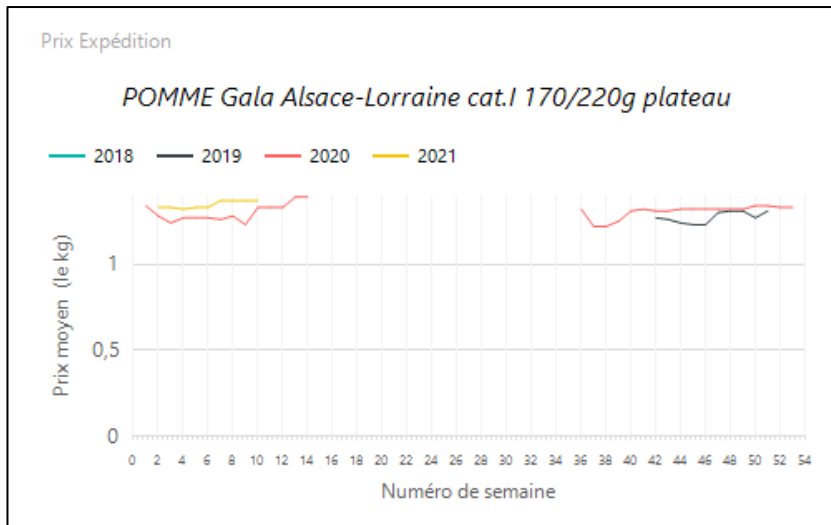
Source : RNM - CTIFL

LA POMME

1. Stade expédition

Prix expédition pomme semaine 09 du 01 au 07 mars 2021

PRIX EXPEDITION	prix moyen 2018-20	prix 2020	prix 2021	evolution 2021 /moy.2018-20 (%)	evolution 2021 /2020 (%)
POMME Ariane Méditerranée biologique caisse			2,05		
POMME autres variétés Méditerranée biologique caisse	1,76	1,76	1,71	↓ -3%	↓ -3%
POMME Bicolore Alsace biologique cat.I 136/200g caisse	1,50	1,50	1,69	↑ 13%	↑ 13%
POMME Bicolore Alsace biologique cat.I 95/130g sachet			1,87		
POMME Bicolore Alsace-Lorraine cat.I 136/200g caisse	0,74	0,74	0,86	↑ 16%	↑ 16%
POMME Bicolore Alsace-Lorraine cat.I 170/220g plateau	1,35	1,35	1,36	→ 1%	→ 1%
POMME Bicolore Alsace-Lorraine cat.I 95/130g sachet	0,78	0,78	0,95	↑ 22%	↑ 22%
POMME Bicolore France 95/130g sachet			0,85		
POMME Bicolore France biologique 115/150g caisse vrac	1,86	2,02	1,73	↓ -7%	↓ -14%
POMME Bicolore France biologique 80/130g caisse vrac	1,80	1,69	1,74	↓ -3%	↑ 3%
POMME Bicolore Méditerranée biologique caisse	1,91	1,94	1,72	↓ -10%	↓ -11%
POMME Braeburn France cat.I 150/180g plateau 2rg			0,90		
POMME Braeburn France cat.I 170/220g plateau 1rg			1,15		
POMME Braeburn Méditerranée biologique caisse			1,55		
POMME Chantecler France cat.I 150/180g plateau 2rg			1,45		
POMME Chantecler France cat.I 170/220g plateau 1rg			1,60		
POMME Chantecler France cat.I 201/270g plateau 1rg			1,68		
POMME Elstar France cat.I 150/180g plateau 2rg			1,40		
POMME Elstar France cat.I 170/220g plateau 1rg			1,50		
POMME Fuji France cat.I 115/150g sachet			0,85		
POMME Fuji France cat.I 136/200g caisse			0,88		
POMME Fuji France cat.I 170/220g plateau 1rg			1,25		
POMME Fuji France cat.I 201/270g plateau 1rg			1,30		
POMME Gala Alsace-Lorraine cat.I 170/220g plateau	1,33	1,33	1,37	↑ 3%	↑ 3%
POMME Gala Alsace-Lorraine cat.I 95/130g sachet	1,06	1,06	1,02	↓ -4%	↓ -4%
POMME Gala France cat.I 115/150g sachet			0,83		
POMME Gala France cat.I 136/200g caisse			0,75		
POMME Gala France cat.I 150/180g plateau 2rg			0,90		
POMME Gala France cat.I 170/220g plateau 1rg			1,12		
POMME Gala France cat.I 201/270g plateau 1rg			1,25		
POMME Gala IGP Savoie cat.I 170/220g plateau 1rg	1,27	1,27	1,35	↑ 6%	↑ 6%
POMME Gala IGP Savoie cat.I 201/270g plateau 1rg	1,30	1,30	1,40	↑ 8%	↑ 8%
POMME Gala Méditerranée biologique caisse	1,90	1,90	1,60	↓ -16%	↓ -16%
POMME Golden Alsace-Lorraine cat.I 170/220g plateau	1,32	1,32	1,36	↑ 3%	↑ 3%
POMME Golden Alsace-Lorraine cat.I 95/130g sachet	1,01	1,01	1,11	↑ 10%	↑ 10%
POMME Golden AOP Limousin cat.I 150/180g France(Dest) plateau 2rg	0,75	0,75	1,10	↑ 47%	↑ 47%
POMME Golden AOP Limousin cat.I 170/220g plateau 1rg	1,15	1,10	1,45	↑ 26%	↑ 32%
POMME Golden AOP Limousin cat.I 201/270g plateau 1rg	1,28	1,20	1,60	↑ 25%	↑ 33%
POMME Golden France cat.I 115/150g sachet			0,85		
POMME Golden France cat.I 136/200g caisse			0,82		
POMME Golden France cat.I 150/180g plateau 2rg			0,88		
POMME Golden France cat.I 170/220g plateau 1rg			1,15		
POMME Golden France cat.I 201/270g plateau 1rg			1,25		
POMME Golden IGP Savoie cat.I 170/220g plateau 1rg	1,29	1,30	1,45	↑ 13%	↑ 12%
POMME Golden IGP Savoie cat.I 201/270g plateau 1rg	1,35	1,40	1,45	↑ 7%	↑ 4%
POMME Golden Méditerranée biologique caisse	1,67	1,55	1,66	→ -1%	↑ 7%
POMME Goldrush Méditerranée biologique caisse			1,99		
POMME Granny smith France cat.I 150/180g plateau 2rg			0,88		
POMME Granny smith France cat.I 170/220g plateau 1rg			1,18		
POMME Granny smith France cat.I 201/270g plateau 1rg			1,30		
POMME Granny smith Méditerranée biologique caisse	1,56	1,45	1,37	↓ -12%	↓ -6%
POMME Jonagored France cat.I 115/150g sachet			0,90		
POMME Jonagored France cat.I 136/200g caisse			0,80		
POMME Jonagored France cat.I 170/220g plateau 1rg			1,38		
POMME Reinette grise du Canada France cat.I 150/180g plateau 2rg			1,35		
POMME Reinette grise du Canada France cat.I 170/220g plateau 1rg			1,55		
POMME Reinette grise du Canada France cat.I 201/270g plateau 1rg			1,66		
POMME Reinette grise du Canada IGP Savoie cat.I 170/220g plateau 1rg	1,46	1,47	1,65	↑ 13%	↑ 12%
POMME Reinette grise du Canada IGP Savoie cat.I 201/270g plateau 1rg	1,49	1,50	1,70	↑ 14%	↑ 13%
POMME Rouge americaine France cat.I 170/220g plateau 1rg			1,02		
POMME Rouge americaine France cat.I 201/270g plateau 1rg			1,05		
POMME rouge Méditerranée biologique caisse	1,92		1,83	↓ -5%	
POMME rustique Alsace-Lorraine cat.I 170/220g plateau	1,39	1,39	1,45	↑ 4%	↑ 4%
POMME rustique Alsace-Lorraine cat.I 95/130g sachet	1,01	1,01	1,17	↑ 16%	↑ 16%
POMME rustique France biologique 115/150g caisse vrac	1,82	1,75	1,83	→ 1%	↑ 5%
POMME rustique France biologique 80/130g caisse vrac			1,70		
POMME Story Méditerranée biologique caisse			1,47		
POMME type-Golden France biologique 115/150g caisse vrac	1,70	1,74	1,68	→ -1%	↓ -3%



Evol S09 2021/S08 2021 : stable

Evol S09 2021/S09 2020 : +3,0%

2. Stade détail

Marché	Libellé	Unité prix	Prix moyen S08	Prix moyen S09	Evol S09/S08
Bio (DRIVE)	POMME autres variétés France biologique	le kg	3,17	3,16	→ 0%
Bio (DRIVE)	POMME Bicolore France biologique	le kg	3,25	3,24	→ 0%
Bio (DRIVE)	POMME Golden France biologique	le kg	3,66	3,51	↓ -4%
GMS	POMME Bicolore France biologique	le kg	3,07	3,18	↑ 4%
GMS	POMME Bicolore France biologique cdt 4	cdt 4	2,90	2,78	↓ -4%
GMS	POMME Bicolore France biologique cdt 6	cdt 6	3,00	3,08	↑ 3%
GMS	POMME Bicolore France sachet	le kg	1,41	1,42	→ 1%
GMS	POMME Gala France 136/180g vrac	le kg		2,27	
GMS	POMME Gala France +170g vrac	le kg	2,38	2,27	↓ -5%
GMS	POMME Golden France 136/180g vrac	le kg	1,96	2,27	↑ 16%
GMS	POMME Golden France +170g vrac	le kg	2,27	2,32	→ 2%
GMS	POMME Golden France biologique	le kg	3,45	3,44	→ 0%
GMS	POMME Golden France biologique cdt 4	cdt 4	2,73	2,97	↑ 9%
GMS	POMME Golden France biologique cdt 6	cdt 6	3,05	3,04	→ 0%
GMS	POMME Golden France sachet	le kg	1,53	1,54	→ 1%
GMS	POMME Granny smith France +170g vrac	le kg	2,52	2,51	→ 0%
GMS	POMME Reinette grise du Canada France +170g vrac	le kg	2,86	2,90	→ 1%

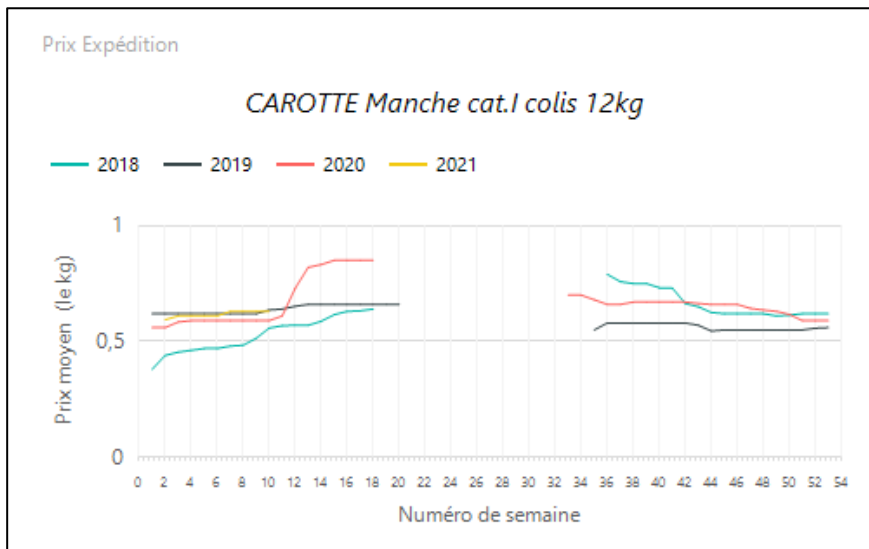
Source : RNM - CTIFL

LA CAROTTE

1. Stade expédition

Prix expédition carotte semaine 09 du 01 au 07 mars 2021

PRIX EXPEDITION	prix moyen 2018-20	prix 2020	prix 2021	evolution 2021 /moy.2018-20 (%)	evolution 2021 /2020 (%)
CAROTTE France avec fane biologique			1,90		
CAROTTE France lavée biologique	1,30	1,19	1,19	↓ -8%	→ 0%
CAROTTE France non lavée biologique	1,31	1,30	1,23	↓ -6%	↓ -5%
CAROTTE Manche cat.I colis 12kg	0,59	0,59	0,63	↑ 6%	↑ 7%
CAROTTE Nord-Picardie cat.I sac 10kg	0,33	0,30	0,70	↑ 112%	↑ 133%



Evol S09 2021/S08 2021 : stable

Evol S09 2021/S09 2020 : +7,0%

2. Stade détail

Marché	Libellé	Unité prix	Prix moyen S08	Prix moyen S09	Evol S09/S08
Bio (DRIVE)	CAROTTE France lavée biologique	le kg	2,13	2,17	→ 2%
GMS	CAROTTE France lavée barq.1kg	le kg	1,68	1,76	↑ 5%
GMS	CAROTTE France lavée biologique	le kg	1,81	1,92	↑ 6%
GMS	CAROTTE France lavée sachet 2kg	le kg	0,84	0,76	↓ -10%
GMS	CAROTTE France lavée vrac	le kg	1,56	1,58	→ 1%

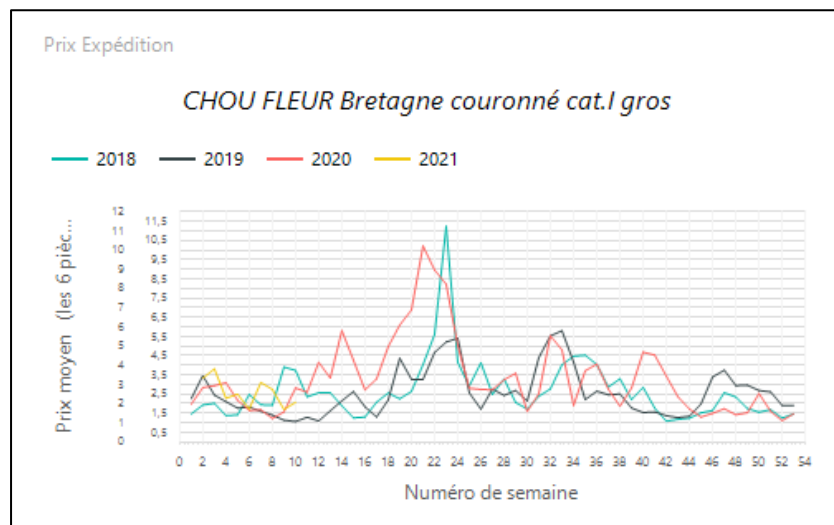
Source : RNM - CTIFL

LE CHOU FLEUR

1. Stade expédition (du 22 au 28 février 2021)

Prix expédition semaine 09 du 01 au 07 mars 2021

PRIX EXPÉDITION	prix moyen 2018-20	prix 2020	prix 2019	évolution 2021 / moy.2018-20 (%)	évolution 2021 /2020 (%)
CHOU FLEUR Bretagne couronné cat.I gros	7,47	8,29	6,28	↓ -16%	↓ -24%
CHOU FLEUR Bretagne couronné cat.I moyen	6,65	6,65	4,84	↓ -27%	↓ -27%
CHOU FLEUR France couronné biologique	1,43	1,53	1,03	↓ -28%	↓ -33%
CHOU FLEUR Manche couronné cat.I gros	7,44	8,00	5,73	↓ -23%	↓ -28%



Evol S09 2021/S08 2021 : +20,3%

Evol S09 2021/S09 2020 : -24,0%

2. Stade détail

Marché	Libellé	Unité prix	Prix moyen S08	Prix moyen S09	Evol S09/S08
Bio (DRIVE)	CHOU FLEUR France couronné biologique	la pièce	2,95	2,46	↓ -17%
GMS	CHOU FLEUR France	la pièce	2,33	1,98	↓ -15%
GMS	CHOU FLEUR France biologique	la pièce	2,94	2,98	→ 1%

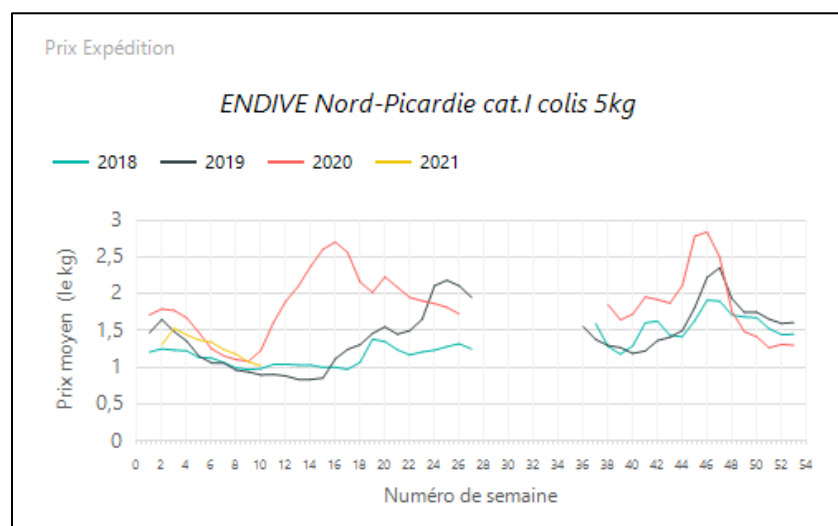
Source : RNM - CTIFL

L'ENDIVE

1. Stade expédition (du 22 au 28 février 2021)

Prix expédition endive semaine 09 du 01 au 07 mars 2021

PRIX EXPEDITION	prix moyen 2018-20	prix 2020	prix 2021	evolution 2021 / moy.2018-20 (%)	evolution 2021 /2020 (%)
ENDIVE Bretagne cat.I sachet 1kg	0,98	1,25	0,98	→ 1%	↓ -21%
ENDIVE France biologique	3,87	3,90	4,27	↑ 10%	↑ 9%
ENDIVE haut de gamme Bretagne cat.I colis 5kg	1,02	1,33	0,97	↓ -5%	↓ -27%
ENDIVE Nord-Picardie cat.I 2x500g	1,20	1,22	1,26	↑ 5%	↑ 4%
ENDIVE Nord-Picardie cat.I colis 5kg	1,05	1,34	1,05	→ 0%	↓ -22%
ENDIVE Nord-Picardie cat.I sachet 1kg	1,05	1,32	1,01	↓ -3%	↓ -23%
ENDIVE Nord-Picardie extra colis 5kg	1,22	1,50	1,01	↓ -17%	↓ -33%
ENDIVE Nord-Picardie extra plateau 1rg	1,31	1,57	1,38	↑ 5%	↓ -12%



Evol S09 2021/S08 2021 : +2,9%

Evol S09 2021/S09 2020 : -22,0%

2. Stade détail

Marché	Libellé	Unité prix	Prix moyen S08	Prix moyen S09	Evol S09/S08
Bio (DRIVE)	ENDIVE France biologique	le kg	8,54	8,41	→ -2%
GMS	ENDIVE France sachet 1kg	le kg	2,22	2,06	↓ -7%
GMS	ENDIVE France vrac	le kg	2,95	2,80	↓ -5%

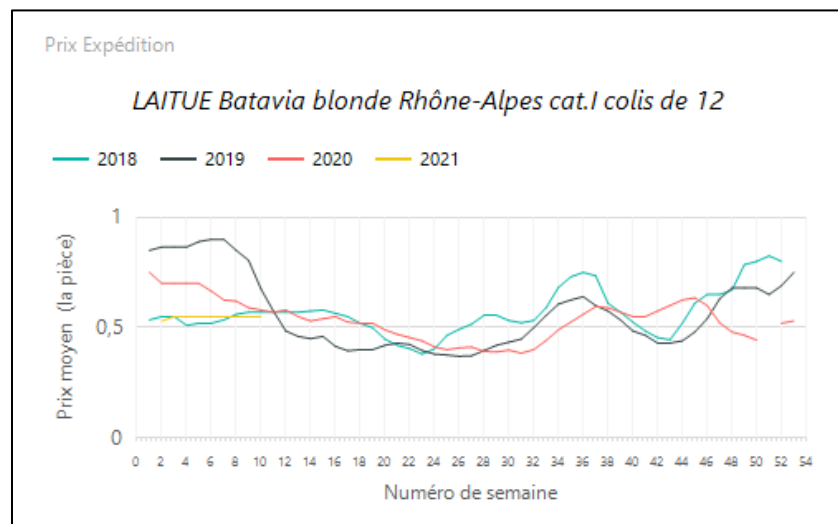
Source : RNM - CTIFL

LA LAITUE

1. Stade expédition (du 22 au 28 février 2021)

Prix expédition laitue semaine 09 du 01 au 07 mars 2021

PRIX EXPEDITION	prix moyen 2018-20	prix 2020	prix 2021	evolution 2021 / moy.2018-20 (%)	evolution 2021 /2020 (%)
LAITUE Batavia blonde France biologique	0,78	0,73	0,77	⇒ -1%	↑ 5%
LAITUE Batavia blonde Méditerranée biologique colis de 12	0,79	0,69	0,70	↓ -11%	⇒ 1%
LAITUE Batavia blonde Rhône-Alpes cat.I colis de 12	0,61	0,58	0,55	↓ -10%	↓ -5%
LAITUE Batavia blonde Roussillon cat.I +350g colis de 12	0,47	0,45	0,42	↓ -11%	↓ -7%
LAITUE Batavia blonde Sud-Est cat.I	0,50	0,47	0,41	↓ -18%	↓ -13%
LAITUE Batavia blonde Sud-Ouest cat.I colis de 12	0,48	0,44	0,43	↓ -12%	↓ -3%
LAITUE Batavia rouge France biologique	0,79	0,78	0,71	↓ -10%	↓ -9%
LAITUE Batavia rouge Méditerranée biologique colis de 12	0,81	0,78	0,71	↓ -12%	↓ -9%
LAITUE Feuille de chêne blonde France biologique	0,77	0,67	0,77	⇒ 0%	↑ 15%
LAITUE Feuille de chêne blonde Méditerranée biologique colis de 12	0,78	0,65	0,70	↓ -10%	↑ 8%
LAITUE Feuille de chêne blonde Rhône-Alpes cat.I colis de 12	0,61	0,58	0,55	↓ -10%	↓ -5%
LAITUE Feuille de chêne blonde Roussillon cat.I +350g colis de 12	0,51	0,46	0,42	↓ -18%	↓ -9%
LAITUE Feuille de chêne blonde Sud-Est cat.I	0,56	0,46	0,38	↓ -33%	↓ -19%
LAITUE Feuille de chêne blonde Sud-Ouest cat.I colis de 12	0,52	0,46	0,42	↓ -21%	↓ -10%
LAITUE Feuille de chêne rouge France biologique	0,75	0,70	0,71	↓ -6%	⇒ 1%
LAITUE Feuille de chêne rouge Méditerranée biologique colis de 12	0,75	0,70	0,71	↓ -5%	⇒ 1%
LAITUE Feuille de chêne rouge Rhône-Alpes cat.I colis de 12	0,62	0,61	0,55	↓ -12%	↓ -10%
LAITUE Feuille de chêne rouge Roussillon cat.I +350g colis de 12	0,57	0,55	0,45	↓ -21%	↓ -18%
LAITUE Feuille de chêne rouge Sud-Est cat.I	0,57	0,45	0,37	↓ -35%	↓ -19%
LAITUE Feuille de chêne rouge Sud-Ouest cat.I colis de 12	0,67	0,60	0,43	↓ -35%	↓ -28%
LAITUE lollo blonde Sud-Est cat.I	0,46	0,40	0,33	↓ -29%	↓ -18%
LAITUE lollo rouge Sud-Est cat.I	0,53	0,43	0,33	↓ -37%	↓ -23%
LAITUE pommé France biologique	0,75	0,73	0,33	↓ -56%	↓ -55%
LAITUE pommée Méditerranée biologique colis de 12	0,75	0,73	0,33	↓ -56%	↓ -55%
LAITUE pommée Rhône-Alpes cat.I colis de 12	0,61	0,58	0,33	↓ -46%	↓ -43%
LAITUE pommée rouge Méditerranée biologique colis de 12	0,80		0,33	↓ -59%	
LAITUE pommée Roussillon cat.I +350g colis de 12	0,50	0,50	0,33	↓ -34%	↓ -34%
LAITUE pommée Sud-Est cat.I	0,60	0,60	0,33	↓ -45%	↓ -45%
LAITUE pommée Sud-Ouest cat.I colis de 12	0,55	0,54	0,48	↓ -13%	↓ -11%
LAITUE Rougette France biologique	0,77	0,71	0,71	↓ -7%	⇒ 0%



Evol S09 2021/S08 2021 : stable

Evol S09 2021/S09 2020 : -5,0%

2. Stade détail

Marché	Libellé	Unité prix	Prix moyen S08	Prix moyen S09	Evol S09/S08
Bio (DRIVE)	LAITUE Batavia France biologique	la pièce	1,31	1,31	→ 0%
Bio (DRIVE)	LAITUE Feuille de chêne France biologique	la pièce	1,37	1,37	→ 0%
Bio (DRIVE)	LAITUE pommé France biologique	la pièce	1,39	1,37	→ -1%
GMS	LAITUE Batavia France	la pièce	1,04	1,03	→ -1%
GMS	LAITUE Feuille de chêne France	la pièce	1,04	1,04	→ 0%
GMS	LAITUE pommée-batavia-feuille de chêne France biologique	la pièce	1,71	1,68	→ -2%
GMS	LAITUE pommée France	la pièce	1,04	1,03	→ -1%

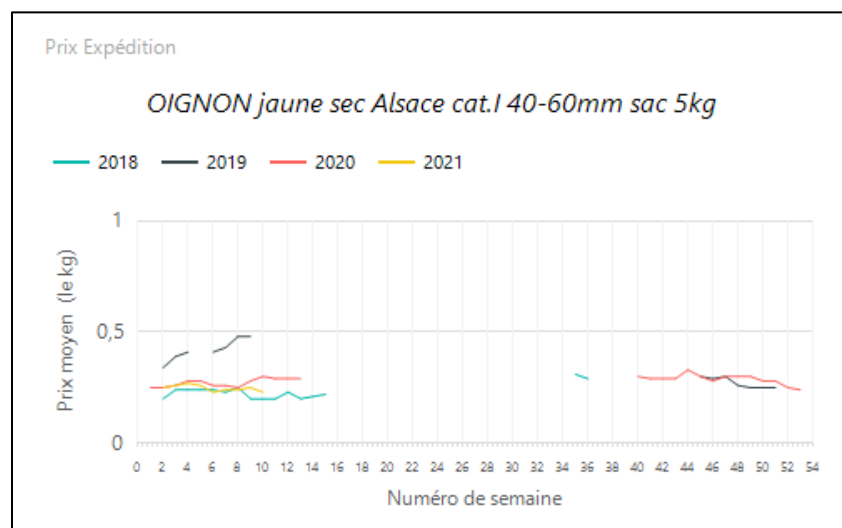
Source : RNM - CTIFL

L'OIGNON

1. Stade expédition (du 22 au 28 février 2021)

Prix expédition oignon semaine 09 du 01 au 07 mars 2021

PRIX EXPEDITION	prix moyen 2018-20	prix 2020	prix 2021	evolution 2021 /moy.2018-20 (%)	evolution 2021 /2020 (%)
OIGNON Cebette France avec fane biologique	1,41	1,44	1,63	↑ 16%	↑ 13%
OIGNON Cebette Méditerranée biologique botte	1,33	1,35	1,54	↑ 16%	↑ 14%
OIGNON jaune France biologique	1,37	1,32	1,41	↑ 3%	↑ 7%
OIGNON jaune sec Alsace cat.I 40-60mm filet 1kg	0,49	0,53	0,53	↑ 7%	⇒ 0%
OIGNON jaune sec Alsace cat.I 40-60mm sac 5kg	0,25	0,30	0,23	↓ -8%	↓ -23%
OIGNON jaune sec Alsace cat.I 60-80mm sac 10kg	0,41	0,40	0,42	↑ 3%	↑ 5%
OIGNON jaune sec France cat.I 40-60mm filet 1kg	0,36	0,35	0,38	↑ 7%	↑ 9%
OIGNON jaune sec France cat.I 40-60mm sac 5kg	0,28	0,23	0,27	⇒ -2%	↑ 17%
OIGNON jaune sec France cat.I 50-70mm sac 10kg	0,31	0,23	0,28	↓ -9%	↑ 22%
OIGNON jaune sec France cat.I 60-80mm sac 10kg	0,32	0,24	0,28	↓ -13%	↑ 17%
OIGNON jaune sec Nord-Picardie cat.I 40-60mm filet 1kg	0,40	0,34	0,34	↓ -14%	⇒ 0%
OIGNON jaune sec Nord-Picardie cat.I 40-60mm sac 10kg			0,24		
OIGNON jaune sec Nord-Picardie cat.I 40-60mm sac 5kg	0,29	0,21	0,25	↓ -14%	↑ 19%
OIGNON jaune sec Nord-Picardie cat.I 50-70mm sac 10kg	0,23	0,23	0,26	↑ 13%	↑ 13%
OIGNON jaune sec Nord-Picardie cat.I 60-80mm sac 10kg	0,22	0,22	0,26	↑ 18%	↑ 18%
OIGNON jaune sec Nord-Picardie cat.I 60-80mm sac 25kg	0,21	0,21	0,25	↑ 19%	↑ 19%
OIGNON jaune sec Nord-Picardie cat.I 60-80mm sac 5kg	0,35	0,23	0,27	↓ -23%	↑ 17%
OIGNON rouge France biologique	1,75	1,80	2,02	↑ 15%	↑ 12%



Evol S09 2021/S08 2021 : -8,0%

Evol S09 2021/S09 2020 : -23,0%

2. Stade détail

Marché	Libellé	Unité prix	Prix moyen S08	Prix moyen S09	Evol S09/S08
Bio (DRIVE)	OIGNON jaune France biologique	le kg	2,77	2,98	↑ 8%
Bio (DRIVE)	OIGNON rouge France biologique	le kg	3,58	3,56	⇒ -1%
GMS	OIGNON jaune France biologique	le kg	2,61	2,69	↑ 3%
GMS	OIGNON jaune France filet 1kg	le kg	1,84	1,78	↓ -3%

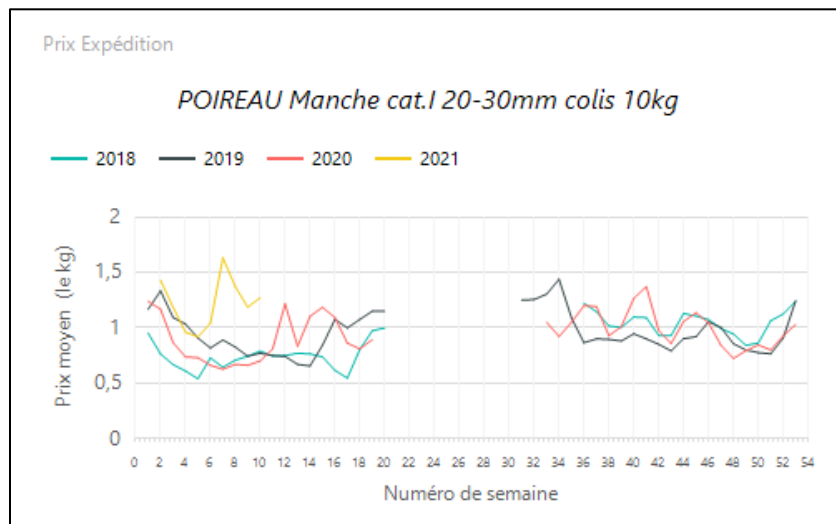
Source : RNM - CTIFL

LE POIREAU

1. Stade expédition (du 22 au 28 février 2021)

Prix expédition poireau semaine 09 du 01 au 07 mars 2021

PRIX EXPEDITION	prix moyen 2018-20	prix 2020	prix 2021	evolution 2021 / moy.2018-20 (%)	evolution 2021 /2020 (%)
POIREAU Bretagne cat.I 20-30mm colis 10kg	0,70	0,65	1,29	↑ 83%	↑ 98%
POIREAU Centre-Ouest cat.I 20-40mm botte 1kg	0,90	0,85	1,31	↑ 46%	↑ 54%
POIREAU Centre-Ouest cat.I 20-40mm colis 10kg	0,72	0,66	1,11	↑ 54%	↑ 69%
POIREAU Centre-Ouest cat.I 20-40mm colis 5kg	0,82	0,73	1,18	↑ 45%	↑ 62%
POIREAU France biologique	1,77	1,33	1,91	↑ 8%	↑ 44%
POIREAU Manche cat.I 20-30mm colis 10kg	0,75	0,70	1,27	↑ 69%	↑ 82%
POIREAU Nord-Picardie cat.I 20-30mm colis 10kg	0,87	0,86	1,20	↑ 38%	↑ 40%
POIREAU Nord-Picardie cat.I 20-40mm botte 1kg	0,99	1,00	1,30	↑ 32%	↑ 30%
POIREAU Région nantaise cat.I 20-40mm colis 10kg	0,70	0,60	1,08	↑ 55%	↑ 80%
POIREAU Rhône-Alpes cat.I 20-40mm colis 10kg	0,81	0,74	1,15	↑ 43%	↑ 56%



Evol S09 2021/S08 2021 : +6,7%

Evol S09 2021/S09 2020 : +82,0%

2. Stade détail

Marché	Libellé	Unité prix	Prix moyen S08	Prix moyen S09	Evol S09/S08
Bio (DRIVE)	POIREAU France biologique	le kg	3,97	3,98	→ 0%
GMS	POIREAU France entier biologique	le kg	4,52	4,46	→ -1%
GMS	POIREAU France entier botte 1kg	le kg	2,34	2,21	↓ -6%
GMS	POIREAU France entier vrac	le kg	2,47	2,24	↓ -9%

Source : RNM - CTIFL