

Sommaire

LA FRAISE	2
LE KIWI	3
LA POIRE.....	4
LA POMME	5
L'ASPERGE	7
LA CAROTTE.....	8
LE CONCOMBRE	9
LE CHOU FLEUR	10
L'ENDIVE.....	11
LA LAITUE	12
L'OIGNON.....	14
LE POIREAU	15
LA TOMATE	16

Précisions concernant les numéros de semaines calendaires :

S09 : du 01 au 07 mars 2021

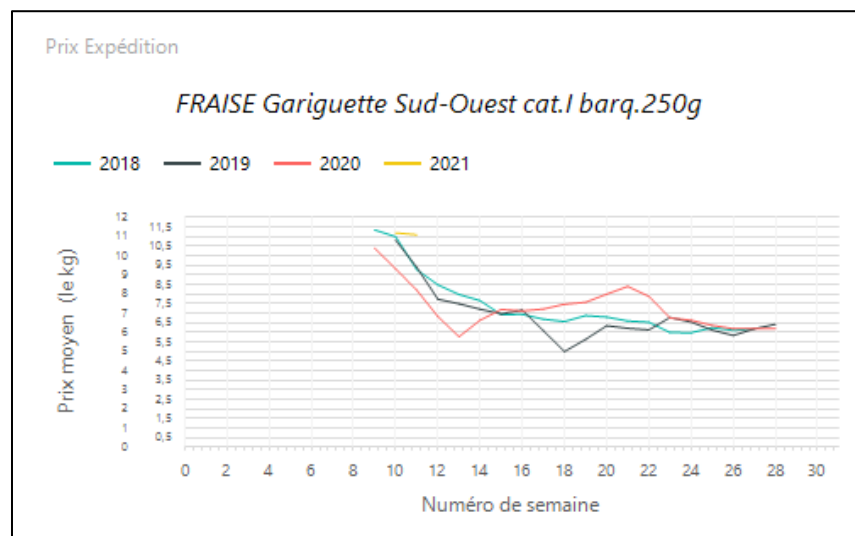
S10 : du 08 au 14 mars 2021

LA FRAISE

1. Stade expédition

Prix expédition fraise semaine 10 du 08 au 14 mars 2021

PRIX EXPEDITION	prix moyen 2018-20	prix 2020	prix 2021	evolution 2021 /moy.2018-20 (%)	evolution 2021 /2020 (%)
FRAISE Ciflorette Sud-Ouest cat.I barq.250g	10,25	9,48	11,80	↑ 15%	↑ 24%
FRAISE Gariguette Sud-Ouest cat.I barq.250g	8,96	8,21	11,10	↑ 24%	↑ 35%



Evol S10 2021/S09 2021 : -0,9%

Evol S10 2021/S10 2020 : +35,0%

2. Stade détail

Marché	Libellé	Unité prix	Prix moyen S09	Prix moyen S10	Evol S10/S09
GMS	FRAISE Gariguette France barq.250g	le kg	20,63	18,29	↓ -11%
GMS	FRAISE standard hors Fr. barq.500g	le kg	6,30	5,99	↓ -5%

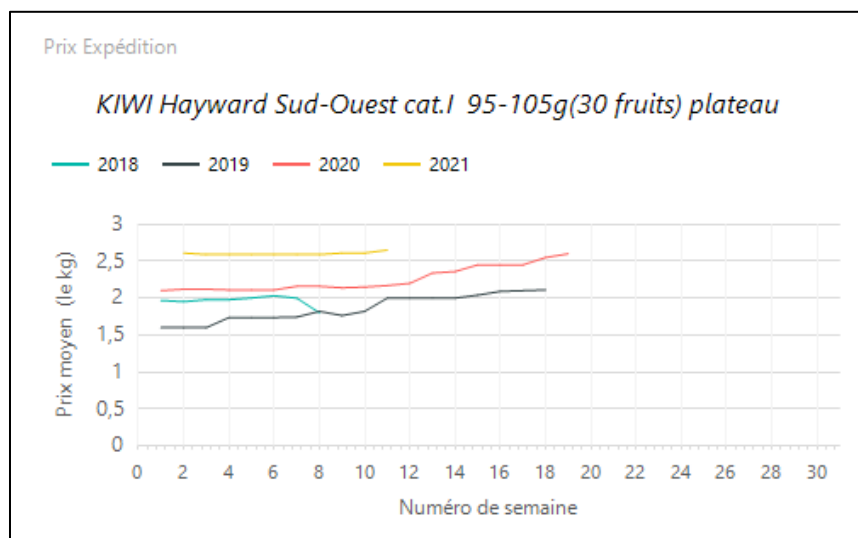
Source : RNM - CTIFL

LE KIWI

1. Stade expédition

Prix expédition kiwi semaine 10 du 08 au 14 mars 2021

PRIX EXPÉDITION	prix moyen 2018-20	prix 2020	prix 2021	evolution 2021 /moy.2018-20 (%)	evolution 2021 /2020 (%)
KIWI Hayward Rhône-Alpes cat.I 70-75g(42 fruits) barq.1kg			2,25		
KIWI Hayward Rhône-Alpes cat.I 95-105g(30 fruits) colis	1,97	2,10	2,35	↑ 19%	↑ 12%
KIWI Hayward Rhône-Alpes cat.I 115-125g(25 fruits) plateau 1rg	2,45	2,50	2,90	↑ 18%	↑ 16%
KIWI Hayward Rhône-Alpes cat.I 125-135g(23 fruits) plateau 1rg	2,57	2,55	3,05	↑ 19%	↑ 20%
KIWI Hayward Rhône-Alpes cat.I 135g+(20 fruits) plateau 1rg	2,69	2,73	3,20	↑ 19%	↑ 17%
KIWI Hayward Sud-Ouest cat.I 70-75g(42 fruits) barq.1kg	1,60	1,80	2,38	↑ 49%	↑ 32%
KIWI Hayward Sud-Ouest cat.I 80-85g(36 fruits) plateau	1,93	2,07	2,57	↑ 34%	↑ 24%
KIWI Hayward Sud-Ouest cat.I 85-95g(33 fruits) plateau	2,04	2,10	2,61	↑ 28%	↑ 24%
KIWI Hayward Sud-Ouest cat.I 95-105g(30 fruits) plateau	2,09	2,17	2,65	↑ 27%	↑ 22%
KIWI Hayward Sud-Ouest cat.I 105-115g(27 fruits) plateau 1rg	2,35	2,38	2,86	↑ 22%	↑ 20%
KIWI Hayward Sud-Ouest cat.I 115-125g(25 fruits) plateau 1rg	2,44	2,44	2,88	↑ 18%	↑ 18%
KIWI Hayward Sud-Ouest cat.I 125-135g(23 fruits) plateau 1rg	2,60		2,85	↑ 10%	
KIWI Hayward Sud-Ouest cat.I 135g+(20 fruits) plateau 1rg			3,00		
KIWI Hayward Sud-Ouest cat.II 65-70g(46 fruits) barq.1kg	1,50	1,65	1,95	↑ 30%	↑ 18%



Evol S10 2021/S09 2021 : +1,5%

Evol S10 2021/S10 2020 : +22,0%

2. Stade détail

Marché	Libellé	Unité prix	Prix moyen S09	Prix moyen S10	Evol S10/S09
Bio (DRIVE)	KIWI Hayward France biologique	le kg	5,16	5,28	→ 2%
Bio (DRIVE)	KIWI Hayward France biologique vendu à la pièce	la pièce	0,61	0,61	→ 0%
Bio (DRIVE)	KIWI Hayward U.E. biologique	le kg	6,42	6,50	→ 1%
GMS	KIWI vert France biologique cdt 6	cdt 6	3,26	3,26	→ 0%
GMS	KIWI vert France cdt 1kg	le kg	3,07	3,08	→ 0%
GMS	KIWI vert France vrac	la pièce	0,49	0,46	↓ -6%
GMS	KIWI vert UE (hors Fr.) cdt 1kg	le kg		3,08	

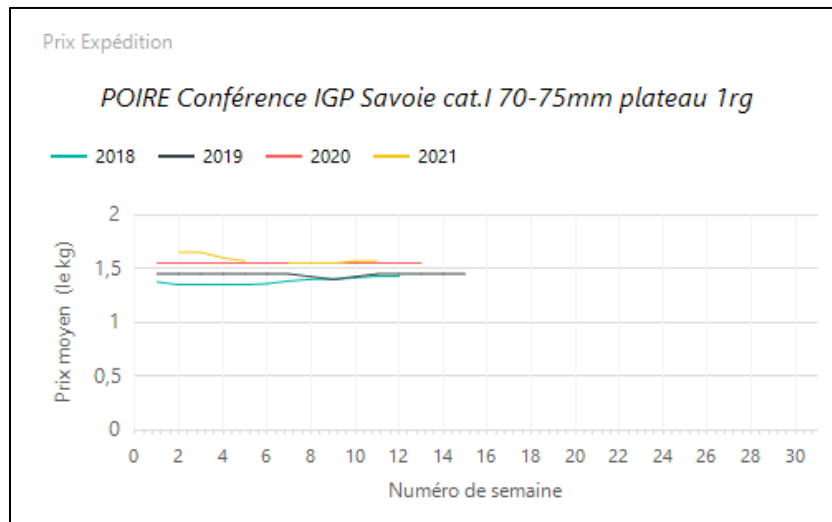
Source : RNM - CTIFL

LA POIRE

1. Stade expédition

Prix expédition poire semaine 10 du 08 au 14 mars 2021

PRIX EXPÉDITION	prix moyen 2018-20	prix 2020	prix 2021	evolution 2021 /moy.2018-20 (%)	evolution 2021 /2020 (%)
POIRE Conférence France cat.I 60-65mm plateau 1rg			1,20		
POIRE Conférence France cat.I 65-70mm plateau 1rg			1,48		
POIRE Conférence France cat.I 70-75mm plateau 1rg			1,50		
POIRE Conférence IGP Savoie cat.I 65-70mm plateau 1rg	1,43	1,50	1,45	⇒ 1%	↓ -3%
POIRE Conférence IGP Savoie cat.I 70-75mm plateau 1rg	1,48	1,55	1,57	↑ 6%	⇒ 1%
POIRE Passe-crassane France queue cirée cat.I 70-75mm plateau 1rg			1,50		
POIRE Passe-crassane France queue cirée cat.I 75-80mm plateau 1rg			1,70		
POIRE Passe-crassane France queue cirée cat.I 80-85mm plateau 1rg			1,75		
POIRE Passe-crassane IGP Savoie queue cirée cat.I 75-80mm plateau 1rg	1,63	1,70	1,77	↑ 8%	↑ 4%
POIRE Passe-crassane IGP Savoie queue cirée cat.I 80-85mm plateau 1rg	1,68	1,75	1,85	↑ 10%	↑ 6%



⇒ Evol S10 2021/S09 2021 : stable

⇒ Evol S10 2021/S10 2020 : +1,0%

2. Stade détail

Marché	Libellé	Unité prix	Prix moyen S09	Prix moyen S10	Evol S10/S09
Bio (DRIVE)	POIRE toutes variétés France biologique	le kg	4,07	4,08	⇒ 0%
GMS	POIRE Abate Fétel hors Fr. vrac	le kg	2,78	2,99	↑ 8%
GMS	POIRE Conférence France vrac	le kg	2,77	2,65	↓ -4%
GMS	POIRE Conférence hors Fr. vrac	le kg	2,34	2,37	⇒ 1%
GMS	POIRE Doyenne du comice France vrac	le kg	3,12	2,99	↓ -4%
GMS	POIRE Doyenne du comice hors Fr. vrac	le kg	3,02	2,97	⇒ -2%
GMS	POIRE France biologique cdt 4	cdt 4	2,90	3,03	↑ 4%
GMS	POIRE hors Fr. biologique cdt 4	cdt 4	3,00	3,16	↑ 5%
GMS	POIRE Rochas hors Fr. vrac	le kg	2,50	2,52	⇒ 1%
GMS	POIRE Williams verte hors Fr. vrac	le kg	2,92	2,87	⇒ -2%

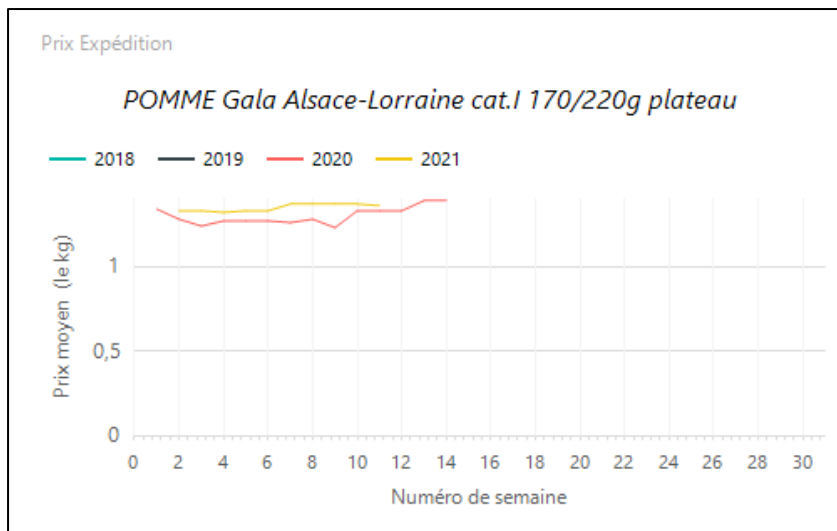
Source : RNM - CTIFL

LA POMME

1. Stade expédition

Prix expédition pomme semaine 10 du 08 au 14 mars 2021

PRIX EXPEDITION	prix moyen 2018-20	prix 2020	prix 2021	evolution 2021 /moy.2018-20 (%)	evolution 2021 /2020 (%)
POMME Ariane Méditerranée biologique caisse			2,05		
POMME autres variétés Méditerranée biologique caisse	1,78	1,78	2,01	↑ 13%	↑ 13%
POMME Bicolore Alsace biologique cat.I 136/200g caisse	1,50	1,50	1,71	↑ 14%	↑ 14%
POMME Bicolore Alsace-Lorraine cat.I 136/200g caisse	0,80	0,80	0,88	↑ 10%	↑ 10%
POMME Bicolore Alsace-Lorraine cat.I 170/220g plateau	1,35	1,35	1,35	→ 0%	→ 0%
POMME Bicolore Alsace-Lorraine cat.I 95/130g sachet	0,78	0,78	0,94	↑ 21%	↑ 21%
POMME Bicolore France 95/130g sachet			0,85		
POMME Bicolore Méditerranée biologique caisse	1,84	1,92	1,66	↓ -10%	↓ -14%
POMME Braeburn France cat.I 170/220g plateau 1rg			1,08		
POMME Braeburn Méditerranée biologique caisse			1,55		
POMME Chantecler France cat.I 150/180g plateau 2rg			1,48		
POMME Chantecler France cat.I 170/220g plateau 1rg			1,63		
POMME Chantecler France cat.I 201/270g plateau 1rg			1,71		
POMME Chantecler Méditerranée biologique caisse			1,75		
POMME Elstar France cat.I 150/180g plateau 2rg			1,40		
POMME Elstar France cat.I 170/220g plateau 1rg			1,50		
POMME Fuji France cat.I 115/150g sachet			0,85		
POMME Fuji France cat.I 136/200g caisse			0,88		
POMME Fuji France cat.I 170/220g plateau 1rg			1,23		
POMME Fuji France cat.I 201/270g plateau 1rg			1,29		
POMME Gala Alsace-Lorraine cat.I 170/220g plateau	1,33	1,33	1,36	→ 2%	→ 2%
POMME Gala Alsace-Lorraine cat.I 95/130g sachet	1,06	1,06	1,00	↓ -6%	↓ -6%
POMME Gala France cat.I 115/150g sachet			0,85		
POMME Gala France cat.I 136/200g caisse			0,75		
POMME Gala France cat.I 150/180g plateau 2rg			0,97		
POMME Gala France cat.I 170/220g plateau 1rg			1,17		
POMME Gala France cat.I 201/270g plateau 1rg			1,24		
POMME Gala IGP Savoie cat.I 170/220g plateau 1rg	1,27	1,27	1,35	↑ 6%	↑ 6%
POMME Gala IGP Savoie cat.I 201/270g plateau 1rg	1,30	1,30	1,40	↑ 8%	↑ 8%
POMME Gala Méditerranée biologique caisse			1,58		
POMME Golden Alsace-Lorraine cat.I 170/220g plateau	1,32	1,32	1,36	↑ 3%	↑ 3%
POMME Golden Alsace-Lorraine cat.I 95/130g sachet	1,01	1,01	1,16	↑ 15%	↑ 15%
POMME Golden AOP Limousin cat.I 150/180g France(Dest) plateau 2rg	0,75	0,75	1,10	↑ 47%	↑ 47%
POMME Golden AOP Limousin cat.I 170/220g plateau 1rg	1,15	1,10	1,45	↑ 26%	↑ 32%
POMME Golden AOP Limousin cat.I 201/270g plateau 1rg	1,28	1,20	1,60	↑ 25%	↑ 33%
POMME Golden France cat.I 115/150g sachet			0,88		
POMME Golden France cat.I 136/200g caisse			0,84		
POMME Golden France cat.I 150/180g plateau 2rg			0,90		
POMME Golden France cat.I 170/220g plateau 1rg			1,19		
POMME Golden France cat.I 201/270g plateau 1rg			1,28		
POMME Golden IGP Savoie cat.I 170/220g plateau 1rg	1,29	1,30	1,45	↑ 12%	↑ 12%
POMME Golden IGP Savoie cat.I 201/270g plateau 1rg	1,35	1,40	1,45	↑ 7%	↑ 4%
POMME Golden Méditerranée biologique caisse	1,58	1,58	1,59	→ 1%	→ 1%
POMME Goldrush Méditerranée biologique caisse			1,90		
POMME Granny smith France cat.I 150/180g plateau 2rg			0,91		
POMME Granny smith France cat.I 170/220g plateau 1rg			1,19		
POMME Granny smith France cat.I 201/270g plateau 1rg			1,30		
POMME Granny smith Méditerranée biologique caisse	1,45	1,45	1,42	→ -2%	→ -2%
POMME Jonagored France cat.I 115/150g sachet			0,91		
POMME Jonagored France cat.I 136/200g caisse			0,81		
POMME Jonagored France cat.I 170/220g plateau 1rg			1,38		
POMME Reinette grise du Canada France cat.I 150/180g plateau 2rg			1,38		
POMME Reinette grise du Canada France cat.I 170/220g plateau 1rg			1,58		
POMME Reinette grise du Canada France cat.I 201/270g plateau 1rg			1,68		
POMME Reinette grise du Canada IGP Savoie cat.I 170/220g plateau 1rg	1,46	1,47	1,65	↑ 13%	↑ 12%
POMME Reinette grise du Canada IGP Savoie cat.I 201/270g plateau 1rg	1,49	1,50	1,70	↑ 14%	↑ 13%
POMME Rouge americaine France cat.I 170/220g plateau 1rg			1,02		
POMME Rouge americaine France cat.I 201/270g plateau 1rg			1,07		
POMME rouge Méditerranée biologique caisse	1,79	1,71	1,65	↓ -8%	↓ -4%
POMME Story Méditerranée biologique caisse			1,65		



Evol S10 2021/S09 2021 : -0,7%

Evol S10 2021/S10 2020 : +2,0%

2. Stade détail

Marché	Libellé	Unité prix	Prix moyen S09	Prix moyen S10	Evol S10/S09
Bio (DRIVE)	POMME autres variétés France biologique	le kg	3,16	3,16	→ 0%
Bio (DRIVE)	POMME Bicolore France biologique	le kg	3,24	3,28	→ 1%
Bio (DRIVE)	POMME Golden France biologique	le kg	3,51	3,56	→ 1%
GMS	POMME Bicolore France biologique	le kg	3,18	3,24	→ 2%
GMS	POMME Bicolore France biologique cdt 4	cdt 4	2,78	2,82	→ 1%
GMS	POMME Bicolore France biologique cdt 6	cdt 6	3,08	3,13	→ 2%
GMS	POMME Bicolore France sachet	le kg	1,42	1,45	→ 2%
GMS	POMME Gala France 136/180g vrac	le kg	2,27	2,39	↑ 5%
GMS	POMME Gala France +170g vrac	le kg	2,27	2,19	↓ -4%
GMS	POMME Golden France 136/180g vrac	le kg	2,27	2,16	↓ -5%
GMS	POMME Golden France +170g vrac	le kg	2,32	2,32	→ 0%
GMS	POMME Golden France biologique	le kg	3,44	3,48	→ 1%
GMS	POMME Golden France biologique cdt 4	cdt 4	2,97	2,92	→ -2%
GMS	POMME Golden France biologique cdt 6	cdt 6	3,04	3,19	↑ 5%
GMS	POMME Golden France sachet	le kg	1,54	1,54	→ 0%
GMS	POMME Granny smith France +170g vrac	le kg	2,51	2,53	→ 1%
GMS	POMME Reinette grise du Canada France +170g vrac	le kg	2,90	2,89	→ 0%

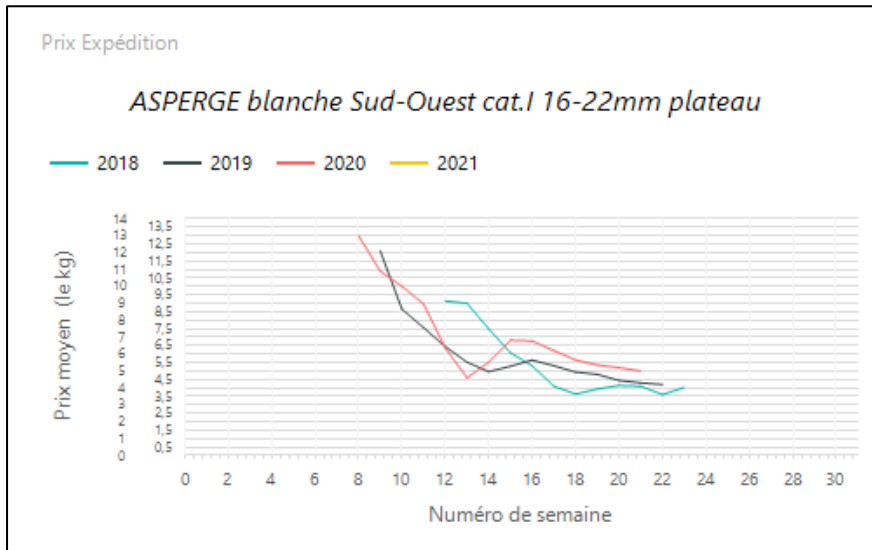
Source : RNM - CTIFL

L'ASPERGE

1. Stade expédition

Prix expédition asperge semaine 10 du 08 au 14 mars 2021

PRIX EXPÉDITION	prix moyen 2018-20	prix 2020	prix 2021	évolution 2021 / moy.2018-20 (%)	évolution 2021 /2020 (%)
ASPERGE blanche Sud-Ouest cat.I 16-22mm plateau	7,56	8,96	13,13	↑ 74%	↑ 46%
ASPERGE blanche Sud-Ouest cat.I 22+ mm plateau	10,07	9,66	14,25	↑ 42%	↑ 48%
ASPERGE blanche violette Sud-Ouest biologique			13,50		
ASPERGE verte Sud-Ouest biologique			13,75		
ASPERGE violette Sud-Ouest cat.I 12-16mm botte 500g		6,00	8,75		↑ 46%
ASPERGE violette Sud-Ouest cat.I 12-16mm plateau			12,00		
ASPERGE violette Sud-Ouest cat.I 16-22mm plateau	8,10	8,25	12,25	↑ 51%	↑ 48%
ASPERGE violette Sud-Ouest cat.I 22+ mm plateau	9,14	8,75	13,00	↑ 42%	↑ 49%



Evol S10 2021/S10 2020 : +46,0%

2. Stade détail

Marché	Libellé	Unité prix	Prix moyen S09	Prix moyen S10	Evol S10/S09
GMS	ASPERGE "autre que verte" France +16 mm vrac	le kg		18,38	
GMS	ASPERGE verte hors Fr. 10-16 ou 12-16mm cdt 500g	le kg		9,10	

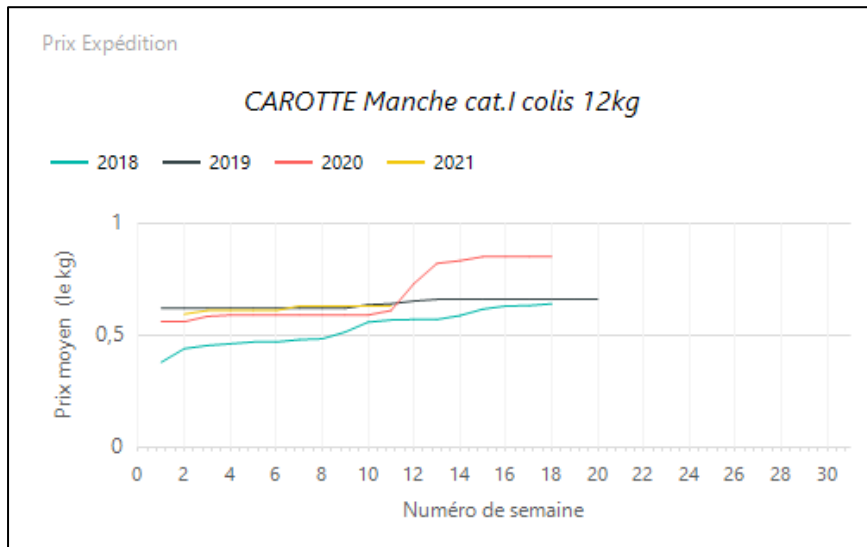
Source : RNM - CTIFL

LA CAROTTE

1. Stade expédition

Prix expédition carotte semaine 10 du 08 au 14 mars 2021

PRIX EXPEDITION	prix moyen 2018-20	prix 2020	prix 2021	evolution 2021 /moy.2018-20 (%)	evolution 2021 /2020 (%)
CAROTTE Manche cat.I colis 12kg	0,61	0,61	0,63	↑ 4%	↑ 3%
CAROTTE Nord-Picardie cat.I sac 10kg	0,35	0,30	0,70	↑ 103%	↑ 133%



Evol S10 2021/S09 2021 : stable

Evol S10 2021/S10 2020 : +3,0%

2. Stade détail

Marché	Libellé	Unité prix	Prix moyen S09	Prix moyen S10	Evol S10/S09
Bio (DRIVE)	CAROTTE France lavée biologique	le kg	2,17	2,18	→ 0%
GMS	CAROTTE France lavée barq.1kg	le kg	1,76	1,71	↓ -3%
GMS	CAROTTE France lavée biologique	le kg	1,92	2,03	↑ 6%
GMS	CAROTTE France lavée sachet 2kg	le kg	0,76	0,83	↑ 9%
GMS	CAROTTE France lavée vrac	le kg	1,58	1,57	→ -1%

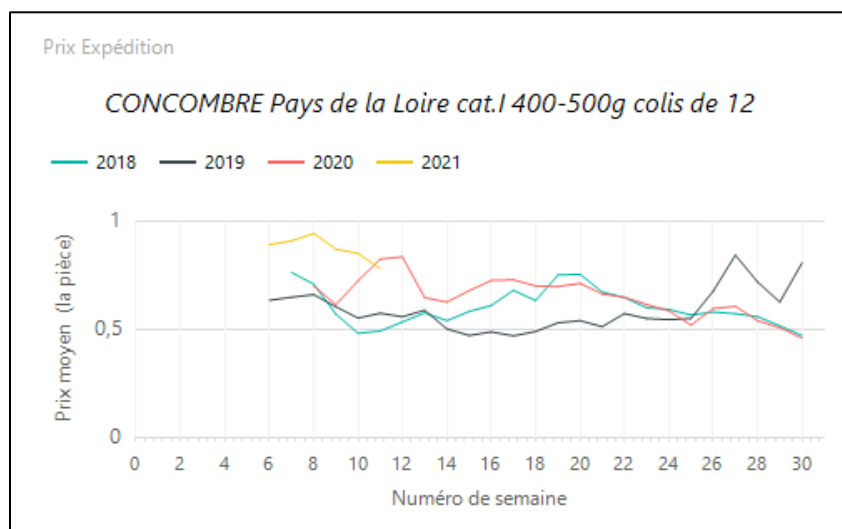
Source : RNM - CTIFL

LE CONCOMBRE

1. Stade expédition

Prix expédition concombre semaine 10 du 08 au 14 mars 2021

PRIX EXPEDITION	prix moyen 2018-20	prix 2020	prix 2021	evolution 2021 /moy.2018-20 (%)	evolution 2021 /2020 (%)
CONCOMBRE Centre-Ouest cat.I 300-400g colis de 12			0,67		
CONCOMBRE Centre-Ouest cat.I 400-500g colis de 12			0,77		
CONCOMBRE Centre-Ouest cat.I 500-600g colis de 12			0,83		
CONCOMBRE Grand-Est cat.I 300-400g colis de 12	0,61	0,61	0,66	↑ 8%	↑ 8%
CONCOMBRE Grand-Est cat.I 400-500g colis de 12	0,81	0,81	0,76	↓ -6%	↓ -6%
CONCOMBRE Pays de la Loire cat.I 300-400g colis de 12	0,53	0,70	0,66	↑ 26%	↓ -5%
CONCOMBRE Pays de la Loire cat.I 400-500g colis de 12	0,63	0,82	0,78	↑ 24%	↓ -5%
CONCOMBRE Pays de la Loire cat.I 500-600g colis de 12	0,69	0,89	0,83	↑ 20%	↓ -6%
CONCOMBRE Roussillon cat.I 300-400g colis de 12	0,44		0,66	↑ 51%	
CONCOMBRE Roussillon cat.I 400-500g colis de 12	0,54		0,76	↑ 41%	



Evol S10 2021/S09 2021 : -8,2%

Evol S10 2021/S10 2020 : -5,0%

2. Stade détail

Marché	Libellé	Unité prix	Prix moyen S09	Prix moyen S10	Evol S10/S09
Bio (DRIVE)	CONCOMBRE U.E. biologique	la pièce	2,43	2,46	→ 1%
GMS	CONCOMBRE France	la pièce	1,39	1,29	↓ -7%
GMS	CONCOMBRE hors Fr.	la pièce	1,33	1,25	↓ -6%
GMS	CONCOMBRE hors Fr. biologique	la pièce	1,97	2,02	↑ 3%

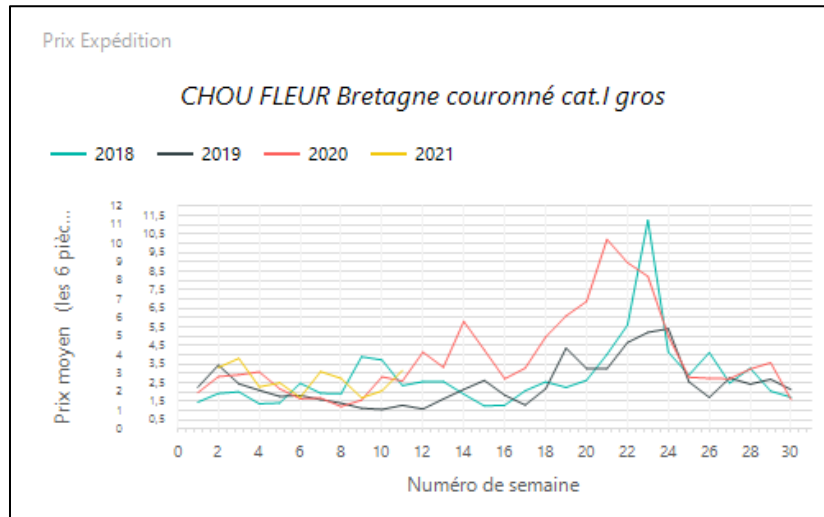
Source : RNM - CTIFL

LE CHOU FLEUR

1. Stade expédition

Prix expédition semaine 10 du 08 au 14 mars 2021

PRIX EXPEDITION	prix moyen 2018-20	prix 2020	prix 2019	evolution 2021 /moy.2018-20 (%)	evolution 2021 /2020 (%)
CHOU FLEUR Bretagne couronné cat.I gros	6,23	7,56	9,23	↑ 48%	↑ 22%
CHOU FLEUR Bretagne couronné cat.I moyen	6,29	7,36	7,25	↑ 15%	→ -1%
CHOU FLEUR Manche couronné cat.I gros	5,99	7,30	8,75	↑ 46%	↑ 20%



→ Evol S10 2021/S09 2021 : +47,0%

→ Evol S10 2021/S10 2020 : +22,0%

2. Stade détail

Marché	Libellé	Unité prix	Prix moyen S09	Prix moyen S10	Evol S10/S09
Bio (DRIVE)	CHOU FLEUR France couronné biologique	la pièce	2,46	2,62	↑ 7%
GMS	CHOU FLEUR France	la pièce	1,98	2,40	↑ 21%
GMS	CHOU FLEUR France biologique	la pièce	2,98	3,08	↑ 3%

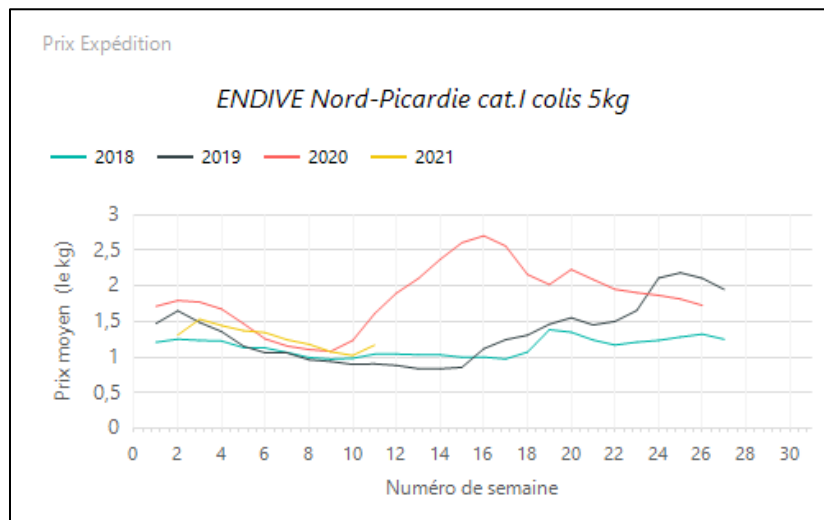
Source : RNM - CTIFL

L'ENDIVE

1. Stade expédition

Prix expédition endive semaine 10 du 08 au 14 mars 2021

PRIX EXPEDITION	prix moyen 2018-20	prix 2020	prix 2021	evolution 2021 /moy.2018-20 (%)	evolution 2021 /2020 (%)
ENDIVE Bretagne cat.I sachet 1kg	1,00	1,43	1,30	↑ 31%	↓ -9%
ENDIVE haut de gamme Bretagne cat.I colis 5kg	1,15	1,81	1,17	⇒ 2%	↓ -36%
ENDIVE Nord-Picardie cat.I 2x500g	1,27	1,44	1,27	⇒ 0%	↓ -12%
ENDIVE Nord-Picardie cat.I colis 5kg	1,16	1,56	1,21	↑ 4%	↓ -22%
ENDIVE Nord-Picardie cat.I sachet 1kg	1,16	1,57	1,18	⇒ 1%	↓ -25%
ENDIVE Nord-Picardie extra colis 5kg	1,30	1,71	1,23	↓ -5%	↓ -28%
ENDIVE Nord-Picardie extra plateau 1kg	1,41	1,80	1,40	⇒ -1%	↓ -22%



Evol S10 2021/S09 2021 : +15,2%

Evol S10 2021/S10 2020 : -22,0%

2. Stade détail

Marché	Libellé	Unité prix	Prix moyen S09	Prix moyen S10	Evol S10/S09
Bio (DRIVE)	ENDIVE France biologique	le kg	8,41	8,58	⇒ 2%
GMS	ENDIVE France sachet 1kg	le kg	2,06	2,17	↑ 5%
GMS	ENDIVE France vrac	le kg	2,80	2,77	⇒ -1%

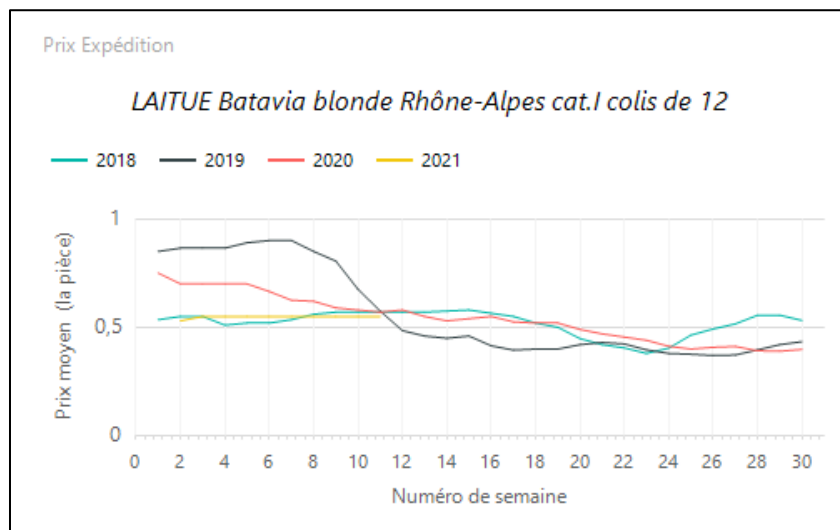
Source : RNM - CTIFL

LA LAITUE

1. Stade expédition

Prix expédition laitue semaine 10 du 08 au 14 mars 2021

PRIX EXPEDITION	prix moyen 2018-20	prix 2020	prix 2021	evolution 2021 /moy.2018-20 (%)	evolution 2021 /2020 (%)
LAITUE Batavia blonde Méditerranée biologique colis de 12	0,82	0,74	0,63	↓ -23%	↓ -15%
LAITUE Batavia blonde Rhône-Alpes cat.I colis de 12	0,57	0,57	0,55	↓ -4%	↓ -4%
LAITUE Batavia blonde Roussillon cat.I +350g colis de 12	0,44	0,45	0,40	↓ -10%	↓ -11%
LAITUE Batavia blonde Sud-Est cat.I	0,49	0,50	0,42	↓ -14%	↓ -16%
LAITUE Batavia blonde Sud-Ouest cat.I colis de 12	0,45	0,44	0,44	⇒ -2%	⇒ 0%
LAITUE Batavia rouge Méditerranée biologique colis de 12	0,78	0,80	0,64	↓ -18%	↓ -20%
LAITUE Feuille de chêne blonde Méditerranée biologique colis de 12	0,82	0,73	0,66	↓ -19%	↓ -10%
LAITUE Feuille de chêne blonde Rhône-Alpes cat.I colis de 12	0,58	0,57	0,55	↓ -5%	↓ -4%
LAITUE Feuille de chêne blonde Roussillon cat.I +350g colis de 12	0,50	0,50	0,40	↓ -20%	↓ -20%
LAITUE Feuille de chêne blonde Sud-Est cat.I	0,55	0,50	0,40	↓ -28%	↓ -20%
LAITUE Feuille de chêne blonde Sud-Ouest cat.I colis de 12	0,49	0,46	0,44	↓ -10%	↓ -4%
LAITUE Feuille de chêne rouge Méditerranée biologique colis de 12	0,73	0,69	0,69	↓ -5%	⇒ 0%
LAITUE Feuille de chêne rouge Rhône-Alpes cat.I colis de 12	0,59	0,59	0,55	↓ -6%	↓ -7%
LAITUE Feuille de chêne rouge Roussillon cat.I +350g colis de 12	0,53	0,51	0,45	↓ -15%	↓ -12%
LAITUE Feuille de chêne rouge Sud-Est cat.I	0,54	0,46	0,38	↓ -29%	↓ -16%
LAITUE Feuille de chêne rouge Sud-Ouest cat.I colis de 12	0,58	0,60	0,44	↓ -24%	↓ -26%
LAITUE lollo blonde Sud-Est cat.I	0,45	0,41	0,33	↓ -25%	↓ -19%
LAITUE lollo rouge Sud-Est cat.I	0,51	0,44	0,33	↓ -35%	↓ -24%
LAITUE pommée Méditerranée biologique colis de 12	0,76	0,75	0,66	↓ -13%	↓ -12%
LAITUE pommée Rhône-Alpes cat.I colis de 12	0,58	0,57	0,55	↓ -5%	↓ -4%
LAITUE pommée rouge Méditerranée biologique colis de 12	0,76	0,75	0,75	⇒ -1%	⇒ 0%
LAITUE pommée rouge Roussillon cat.I +350g colis de 12	0,47	0,50	0,45	↓ -5%	↓ -10%
LAITUE pommée Sud-Est cat.I	0,58	0,64	0,49	↓ -15%	↓ -23%
LAITUE pommée Sud-Ouest cat.I colis de 12	0,51	0,54	0,52	↑ 3%	↓ -3%
LAITUE Rougette Méditerranée biologique colis de 12	0,80		0,75	↓ -6%	



Evol S10 2021/S09 2021 : stable

Evol S10 2021/S10 2020 : -4,0%

2. Stade détail

Marché	Libellé	Unité prix	Prix moyen S09	Prix moyen S10	Evol S10/S09
Bio (DRIVE)	LAITUE Batavia France biologique	la pièce	1,31	1,29	⇒ -2%
Bio (DRIVE)	LAITUE Feuille de chêne France biologique	la pièce	1,37	1,37	⇒ 0%
Bio (DRIVE)	LAITUE pommé France biologique	la pièce	1,37	1,35	⇒ -1%
GMS	LAITUE Batavia France	la pièce	1,03	1,03	⇒ 0%
GMS	LAITUE Feuille de chêne France	la pièce	1,04	1,03	⇒ -1%
GMS	LAITUE pommée-batavia-feuille de chêne France biologique	la pièce	1,68	1,55	↓ -8%
GMS	LAITUE pommée France	la pièce	1,03	1,03	⇒ 0%

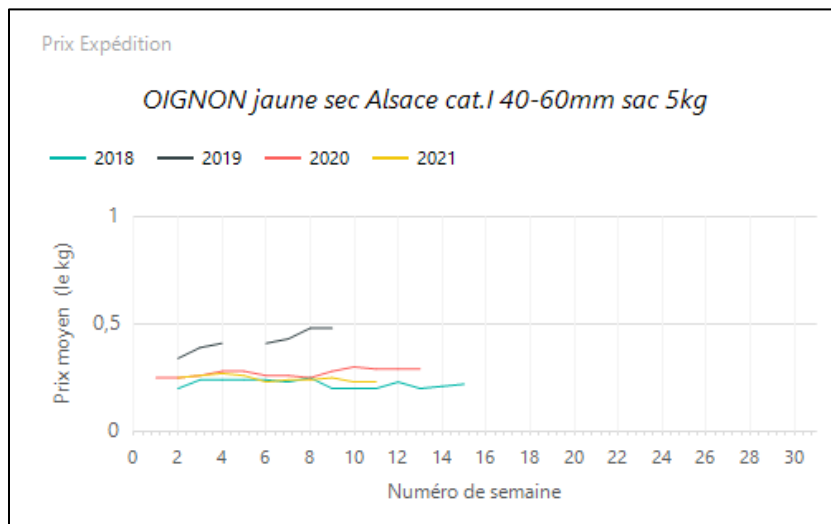
Source : RNM - CTIFL

L'OIGNON

1. Stade expédition

Prix expédition oignon semaine 10 du 08 au 14 mars 2021

PRIX EXPÉDITION	prix moyen 2018-20	prix 2020	prix 2021	evolution 2021 /moy.2018-20 (%)	evolution 2021 /2020 (%)
OIGNON Cebette Méditerranée biologique botte	1,34	1,38	1,48	↑ 10%	↑ 7%
OIGNON jaune sec Alsace cat.I 40-60mm filet 1kg	0,51	0,55	0,53	↑ 4%	↓ -4%
OIGNON jaune sec Alsace cat.I 40-60mm sac 5kg	0,25	0,29	0,23	↓ -6%	↓ -21%
OIGNON jaune sec Alsace cat.I 60-80mm sac 10kg	0,44	0,47	0,43	→ -2%	↓ -9%
OIGNON jaune sec Nord-Picardie cat.I 40-60mm filet 1kg	0,40	0,34	0,34	↓ -14%	→ 0%
OIGNON jaune sec Nord-Picardie cat.I 40-60mm sac 10kg			0,24		
OIGNON jaune sec Nord-Picardie cat.I 40-60mm sac 5kg	0,30	0,21	0,25	↓ -17%	↑ 19%
OIGNON jaune sec Nord-Picardie cat.I 50-70mm sac 10kg	0,23	0,23	0,26	↑ 13%	↑ 13%
OIGNON jaune sec Nord-Picardie cat.I 60-80mm sac 10kg	0,22	0,22	0,26	↑ 18%	↑ 18%
OIGNON jaune sec Nord-Picardie cat.I 60-80mm sac 25kg	0,21	0,21	0,25	↑ 19%	↑ 19%
OIGNON jaune sec Nord-Picardie cat.I 60-80mm sac 5kg	0,36	0,23	0,27	↓ -24%	↑ 17%



Evol S10 2021/S09 2021 : stable

Evol S10 2021/S10 2020 : -21,0%

2. Stade détail

Marché	Libellé	Unité prix	Prix moyen S09	Prix moyen S10	Evol S10/S09
Bio (DRIVE)	OIGNON jaune France biologique	le kg	2,98	3,00	→ 1%
Bio (DRIVE)	OIGNON rouge France biologique	le kg	3,56	3,37	↓ -5%
GMS	OIGNON jaune France biologique	le kg	2,69	2,84	↑ 6%
GMS	OIGNON jaune France filet 1kg	le kg	1,78	1,80	→ 1%

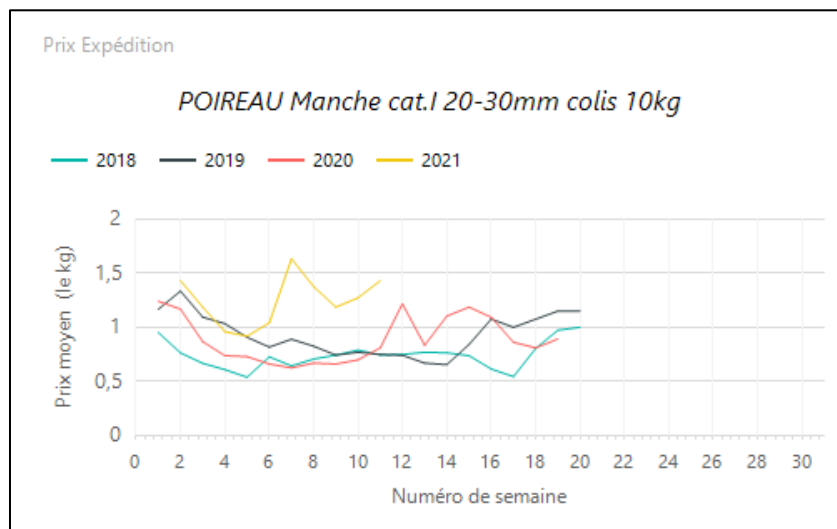
Source : RNM - CTIFL

LE POIREAU

1. Stade expédition

Prix expédition poireau semaine 10 du 08 au 14 mars 2021

PRIX EXPEDITION	prix moyen 2018-20	prix 2020	prix 2021	evolution 2021 /moy.2018-20 (%)	evolution 2021 /2020 (%)
POIREAU Bretagne cat.I 20-30mm colis 10kg	0,71	0,74	1,39	↑ 94%	↑ 88%
POIREAU Centre-Ouest cat.I 20-40mm botte 1kg	0,92	0,90	1,41	↑ 54%	↑ 56%
POIREAU Centre-Ouest cat.I 20-40mm colis 10kg	0,76	0,78	1,30	↑ 72%	↑ 67%
POIREAU Centre-Ouest cat.I 20-40mm colis 5kg	0,87	0,84	1,36	↑ 57%	↑ 62%
POIREAU Manche cat.I 20-30mm colis 10kg	0,77	0,81	1,43	↑ 86%	↑ 77%
POIREAU Nord-Picardie cat.I 20-30mm colis 10kg	0,85	0,85	1,25	↑ 47%	↑ 48%
POIREAU Nord-Picardie cat.I 20-40mm botte 1kg	0,97	0,97	1,30	↑ 34%	↑ 35%
POIREAU Région nantaise cat.I 20-40mm colis 10kg	0,74	0,76	1,28	↑ 72%	↑ 69%
POIREAU Rhône-Alpes cat.I 20-40mm colis 10kg	0,81	0,79	1,25	↑ 54%	↑ 58%



Evol S10 2021/S09 2021 : +12,6%

Evol S10 2021/S10 2020 : +77,0%

2. Stade détail

Marché	Libellé	Unité prix	Prix moyen S09	Prix moyen S10	Evol S10/S09
Bio (DRIVE)	POIREAU France biologique	le kg	3,98	3,92	⇒ -2%
GMS	POIREAU France entier biologique	le kg	4,46	4,36	⇒ -2%
GMS	POIREAU France entier botte 1kg	le kg	2,21	2,19	⇒ -1%
GMS	POIREAU France entier vrac	le kg	2,24	2,41	↑ 8%

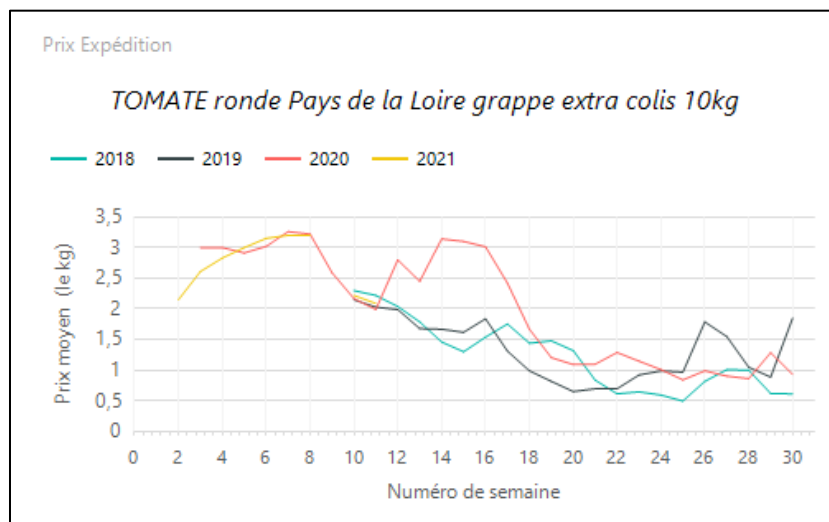
Source : RNM - CTIFL

LA TOMATE

1. Stade expédition

Prix expédition tomate semaine 10 du 08 au 14 mars 2021

PRIX EXPÉDITION	prix moyen 2018-20	prix 2020	prix 2021	evolution 2021 / moy.2018-20 (%)	evolution 2021 /2020 (%)
TOMATE cerise allongée Bretagne extra barq.250g			5,53		
TOMATE cerise Sud-Ouest cat.I barq.250g	4,08	3,80	4,70	↑ 15%	↑ 24%
TOMATE côtelée jaune Sud-Est cat.I 82-102mm plateau 1rg	3,53	3,43	3,75	↑ 6%	↑ 9%
TOMATE côtelée noire Sud-Est extra plateau 1rg	3,10	3,15	3,75	↑ 21%	↑ 19%
TOMATE côtelée rouge Sud-Est extra 82-102mm plateau 1rg	2,97	2,98	3,46	↑ 16%	↑ 16%
TOMATE mélange variétés colorées Bretagne cat.II colis 3,5kg			4,65		
TOMATE ronde Bretagne grappe extra colis 10kg	2,17		1,98	↓ -9%	
TOMATE ronde coeur de boeuf Sud-Est cat.I plateau 1rg	2,72	2,72	3,48	↑ 28%	↑ 28%
TOMATE ronde Pays de la Loire grappe extra colis 10kg	2,08	1,99	2,09	→ 0%	↑ 5%
TOMATE ronde Sud-Est grappe extra	2,08	1,92	2,37	↑ 14%	↑ 23%
TOMATE ronde Sud-Ouest grappe extra	2,06	1,90	1,95	↓ -5%	↑ 3%
TOMATE ronde zébrée Sud-Est cat.I 57-67mm	3,66		3,70	→ 1%	



Evol S10 2021/S09 2021 : +5,0%

Evol S10 2021/S10 2020 : -13,0%

2. Stade détail

Marché	Libellé	Unité prix	Prix moyen S09	Prix moyen S10	Evol S10/S09
Bio (DRIVE)	TOMATE ronde U.E. grappe biologique	le kg	4,39	4,39	→ 0%
GMS	TOMATE cerise hors Fr. biologique	le kg	7,03	7,03	→ 0%
GMS	TOMATE cerise ronde rouge France barq.250g	le kg	12,26	12,20	→ 0%
GMS	TOMATE cerise ronde rouge hors Fr. barq.250g	le kg	4,72	4,46	↓ -6%
GMS	TOMATE cocktail France barq.500g	le kg	6,81	6,26	↓ -8%
GMS	TOMATE cocktail hors Fr. barq.500g	le kg	5,12	5,18	→ 1%
GMS	TOMATE côtelée rouge France vrac	le kg	5,21	5,70	↑ 9%
GMS	TOMATE ronde ou ronde grappe hors Fr. biologique	le kg	4,29	4,36	→ 2%
GMS	TOMATE ronde rouge Belgique 77-82 ou 82-102mm vrac	le kg	3,87	4,13	↑ 7%
GMS	TOMATE ronde rouge Espagne 57-67 ou 67-82mm vrac	le kg	2,24	2,58	↑ 15%
GMS	TOMATE ronde rouge Espagne filet 1kg	le kg	2,06	1,98	↓ -4%
GMS	TOMATE ronde rouge Espagne grappe vrac	le kg	2,51	2,70	↑ 8%
GMS	TOMATE ronde rouge France grappe vrac	le kg	3,95	3,70	↓ -6%
GMS	TOMATE ronde rouge Maroc 57-67 ou 67-82mm vrac	le kg	1,91	1,97	↑ 3%
GMS	TOMATE ronde rouge Maroc 77-82 ou 82-102mm vrac	le kg	3,23	3,43	↑ 6%
GMS	TOMATE ronde rouge Maroc filet 1kg	le kg	1,96	1,96	→ 0%
GMS	TOMATE ronde rouge Pays-Bas grappe vrac	le kg	2,38	2,67	↑ 12%

Source : RNM - CTIFL