

## Sommaire

LA FRAISE .....	2
LE KIWI .....	3
LA POIRE.....	4
LA POMME .....	5
L'ASPERGE .....	7
LA CAROTTE.....	8
LE CONCOMBRE .....	9
LE CHOU FLEUR .....	10
L'ENDIVE.....	11
LA LAITUE .....	12
L'OIGNON .....	14
LE POIREAU .....	15
LA TOMATE .....	16

### **Précisions concernant les numéros de semaines calendaires :**

S10 : du 08 au 14 mars 2021

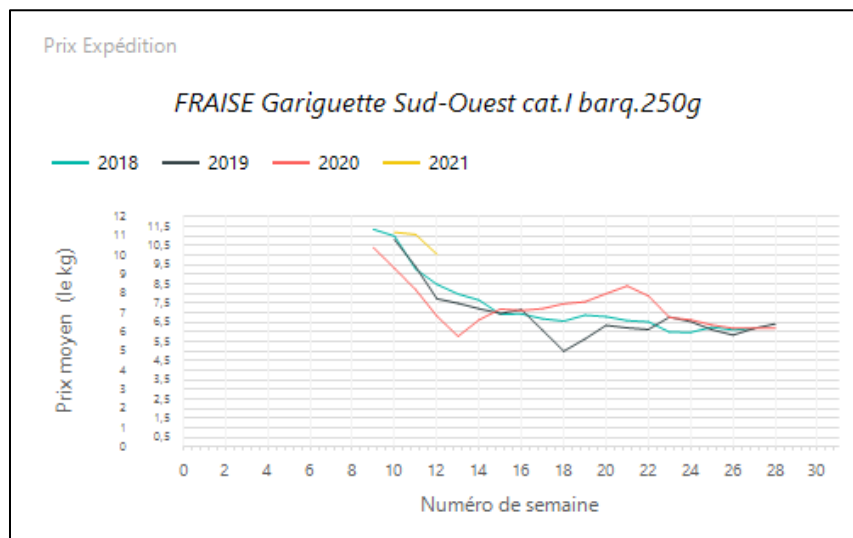
S11 : du 15 au 21 mars 2021

## LA FRAISE

### 1. Stade expédition

Prix expédition fraise semaine 11 du 15 au 21 mars 2021

PRIX EXPEDITION	prix moyen 2018-20	prix 2020	prix 2021	evolution 2021 /moy.2018-20 (%)	evolution 2021 /2020 (%)
FRAISE Ciflorette Sud-Est cat.I barq.250g	9,21		<b>11,60</b>	↑ 26%	
FRAISE Ciflorette Sud-Ouest cat.I barq.250g	8,66	7,36	<b>11,58</b>	↑ 34%	↑ 57%
FRAISE Gariguettes Sud-Est cat.I barq.250g	7,72	7,08	<b>9,60</b>	↑ 24%	↑ 36%
FRAISE Gariguettes Sud-Ouest cat.I barq.250g	7,42	6,83	<b>10,05</b>	↑ 36%	↑ 47%
FRAISE standard Sud-Est cat.I barq.500g	6,22	4,74	<b>8,92</b>	↑ 43%	↑ 88%
FRAISE standard Sud-Est cat.I barq.bois.ansée.500g	7,29	6,60	<b>9,46</b>	↑ 30%	↑ 43%
FRAISE standard Sud-Est cat.I panier 1kg	6,76	4,85	<b>9,73</b>	↑ 44%	↑ 101%
FRAISE standard Sud-Ouest cat.I barq.250g	7,73		<b>9,00</b>	↑ 16%	



→ Evol S11 2021/S10 2021 : -9,3%

→ Evol S11 2021/S11 2020 : +47,0%

### 2. Stade détail

Marché	Libellé	Unité prix	Prix moyen S10	Prix moyen S11	Evol S11/S10
GMS	FRAISE Gariguettes France barq.250g	le kg	18,29	<b>16,73</b>	↓ -9%
GMS	FRAISE standard hors Fr. barq.500g	le kg	5,99	<b>5,83</b>	↓ -3%

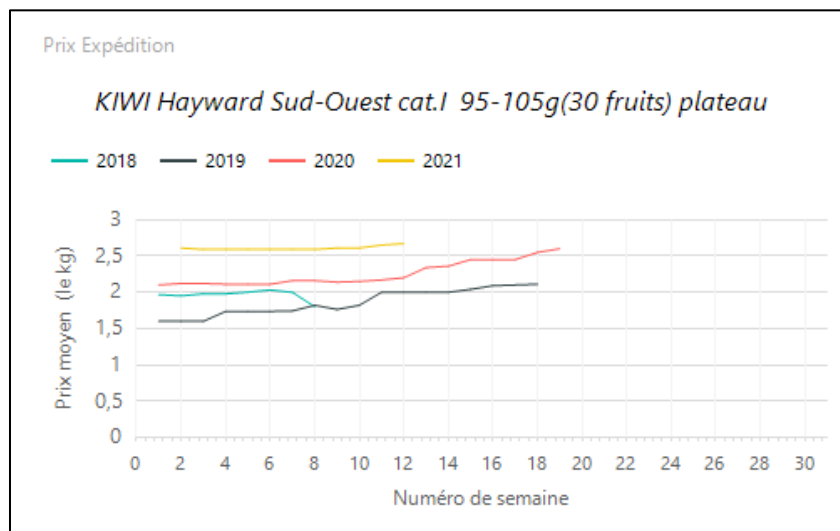
Source : RNM - CTIFL

## LE KIWI

### 1. Stade expédition

Prix expédition kiwi semaine 11 du 15 au 21 mars 2021

PRIX EXPEDITION	prix moyen 2018-20	prix 2020	prix 2021	evolution 2021 /moy.2018-20 (%)	evolution 2021 /2020 (%)
KIWI Hayward Rhône-Alpes cat.I 70-75g(42 fruits) barq.1kg			<b>2,25</b>		
KIWI Hayward Rhône-Alpes cat.I 95-105g(30 fruits) colis	1,97	2,10	<b>2,30</b>	↑ 17%	↑ 10%
KIWI Hayward Rhône-Alpes cat.I 115-125g(25 fruits) plateau 1rg	2,47	2,50	<b>2,90</b>	↑ 18%	↑ 16%
KIWI Hayward Rhône-Alpes cat.I 125-135g(23 fruits) plateau 1rg	2,58	2,55	<b>3,05</b>	↑ 18%	↑ 20%
KIWI Hayward Rhône-Alpes cat.I 135g+(20 fruits) plateau 1rg	2,71	2,73	<b>3,20</b>	↑ 18%	↑ 17%
KIWI Hayward Sud-Ouest cat.I 70-75g(42 fruits) barq.1kg	1,58	1,80	<b>2,44</b>	↑ 54%	↑ 36%
KIWI Hayward Sud-Ouest cat.I 75-80g(39 fruits) barq.1kg	1,51		<b>2,50</b>	↑ 66%	
KIWI Hayward Sud-Ouest cat.I 80-85g(36 fruits) plateau	1,93	2,07	<b>2,59</b>	↑ 35%	↑ 25%
KIWI Hayward Sud-Ouest cat.I 85-95g(33 fruits) plateau	2,05	2,12	<b>2,72</b>	↑ 33%	↑ 28%
KIWI Hayward Sud-Ouest cat.I 95-105g(30 fruits) plateau	2,10	2,20	<b>2,67</b>	↑ 27%	↑ 21%
KIWI Hayward Sud-Ouest cat.I 105-115g(27 fruits) plateau 1rg	2,36	2,40	<b>2,89</b>	↑ 22%	↑ 20%
KIWI Hayward Sud-Ouest cat.I 115-125g(25 fruits) plateau 1rg	2,46	2,46	<b>2,90</b>	↑ 18%	↑ 18%
KIWI Hayward Sud-Ouest cat.I 125-135g(23 fruits) plateau 1rg	2,60		<b>2,92</b>	↑ 12%	
KIWI Hayward Sud-Ouest cat.I 135g+(20 fruits) plateau 1rg			<b>3,08</b>		
KIWI Hayward Sud-Ouest cat.II 65-70g(46 fruits) barq.1kg	1,49	1,65	<b>2,04</b>	↑ 37%	↑ 24%



Evol S11 2021/S10 2021 : +0,8%

Evol S11 2021/S11 2020 : +21,0%

### 2. Stade détail

Marché	Libellé	Unité prix	Prix moyen S10	Prix moyen S11	Evol S11/S10
Bio (DRIVE)	KIWI Hayward France biologique	le kg	5,28	<b>5,22</b>	→ -1%
Bio (DRIVE)	KIWI Hayward France biologique vendu à la pièce	la pièce	0,61	<b>0,61</b>	→ 0%
Bio (DRIVE)	KIWI Hayward U.E. biologique	le kg	6,50	<b>6,12</b>	↓ -6%
GMS	KIWI vert France biologique cdt 6	le cdt 6	3,26	<b>3,35</b>	↑ 3%
GMS	KIWI vert France cdt 1kg	le kg	3,08	<b>3,13</b>	→ 2%
GMS	KIWI vert France vrac	la pièce	0,46	<b>0,51</b>	↑ 11%
GMS	KIWI vert UE (hors Fr.) cdt 1kg	le kg	3,08	<b>3,08</b>	→ 0%

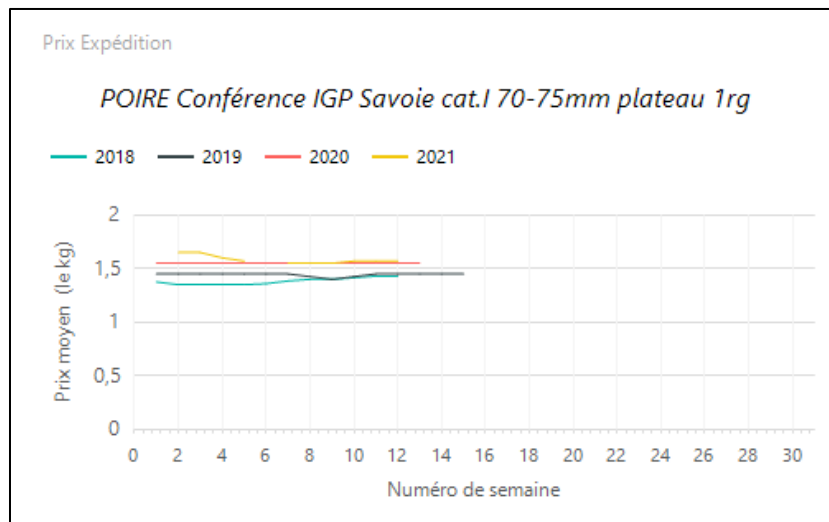
Source : RNM - CTIFL

## LA POIRE

### 1. Stade expédition

Prix expédition poire semaine 11 du 15 au 21 mars 2021

PRIX EXPÉDITION	prix moyen 2018-20	prix 2020	prix 2021	evolution 2021 /moy.2018-20 (%)	evolution 2021 /2020 (%)
POIRE Conférence France cat.I 60-65mm plateau 1rg			1,20		
POIRE Conférence France cat.I 65-70mm plateau 1rg			1,50		
POIRE Conférence France cat.I 70-75mm plateau 1rg			1,53		
POIRE Conférence IGP Savoie cat.I 65-70mm plateau 1rg	1,44	1,50	1,45	⇒ 1%	↓ -3%
POIRE Conférence IGP Savoie cat.I 70-75mm plateau 1rg	1,48	1,55	1,57	↑ 6%	⇒ 1%
POIRE Passe-crassane France queue cirée cat.I 70-75mm plateau 1rg			1,50		
POIRE Passe-crassane France queue cirée cat.I 75-80mm plateau 1rg			1,73		
POIRE Passe-crassane France queue cirée cat.I 80-85mm plateau 1rg			1,75		
POIRE Passe-crassane IGP Savoie queue cirée cat.I 75-80mm plateau 1rg	1,64	1,70	1,77	↑ 8%	↑ 4%
POIRE Passe-crassane IGP Savoie queue cirée cat.I 80-85mm plateau 1rg	1,68	1,75	1,85	↑ 10%	↑ 6%



⇒ Evol S11 2021/S10 2021 : stable

⇒ Evol S11 2021/S11 2020 : +1,0%

### 2. Stade détail

Marché	Libellé	Unité prix	Prix moyen S10	Prix moyen S11	Evol S11/S10
Bio (DRIVE)	POIRE toutes variétés France biologique	le kg	4,08	4,09	⇒ 0%
GMS	POIRE Abate Fétel hors Fr. vrac	le kg	2,99	2,88	↓ -4%
GMS	POIRE Conférence France vrac	le kg	2,65	2,78	↑ 5%
GMS	POIRE Conférence hors Fr. vrac	le kg	2,37	2,47	↑ 4%
GMS	POIRE Doyenne du comice France vrac	le kg	2,99	2,92	⇒ -2%
GMS	POIRE Doyenne du comice hors Fr. vrac	le kg	2,97	3,00	⇒ 1%
GMS	POIRE France biologique cdt 4	cdt 4	3,03	2,97	⇒ -2%
GMS	POIRE hors Fr. biologique cdt 4	cdt 4	3,16	3,10	⇒ -2%
GMS	POIRE Rochas hors Fr. vrac	le kg	2,52	2,62	↑ 4%
GMS	POIRE Williams verte hors Fr. vrac	le kg	2,87	2,97	↑ 3%

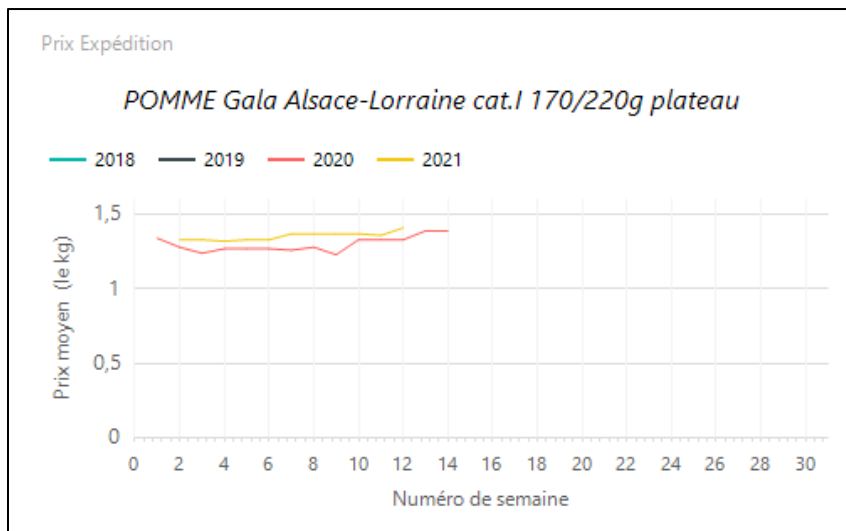
Source : RNM - CTIFL

## LA POMME

### 1. Stade expédition

Prix expédition pomme semaine 11 du 15 au 21 mars 2021

PRIX EXPEDITION	prix moyen 2018-20	prix 2020	prix 2021	evolution 2021 /moy.2018-20 (%)	evolution 2021 /2020 (%)
POMME Ariane Méditerranée biologique caisse			<b>2,05</b>		
POMME autres variétés Méditerranée biologique caisse	1,63	1,63	<b>1,98</b>	↑ 21%	↑ 21%
POMME Bicolore Alsace biologique cat.I 136/200g caisse			<b>1,71</b>		
POMME Bicolore Alsace-Lorraine cat.I 170/220g plateau	1,36	1,36	<b>1,35</b>	→ -1%	→ -1%
POMME Bicolore Alsace-Lorraine cat.I 95/130g sachet	0,78	0,78	<b>0,94</b>	↑ 21%	↑ 21%
POMME Bicolore France 95/130g sachet			<b>0,85</b>		
POMME Bicolore Méditerranée biologique caisse	1,84	1,85	<b>1,81</b>	→ -1%	→ -2%
POMME Braeburn France cat.I 170/220g plateau 1rg			<b>1,06</b>		
POMME Braeburn Méditerranée biologique caisse			<b>1,65</b>		
POMME Chantecler France cat.I 150/180g plateau 2rg			<b>1,45</b>		
POMME Chantecler France cat.I 170/220g plateau 1rg			<b>1,68</b>		
POMME Chantecler France cat.I 201/270g plateau 1rg			<b>1,74</b>		
POMME Fuji France cat.I 115/150g sachet			<b>0,85</b>		
POMME Fuji France cat.I 136/200g caisse			<b>0,93</b>		
POMME Fuji France cat.I 170/220g plateau 1rg			<b>1,23</b>		
POMME Fuji France cat.I 201/270g plateau 1rg			<b>1,30</b>		
POMME Gala Alsace-Lorraine cat.I 170/220g plateau	1,33	1,33	<b>1,41</b>	↑ 6%	↑ 6%
POMME Gala Alsace-Lorraine cat.I 95/130g sachet	1,06	1,06	<b>1,00</b>	↓ -6%	↓ -6%
POMME Gala France cat.I 115/150g sachet			<b>0,85</b>		
POMME Gala France cat.I 136/200g caisse			<b>0,75</b>		
POMME Gala France cat.I 150/180g plateau 2rg			<b>0,99</b>		
POMME Gala France cat.I 170/220g plateau 1rg			<b>1,20</b>		
POMME Gala France cat.I 201/270g plateau 1rg			<b>1,26</b>		
POMME Gala IGP Savoie cat.I 170/220g plateau 1rg	1,27	1,27	<b>1,35</b>	↑ 6%	↑ 6%
POMME Gala IGP Savoie cat.I 201/270g plateau 1rg	1,30	1,30	<b>1,40</b>	↑ 8%	↑ 8%
POMME Gala Méditerranée biologique caisse	1,88		<b>1,60</b>	↓ -15%	
POMME Golden Alsace-Lorraine cat.I 170/220g plateau	1,33	1,33	<b>1,36</b>	→ 2%	→ 2%
POMME Golden Alsace-Lorraine cat.I 95/130g sachet	1,03	1,03	<b>1,16</b>	↑ 13%	↑ 13%
POMME Golden France cat.I 115/150g sachet			<b>0,88</b>		
POMME Golden France cat.I 136/200g caisse			<b>0,85</b>		
POMME Golden France cat.I 150/180g plateau 2rg			<b>0,90</b>		
POMME Golden France cat.I 170/220g plateau 1rg			<b>1,24</b>		
POMME Golden France cat.I 201/270g plateau 1rg			<b>1,31</b>		
POMME Golden IGP Savoie cat.I 170/220g plateau 1rg	1,30	1,30	<b>1,45</b>	↑ 12%	↑ 12%
POMME Golden IGP Savoie cat.I 201/270g plateau 1rg	1,36	1,40	<b>1,45</b>	↑ 7%	↑ 4%
POMME Golden Méditerranée biologique caisse	1,57	1,56	<b>1,65</b>	↑ 5%	↑ 6%
POMME Goldrush Méditerranée biologique caisse			<b>1,93</b>		
POMME Granny smith France cat.I 150/180g plateau 2rg			<b>0,91</b>		
POMME Granny smith France cat.I 170/220g plateau 1rg			<b>1,19</b>		
POMME Granny smith France cat.I 201/270g plateau 1rg			<b>1,30</b>		
POMME Granny smith Méditerranée biologique caisse	1,54	1,45	<b>1,37</b>	↓ -11%	↓ -6%
POMME Jonagored France cat.I 115/150g sachet			<b>0,92</b>		
POMME Jonagored France cat.I 136/200g caisse			<b>0,82</b>		
POMME Jonagored France cat.I 170/220g plateau 1rg			<b>1,38</b>		
POMME Reinette grise du Canada France cat.I 150/180g plateau 2rg			<b>1,40</b>		
POMME Reinette grise du Canada France cat.I 170/220g plateau 1rg			<b>1,58</b>		
POMME Reinette grise du Canada France cat.I 201/270g plateau 1rg			<b>1,70</b>		
POMME Reinette grise du Canada IGP Savoie cat.I 170/220g plateau 1rg	1,47	1,47	<b>1,65</b>	↑ 13%	↑ 12%
POMME Reinette grise du Canada IGP Savoie cat.I 201/270g plateau 1rg	1,50	1,50	<b>1,70</b>	↑ 13%	↑ 13%
POMME Rouge américaine France cat.I 170/220g plateau 1rg			<b>1,02</b>		
POMME Rouge américaine France cat.I 201/270g plateau 1rg			<b>1,08</b>		
POMME rouge Méditerranée biologique caisse	1,78	1,86	<b>1,50</b>	↓ -15%	↓ -19%
POMME Story Méditerranée biologique caisse			<b>1,67</b>		



Evol S11 2021/S10 2021 : +3,7%

Evol S11 2021/S11 2020 : +6,0%

## 2. Stade détail

Marché	Libellé	Unité prix	Prix moyen S10	Prix moyen S11	Evol S11/S10
Bio (DRIVE)	POMME autres variétés France biologique	le kg	3,16	<b>3,26</b>	↑ 3%
Bio (DRIVE)	POMME Bicolore France biologique	le kg	3,28	<b>3,22</b>	→ -2%
Bio (DRIVE)	POMME Golden France biologique	le kg	3,56	<b>3,63</b>	→ 2%
GMS	POMME Bicolore France biologique	le kg	3,24	<b>3,18</b>	→ -2%
GMS	POMME Bicolore France biologique cdt 4	cdt 4	2,82	<b>2,81</b>	→ 0%
GMS	POMME Bicolore France biologique cdt 6	cdt 6	3,13	<b>3,03</b>	↓ -3%
GMS	POMME Bicolore France sachet	le kg	1,45	<b>1,42</b>	→ -2%
GMS	POMME Gala France 136/180g vrac	le kg	2,39	<b>2,38</b>	→ 0%
GMS	POMME Gala France +170g vrac	le kg	2,19	<b>2,42</b>	↑ 11%
GMS	POMME Golden France 136/180g vrac	le kg	2,16	<b>2,25</b>	↑ 4%
GMS	POMME Golden France +170g vrac	le kg	2,32	<b>2,37</b>	→ 2%
GMS	POMME Golden France biologique	le kg	3,48	<b>3,55</b>	→ 2%
GMS	POMME Golden France biologique cdt 4	cdt 4	2,92	<b>2,92</b>	→ 0%
GMS	POMME Golden France biologique cdt 6	cdt 6	3,19	<b>3,12</b>	→ -2%
GMS	POMME Golden France sachet	le kg	1,54	<b>1,54</b>	→ 0%
GMS	POMME Granny smith France 136/180g vrac	le kg		<b>2,46</b>	
GMS	POMME Granny smith France +170g vrac	le kg	2,53	<b>2,48</b>	→ -2%
GMS	POMME Reinette grise du Canada France +170g vrac	le kg	2,89	<b>2,93</b>	→ 1%

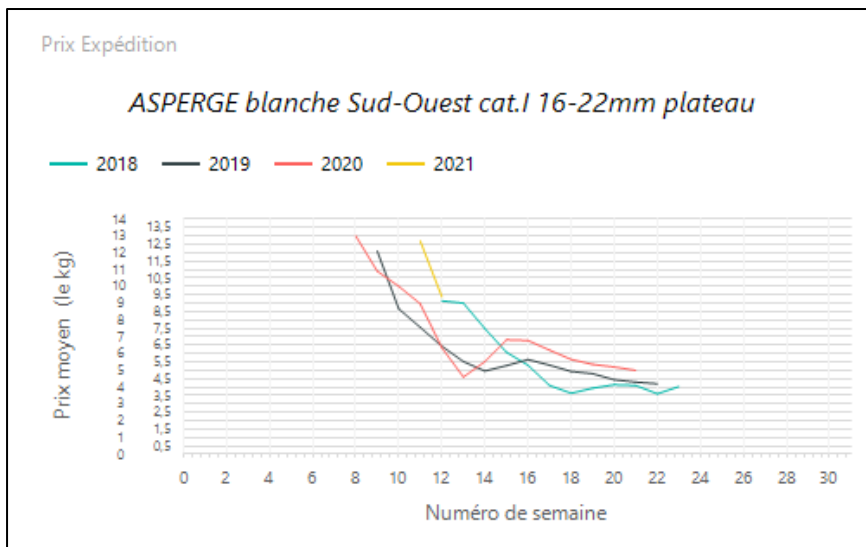
Source : RNM - CTIFL

## L'ASPERGE

### 1. Stade expédition

Prix expédition asperge semaine 11 du 15 au 21 mars 2021

PRIX EXPEDITION	prix moyen 2018-20	prix 2020	prix 2021	evolution 2021 /moy.2018-20 (%)	evolution 2021 /2020 (%)
ASPERGE blanche Sud-Est cat.I +22mm plateau			12,00		
ASPERGE blanche Sud-Est cat.I 16-22mm plateau			11,00		
ASPERGE blanche Sud-Ouest cat.I 16-22mm plateau	7,23	6,34	9,38	↑ 30%	↑ 48%
ASPERGE blanche Sud-Ouest cat.I 22+ mm plateau	7,80	6,86	9,69	↑ 24%	↑ 41%
ASPERGE blanche violette Sud-Ouest biologique			11,00		
ASPERGE verte Sud-Est cat.I +22mm plateau	10,31		12,00	↑ 16%	
ASPERGE verte Sud-Est cat.I 16-22mm plateau	8,69		11,00	↑ 27%	
ASPERGE verte Sud-Ouest biologique			13,60		
ASPERGE violette Sud-Est cat.I +22mm plateau	10,00		10,50	↑ 5%	
ASPERGE violette Sud-Est cat.I 16-22mm plateau	8,38		10,00	↑ 19%	
ASPERGE violette Sud-Ouest cat.I 12-16mm botte 500g	5,05	4,86	8,00	↑ 58%	↑ 65%
ASPERGE violette Sud-Ouest cat.I 16-22mm botte 500g	6,67	6,84	9,17	↑ 37%	↑ 34%
ASPERGE violette Sud-Ouest cat.I 16-22mm plateau	6,90	5,92	9,25	↑ 34%	↑ 56%
ASPERGE violette Sud-Ouest cat.I 22+ mm plateau	7,41	6,44	9,44	↑ 27%	↑ 47%



→ Evol S11 2021/S10 2021 : -26,1%

→ Evol S11 2021/S11 2020 : +48,0%

### 2. Stade détail

Marché	Libellé	Unité prix	Prix moyen S10	Prix moyen S11	Evol S11/S10
Bio (DRIVE)	ASPERGE blanche violette France biologique	le kg		19,32	
GMS	ASPERGE "autre que verte" France +16 mm cdt 500g	le kg		15,87	
GMS	ASPERGE "autre que verte" France +16 mm vrac	le kg	18,38	16,33	↓ -11%
GMS	ASPERGE verte hors Fr. 10-16 ou 12-16mm cdt 500g	le kg	9,10	9,40	↑ 3%

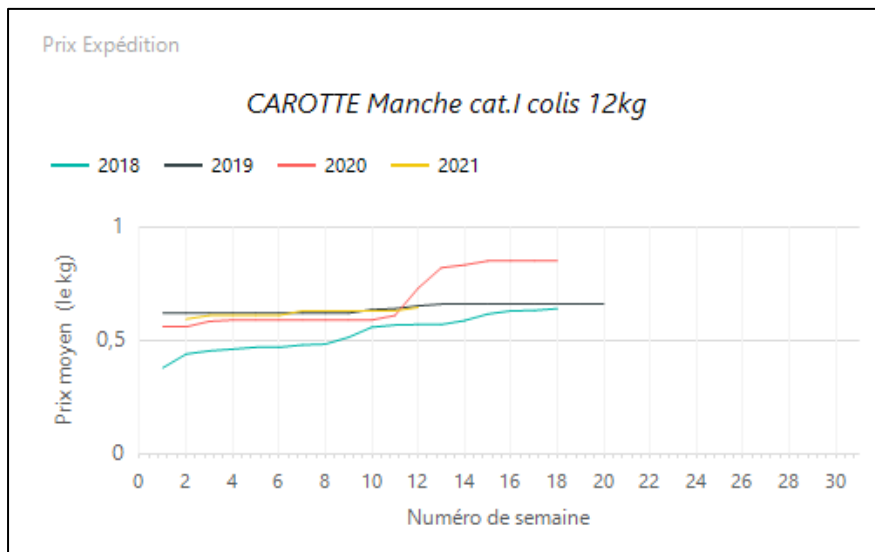
Source : RNM - CTIFL

## LA CAROTTE

### 1. Stade expédition

Prix expédition carotte semaine 11 du 15 au 21 mars 2021

PRIX EXPÉDITION	prix moyen 2018-20	prix 2020	prix 2021	évolution 2021 / moy.2018-20 (%)	évolution 2021 /2020 (%)
CAROTTE Manche cat.I colis 12kg	0,65	0,73	<b>0,65</b>	⇒ -1%	↓ -12%
CAROTTE Nord-Picardie cat.I sac 10kg	0,36	0,30	<b>0,90</b>	↑ 154%	↑ 200%



Evol S11 2021/S10 2021 : +3,2%

Evol S11 2021/S11 2020 : -12,0%

### 2. Stade détail

Marché	Libellé	Unité prix	Prix moyen S10	Prix moyen S11	Evol S11/S10
Bio (DRIVE)	CAROTTE France lavée biologique	le kg	2,18	<b>2,16</b>	⇒ -1%
GMS	CAROTTE France lavée barq.1kg	le kg	1,71	<b>1,72</b>	⇒ 1%
GMS	CAROTTE France lavée biologique	le kg	2,03	<b>2,07</b>	⇒ 2%
GMS	CAROTTE France lavée sachet 2kg	le kg	0,83	<b>0,89</b>	↑ 7%
GMS	CAROTTE France lavée vrac	le kg	1,57	<b>1,52</b>	↓ -3%

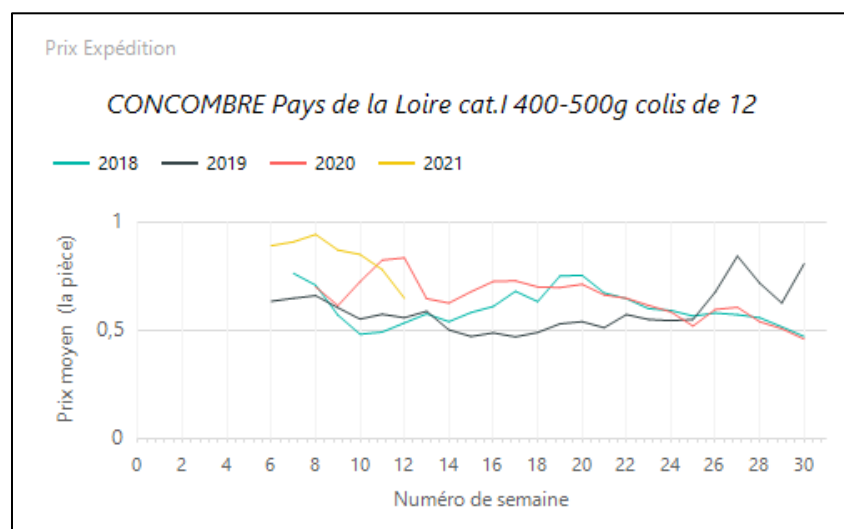
Source : RNM - CTIFL

## LE CONCOMBRE

### 1. Stade expédition

Prix expédition concombre semaine 11 du 15 au 21 mars 2021

PRIX EXPEDITION	prix moyen 2018-20	prix 2020	prix 2021	evolution 2021 /moy.2018-20 (%)	evolution 2021 /2020 (%)
CONCOMBRE Centre-Ouest cat.I 300-400g colis de 12			0,59		
CONCOMBRE Centre-Ouest cat.I 400-500g colis de 12			0,67		
CONCOMBRE Centre-Ouest cat.I 500-600g colis de 12			0,71		
CONCOMBRE Grand-Est cat.I 300-400g colis de 12			0,59		
CONCOMBRE Grand-Est cat.I 400-500g colis de 12	0,81	0,81	0,70	↓ -14%	↓ -14%
CONCOMBRE Grand-Est cat.I 500-600g colis de 12			0,80		
CONCOMBRE Pays de la Loire cat.I 300-400g colis de 12	0,53	0,69	0,55	↑ 3%	↓ -20%
CONCOMBRE Pays de la Loire cat.I 400-500g colis de 12	0,64	0,83	0,65	→ 1%	↓ -22%
CONCOMBRE Pays de la Loire cat.I 500-600g colis de 12	0,71	0,89	0,70	→ -2%	↓ -22%
CONCOMBRE Roussillon cat.I 300-400g colis de 12	0,51	0,65	0,57	↑ 11%	↓ -12%
CONCOMBRE Roussillon cat.I 400-500g colis de 12	0,63	0,80	0,67	↑ 6%	↓ -16%



Evol S11 2021/S10 2021 : -16,7%

Evol S11 2021/S11 2020 : -22,0%

### 2. Stade détail

Marché	Libellé	Unité prix	Prix moyen S09	Prix moyen S10	Evol S10/S09
Bio (DRIVE)	CONCOMBRE U.E. biologique	la pièce	2,43	2,46	→ 1%
GMS	CONCOMBRE France	la pièce	1,39	1,29	↓ -7%
GMS	CONCOMBRE hors Fr.	la pièce	1,33	1,25	↓ -6%
GMS	CONCOMBRE hors Fr. biologique	la pièce	1,97	2,02	↑ 3%

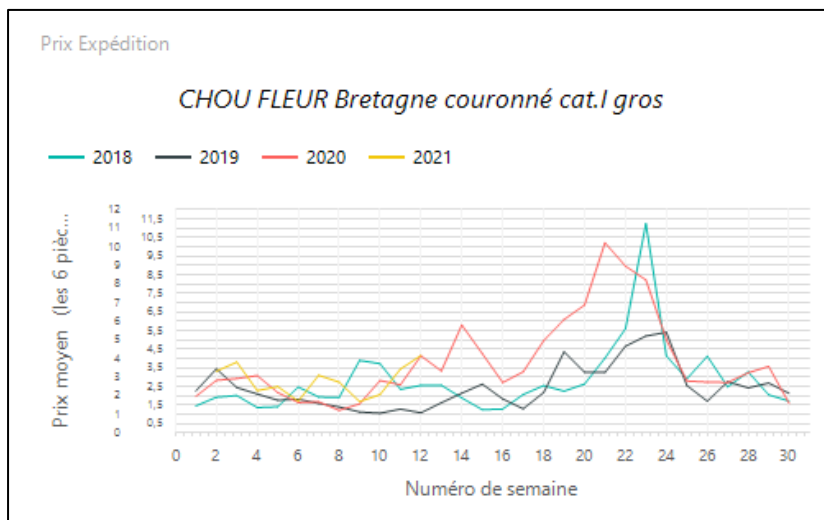
Source : RNM - CTIFL

## LE CHOU FLEUR

### 1. Stade expédition

Prix expédition semaine 11 du 15 au 21 mars 2021

PRIX EXPÉDITION	prix moyen 2018-20	prix 2020	prix 2019	evolution 2021 / moy.2018-20 (%)	evolution 2021 /2020 (%)
CHOU FLEUR Bretagne couronné cat.I gros	7,69	12,00	<b>11,91</b>	↑ 55%	→ -1%
CHOU FLEUR Bretagne couronné cat.I moyen	7,96	12,53	<b>10,53</b>	↑ 32%	↓ -16%
CHOU FLEUR Manche couronné cat.I gros	7,39	11,12	<b>11,50</b>	↑ 56%	↑ 3%



Evol S11 2021/S10 2021 : +19,6%

Evol S11 2021/S11 2020 : -1,0%

### 2. Stade détail

Marché	Libellé	Unité prix	Prix moyen S10	Prix moyen S11	Evol S11/S10
Bio (DRIVE)	CHOU FLEUR France couronné biologique	la pièce	2,62	<b>3,16</b>	↑ 21%
GMS	CHOU FLEUR France	la pièce	2,40	<b>3,09</b>	↑ 29%
GMS	CHOU FLEUR France biologique	la pièce	3,08	<b>3,20</b>	↑ 4%

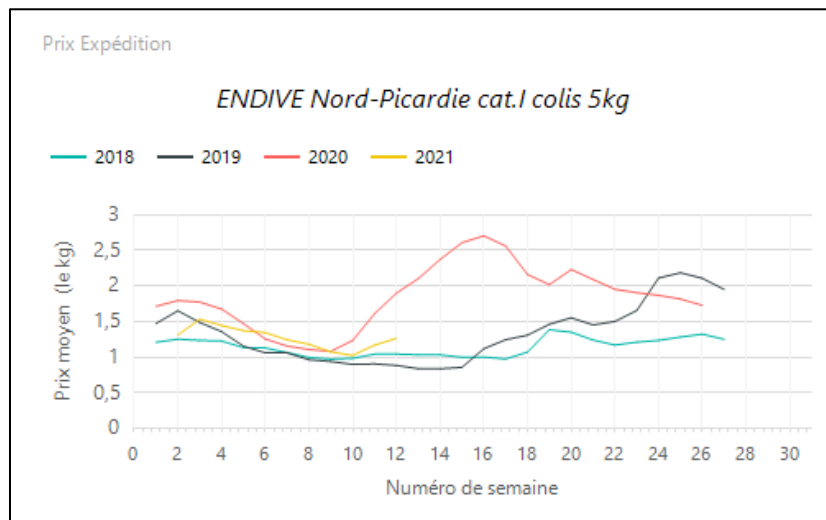
Source : RNM - CTIFL

## L'ENDIVE

### 1. Stade expédition

Prix expédition endive semaine 11 du 15 au 21 mars 2021

PRIX EXPEDITION	prix moyen 2018-20	prix 2020	prix 2021	evolution 2021 /moy.2018-20 (%)	evolution 2021 /2020 (%)
ENDIVE Bretagne cat.I sachet 1kg	1,29	2,44	<b>1,23</b>	↓ -5%	↓ -50%
ENDIVE haut de gamme Bretagne cat.I colis 5kg	1,26	2,24	<b>1,24</b>	⇒ -1%	↓ -44%
ENDIVE Nord-Picardie cat.I 2x500g	1,31	1,62	<b>1,29</b>	⇒ -1%	↓ -20%
ENDIVE Nord-Picardie cat.I colis 5kg	1,27	1,96	<b>1,24</b>	⇒ -2%	↓ -37%
ENDIVE Nord-Picardie cat.I sachet 1kg	1,29	1,99	<b>1,20</b>	↓ -7%	↓ -40%
ENDIVE Nord-Picardie extra colis 5kg	1,40	2,13	<b>1,23</b>	↓ -12%	↓ -42%
ENDIVE Nord-Picardie extra plateau 1g	1,50	2,16	<b>1,45</b>	↓ -3%	↓ -33%



Evol S11 2021/S10 2021 : +2,5%

Evol S11 2021/S11 2020 : -37,0%

### 2. Stade détail

Marché	Libellé	Unité prix	Prix moyen S10	Prix moyen S11	Evol S11/S10
Bio (DRIVE)	ENDIVE France biologique	le kg	8,58	<b>8,56</b>	⇒ 0%
GMS	ENDIVE France sachet 1kg	le kg	2,17	<b>1,92</b>	↓ -12%
GMS	ENDIVE France vrac	le kg	2,77	<b>2,82</b>	⇒ 2%

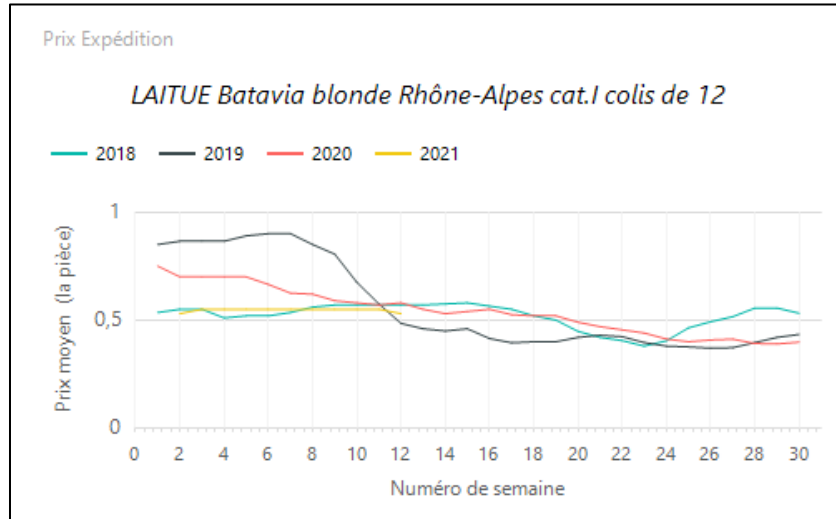
Source : RNM - CTIFL

## LA LAITUE

### 1. Stade expédition

Prix expédition laitue semaine 11 du 15 au 21 mars 2021

PRIX EXPEDITION	prix moyen 2018-20	prix 2020	prix 2021	evolution 2021 /moy.2018-20 (%)	evolution 2021 /2020 (%)
LAITUE Batavia blonde Méditerranée biologique colis de 12	0,83	0,76	<b>0,61</b>	↓ -26%	↓ -20%
LAITUE Batavia blonde Rhône-Alpes cat.I colis de 12	0,55	0,58	<b>0,53</b>	↓ -3%	↓ -9%
LAITUE Batavia blonde Roussillon cat.I +350g colis de 12	0,43	0,48	<b>0,40</b>	↓ -6%	↓ -16%
LAITUE Batavia blonde Sud-Est cat.I	0,46	0,54	<b>0,46</b>	↔ -1%	↓ -15%
LAITUE Batavia blonde Sud-Ouest cat.I colis de 12	0,41		<b>0,46</b>	↑ 13%	
LAITUE Batavia rouge Méditerranée biologique colis de 12	0,75		<b>0,64</b>	↓ -15%	
LAITUE Feuille de chêne blonde Méditerranée biologique colis de 12	0,82	0,75	<b>0,64</b>	↓ -22%	↓ -15%
LAITUE Feuille de chêne blonde Rhône-Alpes cat.I colis de 12	0,57	0,58	<b>0,53</b>	↓ -6%	↓ -9%
LAITUE Feuille de chêne blonde Roussillon cat.I +350g colis de 12	0,48	0,48	<b>0,40</b>	↓ -16%	↓ -16%
LAITUE Feuille de chêne blonde Sud-Est cat.I	0,52	0,54	<b>0,45</b>	↓ -14%	↓ -16%
LAITUE Feuille de chêne blonde Sud-Ouest cat.I colis de 12	0,48		<b>0,46</b>	↓ -3%	
LAITUE Feuille de chêne rouge Méditerranée biologique colis de 12	0,72	0,68	<b>0,66</b>	↓ -8%	↓ -3%
LAITUE Feuille de chêne rouge Rhône-Alpes cat.I colis de 12	0,58	0,60	<b>0,53</b>	↓ -9%	↓ -12%
LAITUE Feuille de chêne rouge Roussillon cat.I +350g colis de 12	0,52	0,58	<b>0,45</b>	↓ -14%	↓ -22%
LAITUE Feuille de chêne rouge Sud-Est cat.I	0,52	0,51	<b>0,44</b>	↓ -14%	↓ -13%
LAITUE Feuille de chêne rouge Sud-Ouest cat.I colis de 12	0,55		<b>0,46</b>	↓ -16%	
LAITUE lollo blonde Sud-Est cat.I	0,43	0,42	<b>0,37</b>	↓ -15%	↓ -12%
LAITUE lollo rouge Sud-Est cat.I	0,48	0,45	<b>0,37</b>	↓ -24%	↓ -18%
LAITUE pommée Méditerranée biologique colis de 12	0,76		<b>0,64</b>	↓ -16%	
LAITUE pommée Rhône-Alpes cat.I colis de 12	0,57	0,58	<b>0,53</b>	↓ -6%	↓ -9%
LAITUE pommée rouge Méditerranée biologique colis de 12	0,75		<b>0,75</b>	↔ 0%	
LAITUE pommée rouge Roussillon cat.I +350g colis de 12	0,45	0,53	<b>0,45</b>	↔ -1%	↓ -14%
LAITUE pommée Sud-Est cat.I	0,55	0,66	<b>0,53</b>	↓ -4%	↓ -19%
LAITUE pommée Sud-Ouest cat.I colis de 12	0,43		<b>0,51</b>	↑ 17%	
LAITUE Rougette Méditerranée biologique colis de 12	1,00		<b>0,75</b>	↓ -25%	



Evol S11 2021/S10 2021 : -3,6%

Evol S11 2021/S11 2020 : -9,0%

## 2. Stade détail

Marché	Libellé	Unité prix	Prix moyen S10	Prix moyen S11	Evol S11/S10
Bio (DRIVE)	LAITUE Batavia France biologique	la pièce	1,29	<b>1,29</b>	⇒ 0%
Bio (DRIVE)	LAITUE Feuille de chêne France biologique	la pièce	1,37	<b>1,37</b>	⇒ 0%
Bio (DRIVE)	LAITUE pommé France biologique	la pièce	1,35	<b>1,35</b>	⇒ 0%
GMS	LAITUE Batavia France	la pièce	1,03	<b>1,03</b>	⇒ 0%
GMS	LAITUE Feuille de chêne France	la pièce	1,03	<b>1,02</b>	⇒ -1%
GMS	LAITUE pommée-batavia-feuille de chêne France biologique	la pièce	1,55	<b>1,61</b>	↑ 4%
GMS	LAITUE pommée France	la pièce	1,03	<b>1,04</b>	⇒ 1%

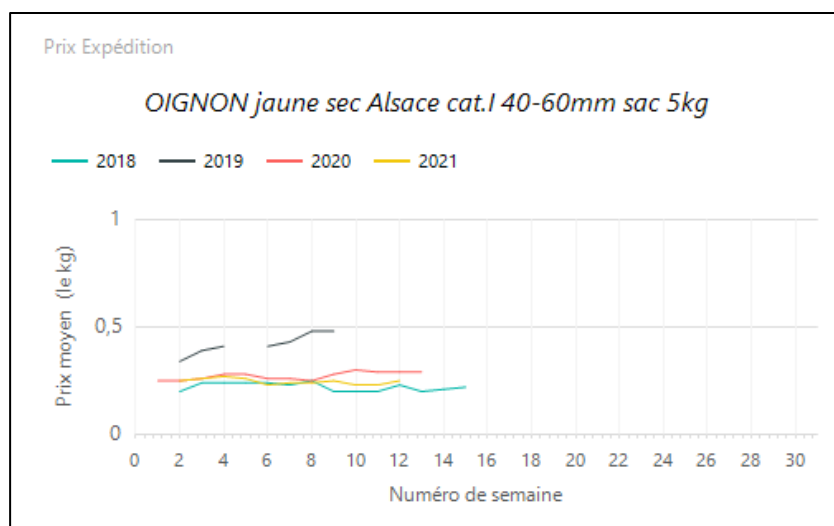
Source : RNM - CTIFL

## L'OIGNON

### 1. Stade expédition

Prix expédition oignon semaine 11 du 15 au 21 mars 2021

PRIX EXPEDITION	prix moyen 2018-20	prix 2020	prix 2021	evolution 2021 /moy.2018-20 (%)	evolution 2021 /2020 (%)
OIGNON jaune sec Alsace cat.I 40-60mm filet 1kg	0,56	0,54	<b>0,53</b>	↓ -5%	→ -2%
OIGNON jaune sec Alsace cat.I 40-60mm sac 5kg	0,26	0,29	<b>0,25</b>	↓ -4%	↓ -14%
OIGNON jaune sec Alsace cat.I 60-80mm sac 10kg	0,52	0,47	<b>0,44</b>	↓ -15%	↓ -6%
OIGNON jaune sec Nord-Picardie cat.I 40-60mm filet 1kg	0,40	0,34	<b>0,34</b>	↓ -14%	→ 0%
OIGNON jaune sec Nord-Picardie cat.I 40-60mm sac 10kg			<b>0,24</b>		
OIGNON jaune sec Nord-Picardie cat.I 40-60mm sac 5kg	0,30	0,21	<b>0,25</b>	↓ -17%	↑ 19%
OIGNON jaune sec Nord-Picardie cat.I 50-70mm sac 10kg	0,23	0,23	<b>0,26</b>	↑ 13%	↑ 13%
OIGNON jaune sec Nord-Picardie cat.I 60-80mm sac 10kg	0,22	0,22	<b>0,26</b>	↑ 18%	↑ 18%
OIGNON jaune sec Nord-Picardie cat.I 60-80mm sac 25kg	0,22	0,22	<b>0,25</b>	↑ 14%	↑ 14%
OIGNON jaune sec Nord-Picardie cat.I 60-80mm sac 5kg	0,36	0,23	<b>0,27</b>	↓ -24%	↑ 17%



Evol S11 2021/S10 2021 : +8,7%

Evol S11 2021/S11 2020 : -14,0%

### 2. Stade détail

Marché	Libellé	Unité prix	Prix moyen S10	Prix moyen S11	Evol S11/S10
Bio (DRIVE)	OIGNON jaune France biologique	le kg	3,00	<b>3,09</b>	↑ 3%
Bio (DRIVE)	OIGNON rouge France biologique	le kg	3,37	<b>4,19</b>	↑ 24%
GMS	OIGNON jaune France biologique	le kg	2,84	<b>2,70</b>	↓ -5%
GMS	OIGNON jaune France filet 1kg	le kg	1,80	<b>1,86</b>	↑ 3%

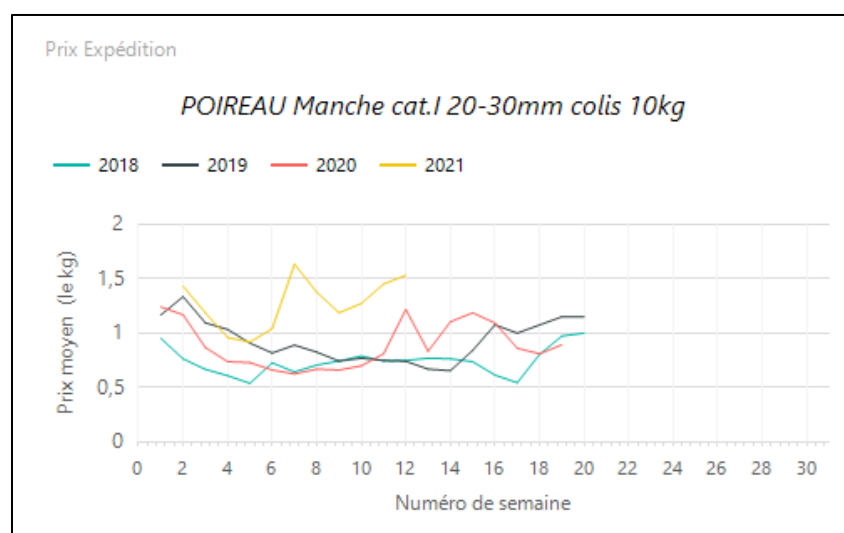
Source : RNM - CTIFL

## LE POIREAU

### 1. Stade expédition

Prix expédition poireau semaine 11 du 15 au 21 mars 2021

PRIX EXPÉDITION	prix moyen 2018-20	prix 2020	prix 2021	évolution 2021 / moy.2018-20 (%)	évolution 2021 /2020 (%)
POIREAU Bretagne cat.I 20-30mm colis 10kg	0,88	1,23	<b>1,51</b>	↑ 71%	↑ 23%
POIREAU Centre-Ouest cat.I 20-40mm botte 1kg	0,99	1,14	<b>1,50</b>	↑ 52%	↑ 31%
POIREAU Centre-Ouest cat.I 20-40mm colis 10kg	0,82	0,97	<b>1,35</b>	↑ 65%	↑ 39%
POIREAU Centre-Ouest cat.I 20-40mm colis 5kg	0,97	1,06	<b>1,40</b>	↑ 44%	↑ 32%
POIREAU Manche cat.I 20-30mm colis 10kg	0,90	1,22	<b>1,53</b>	↑ 69%	↑ 26%
POIREAU Nord-Picardie cat.I 20-30mm colis 10kg	0,92	1,04	<b>1,40</b>	↑ 53%	↑ 35%
POIREAU Nord-Picardie cat.I 20-40mm botte 1kg	1,05	1,21	<b>1,45</b>	↑ 38%	↑ 20%
POIREAU Région nantaise cat.I 20-40mm colis 10kg	0,85	1,07	<b>1,39</b>	↑ 64%	↑ 30%
POIREAU Rhône-Alpes cat.I 20-40mm colis 10kg	0,93	1,20	<b>1,38</b>	↑ 49%	↑ 15%



Evol S11 2021/S10 2021 : +5,5%

Evol S11 2021/S11 2020 : +26,0%

### 2. Stade détail

Marché	Libellé	Unité prix	Prix moyen S10	Prix moyen S11	Evol S11/S10
Bio (DRIVE)	POIREAU France biologique	le kg	3,92	<b>3,87</b>	⇒ -1%
GMS	POIREAU France entier biologique	le kg	4,36	<b>4,35</b>	⇒ 0%
GMS	POIREAU France entier botte 1kg	le kg	2,19	<b>2,36</b>	↑ 8%
GMS	POIREAU France entier vrac	le kg	2,41	<b>2,39</b>	⇒ -1%

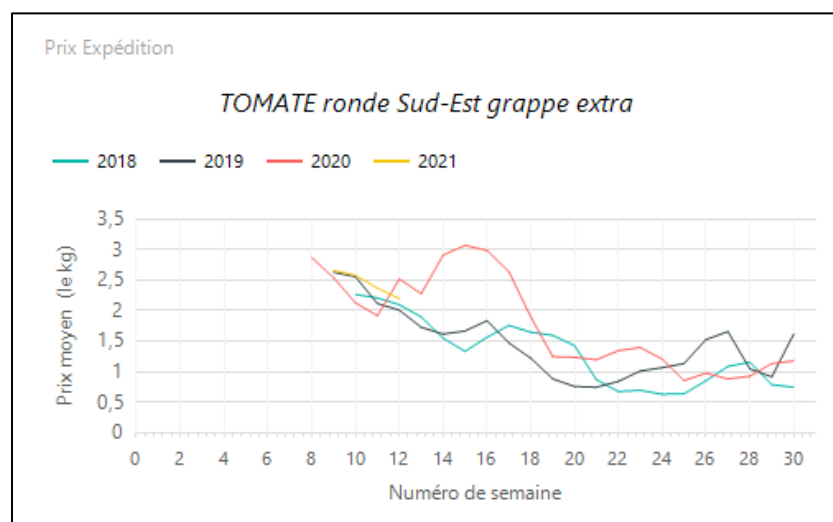
Source : RNM - CTIFL

## LA TOMATE

### 1. Stade expédition

Prix expédition tomate semaine 11 du 15 au 21 mars 2021

PRIX EXPÉDITION	prix moyen 2018-20	prix 2020	prix 2021	evolution 2021 /moy.2018-20 (%)	evolution 2021 /2020 (%)
TOMATE cerise allongée Bretagne extra barq.250g			5,61		
TOMATE cerise Bretagne extra barq.250g			5,86		
TOMATE cerise Sud-Ouest cat.I barq.250g	4,34		5,45	↑ 26%	
TOMATE cocktail Bretagne cat.I barq.500g			4,82		
TOMATE côtelée jaune Sud-Est cat.I 82-102mm plateau 1rg	3,50	3,35	3,75	↑ 7%	↑ 12%
TOMATE côtelée noire Sud-Est extra plateau 1rg	2,95	3,12	3,75	↑ 27%	↑ 20%
TOMATE côtelée rouge Bretagne cat.I 82-102mm plateau 1rg			3,66		
TOMATE côtelée rouge Sud-Est extra 82-102mm plateau 1rg	2,90	2,95	3,40	↑ 17%	↑ 15%
TOMATE mélange variétés colorées Bretagne cat.II colis 3,5kg			4,10		
TOMATE ronde Bretagne extra 57-67mm colis 6kg			2,01		
TOMATE ronde Bretagne grappe extra colis 10kg	2,00		1,93	↓ -4%	
TOMATE ronde coeur de boeuf Sud-Est cat.I plateau 1rg	2,81	2,81	3,45	↑ 23%	↑ 23%
TOMATE ronde Pays de la Loire grappe extra colis 10kg	2,28	2,80	1,95	↓ -14%	↓ -30%
TOMATE ronde Sud-Est grappe extra	2,21	2,52	2,20	⇒ 0%	↓ -13%
TOMATE ronde Sud-Ouest grappe extra	2,03		1,96	↓ -3%	
TOMATE ronde zébrée Sud-Est cat.I 57-67mm	3,58		3,70	↑ 3%	



Evol S11 2021/S10 2021 : -7,2%

Evol S11 2021/S11 2020 : -13,0%

### 2. Stade détail

Marché	Libellé	Unité prix	Prix moyen S10	Prix moyen S11	Evol S11/S10
Bio (DRIVE)	TOMATE ronde U.E. grappe biologique	le kg	4,39	4,35	⇒ -1%
GMS	TOMATE cerise hors Fr. biologique	le kg	7,03	7,12	⇒ 1%
GMS	TOMATE cerise ronde rouge France barq.250g	le kg	12,20	11,64	↓ -5%
GMS	TOMATE cerise ronde rouge hors Fr. barq.250g	le kg	4,46	4,47	⇒ 0%
GMS	TOMATE cocktail France barq.500g	le kg	6,26	6,60	↑ 5%
GMS	TOMATE cocktail hors Fr. barq.500g	le kg	5,18	4,62	↓ -11%
GMS	TOMATE côtelée rouge France vrac	le kg	5,70	5,56	⇒ -2%
GMS	TOMATE ronde ou ronde grappe hors Fr. biologique	le kg	4,36	4,33	⇒ -1%
GMS	TOMATE ronde rouge Espagne 57-67 ou 67-82mm vrac	le kg	2,58	2,72	↑ 5%
GMS	TOMATE ronde rouge Espagne filet 1kg	le kg	1,98	1,92	↓ -3%
GMS	TOMATE ronde rouge Espagne grappe vrac	le kg	2,70	2,63	↓ -3%
GMS	TOMATE ronde rouge France grappe vrac	le kg	3,70	3,47	↓ -6%
GMS	TOMATE ronde rouge Maroc 57-67 ou 67-82mm vrac	le kg	1,97	2,19	↑ 11%
GMS	TOMATE ronde rouge Maroc 77-82 ou 82-102mm vrac	le kg	3,43	3,33	↓ -3%
GMS	TOMATE ronde rouge Maroc filet 1kg	le kg	1,96	1,95	⇒ -1%

Source : RNM - CTIFL