

## Sommaire

LA FRAISE .....	2
LE KIWI .....	3
LA POIRE.....	4
LA POMME .....	5
.....	6
L'ASPERGE .....	7
LA CAROTTE.....	8
LE CONCOMBRE .....	9
LE CHOU FLEUR .....	10
L'ENDIVE.....	11
LA LAITUE .....	12
.....	13
L'OIGNON .....	14
LE POIREAU .....	15
LA TOMATE .....	16

### **Précisions concernant les numéros de semaines calendaires :**

S11 : du 15 au 21 mars 2021

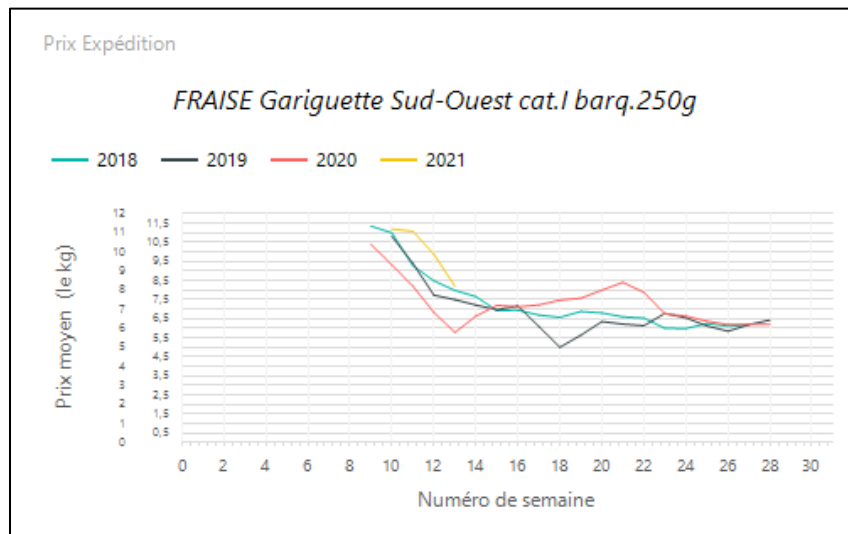
S12 : du 22 au 28 mars 2021

## LA FRAISE

### 1. Stade expédition

Prix expédition fraise semaine 12 du 22 au 28 mars 2021

PRIX EXPÉDITION	prix moyen 2018-20	prix 2020	prix 2021	evolution 2021 /moy.2018-20 (%)	evolution 2021 /2020 (%)
FRAISE Ciflorette Sud-Est cat.I barq.250g	7,68	6,00	<b>9,76</b>	↑ 27%	↑ 63%
FRAISE Ciflorette Sud-Ouest cat.I barq.250g	7,56	6,02	<b>9,80</b>	↑ 30%	↑ 63%
FRAISE Gariguettes Sud-Est cat.I barq.250g	6,97	5,86	<b>7,98</b>	↑ 15%	↑ 36%
FRAISE Gariguettes Sud-Ouest cat.I barq.250g	6,82	5,78	<b>8,00</b>	↑ 17%	↑ 38%
FRAISE standard France biologique barq.250g			<b>12,40</b>		
FRAISE standard France biologique barq.500g			<b>10,60</b>		
FRAISE standard Sud-Est cat.I barq.500g	5,50	3,90	<b>7,08</b>	↑ 29%	↑ 82%
FRAISE standard Sud-Est cat.I barq.bois.ansée.500g	6,44		<b>8,08</b>	↑ 25%	
FRAISE standard Sud-Est cat.I panier 1kg	6,28	4,78	<b>8,74</b>	↑ 39%	↑ 83%
FRAISE standard Sud-Ouest cat.I barq.500g	5,31	3,97	<b>6,80</b>	↑ 28%	↑ 71%



Evol S12 2021/S112021 : -19,0%

Evol S12 2021/S12 2020 : +38,0%

### 2. Stade détail

Marché	Libellé	Unité prix	Prix moyen S11	Prix moyen S12	Evol S12/S11
GMS	FRAISE Gariguettes France barq.250g	le kg	16,73	<b>13,02</b>	↓ -22%
GMS	FRAISE standard hors Fr. barq.500g	le kg	5,83	<b>4,44</b>	↓ -24%

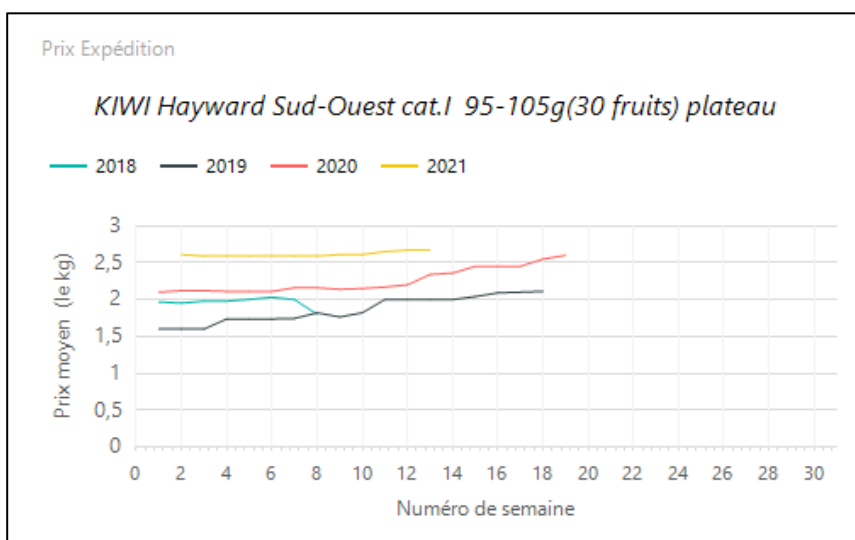
Source : FranceAgriMer-RNM/RNM.franceagrimer.fr -Elaboration CTIFL

## LE KIWI

### 1. Stade expédition

Prix expédition kiwi semaine 12 du 22 au 28 mars 2021

PRIX EXPÉDITION	prix moyen 2018-20	prix 2020	prix 2021	evolution 2021 /moy.2018-20 (%)	evolution 2021 /2020 (%)
KIWI Hayward Rhône-Alpes cat.I 70-75g(42 fruits) barq.1kg			<b>2,30</b>		
KIWI Hayward Rhône-Alpes cat.I 95-105g(30 fruits) colis	1,98	2,13	<b>2,30</b>	↑ 16%	↑ 8%
KIWI Hayward Rhône-Alpes cat.I 115-125g(25 fruits) plateau 1rg	2,49	2,53	<b>3,00</b>	↑ 20%	↑ 19%
KIWI Hayward Rhône-Alpes cat.I 125-135g(23 fruits) plateau 1rg	2,61	2,58	<b>3,10</b>	↑ 19%	↑ 20%
KIWI Hayward Rhône-Alpes cat.I 135g+(20 fruits) plateau 1rg	2,73	2,74	<b>3,20</b>	↑ 17%	↑ 17%
KIWI Hayward Sud-Ouest cat.I 70-75g(42 fruits) barq.1kg	1,62	1,90	<b>2,44</b>	↑ 51%	↑ 28%
KIWI Hayward Sud-Ouest cat.I 75-80g(39 fruits) barq.1kg	1,48		<b>2,50</b>	↑ 69%	
KIWI Hayward Sud-Ouest cat.I 80-85g(36 fruits) plateau	2,02	2,28	<b>2,59</b>	↑ 29%	↑ 14%
KIWI Hayward Sud-Ouest cat.I 85-95g(33 fruits) plateau	2,12	2,25	<b>2,72</b>	↑ 28%	↑ 21%
KIWI Hayward Sud-Ouest cat.I 95-105g(30 fruits) plateau	2,17	2,34	<b>2,67</b>	↑ 23%	↑ 14%
KIWI Hayward Sud-Ouest cat.I 105-115g(27 fruits) plateau 1rg	2,39	2,50	<b>2,89</b>	↑ 21%	↑ 16%
KIWI Hayward Sud-Ouest cat.I 115-125g(25 fruits) plateau 1rg	2,46	2,46	<b>2,90</b>	↑ 18%	↑ 18%
KIWI Hayward Sud-Ouest cat.I 125-135g(23 fruits) plateau 1rg	2,60		<b>2,92</b>	↑ 12%	
KIWI Hayward Sud-Ouest cat.I 135g+(20 fruits) plateau 1rg			<b>3,08</b>		
KIWI Hayward Sud-Ouest cat.II 65-70g(46 fruits) barq.1kg	1,56	1,80	<b>2,04</b>	↑ 31%	↑ 13%



Evol S12 2021/S11 2021 : stable

Evol S12 2021/S12 2020 : +14,0%

### 2. Stade détail

Marché	Libellé	Unité prix	Prix moyen S11	Prix moyen S12	Evol S12/S11
Bio (DRIVE)	KIWI Hayward France biologique	le kg	5,22	<b>5,38</b>	↑ 3%
Bio (DRIVE)	KIWI Hayward France biologique vendu à la pièce	la pièce	0,61	<b>0,63</b>	↑ 3%
Bio (DRIVE)	KIWI Hayward U.E. biologique	le kg	6,12	<b>6,42</b>	↑ 5%
GMS	KIWI vert France biologique cdt 6	cdt 6	3,35	<b>3,30</b>	→ -1%
GMS	KIWI vert France cdt 1kg	le kg	3,13	<b>3,28</b>	↑ 5%
GMS	KIWI vert France vrac	la pièce	0,51	<b>0,50</b>	→ -2%
GMS	KIWI vert hors Fr. biologique cdt 6	cdt 6		<b>3,12</b>	
GMS	KIWI vert UE (hors Fr.) cdt 1kg	le kg	3,08	<b>3,04</b>	→ -1%

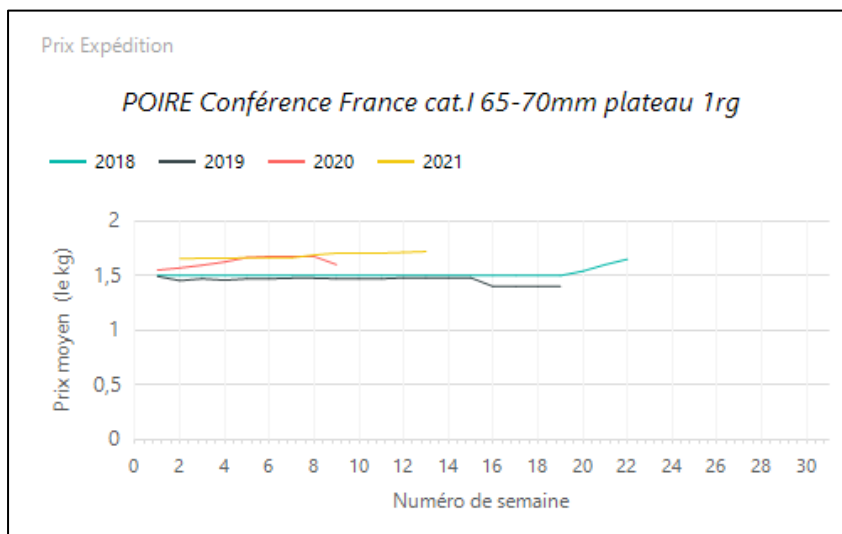
Source : FranceAgriMer–RNM/RNM.franceagrimer.fr -Elaboration CTIFL

## LA POIRE

### 1. Stade expédition

Prix expédition poire semaine 12 du 22 au 28 mars 2021

PRIX EXPÉDITION	prix moyen 2018-20	prix 2020	prix 2021	evolution 2021 /moy.2018-20 (%)	evolution 2021 /2020 (%)
POIRE Conférence France biologique			2,30		
POIRE Conférence France cat.I 60-65mm plateau 1rg			1,23		
POIRE Conférence France cat.I 65-70mm plateau 1rg			1,52		
POIRE Conférence France cat.I 70-75mm plateau 1rg			1,55		
POIRE Passe-crassane France queue cirée cat.I 75-80mm plateau 1rg			1,73		
POIRE Passe-crassane France queue cirée cat.I 80-85mm plateau 1rg			1,75		



Evol S12 2021/S11 2021 : +1,3%

### 2. Stade détail

Marché	Libellé	Unité prix	Prix moyen S11	Prix moyen S12	Evol S12/S11
Bio (DRIVE)	POIRE toutes variétés France biologique	le kg	4,09	3,98	↓ -3%
GMS	POIRE Abate Fétel hors Fr. vrac	le kg	2,88	2,99	↑ 4%
GMS	POIRE Conférence France vrac	le kg	2,78	2,86	↑ 3%
GMS	POIRE Conférence hors Fr. vrac	le kg	2,47	2,52	→ 2%
GMS	POIRE Doyenne du comice hors Fr. vrac	le kg	3,00	3,04	→ 1%
GMS	POIRE France biologique cdt 4	cdt 4	2,97	3,03	→ 2%
GMS	POIRE hors Fr. biologique cdt 4	cdt 4	3,10	3,07	→ -1%
GMS	POIRE Rochas hors Fr. vrac	le kg	2,62	2,51	↓ -4%
GMS	POIRE Williams verte hors Fr. vrac	le kg	2,97	3,00	→ 1%

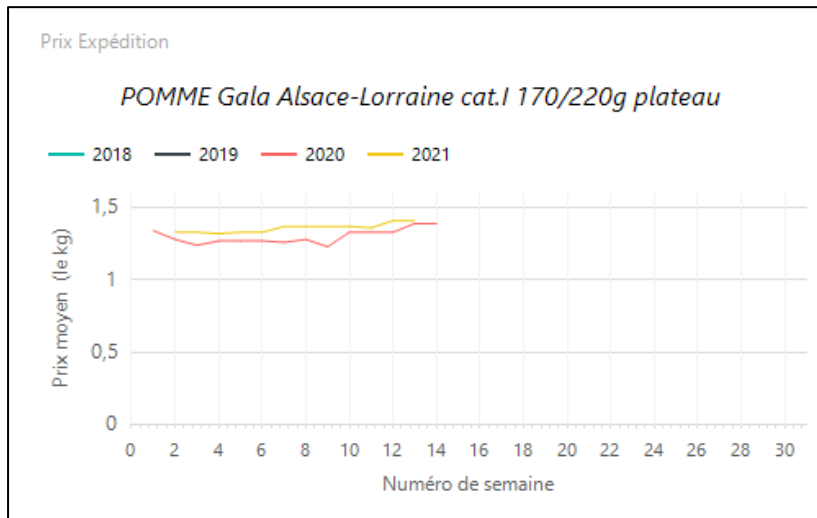
Source : FranceAgriMer–RNM/RNM.franceagrimer.fr -Elaboration CTIFL

## LA POMME

### 1. Stade expédition

Prix expédition pomme semaine 12 du 22 au 28 mars 2021

PRIX EXPEDITION	prix moyen 2018-20	prix 2020	prix 2021	evolution 2021 /moy.2018-20 (%)	evolution 2021 /2020 (%)
POMME autres variétés Méditerranée biologique caisse	1,63	1,63	1,88	↑ 15%	↑ 15%
POMME Bicolore Alsace biologique cat.I 136/200g caisse			1,71		
POMME Bicolore Alsace-Lorraine cat.I 170/220g plateau	1,36	1,36	1,35	→ -1%	→ -1%
POMME Bicolore Alsace-Lorraine cat.I 95/130g sachet	0,77	0,77	0,89	↑ 16%	↑ 16%
POMME Bicolore France 95/130g sachet			0,85		
POMME Bicolore France biologique 115/150g caisse vrac	1,85	1,93	1,80	→ -2%	↓ -7%
POMME Bicolore France biologique 80/130g caisse vrac	1,63	1,58	1,82	↑ 12%	↑ 15%
POMME Bicolore Méditerranée biologique caisse	1,90	1,89	1,83	↓ -3%	↓ -3%
POMME Braeburn France cat.I 170/220g plateau 1rg			1,08		
POMME Chantecler France cat.I 150/180g plateau 2rg			1,45		
POMME Chantecler France cat.I 170/220g plateau 1rg			1,68		
POMME Chantecler France cat.I 201/270g Espagne(Dest) plateau 1rg			1,60		
POMME Chantecler France cat.I 201/270g plateau 1rg			1,76		
POMME Chantecler Méditerranée biologique caisse			1,75		
POMME Fuji France cat.I 115/150g sachet			0,85		
POMME Fuji France cat.I 136/200g caisse			0,95		
POMME Fuji France cat.I 170/220g plateau 1rg			1,25		
POMME Fuji France cat.I 201/270g plateau 1rg			1,30		
POMME Gala Alsace-Lorraine cat.I 170/220g plateau	1,39	1,39	1,41	→ 1%	→ 1%
POMME Gala Alsace-Lorraine cat.I 95/130g sachet	1,08	1,08	1,00	↓ -7%	↓ -7%
POMME Gala France cat.I 115/150g sachet			0,85		
POMME Gala France cat.I 136/200g caisse			0,75		
POMME Gala France cat.I 150/180g plateau 2rg			1,00		
POMME Gala France cat.I 170/220g plateau 1rg			1,22		
POMME Gala France cat.I 201/270g plateau 1rg			1,27		
POMME Gala IGP Savoie cat.I 170/220g plateau 1rg	1,27	1,27	1,35	↑ 6%	↑ 6%
POMME Gala IGP Savoie cat.I 201/270g plateau 1rg	1,30	1,30	1,40	↑ 8%	↑ 8%
POMME Gala Méditerranée biologique caisse	1,93	1,93	1,63	↓ -16%	↓ -16%
POMME Golden Alsace-Lorraine cat.I 170/220g plateau	1,33	1,33	1,36	→ 2%	→ 2%
POMME Golden Alsace-Lorraine cat.I 95/130g sachet	1,03	1,03	1,16	↑ 13%	↑ 13%
POMME Golden AOP Limousin cat.I 150/180g France(Dest) plateau 2rg			1,10		
POMME Golden AOP Limousin cat.I 170/220g plateau 1rg	1,15	1,10	1,50	↑ 30%	↑ 36%
POMME Golden AOP Limousin cat.I 201/270g plateau 1rg	1,28	1,20	1,70	↑ 33%	↑ 42%
POMME Golden France cat.I 115/150g sachet			0,89		
POMME Golden France cat.I 136/200g caisse			0,85		
POMME Golden France cat.I 150/180g plateau 2rg			0,94		
POMME Golden France cat.I 170/220g plateau 1rg			1,26		
POMME Golden France cat.I 201/270g plateau 1rg			1,32		
POMME Golden IGP Savoie cat.I 170/220g plateau 1rg	1,31	1,30	1,45	↑ 11%	↑ 12%
POMME Golden IGP Savoie cat.I 201/270g plateau 1rg	1,36	1,40	1,50	↑ 10%	↑ 7%
POMME Golden Méditerranée biologique caisse	1,59	1,59	1,61	→ 1%	→ 1%
POMME Goldrush Méditerranée biologique caisse			1,93		
POMME Granny smith France cat.I 150/180g plateau 2rg			0,93		
POMME Granny smith France cat.I 170/220g plateau 1rg			1,19		
POMME Granny smith France cat.I 201/270g plateau 1rg			1,30		
POMME Granny smith Méditerranée biologique caisse	1,56	1,45	1,39	↓ -11%	↓ -4%
POMME Jonagored France cat.I 115/150g sachet			0,92		
POMME Jonagored France cat.I 136/200g caisse			0,82		
POMME Jonagored France cat.I 170/220g plateau 1rg			1,37		
POMME Reinette grise du Canada France cat.I 150/180g plateau 2rg			1,40		
POMME Reinette grise du Canada France cat.I 170/220g plateau 1rg			1,60		
POMME Reinette grise du Canada France cat.I 201/270g plateau 1rg			1,70		
POMME Reinette grise du Canada IGP Savoie cat.I 170/220g plateau 1rg	1,49	1,52	1,65	↑ 11%	↑ 9%
POMME Reinette grise du Canada IGP Savoie cat.I 201/270g plateau 1rg	1,52	1,55	1,70	↑ 12%	↑ 10%
POMME Rouge americaine France cat.I 170/220g plateau 1rg			1,02		
POMME Rouge americaine France cat.I 201/270g plateau 1rg			1,08		
POMME rustique France biologique 115/150g caisse vrac	1,70	1,85	1,89	↑ 11%	→ 2%
POMME Story Méditerranée biologique caisse			1,67		
POMME type-Golden France biologique 115/150g caisse vrac	1,70	1,68	1,67	→ -1%	→ -1%



Evol S12 2021/S11 2021 : stable

Evol S12 2021/S12 2020 : +1,0%

## 2. Stade détail

Marché	Libellé	Unité prix	Prix moyen S11	Prix moyen S12	Evol S12/S11
Bio (DRIVE)	POMME autres variétés France biologique	le kg	3,26	<b>3,24</b>	⇒ -1%
Bio (DRIVE)	POMME Bicolore France biologique	le kg	3,22	<b>3,28</b>	⇒ 2%
Bio (DRIVE)	POMME Golden France biologique	le kg	3,63	<b>3,58</b>	⇒ -1%
GMS	POMME Bicolore France biologique	le kg	3,18	<b>3,27</b>	↑ 3%
GMS	POMME Bicolore France biologique cdt 4	cdt 4	2,81	<b>2,82</b>	⇒ 0%
GMS	POMME Bicolore France biologique cdt 6	cdt 6	3,03	<b>3,13</b>	↑ 3%
GMS	POMME Bicolore France sachet	le kg	1,42	<b>1,45</b>	⇒ 2%
GMS	POMME Gala France 136/180g vrac	le kg	2,38	<b>2,28</b>	↓ -4%
GMS	POMME Gala France +170g vrac	le kg	2,42	<b>2,33</b>	↓ -4%
GMS	POMME Golden France 136/180g vrac	le kg	2,25	<b>2,09</b>	↓ -7%
GMS	POMME Golden France +170g vrac	le kg	2,37	<b>2,31</b>	↓ -3%
GMS	POMME Golden France biologique	le kg	3,55	<b>3,55</b>	⇒ 0%
GMS	POMME Golden France biologique cdt 4	cdt 4	2,92	<b>2,88</b>	⇒ -1%
GMS	POMME Golden France biologique cdt 6	cdt 6	3,12	<b>3,10</b>	⇒ -1%
GMS	POMME Golden France sachet	le kg	1,54	<b>1,54</b>	⇒ 0%
GMS	POMME Granny smith France +170g vrac	le kg	2,48	<b>2,43</b>	⇒ -2%
GMS	POMME Reinette grise du Canada France +170g vrac	le kg	2,93	<b>2,99</b>	⇒ 2%

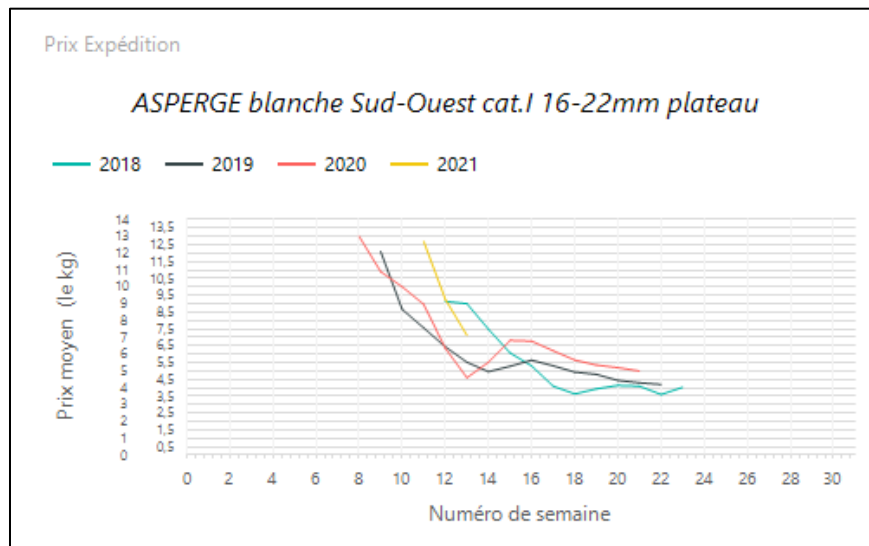
Source : FranceAgriMer–RNM/RNM.franceagrimer.fr -Elaboration CTIFL

## L'ASPERGE

### 1. Stade expédition

Prix expédition asperge semaine 12 du 22 au 28 mars 2021

PRIX EXPEDITION	prix moyen 2018-20	prix 2020	prix 2021	evolution 2021 /moy.2018-20 (%)	evolution 2021 /2020 (%)
ASPERGE blanche Sud-Ouest cat.I 16-22mm plateau	6,26	4,60	<b>7,40</b>	↑ 18%	↑ 61%
ASPERGE blanche Sud-Ouest cat.I 22+ mm plateau	6,57	4,74	<b>7,80</b>	↑ 19%	↑ 65%
ASPERGE blanche violette France biologique	8,21	7,25	<b>11,55</b>	↑ 41%	↑ 59%
ASPERGE blanche violette Sud-Ouest biologique			<b>9,50</b>		
ASPERGE verte France biologique	11,41	9,75	<b>14,50</b>	↑ 27%	↑ 49%
ASPERGE verte Sud-Est cat.I +22mm plateau	8,90	6,50	<b>11,00</b>	↑ 24%	↑ 69%
ASPERGE verte Sud-Est cat.I 16-22mm plateau	7,67	5,65	<b>10,00</b>	↑ 30%	↑ 77%
ASPERGE violette Sud-Est cat.I +22mm plateau	7,55	4,50	<b>9,13</b>	↑ 21%	↑ 103%
ASPERGE violette Sud-Est cat.I 16-22mm plateau	6,36	4,00	<b>8,63</b>	↑ 36%	↑ 116%
ASPERGE violette Sud-Ouest cat.I 12-16mm botte 500g	4,10	3,38	<b>6,85</b>	↑ 67%	↑ 103%
ASPERGE violette Sud-Ouest cat.I 16-22mm botte 500g	5,73	5,36	<b>8,03</b>	↑ 40%	↑ 50%
ASPERGE violette Sud-Ouest cat.I 16-22mm plateau	6,07	4,60	<b>7,40</b>	↑ 22%	↑ 61%
ASPERGE violette Sud-Ouest cat.I 22+ mm plateau	6,43	4,74	<b>7,80</b>	↑ 21%	↑ 65%



Evol S12 2021/S11 2021 : -20,0%

Evol S12 2021/S12 2020 : +61,0%

### 2. Stade détail

Marché	Libellé	Unité prix	Prix moyen S11	Prix moyen S12	Evol S12/S11
Bio (DRIVE)	ASPERGE blanche violette France biologique	le kg	19,32	<b>18,78</b>	↓ -3%
GMS	ASPERGE "autre que verte" France +16 mm cdt 500g	le kg	15,87	<b>11,99</b>	↓ -24%
GMS	ASPERGE "autre que verte" France +16 mm vrac	le kg	16,33	<b>13,74</b>	↓ -16%
GMS	ASPERGE France biologique	le kg		<b>17,45</b>	
GMS	ASPERGE verte hors Fr. 10-16 ou 12-16mm cdt 500g	le kg	9,40	<b>8,05</b>	↓ -14%

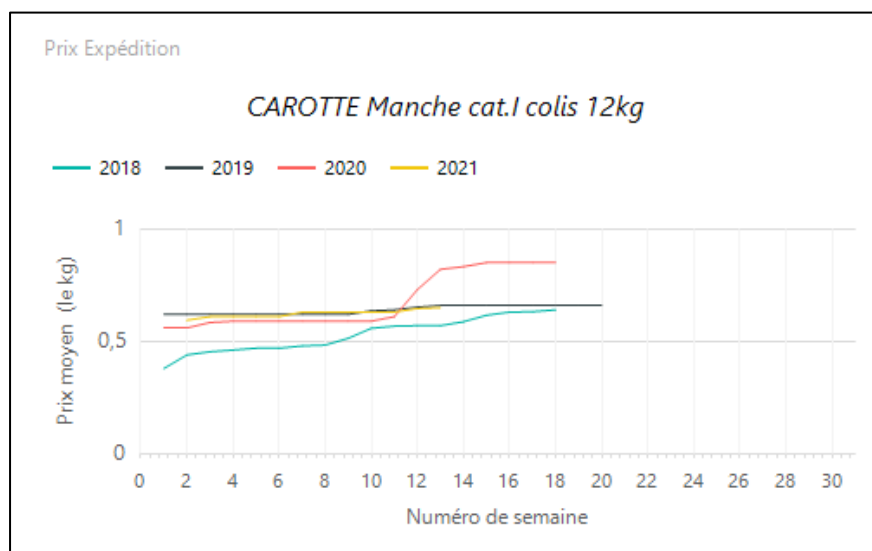
Source : FranceAgriMer–RNM/RNM.franceagrimer.fr -Elaboration CTIFL

## LA CAROTTE

### 1. Stade expédition

Prix expédition carotte semaine 12 du 22 au 28 mars 2021

PRIX EXPEDITION	prix moyen 2018-20	prix 2020	prix 2021	evolution 2021 /moy.2018-20 (%)	evolution 2021 /2020 (%)
CAROTTE France lavée biologique	1,42	1,41	<b>1,23</b>	↓ -14%	↓ -13%
CAROTTE France non lavée biologique	1,44	1,46	<b>1,26</b>	↓ -12%	↓ -14%
CAROTTE Manche cat.I colis 12kg	0,68	0,82	<b>0,65</b>	↓ -5%	↓ -21%
CAROTTE Nord-Picardie cat.I sac 10kg	0,35	0,30	<b>0,70</b>	↑ 101%	↑ 133%



Evol S12 2021/S11 2021 : stable

Evol S12 2021/S12 2020 : -21,0%

### 2. Stade détail

Marché	Libellé	Unité prix	Prix moyen S11	Prix moyen S12	Evol S12/S11
Bio (DRIVE)	CAROTTE France lavée biologique	le kg	2,16	<b>2,10</b>	↓ -3%
GMS	CAROTTE France lavée barq.1kg	le kg	1,72	<b>1,74</b>	→ 1%
GMS	CAROTTE France lavée biologique	le kg	2,07	<b>1,99</b>	↓ -4%
GMS	CAROTTE France lavée sachet 2kg	le kg	0,89	<b>0,93</b>	↑ 4%
GMS	CAROTTE France lavée vrac	le kg	1,52	<b>1,55</b>	→ 2%

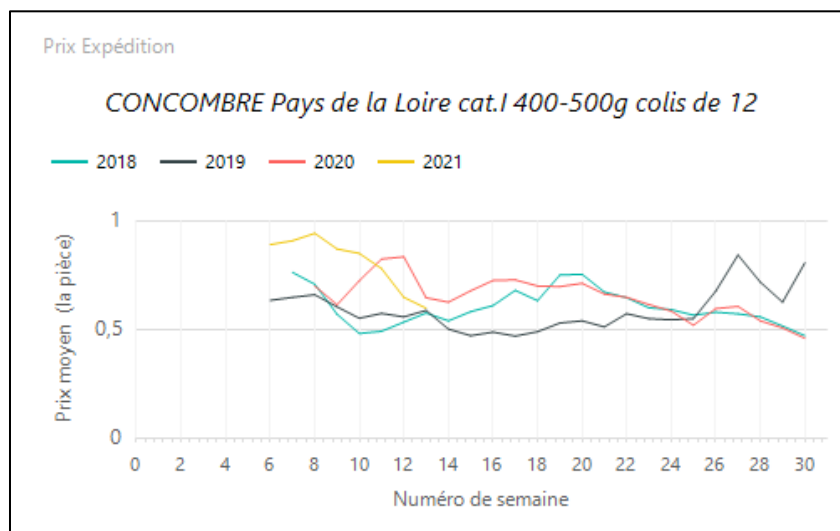
Source : FranceAgriMer–RNM/RNM.franceagrimer.fr -Elaboration CTIFL

## LE CONCOMBRE

### 1. Stade expédition

Prix expédition concombre semaine 12 du 22 au 28 mars 2021

PRIX EXPEDITION	prix moyen 2018-20	prix 2020	prix 2021	evolution 2021 /moy.2018-20 (%)	evolution 2021 /2020 (%)
CONCOMBRE Centre-Ouest cat.I 300-400g colis de 12			<b>0,50</b>		
CONCOMBRE Centre-Ouest cat.I 400-500g colis de 12			<b>0,61</b>		
CONCOMBRE Centre-Ouest cat.I 500-600g colis de 12			<b>0,65</b>		
CONCOMBRE Grand-Est cat.I 300-400g colis de 12	0,53	0,53	<b>0,55</b>	↑ 4%	↑ 4%
CONCOMBRE Grand-Est cat.I 400-500g colis de 12	0,65	0,65	<b>0,67</b>	↑ 3%	↑ 3%
CONCOMBRE Grand-Est cat.I 500-600g colis de 12			<b>0,80</b>		
CONCOMBRE Pays de la Loire cat.I 300-400g colis de 12	0,49	0,54	<b>0,47</b>	↓ -5%	↓ -13%
CONCOMBRE Pays de la Loire cat.I 400-500g colis de 12	0,60	0,65	<b>0,60</b>	→ -1%	↓ -7%
CONCOMBRE Pays de la Loire cat.I 500-600g colis de 12	0,67	0,73	<b>0,64</b>	↓ -4%	↓ -12%
CONCOMBRE Roussillon cat.I 300-400g colis de 12	0,49	0,52	<b>0,55</b>	↑ 13%	↑ 6%
CONCOMBRE Roussillon cat.I 400-500g colis de 12	0,62	0,71	<b>0,65</b>	↑ 6%	↓ -8%



Evol S12 2021/S11 2021 : -7,7%

Evol S12 2021/S12 2020 : -7,0%

### 2. Stade détail

Marché	Libellé	Unité prix	Prix moyen S11	Prix moyen S12	Evol S12/S11
Bio (DRIVE)	CONCOMBRE U.E. biologique	la pièce	2,48	<b>2,56</b>	↑ 3%
GMS	CONCOMBRE France	la pièce	1,16	<b>1,13</b>	↓ -3%
GMS	CONCOMBRE hors Fr.	la pièce	1,19	<b>1,15</b>	↓ -3%
GMS	CONCOMBRE hors Fr. biologique	la pièce	2,09	<b>2,12</b>	→ 1%

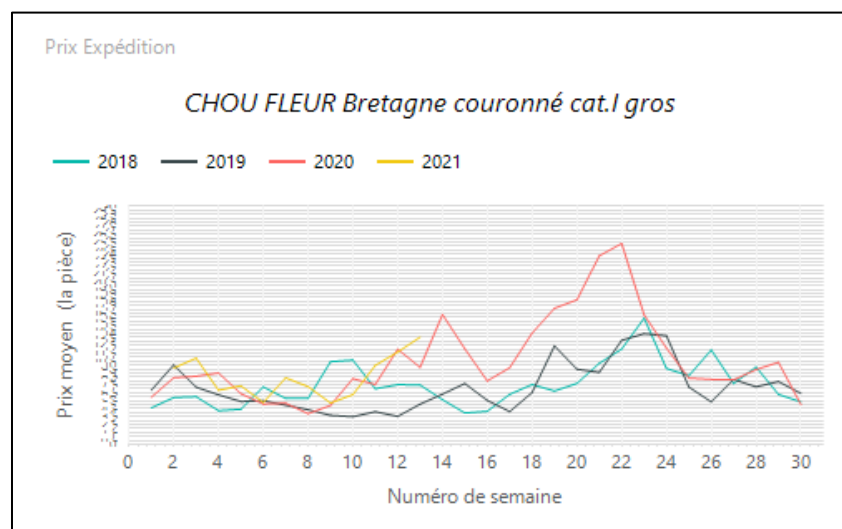
Source : FranceAgriMer–RNM/RNM.franceagrimer.fr -Elaboration CTIFL

## LE CHOU FLEUR

### 1. Stade expédition

Prix expédition semaine semaine 12 du 22 au 28 mars 2021

PRIX EXPEDITION	prix moyen 2018-20	prix 2020	prix 2019	evolution 2021 /moy.2018-20 (%)	evolution 2021 /2020 (%)
CHOU FLEUR Bretagne couronné cat.I gros	7,43	9,71	<b>13,53</b>	↑ 82%	↑ 39%
CHOU FLEUR Bretagne couronné cat.I moyen	7,11	9,50	<b>14,30</b>	↑ 101%	↑ 51%
CHOU FLEUR France couronné biologique	1,45	1,94	<b>2,38</b>	↑ 64%	↑ 23%
CHOU FLEUR Manche couronné cat.I gros	7,26	9,35	<b>12,60</b>	↑ 73%	↑ 35%



Evol S12 2021/S11 2021 : +16,1%

Evol S12 2021/S12 2020 : +39,0%

### 2. Stade détail

Marché	Libellé	Unité prix	Prix moyen S11	Prix moyen S12	Evol S12/S11
Bio (DRIVE)	CHOU FLEUR France couronné biologique	la pièce	3,16	<b>3,47</b>	↑ 10%
GMS	CHOU FLEUR France	la pièce	3,09	<b>3,11</b>	→ 1%
GMS	CHOU FLEUR France biologique	la pièce	3,20	<b>3,32</b>	↑ 4%

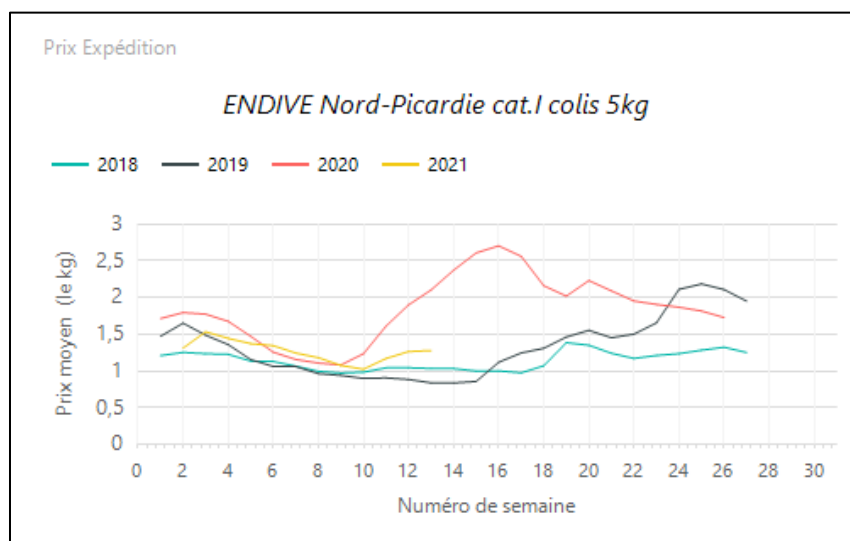
Source : FranceAgriMer–RNM/RNM.franceagrimer.fr -Elaboration CTIFL

## L'ENDIVE

### 1. Stade expédition

Prix expédition endive semaine 12 du 22 au 28 mars 2021

PRIX EXPEDITION	prix moyen 2018-20	prix 2020	prix 2021	evolution 2021 /moy.2018-20 (%)	evolution 2021 /2020 (%)
ENDIVE Bretagne cat.I sachet 1kg	1,27	2,40	<b>1,22</b>	↓ -4%	↓ -49%
ENDIVE France biologique	4,77	5,77	<b>5,48</b>	↑ 15%	↓ -5%
ENDIVE haut de gamme Bretagne cat.I colis 5kg	1,35	2,58	<b>1,28</b>	↓ -5%	↓ -50%
ENDIVE Nord-Picardie cat.I 2x500g	1,15		<b>1,32</b>	↑ 15%	
ENDIVE Nord-Picardie cat.I colis 5kg	1,33	2,22	<b>1,17</b>	↓ -12%	↓ -47%
ENDIVE Nord-Picardie cat.I sachet 1kg	1,35	2,25	<b>1,13</b>	↓ -16%	↓ -50%
ENDIVE Nord-Picardie extra colis 5kg	1,51	2,47	<b>1,17</b>	↓ -23%	↓ -53%
ENDIVE Nord-Picardie extra plateau 1rg	1,57	2,44	<b>1,37</b>	↓ -13%	↓ -44%



Evol S12 2021/S112021 : -5,6%

Evol S12 2021/S12 2020 : -47,0%

### 2. Stade détail

Marché	Libellé	Unité prix	Prix moyen S11	Prix moyen S12	Evol S12/S11
Bio (DRIVE)	ENDIVE France biologique	le kg	8,56	<b>8,82</b>	↑ 3%
GMS	ENDIVE France sachet 1kg	le kg	1,92	<b>2,22</b>	↑ 16%
GMS	ENDIVE France vrac	le kg	2,82	<b>2,84</b>	→ 1%

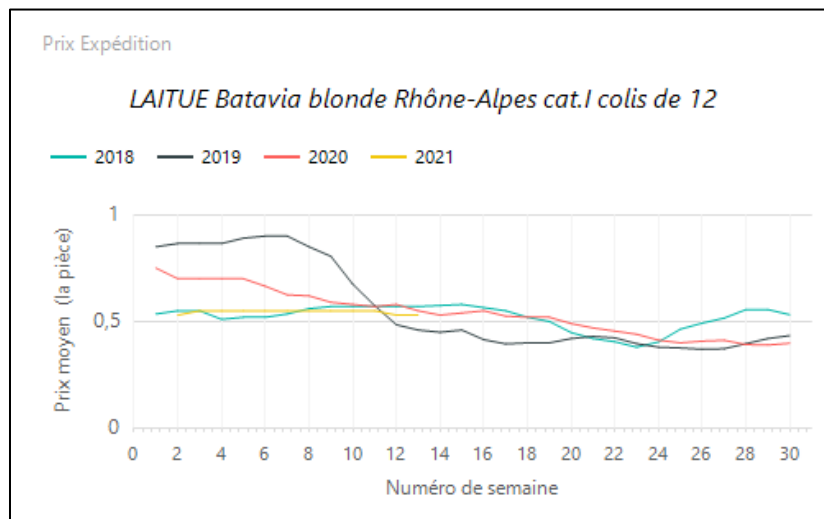
Source : FranceAgriMer–RNM/RNM.franceagrimer.fr -Elaboration CTIFL

## LA LAITUE

### 1. Stade expédition

Prix expédition laitue semaine 12 du 22 au 28 mars 2021

PRIX EXPEDITION	prix moyen 2018-20	prix 2020	prix 2021	evolution 2021 /moy.2018-20 (%)	evolution 2021 /2020 (%)
LAITUE Batavia blonde Centre-Ouest cat.I colis de 12	0,53	0,52	<b>0,50</b>	↓ -6%	↓ -4%
LAITUE Batavia blonde France biologique	0,74	0,69	<b>0,73</b>	⇒ -2%	↑ 6%
LAITUE Batavia blonde Méditerranée biologique colis de 12	0,79	0,71	<b>0,64</b>	↓ -19%	↓ -10%
LAITUE Batavia blonde Rhône-Alpes cat.I colis de 12	0,53	0,55	<b>0,53</b>	⇒ 1%	↓ -4%
LAITUE Batavia blonde Roussillon cat.I +350g colis de 12	0,40	0,45	<b>0,40</b>	⇒ 0%	↓ -11%
LAITUE Batavia blonde Sud-Est cat.I	0,44	0,49	<b>0,48</b>	↑ 8%	⇒ -2%
LAITUE Batavia blonde Sud-Ouest cat.I colis de 12	0,39		<b>0,46</b>	↑ 17%	
LAITUE Batavia rouge France biologique	0,74	0,75	<b>0,69</b>	↓ -7%	↓ -8%
LAITUE Batavia rouge Méditerranée biologique colis de 12	0,74		<b>0,64</b>	↓ -14%	
LAITUE Feuille de chêne blonde Centre-Ouest cat.I colis de 12	0,57	0,55	<b>0,52</b>	↓ -8%	↓ -5%
LAITUE Feuille de chêne blonde France biologique	0,77	0,75	<b>0,65</b>	↓ -15%	↓ -13%
LAITUE Feuille de chêne blonde Méditerranée biologique colis de 12	0,81	0,75	<b>0,62</b>	↓ -23%	↓ -17%
LAITUE Feuille de chêne blonde Rhône-Alpes cat.I colis de 12	0,55	0,55	<b>0,53</b>	↓ -3%	↓ -4%
LAITUE Feuille de chêne blonde Roussillon cat.I +350g colis de 12	0,46	0,46	<b>0,40</b>	↓ -13%	↓ -14%
LAITUE Feuille de chêne blonde Sud-Est cat.I	0,52	0,47	<b>0,47</b>	↓ -8%	⇒ 0%
LAITUE Feuille de chêne blonde Sud-Ouest cat.I colis de 12	0,47		<b>0,46</b>	⇒ -2%	
LAITUE Feuille de chêne rouge Centre-Ouest cat.I colis de 12	0,57	0,56	<b>0,52</b>	↓ -9%	↓ -7%
LAITUE Feuille de chêne rouge France biologique	0,75	0,73	<b>0,68</b>	↓ -10%	↓ -7%
LAITUE Feuille de chêne rouge Méditerranée biologique colis de 12	0,73	0,71	<b>0,66</b>	↓ -9%	↓ -7%
LAITUE Feuille de chêne rouge Rhône-Alpes cat.I colis de 12	0,57	0,58	<b>0,53</b>	↓ -6%	↓ -9%
LAITUE Feuille de chêne rouge Roussillon cat.I +350g colis de 12	0,48	0,51	<b>0,45</b>	↓ -6%	↓ -12%
LAITUE Feuille de chêne rouge Sud-Est cat.I	0,50	0,47	<b>0,45</b>	↓ -10%	↓ -3%
LAITUE Feuille de chêne rouge Sud-Ouest cat.I colis de 12	0,48		<b>0,46</b>	↓ -5%	
LAITUE lollo blonde Sud-Est cat.I	0,47	0,42	<b>0,40</b>	↓ -15%	↓ -4%
LAITUE lollo rouge Sud-Est cat.I	0,51	0,44	<b>0,40</b>	↓ -22%	↓ -9%
LAITUE pommé France biologique	0,75	0,73	<b>0,72</b>	↓ -4%	⇒ -1%
LAITUE pommée Centre-Ouest cat.I colis de 12	0,55	0,55	<b>0,52</b>	↓ -5%	↓ -5%
LAITUE pommée Méditerranée biologique colis de 12	0,76	0,75	<b>0,66</b>	↓ -13%	↓ -12%
LAITUE pommée Rhône-Alpes cat.I colis de 12	0,54	0,55	<b>0,53</b>	⇒ -2%	↓ -4%
LAITUE pommée Roussillon cat.I +350g colis de 12	0,43	0,50	<b>0,45</b>	↑ 5%	↓ -10%
LAITUE pommée Sud-Est cat.I	0,53	0,61	<b>0,57</b>	↑ 8%	↓ -5%
LAITUE pommée Sud-Ouest cat.I colis de 12	0,43		<b>0,49</b>	↑ 15%	



Evol S12 2021/S11 2021 : stable

Evol S12 2021/S12 2020 : -4,0%

## 2. Stade détail

Marché	Libellé	Unité prix	Prix moyen S11	Prix moyen S12	Evol S12/S11
Bio (DRIVE)	LAITUE Batavia France biologique	la pièce	1,29	<b>1,29</b>	→ 0%
Bio (DRIVE)	LAITUE Feuille de chêne France biologique	la pièce	1,37	<b>1,36</b>	→ -1%
Bio (DRIVE)	LAITUE pommé France biologique	la pièce	1,35	<b>1,35</b>	→ 0%
GMS	LAITUE Batavia France	la pièce	1,03	<b>1,02</b>	→ -1%
GMS	LAITUE Feuille de chêne France	la pièce	1,02	<b>1,03</b>	→ 1%
GMS	LAITUE pommée-batavia-feuille de chêne France biolog	la pièce	1,61	<b>1,62</b>	→ 1%
GMS	LAITUE pommée France	la pièce	1,04	<b>1,04</b>	→ 0%

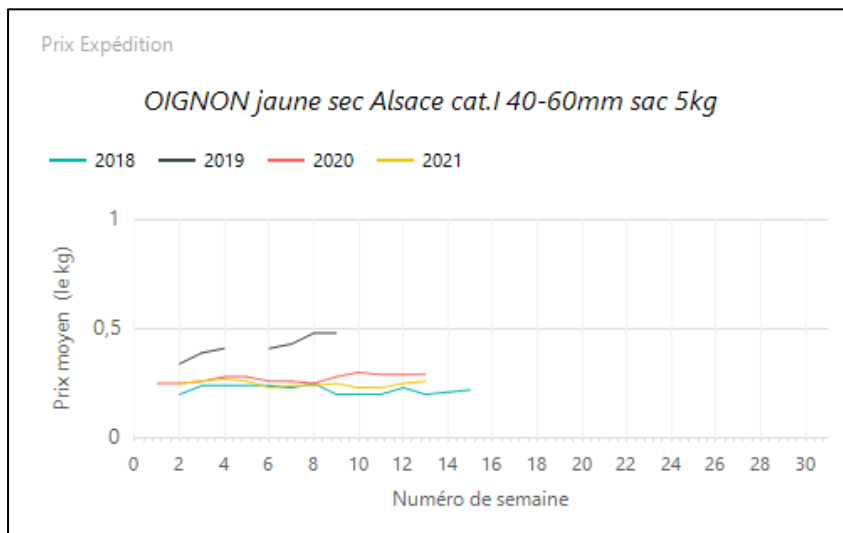
Source : FranceAgriMer–RNM/RNM.franceagrimer.fr -Elaboration CTIFL

## L'OIGNON

### 1. Stade expédition

Prix expédition oignon semaine 12 du 22 au 28 mars 2021

PRIX EXPÉDITION	prix moyen 2018-20	prix 2020	prix 2021	evolution 2021 /moy.2018-20 (%)	evolution 2021 /2020 (%)
OIGNON Cebette France avec fane biologique	1,37	1,42	<b>1,35</b>	⇒ -1%	↓ -5%
OIGNON jaune France biologique	1,42	1,38	<b>1,43</b>	⇒ 1%	↑ 4%
OIGNON jaune sec Alsace cat.I 40-60mm filet 1kg	0,45	0,55	<b>0,53</b>	↑ 18%	↓ -4%
OIGNON jaune sec Alsace cat.I 40-60mm sac 5kg	0,25	0,29	<b>0,26</b>	↑ 6%	↓ -10%
OIGNON jaune sec Alsace cat.I 60-80mm sac 10kg	0,29		<b>0,44</b>	↑ 52%	
OIGNON jaune sec Nord-Picardie cat.I 40-60mm filet 1kg	0,40	0,34	<b>0,34</b>	↓ -14%	⇒ 0%
OIGNON jaune sec Nord-Picardie cat.I 40-60mm sac 10kg			<b>0,24</b>		
OIGNON jaune sec Nord-Picardie cat.I 40-60mm sac 5kg	0,30	0,21	<b>0,25</b>	↓ -17%	↑ 19%
OIGNON jaune sec Nord-Picardie cat.I 50-70mm sac 10kg	0,23	0,23	<b>0,26</b>	↑ 13%	↑ 13%
OIGNON jaune sec Nord-Picardie cat.I 60-80mm export(Dest) sac 1tonne			<b>0,20</b>		
OIGNON jaune sec Nord-Picardie cat.I 60-80mm sac 10kg	0,22	0,22	<b>0,26</b>	↑ 18%	↑ 18%
OIGNON jaune sec Nord-Picardie cat.I 60-80mm sac 25kg	0,22	0,22	<b>0,25</b>	↑ 14%	↑ 14%
OIGNON jaune sec Nord-Picardie cat.I 60-80mm sac 5kg	0,36	0,24	<b>0,27</b>	↓ -25%	↑ 13%
OIGNON rouge France biologique	1,74	1,78	<b>1,91</b>	↑ 10%	↑ 7%



Evolution S12 2021/S11 2021 : +4,0%

Evolution S12 2021/S12 2020 : -10,0%

### 2. Stade détail

Marché	Libellé	Unité prix	Prix moyen S11	Prix moyen S12	Evol S12/S11
Bio (DRIVE)	OIGNON jaune France biologique	le kg	3,09	<b>3,05</b>	⇒ -1%
Bio (DRIVE)	OIGNON rouge France biologique	le kg	4,19	<b>4,22</b>	⇒ 1%
GMS	OIGNON jaune France biologique	le kg	2,70	<b>2,84</b>	↑ 5%
GMS	OIGNON jaune France filet 1kg	le kg	1,86	<b>1,88</b>	⇒ 1%

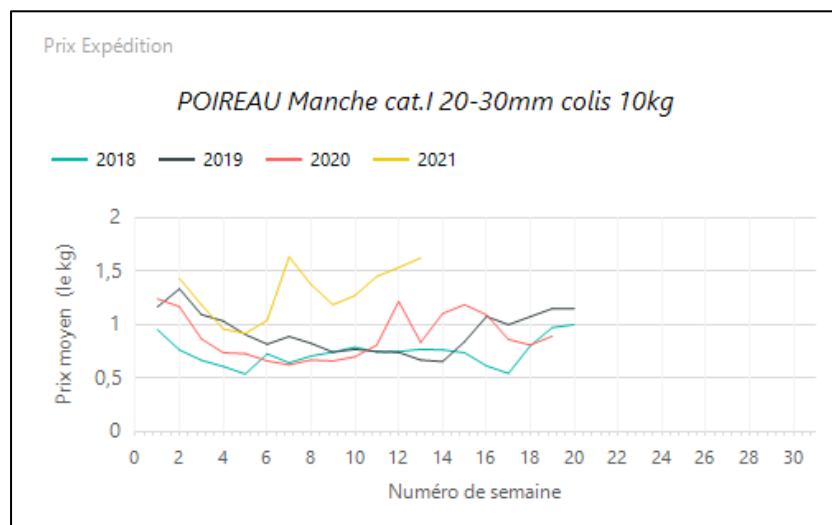
Source : FranceAgriMer–RNM/RNM.franceagrimer.fr -Elaboration CTIFL

## LE POIREAU

### 1. Stade expédition

Prix expédition poireau semaine 12 du 22 au 28 mars 2021

PRIX EXPEDITION	prix moyen 2018-20	prix 2020	prix 2021	evolution 2021 /moy.2018-20 (%)	evolution 2021 /2020 (%)
POIREAU Bretagne cat.I 20-30mm colis 10kg	0,77	0,90	<b>1,67</b>	↑ 117%	↑ 87%
POIREAU Centre-Ouest cat.I 20-40mm botte 1kg	0,94	1,05	<b>1,60</b>	↑ 70%	↑ 53%
POIREAU Centre-Ouest cat.I 20-40mm colis 10kg	0,77	0,83	<b>1,46</b>	↑ 90%	↑ 76%
POIREAU Centre-Ouest cat.I 20-40mm colis 5kg	0,91	0,99	<b>1,51</b>	↑ 66%	↑ 53%
POIREAU France biologique	1,71	1,55	<b>2,06</b>	↑ 20%	↑ 33%
POIREAU Manche cat.I 20-30mm colis 10kg	0,76	0,83	<b>1,62</b>	↑ 114%	↑ 95%
POIREAU Nord-Picardie cat.I 20-30mm colis 10kg	0,89	1,03	<b>1,45</b>	↑ 63%	↑ 41%
POIREAU Nord-Picardie cat.I 20-40mm botte 1kg	1,04	1,21	<b>1,50</b>	↑ 45%	↑ 24%
POIREAU Région nantaise cat.I 20-40mm colis 10kg	0,75	0,79	<b>1,57</b>	↑ 108%	↑ 99%
POIREAU Rhône-Alpes cat.I 20-40mm colis 10kg	0,84	0,98	<b>1,55</b>	↑ 84%	↑ 59%



Evol S12 2021/S11 2021 : +5,9%

Evol S12 2021/S12 2020 : +95,0%

### 2. Stade détail

Marché	Libellé	Unité prix	Prix moyen S11	Prix moyen S12	Evol S12/S11
Bio (DRIVE)	POIREAU France biologique	le kg	3,87	<b>3,99</b>	↑ 3%
GMS	POIREAU France entier biologique	le kg	4,35	<b>4,49</b>	↑ 3%
GMS	POIREAU France entier botte 1kg	le kg	2,36	<b>2,34</b>	→ -1%
GMS	POIREAU France entier vrac	le kg	2,39	<b>2,59</b>	↑ 8%

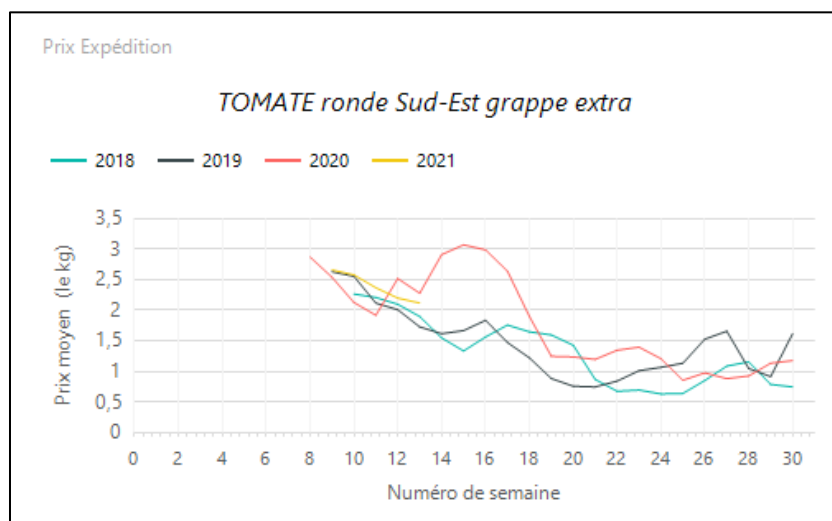
Source : FranceAgriMer–RNM/RNM.franceagrimer.fr -Elaboration CTIFL

## LA TOMATE

### 1. Stade expédition

Prix expédition tomate semaine 12 du 22 au 28 mars 2021

PRIX EXPÉDITION	prix moyen 2018-20	prix 2020	prix 2021	évolution 2021 / moy.2018-20 (%)	évolution 2021 /2020 (%)
TOMATE cerise allongée Bretagne extra barq.250g			5,66		
TOMATE cerise Bretagne extra barq.250g			5,70		
TOMATE cerise Sud-Ouest cat.I barq.250g	4,56		4,70	↑ 3%	
TOMATE cocktail Bretagne cat.I barq.500g			5,09		
TOMATE côtelée jaune Sud-Est cat.I 82-102mm plateau 1rg	3,12	2,64	3,77	↑ 21%	↑ 43%
TOMATE côtelée noire Sud-Est extra plateau 1rg	2,57	2,41	3,75	↑ 46%	↑ 56%
TOMATE côtelée rouge Bretagne cat.I 82-102mm plateau 1rg			2,87		
TOMATE côtelée rouge Sud-Est extra 82-102mm plateau 1rg	2,36	2,14	3,40	↑ 44%	↑ 59%
TOMATE mélange variétés colorées Bretagne cat.II colis 3,5kg			3,32		
TOMATE ronde Bretagne extra 57-67mm colis 6kg			1,74		
TOMATE ronde Bretagne grappe extra colis 10kg	1,89	2,10	1,99	↑ 5%	↓ -6%
TOMATE ronde coeur de boeuf Sud-Est cat.I plateau 1rg	2,02	2,02	3,45	↑ 71%	↑ 71%
TOMATE ronde Pays de la Loire grappe extra colis 10kg	1,97	2,45	2,07	↑ 5%	↓ -16%
TOMATE ronde Sud-Est grappe extra	1,97	2,28	2,12	↑ 8%	↓ -7%
TOMATE ronde Sud-Ouest grappe extra	1,75		1,98	↑ 13%	
TOMATE ronde zébrée Sud-Est cat.I 57-67mm	3,42		3,70	↑ 8%	



Evol S12 2021/S11 2021 : -3,6%

Evol S12 2021/S12 2020 : -7,0%

### 2. Stade détail

Marché	Libellé	Unité prix	Prix moyen S11	Prix moyen S12	Evol S12/S11
Bio (DRIVE)	TOMATE ronde U.E. grappe biologique	le kg	4,35	4,32	→ -1%
GMS	TOMATE cerise hors Fr. biologique	le kg	7,12	7,73	↑ 9%
GMS	TOMATE cerise ronde rouge France barq.250g	le kg	11,64	11,80	↑ 1%
GMS	TOMATE cerise ronde rouge hors Fr. barq.250g	le kg	4,47	4,48	→ 0%
GMS	TOMATE cocktail France barq.500g	le kg	6,60	6,49	→ -2%
GMS	TOMATE cocktail hors Fr. barq.500g	le kg	4,62	4,67	→ 1%
GMS	TOMATE côtelée rouge France vrac	le kg	5,56	5,27	↓ -5%
GMS	TOMATE ronde ou ronde grappe hors Fr. biologique	le kg	4,33	4,30	→ -1%
GMS	TOMATE ronde rouge Belgique 77-82 ou 82-102mm vrac	le kg		3,94	
GMS	TOMATE ronde rouge Espagne 57-67 ou 67-82mm vrac	le kg	2,72	2,85	↑ 5%
GMS	TOMATE ronde rouge Espagne filet 1kg	le kg	1,92	1,95	→ 2%
GMS	TOMATE ronde rouge Espagne grappe vrac	le kg	2,63	2,91	↑ 11%
GMS	TOMATE ronde rouge France 57-67 ou 67-82mm vrac	le kg		3,66	
GMS	TOMATE ronde rouge France 77-82 ou 82-102mm vrac	le kg		3,80	
GMS	TOMATE ronde rouge France grappe vrac	le kg	3,47	3,40	→ -2%
GMS	TOMATE ronde rouge Maroc 57-67 ou 67-82mm vrac	le kg	2,19	1,90	↓ -13%
GMS	TOMATE ronde rouge Maroc 77-82 ou 82-102mm vrac	le kg	3,33	3,69	↑ 11%
GMS	TOMATE ronde rouge Maroc filet 1kg	le kg	1,95	1,96	→ 1%