

Sommaire

LA FRAISE	2
LE KIWI	3
LA POIRE.....	4
.....	4
LA POMME	5
.....	6
L'ASPERGE	7
LA CAROTTE.....	8
LE CONCOMBRE	9
LE CHOU FLEUR	10
L'ENDIVE.....	11
LA LAITUE	12
.....	13
L'OIGNON	14
LE POIREAU	15
LA TOMATE	16

Précisions concernant les numéros de semaines calendaires :

S12 : du 22 au 28 mars 2021

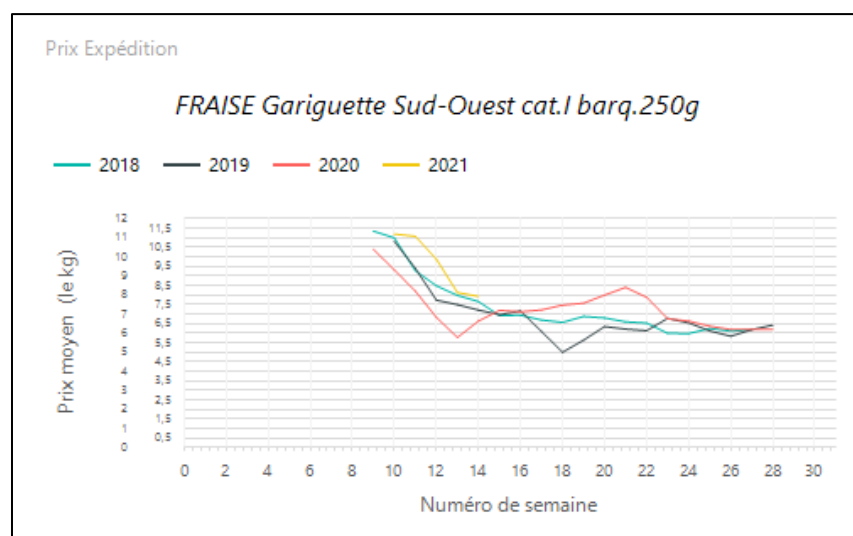
S13 : du 29 mars au 04 avril 2021

LA FRAISE

1. Stade expédition

Prix expédition fraise semaine 13 du 29 mars au 04 avril 2021

PRIX EXPÉDITION	prix moyen 2018-20	prix 2020	prix 2021	evolution 2021 /moy.2018-20 (%)	evolution 2021 /2020 (%)
FRAISE Charlotte Sud-Ouest cat.I barq.400g	7,93	6,85	8,94	↑ 13%	↑ 30%
FRAISE Ciflorette Sud-Ouest cat.I barq.250g	7,29	7,08	8,40	↑ 15%	↑ 19%
FRAISE Gariguettes France biologique barq.250g	14,30		14,00	→ -2%	
FRAISE Gariguettes Sud-Est cat.I barq.250g	6,91	6,84	7,80	↑ 13%	↑ 14%
FRAISE Gariguettes Sud-Ouest cat.I barq.250g	6,74	6,64	7,40	↑ 10%	↑ 11%
FRAISE standard France biologique barq.250g	12,59	11,25	12,00	↓ -5%	↑ 7%
FRAISE standard France biologique barq.500g	9,00		12,40	↑ 38%	
FRAISE standard Sud-Est cat.I barq.500g	5,12	4,86	6,88	↑ 34%	↑ 42%
FRAISE standard Sud-Est cat.I barq.bois.ansée.500g	6,08	6,40	7,80	↑ 28%	↑ 22%
FRAISE standard Sud-Est cat.I panier 1kg	5,91	5,54	8,00	↑ 35%	↑ 44%
FRAISE standard Sud-Ouest cat.I barq.500g	4,89	4,78	6,75	↑ 38%	↑ 41%



Evol S13 2021/S12 2021 : -56,0%

Evol S13 2021/S13 2020 : +11,0%

2. Stade détail

Marché	Libellé	Unité prix	Prix moyen S12	Prix moyen S13	Evol S13/S12
GMS	FRAISE Gariguettes France barq.250g	le kg	13,02	12,60	↓ -3%
GMS	FRAISE standard France barq.500g	le kg		11,27	
GMS	FRAISE standard hors Fr. barq.500g	le kg	4,44	4,15	↓ -7%

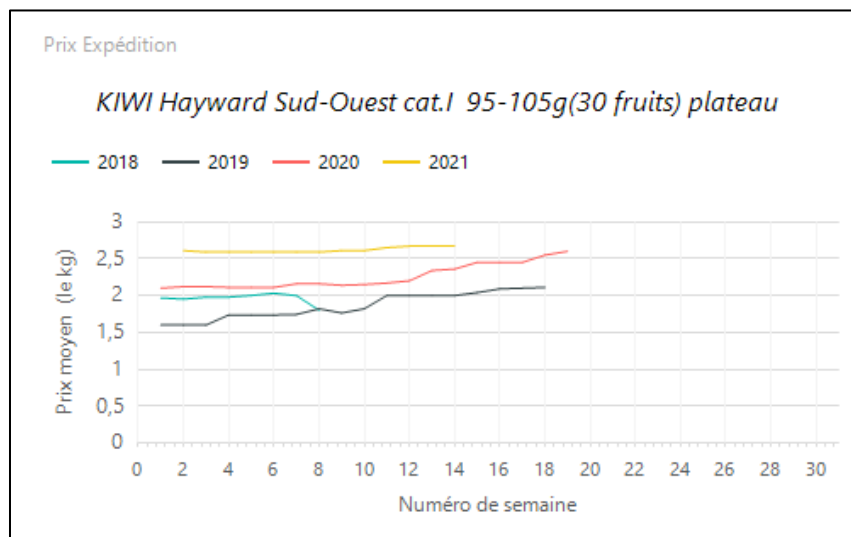
Source : FranceAgriMer–RNM/RNM.franceagrimer.fr -Elaboration CTIFL

LE KIWI

1. Stade expédition

Prix expédition kiwi semaine 13 du 29 mars au 04 avril 2021

PRIX EXPEDITION	prix moyen 2018-20	prix 2020	prix 2021	evolution 2021 /moy.2018-20 (%)	evolution 2021 /2020 (%)
KIWI Hayward Rhône-Alpes cat.I 70-75g(42 fruits) barq.1kg			2,30		
KIWI Hayward Rhône-Alpes cat.I 95-105g(30 fruits) colis	1,98	2,15	2,30	↑ 16%	↑ 7%
KIWI Hayward Rhône-Alpes cat.I 115-125g(25 fruits) plateau 1rg	2,50	2,55	3,00	↑ 20%	↑ 18%
KIWI Hayward Rhône-Alpes cat.I 125-135g(23 fruits) plateau 1rg	2,62	2,60	3,10	↑ 18%	↑ 19%
KIWI Hayward Rhône-Alpes cat.I 135g+(20 fruits) plateau 1rg	2,73	2,75	3,20	↑ 17%	↑ 16%
KIWI Hayward Sud-Ouest cat.I 70-75g(42 fruits) barq.1kg	1,63	1,90	2,50	↑ 54%	↑ 32%
KIWI Hayward Sud-Ouest cat.I 75-80g(39 fruits) barq.1kg	1,82	2,16	2,50	↑ 37%	↑ 16%
KIWI Hayward Sud-Ouest cat.I 80-85g(36 fruits) plateau	2,01	2,28	2,60	↑ 29%	↑ 14%
KIWI Hayward Sud-Ouest cat.I 85-95g(33 fruits) plateau	2,14	2,29	2,72	↑ 27%	↑ 19%
KIWI Hayward Sud-Ouest cat.I 95-105g(30 fruits) plateau	2,18	2,36	2,67	↑ 22%	↑ 13%
KIWI Hayward Sud-Ouest cat.I 105-115g(27 fruits) plateau 1rg	2,40	2,52	2,91	↑ 21%	↑ 15%
KIWI Hayward Sud-Ouest cat.I 115-125g(25 fruits) plateau 1rg	2,48	2,50	2,94	↑ 19%	↑ 18%
KIWI Hayward Sud-Ouest cat.I 125-135g(23 fruits) plateau 1rg	2,60		2,94	↑ 13%	
KIWI Hayward Sud-Ouest cat.II 65-70g(46 fruits) barq.1kg	1,58	1,85	2,04	↑ 30%	↑ 10%



Evol S13 2021/S12 2021 : stable

Evol S13 2021/S13 2020 : +13,0%

2. Stade détail

Marché	Libellé	Unité prix	Prix moyen S12	Prix moyen S13	Evol S13/S12
Bio (DRIVE)	KIWI Hayward France biologique	le kg	5,38	5,27	⇒ -2%
Bio (DRIVE)	KIWI Hayward France biologique vendu à la pièce	la pièce	0,63	0,64	⇒ 2%
Bio (DRIVE)	KIWI Hayward U.E. biologique	le kg	6,42	5,96	⇩ -7%
GMS	KIWI vert France biologique cdt 6	cdt 6	3,30	3,33	⇒ 1%
GMS	KIWI vert France cdt 1kg	le kg	3,28	3,35	⇒ 2%
GMS	KIWI vert France vrac	la pièce	0,50	0,51	⇒ 2%
GMS	KIWI vert hors Fr. biologique cdt 6	cdt 6	3,12	3,17	⇒ 2%
GMS	KIWI vert UE (hors Fr.) cdt 1kg	le kg	3,04	3,11	⇒ 2%

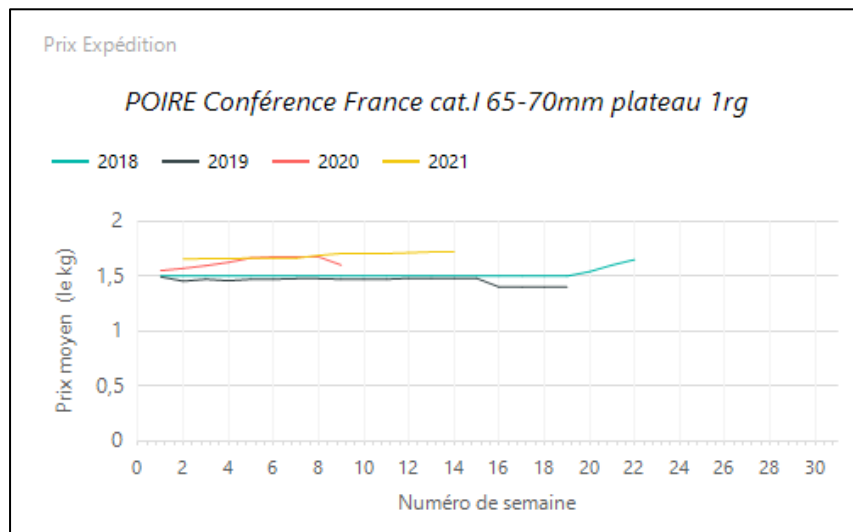
Source : FranceAgriMer–RNM/RNM.franceagrimer.fr -Elaboration CTIFL

LA POIRE

1. Stade expédition

Prix expédition poire semaine 13 du 29 mars au 04 avril 2021

PRIX EXPÉDITION	prix moyen 2018-20	prix 2020	prix 2021	evolution 2021 /moy.2018-20 (%)	evolution 2021 /2020 (%)
POIRE Conférence France biologique			2,30		
POIRE Conférence France cat.I 60-65mm plateau 1rg			1,23		
POIRE Conférence France cat.I 65-70mm plateau 1rg			1,52		
POIRE Conférence France cat.I 70-75mm plateau 1rg			1,55		



Evol S13 2021/S12 2021 : stable

2. Stade détail

Marché	Libellé	Unité prix	Prix moyen S12	Prix moyen S13	Evol S13/S12
Bio (DRIVE)	POIRE toutes variétés France biologique	le kg	3,98	4,00	→ 1%
GMS	POIRE Abate Fétel hors Fr. vrac	le kg	2,99	2,99	→ 0%
GMS	POIRE Conférence France vrac	le kg	2,86	2,82	→ -1%
GMS	POIRE Conférence hors Fr. vrac	le kg	2,52	2,53	→ 0%
GMS	POIRE Doyenne du comice hors Fr. vrac	le kg	3,04	3,29	↑ 8%
GMS	POIRE hors Fr. biologique cdt 4	cdt 4	3,07	3,18	↑ 4%
GMS	POIRE Rochas hors Fr. vrac	le kg	2,51	2,58	↑ 3%
GMS	POIRE Williams verte hors Fr. vrac	le kg	3,00	2,98	→ -1%

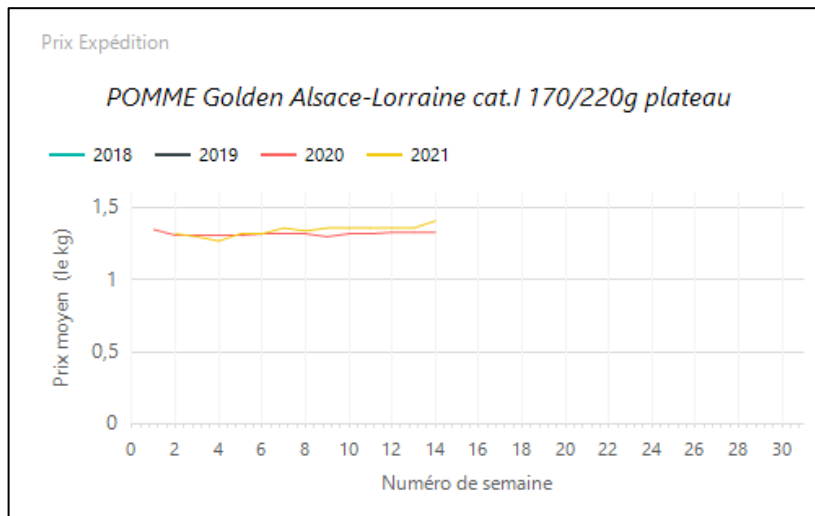
Source : FranceAgriMer–RNM/RNM.franceagrimer.fr -Elaboration CTIFL

LA POMME

1. Stade expédition

Prix expédition pomme semaine 13 du 29 mars au 04 avril 2021

PRIX EXPEDITION	prix moyen 2018-20	prix 2020	prix 2021	evolution 2021 /moy.2018-20 (%)	evolution 2021 /2020 (%)
POMME autres variétés Méditerranée biologique caisse	1,40	1,40	1,97	↑ 41%	↑ 41%
POMME Bicolore Alsace-Lorraine cat.I 136/200g caisse	0,80	0,80	0,93	↑ 16%	↑ 16%
POMME Bicolore Alsace-Lorraine cat.I 170/220g plateau	1,36	1,36	1,40	↑ 3%	↑ 3%
POMME Bicolore Alsace-Lorraine cat.I 95/130g sachet	0,77	0,77	0,98	↑ 27%	↑ 27%
POMME Bicolore France 95/130g sachet			0,86		
POMME Bicolore France biologique 115/150g caisse vrac	1,90	2,03	1,78	↓ -6%	↓ -12%
POMME Bicolore France biologique 80/130g caisse vrac	1,63	1,57	1,75	↑ 8%	↑ 11%
POMME Bicolore Méditerranée biologique caisse	1,86	1,76	1,93	↑ 4%	↑ 10%
POMME Braeburn France cat.I 170/220g plateau 1rg			1,08		
POMME Chantecler France cat.I 150/180g plateau 2rg			1,48		
POMME Chantecler France cat.I 170/220g plateau 1rg			1,69		
POMME Chantecler France cat.I 201/270g plateau 1rg			1,79		
POMME Cripps-pink Méditerranée biologique caisse			1,55		
POMME Fuji France cat.I 115/150g sachet			0,87		
POMME Fuji France cat.I 136/200g caisse			0,97		
POMME Fuji France cat.I 170/220g plateau 1rg			1,25		
POMME Fuji France cat.I 201/270g plateau 1rg			1,30		
POMME Gala France cat.I 115/150g sachet			0,85		
POMME Gala France cat.I 150/180g plateau 2rg			1,00		
POMME Gala France cat.I 170/220g plateau 1rg			1,24		
POMME Gala France cat.I 201/270g plateau 1rg			1,29		
POMME Gala IGP Savoie cat.I 170/220g plateau 1rg	1,27	1,27	1,35	↑ 6%	↑ 6%
POMME Gala IGP Savoie cat.I 201/270g plateau 1rg	1,30	1,30	1,40	↑ 8%	↑ 8%
POMME Gala Méditerranée biologique caisse	1,83	1,83	1,61	↓ -12%	↓ -12%
POMME Golden Alsace-Lorraine cat.I 170/220g plateau	1,33	1,33	1,41	↑ 6%	↑ 6%
POMME Golden Alsace-Lorraine cat.I 95/130g sachet	1,03	1,03	1,16	↑ 13%	↑ 13%
POMME Golden AOP Limousin cat.I 150/180g France(Dest) plateau 2rg			1,10		
POMME Golden AOP Limousin cat.I 170/220g plateau 1rg	1,15	1,10	1,50	↑ 30%	↑ 36%
POMME Golden AOP Limousin cat.I 201/270g plateau 1rg	1,28	1,20	1,70	↑ 33%	↑ 42%
POMME Golden France cat.I 115/150g sachet			0,89		
POMME Golden France cat.I 136/200g caisse			0,88		
POMME Golden France cat.I 150/180g plateau 2rg			0,95		
POMME Golden France cat.I 170/220g plateau 1rg			1,26		
POMME Golden France cat.I 201/270g plateau 1rg			1,32		
POMME Golden IGP Savoie cat.I 170/220g plateau 1rg	1,32	1,30	1,45	↑ 10%	↑ 12%
POMME Golden IGP Savoie cat.I 201/270g plateau 1rg	1,36	1,40	1,50	↑ 10%	↑ 7%
POMME Golden Méditerranée biologique caisse	1,66	1,73	1,59	↓ -4%	↓ -8%
POMME Goldrush Méditerranée biologique caisse			1,80		
POMME Granny smith France cat.I 150/180g plateau 2rg			0,95		
POMME Granny smith France cat.I 170/220g plateau 1rg			1,19		
POMME Granny smith France cat.I 201/270g plateau 1rg			1,30		
POMME Granny smith Méditerranée biologique caisse	1,67		1,38	↓ -17%	
POMME Jonagored France cat.I 115/150g sachet			0,92		
POMME Jonagored France cat.I 136/200g caisse			0,84		
POMME Jonagored France cat.I 170/220g plateau 1rg			1,35		
POMME Reinette grise du Canada France cat.I 150/180g plateau 2rg			1,40		
POMME Reinette grise du Canada France cat.I 170/220g plateau 1rg			1,60		
POMME Reinette grise du Canada France cat.I 201/270g plateau 1rg			1,70		
POMME Reinette grise du Canada IGP Savoie cat.I 170/220g plateau 1rg	1,52	1,57	1,65	↑ 9%	↑ 5%
POMME Reinette grise du Canada IGP Savoie cat.I 201/270g plateau 1rg	1,53	1,60	1,70	↑ 11%	↑ 6%
POMME Rouge americaine France cat.I 170/220g plateau 1rg			1,02		
POMME Rouge americaine France cat.I 201/270g plateau 1rg			1,11		
POMME rustique France biologique 115/150g caisse vrac	1,79	2,03	2,10		↑ 3%
POMME Story Méditerranée biologique caisse			1,62		
POMME type-Golden France biologique 115/150g caisse vrac	1,71	1,74	1,72	→ 1%	→ -1%



Evol S13 2021/S12 2021 : +6,0%

Evol S13 2021/S13 2020 : +3,7%

2. Stade détail

Marché	Libellé	Unité prix	Prix moyen S12	Prix moyen S13	Evol S13/S12
Bio (DRIVE)	POMME autres variétés France biologique	le kg	3,24	3,20	→ -1%
Bio (DRIVE)	POMME Bicolore France biologique	le kg	3,28	3,29	→ 0%
Bio (DRIVE)	POMME Golden France biologique	le kg	3,58	3,45	↓ -4%
GMS	POMME Bicolore France biologique	le kg	3,27	3,33	→ 2%
GMS	POMME Bicolore France biologique cdt 4	cdt 4	2,82	2,83	→ 0%
GMS	POMME Bicolore France biologique cdt 6	cdt 6	3,13	3,24	↑ 4%
GMS	POMME Bicolore France sachet	le kg	1,45	1,43	→ -1%
GMS	POMME Gala France 136/180g vrac	le kg	2,28	2,31	→ 1%
GMS	POMME Gala France +170g vrac	le kg	2,33	2,38	→ 2%
GMS	POMME Golden France 136/180g vrac	le kg	2,09	2,30	↑ 10%
GMS	POMME Golden France +170g vrac	le kg	2,31	2,39	↑ 3%
GMS	POMME Golden France biologique	le kg	3,55	3,61	→ 2%
GMS	POMME Golden France biologique cdt 4	cdt 4	2,88	2,87	→ 0%
GMS	POMME Golden France biologique cdt 6	cdt 6	3,10	3,27	↑ 5%
GMS	POMME Golden France sachet	le kg	1,54	1,34	↓ -13%
GMS	POMME Granny smith France +170g vrac	le kg	2,43	2,52	↑ 4%
GMS	POMME Reinette grise du Canada France +170g vrac	le kg	2,99	3,03	→ 1%

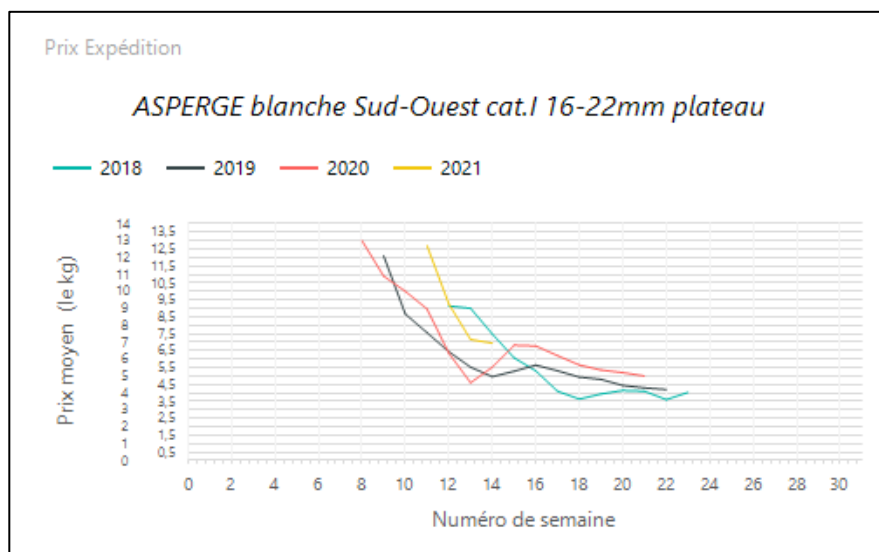
Source : FranceAgriMer–RNM/RNM.franceagrimer.fr -Elaboration CTIFL

L'ASPERGE

1. Stade expédition

Prix expédition asperge semaine 13 du 29 mars au 04 avril 2021

PRIX EXPEDITION	prix moyen 2018-20	prix 2020	prix 2021	evolution 2021 /moy.2018-20 (%)	evolution 2021 /2020 (%)
ASPERGE blanche Sud-Est cat.I +22mm plateau	7,08	6,05	8,50	↑ 20%	↑ 40%
ASPERGE blanche Sud-Ouest cat.I 16-22mm plateau	5,92	5,52	7,30	↑ 23%	↑ 32%
ASPERGE blanche Sud-Ouest cat.I 22+ mm plateau	6,51	6,18	7,70	↑ 18%	↑ 25%
ASPERGE blanche violette France biologique	9,46	7,88	9,91	↑ 5%	↑ 26%
ASPERGE blanche violette Sud-Ouest biologique			9,50		
ASPERGE verte France biologique	11,50	10,50	12,67	↑ 10%	↑ 21%
ASPERGE verte Sud-Est cat.I +22mm plateau	8,63	7,50	10,00	↑ 16%	↑ 33%
ASPERGE verte Sud-Est cat.I 12-16mm plateau	6,76		7,93	↑ 17%	
ASPERGE verte Sud-Est cat.I 16-22mm plateau	7,47	6,70	9,13	↑ 22%	↑ 36%
ASPERGE verte Sud-Ouest biologique			13,00		
ASPERGE violette Centre-Ouest cat.I 16-22mm plateau	5,14	5,08	7,43	↑ 44%	↑ 46%
ASPERGE violette Sud-Est cat.I +22mm plateau	6,98	5,86	8,43	↑ 21%	↑ 44%
ASPERGE violette Sud-Est cat.I 12-16mm botte 500g			7,85		
ASPERGE violette Sud-Est cat.I 12-16mm plateau	6,75		7,43	↑ 10%	
ASPERGE violette Sud-Est cat.I 16-22mm botte 500g			8,75		
ASPERGE violette Sud-Est cat.I 16-22mm plateau	6,13	5,60	7,95	↑ 30%	↑ 42%
ASPERGE violette Sud-Ouest cat.I 12-16mm botte 500g	4,22	4,40	6,80	↑ 61%	↑ 55%
ASPERGE violette Sud-Ouest cat.I 16-22mm botte 500g	6,79	6,74	8,40	↑ 24%	↑ 25%
ASPERGE violette Sud-Ouest cat.I 16-22mm plateau	5,82	5,48	7,30	↑ 26%	↑ 33%
ASPERGE violette Sud-Ouest cat.I 22+ mm plateau	6,23	5,94	7,70	↑ 24%	↑ 30%



Evol S13 2021/S12 2021 : -8,0%

Evol S13 2021/S13 2020 : +32,0%

2. Stade détail

Marché	Libellé	Unité prix	Prix moyen S12	Prix moyen S13	Evol S13/S12
Bio (DRIVE)	ASPERGE blanche violette France biologique	le kg	18,78	17,77	↓ -5%
GMS	ASPERGE "autre que verte" France +16 mm cdt 500g	le kg	11,99	11,15	↓ -7%
GMS	ASPERGE "autre que verte" France +16 mm vrac	le kg	13,74	11,31	↓ -18%
GMS	ASPERGE France biologique	le kg	17,45	17,70	→ 1%
GMS	ASPERGE verte hors Fr. 10-16 ou 12-16mm cdt 500g	le kg	8,05	8,53	↑ 6%

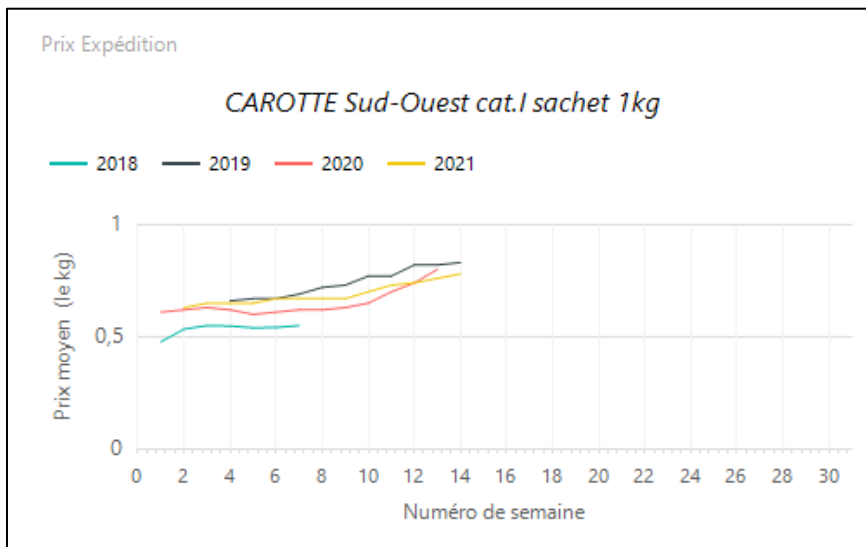
Source : FranceAgriMer–RNM/RNM.franceagrimer.fr -Elaboration CTIFL

LA CAROTTE

1. Stade expédition

Prix expédition carotte semaine 13 du 29 mars au 04 avril 2021

PRIX EXPEDITION	prix moyen 2018-20	prix 2020	prix 2021	evolution 2021 / moy.2018-20 (%)	evolution 2021 /2020 (%)
CAROTTE France avec fane biologique			1,80		
CAROTTE France lavée biologique	1,47	1,44	1,22	↓ -17%	↓ -15%
CAROTTE France non lavée biologique	1,39	1,35	1,26	↓ -9%	↓ -7%
CAROTTE Manche cat.I colis 12kg	0,69	0,83	0,66	↓ -5%	↓ -21%
CAROTTE Nord-Picardie cat.I sac 10kg	0,34	0,30	0,75	↑ 121%	↑ 150%
CAROTTE Sud-Ouest cat.I colis 12kg	0,80		0,74	↓ -8%	
CAROTTE Sud-Ouest cat.I sachet 1kg	0,83		0,78	↓ -6%	
CAROTTE Sud-Ouest cat.I sachet 2kg			0,65		



Evol S13 2021/S12 2021 : +2,6%

2. Stade détail

Marché	Libellé	Unité pri	Prix moyen S12	Prix moyen S13	Evol S13/S12
Bio (DRIVE)	CAROTTE France lavée biologique	le kg	2,10	2,12	→ 1%
GMS	CAROTTE France lavée barq.1kg	le kg	1,74	1,81	↑ 4%
GMS	CAROTTE France lavée biologique	le kg	1,99	2,11	↑ 6%
GMS	CAROTTE France lavée sachet 2kg	le kg	0,93	0,93	→ 0%
GMS	CAROTTE France lavée vrac	le kg	1,55	1,56	→ 1%

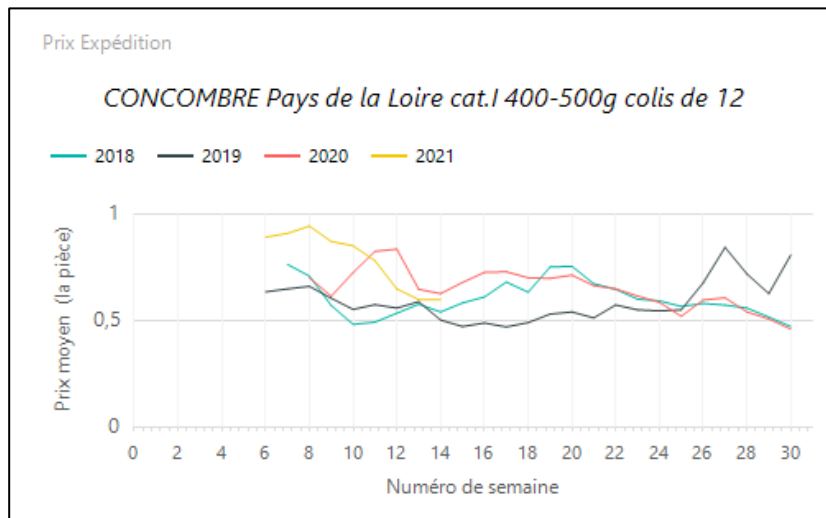
Source : FranceAgriMer–RNM/RNM.franceagrimer.fr -Elaboration CTIFL

LE CONCOMBRE

1. Stade expédition

Prix expédition concombre semaine 13 du 29 mars au 04 avril 2021

PRIX EXPEDITION	prix moyen 2018-20	prix 2020	prix 2021	evolution 2021 /moy.2018-20 (%)	evolution 2021 /2020 (%)
CONCOMBRE Centre-Ouest cat.I 300-400g colis de 12			0,50		
CONCOMBRE Centre-Ouest cat.I 400-500g colis de 12			0,60		
CONCOMBRE Centre-Ouest cat.I 500-600g colis de 12			0,65		
CONCOMBRE Grand-Est cat.I 300-400g colis de 12	0,49	0,49	0,51	↑ 4%	↑ 4%
CONCOMBRE Grand-Est cat.I 400-500g colis de 12	0,56	0,56	0,61	↑ 9%	↑ 9%
CONCOMBRE Grand-Est cat.I 500-600g colis de 12	0,62	0,62	0,72	↑ 16%	↑ 16%
CONCOMBRE Pays de la Loire cat.I 300-400g colis de 12	0,45	0,51	0,49	↑ 10%	↓ -3%
CONCOMBRE Pays de la Loire cat.I 400-500g colis de 12	0,56	0,63	0,60	↑ 8%	↓ -4%
CONCOMBRE Pays de la Loire cat.I 500-600g colis de 12	0,60	0,66	0,64	↑ 7%	→ -2%
CONCOMBRE Roussillon cat.I 300-400g colis de 12	0,46	0,50	0,54	↑ 17%	↑ 8%
CONCOMBRE Roussillon cat.I 400-500g colis de 12	0,60	0,69	0,64	↑ 7%	↓ -7%



→ Evol S13 2021/S12 2021 : stable

→ Evol S13 2021/S13 2020 : -4,0%

2. Stade détail

Marché	Libellé	Unité prix	Prix moyen S12	Prix moyen S13	Evol S13/S12
Bio (DRIVE)	CONCOMBRE U.E. biologique	la pièce	2,56	2,47	↓ -4%
GMS	CONCOMBRE France	la pièce	1,13	1,12	→ -1%
GMS	CONCOMBRE hors Fr. biologique	la pièce	2,12	2,06	↓ -3%

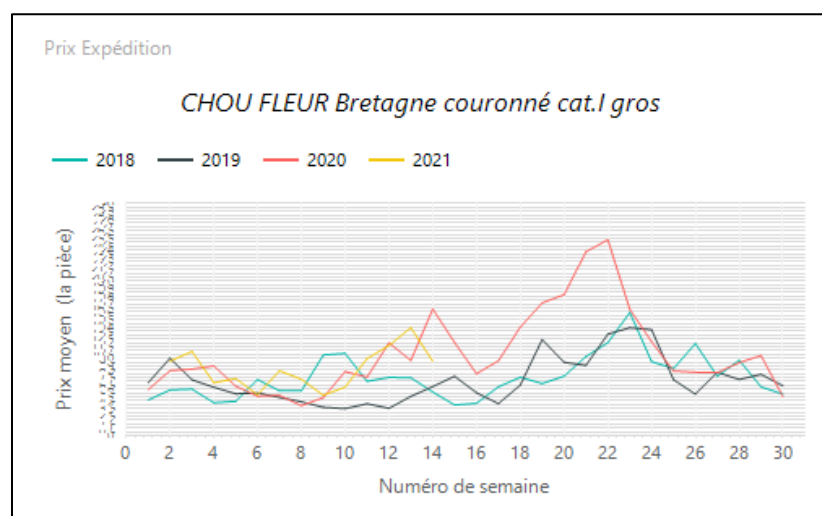
Source : FranceAgriMer–RNM/RNM.franceagrimer.fr -Elaboration CTIFL

LE CHOU FLEUR

1. Stade expédition

Prix expédition chou fleur semaine 13 du 29 mars au 04 avril 2021

PRIX EXPÉDITION	prix moyen 2018-20	prix 2020	prix 2019	évolution 2021 / moy.2018-20 (%)	évolution 2021 /2020 (%)
CHOU FLEUR Bretagne couronné cat.I gros	9,46	16,38	9,61	↑ 961%	↓ -41%
CHOU FLEUR Bretagne couronné cat.I moyen	9,24	17,29	9,13	↑ 913%	↓ -47%
CHOU FLEUR France couronné biologique	1,67	2,55	2,52	↑ 252%	⇒ -1%
CHOU FLEUR Manche couronné cat.I gros	9,03	15,50	9,00	↑ 900%	↓ -42%



→ Evol S13 2021/S12 2021 : -31,2%

→ Evol S13 2021/S13 2020 : -41,0%

2. Stade détail

Marché	Libellé	Unité prix	Prix moyen S12	Prix moyen S13	Evol S13/S12
Bio (DRIVE)	CHOU FLEUR France couronné biologique	la pièce	3,47	3,53	⇒ 2%
GMS	CHOU FLEUR France	la pièce	3,11	3,44	↑ 11%
GMS	CHOU FLEUR France biologique	la pièce	3,32	3,43	↑ 3%

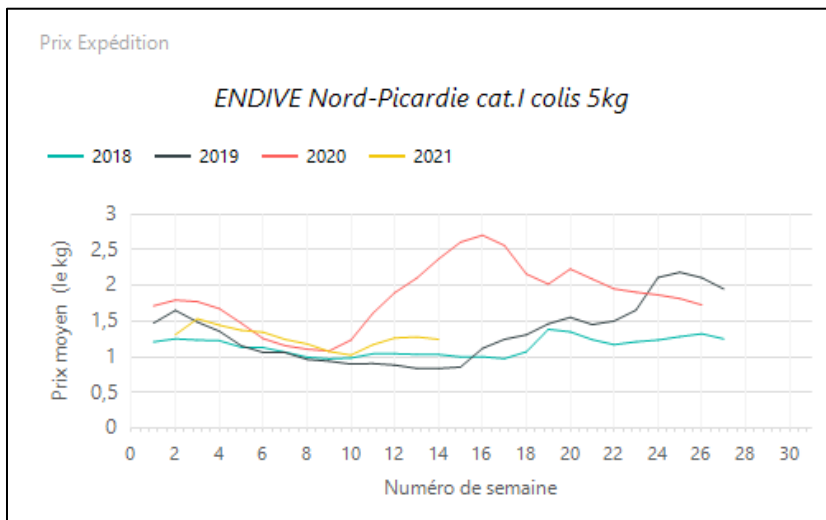
Source : FranceAgriMer–RNM/RNM.franceagrimer.fr -Elaboration CTIFL

L'ENDIVE

1. Stade expédition

Prix expédition endive semaine 13 du 29 mars au 04 avril 2021

PRIX EXPÉDITION	prix moyen 2018-20	prix 2020	prix 2021	évolution 2021 / moy.2018-20 (%)	évolution 2021 /2020 (%)
ENDIVE Bretagne cat.I sachet 1kg	1,55	3,16	1,21	↓ -22%	↓ -62%
ENDIVE France biologique	4,39	5,77	5,18	↑ 18%	↓ -10%
ENDIVE haut de gamme Bretagne cat.I colis 5kg	1,60	3,32	1,15	↓ -28%	↓ -65%
ENDIVE Nord-Picardie cat.I 2x500g	1,15		1,32	↑ 15%	
ENDIVE Nord-Picardie cat.I colis 5kg	1,46	2,60	1,16	↓ -21%	↓ -55%
ENDIVE Nord-Picardie cat.I sachet 1kg	1,47	2,60	1,10	↓ -26%	↓ -58%
ENDIVE Nord-Picardie extra colis 5kg	1,63	2,87	1,14	↓ -30%	↓ -60%
ENDIVE Nord-Picardie extra plateau 1rg	1,74	2,93	1,39	↓ -20%	↓ -53%



Evol S13 2021/S12 2021 : -0,9%

Evol S13 2021/S13 2020 : -55,0%

2. Stade détail

Marché	Libellé	Unité prix	Prix moyen S12	Prix moyen S13	Evol S13/S12
Bio (DRIVE)	ENDIVE France biologique	le kg	8,82	9,33	↑ 6%
GMS	ENDIVE France sachet 1kg	le kg	2,22	2,34	↑ 5%
GMS	ENDIVE France vrac	le kg	2,84	2,84	→ 0%

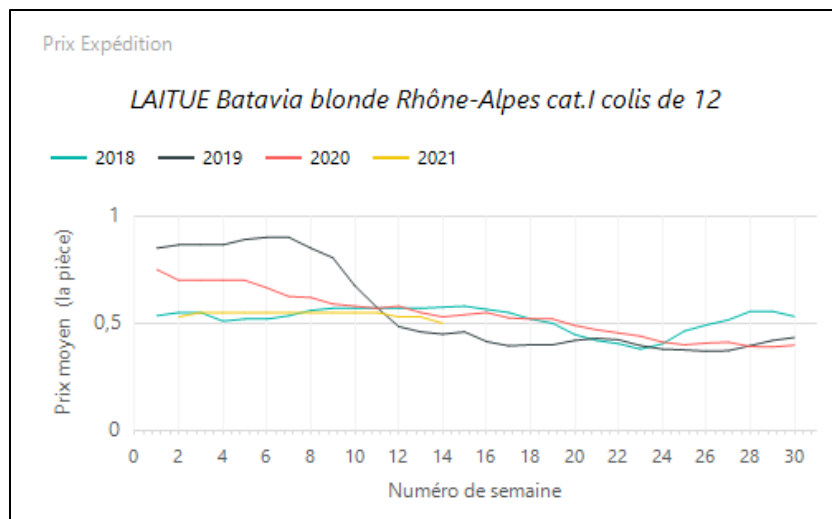
Source : FranceAgriMer–RNM/RNM.franceagrimer.fr -Elaboration CTIFL

LA LAITUE

1. Stade expédition

Prix expédition laitue semaine 13 du 29 mars au 04 avril 2021

PRIX EXPEDITION	prix moyen 2018-20	prix 2020	prix 2021	evolution 2021 /moy.2018-20 (%)	evolution 2021 /2020 (%)
LAITUE Batavia blonde Centre-Ouest cat.I colis de 12	0,52	0,51	0,50	↓ -3%	→ -2%
LAITUE Batavia blonde France biologique	0,75	0,75	0,70	↓ -7%	↓ -7%
LAITUE Batavia blonde Méditerranée biologique colis de 12	0,76		0,64	↓ -16%	
LAITUE Batavia blonde Rhône-Alpes cat.I colis de 12	0,52	0,53	0,50	↓ -4%	↓ -6%
LAITUE Batavia blonde Roussillon cat.I +350g colis de 12	0,41	0,45	0,45	↑ 10%	→ 0%
LAITUE Batavia blonde Sud-Est cat.I	0,47	0,49	0,50	↑ 6%	→ 2%
LAITUE Batavia blonde Sud-Ouest cat.I colis de 12	0,39		0,48	↑ 23%	
LAITUE Batavia rouge France biologique	0,75	0,75	0,68	↓ -9%	↓ -9%
LAITUE Batavia rouge Méditerranée biologique colis de 12	0,74		0,61	↓ -18%	
LAITUE Feuille de chêne blonde Centre-Ouest cat.I colis de 12	0,57	0,54	0,54	↓ -5%	→ 0%
LAITUE Feuille de chêne blonde France biologique	0,75	0,74	0,67	↓ -10%	↓ -9%
LAITUE Feuille de chêne blonde Méditerranée biologique colis de 12	0,76		0,64	↓ -16%	
LAITUE Feuille de chêne blonde Rhône-Alpes cat.I colis de 12	0,54	0,53	0,50	↓ -8%	↓ -6%
LAITUE Feuille de chêne blonde Roussillon cat.I +350g colis de 12	0,45	0,45	0,45	→ 0%	→ 0%
LAITUE Feuille de chêne blonde Sud-Est cat.I	0,54	0,47	0,50	↓ -7%	↑ 7%
LAITUE Feuille de chêne blonde Sud-Ouest cat.I colis de 12	0,47		0,48	→ 1%	
LAITUE Feuille de chêne rouge Centre-Ouest cat.I colis de 12	0,55	0,55	0,54	↓ -2%	↓ -3%
LAITUE Feuille de chêne rouge France biologique	0,74	0,73	0,68	↓ -9%	↓ -7%
LAITUE Feuille de chêne rouge Méditerranée biologique colis de 12	0,73	0,71	0,67	↓ -8%	↓ -6%
LAITUE Feuille de chêne rouge Rhône-Alpes cat.I colis de 12	0,55	0,53	0,51	↓ -8%	↓ -4%
LAITUE Feuille de chêne rouge Roussillon cat.I +350g colis de 12	0,47	0,50	0,45	↓ -3%	↓ -10%
LAITUE Feuille de chêne rouge Sud-Est cat.I	0,53	0,45	0,48	↓ -8%	↑ 7%
LAITUE Feuille de chêne rouge Sud-Ouest cat.I colis de 12	0,51		0,48	↓ -6%	
LAITUE lollo blonde Sud-Est cat.I	0,50	0,42	0,51	→ 2%	↑ 23%
LAITUE lollo rouge Sud-Est cat.I	0,56	0,42	0,44	↓ -21%	↑ 7%
LAITUE pommé France biologique	0,74	0,73	0,69	↓ -6%	↓ -5%
LAITUE pommée Centre-Ouest cat.I colis de 12	0,55	0,55	0,53	↓ -4%	↓ -5%
LAITUE pommée Méditerranée biologique colis de 12	0,74		0,66	↓ -11%	
LAITUE pommée Rhône-Alpes cat.I colis de 12	0,54	0,54	0,52	↓ -5%	↓ -5%
LAITUE pommée Roussillon cat.I +350g colis de 12	0,43	0,50	0,50	↑ 17%	→ 0%
LAITUE pommée Sud-Est cat.I	0,56	0,65	0,60	↑ 6%	↓ -8%
LAITUE pommée Sud-Ouest cat.I colis de 12	0,44		0,52	↑ 19%	



Evol S13 2021/S12 2021 : -5,7%

Evol S13 2021/S13 2020 : -6,0%

2. Stade détail

Marché	Libellé	Unité prix	Prix moyen S12	Prix moyen S13	Evol S13/S12
Bio (DRIVE)	LAITUE Batavia France biologique	la pièce	1,29	1,30	➔ 1%
Bio (DRIVE)	LAITUE Feuille de chêne France biologique	la pièce	1,36	1,36	➔ 0%
Bio (DRIVE)	LAITUE pommé France biologique	la pièce	1,35	1,36	➔ 1%
GMS	LAITUE Batavia France	la pièce	1,02	1,03	➔ 1%
GMS	LAITUE Feuille de chêne France	la pièce	1,03	1,04	➔ 1%
GMS	LAITUE pommée-batavia-feuille de chêne France biologique	la pièce	1,62	1,66	➔ 2%
GMS	LAITUE pommée France	la pièce	1,04	1,05	➔ 1%

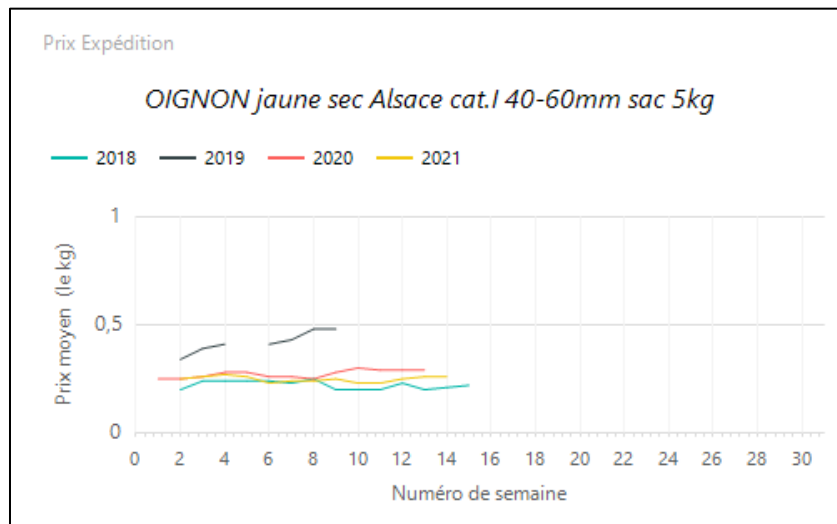
Source : FranceAgriMer–RNM/RNM.franceagrimer.fr -Elaboration CTIFL

L'OIGNON

1. Stade expédition

Prix expédition oignon semaine 13 du 29 mars au 04 avril 2021

PRIX EXPÉDITION	prix moyen 2018-20	prix 2020	prix 2021	evolution 2021 /moy.2018-20 (%)	evolution 2021 /2020 (%)
OIGNON Cebette France avec fane biologique	1,39	1,36	1,35	↓ -3%	→ -1%
OIGNON jaune France biologique	1,40	1,41	1,43	→ 2%	→ 1%
OIGNON jaune sec Alsace cat.I 40-60mm filet 1kg	0,47	0,55	0,53	↑ 14%	↓ -4%
OIGNON jaune sec Alsace cat.I 40-60mm sac 5kg	0,21		0,26	↑ 24%	
OIGNON jaune sec Alsace cat.I 60-80mm sac 10kg	0,29		0,44	↑ 52%	
OIGNON jaune sec France cat.I 40-60mm filet 1kg	0,41	0,42	0,39	↓ -4%	↓ -7%
OIGNON jaune sec France cat.I 40-60mm sac 5kg	0,31	0,29	0,28	↓ -10%	↓ -3%
OIGNON jaune sec France cat.I 50-70mm sac 10kg	0,35	0,29	0,28	↓ -19%	↓ -3%
OIGNON jaune sec France cat.I 60-80mm sac 10kg	0,37	0,31	0,29	↓ -22%	↓ -6%
OIGNON jaune sec Nord-Picardie cat.I 40-60mm filet 1kg	0,35	0,35	0,34	↓ -3%	↓ -3%
OIGNON jaune sec Nord-Picardie cat.I 40-60mm sac 10kg			0,24		
OIGNON jaune sec Nord-Picardie cat.I 40-60mm sac 5kg	0,33	0,24	0,25	↓ -23%	↑ 4%
OIGNON jaune sec Nord-Picardie cat.I 50-70mm sac 10kg	0,24	0,24	0,26	↑ 8%	↑ 8%
OIGNON jaune sec Nord-Picardie cat.I 60-80mm sac 10kg	0,25	0,25	0,26	↑ 4%	↑ 4%
OIGNON jaune sec Nord-Picardie cat.I 60-80mm sac 25kg			0,25		
OIGNON jaune sec Nord-Picardie cat.I 60-80mm sac 5kg	0,39	0,26	0,27	↓ -30%	↑ 4%
OIGNON rouge France biologique	1,76	1,82	1,89	↑ 8%	↑ 4%



Evol S13 2021/S12 2021 : stable

2. Stade détail

Marché	Libellé	Unité prix	Prix moyen S12	Prix moyen S13	Evol S13/S12
Bio (DRIVE)	OIGNON jaune France biologique	le kg	3,05	3,02	→ -1%
Bio (DRIVE)	OIGNON rouge France biologique	le kg	4,22	4,13	→ -2%
GMS	OIGNON jaune France biologique	le kg	2,84	2,90	→ 2%
GMS	OIGNON jaune France filet 1kg	le kg	1,88	1,90	→ 1%

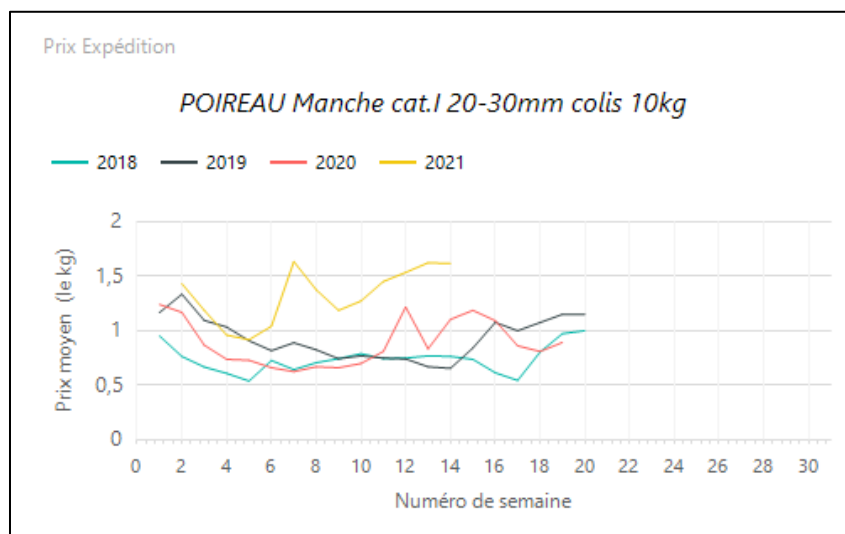
Source : FranceAgriMer–RNM/RNM.franceagrimer.fr -Elaboration CTIFL

LE POIREAU

1. Stade expédition

Prix expédition poireau semaine 13 du 29 mars au 04 avril 2021

PRIX EXPÉDITION	prix moyen 2018-20	prix 2020	prix 2021	évolution 2021 /moy.2018-20 (%)	évolution 2021 /2020 (%)
POIREAU Bretagne cat.I 20-30mm colis 10kg	0,81	0,97	1,58	↑ 94%	↑ 63%
POIREAU Centre-Ouest cat.I 20-40mm botte 1kg	0,98	1,15	1,60	↑ 64%	↑ 39%
POIREAU Centre-Ouest cat.I 20-40mm colis 10kg	0,82	0,98	1,50	↑ 83%	↑ 53%
POIREAU France biologique	1,74	1,45	2,03	↑ 16%	↑ 40%
POIREAU Manche cat.I 20-30mm colis 10kg	0,84	1,10	1,62	↑ 92%	↑ 46%
POIREAU Nord-Picardie cat.I 20-30mm colis 10kg	0,91	1,06	1,50	↑ 66%	↑ 42%
POIREAU Nord-Picardie cat.I 20-40mm botte 1kg	1,03	1,22	1,70	↑ 65%	↑ 40%
POIREAU Région nantaise cat.I 20-40mm colis 10kg	0,84	0,91	1,60	↑ 92%	↑ 75%
POIREAU Rhône-Alpes cat.I 20-40mm colis 10kg	0,90	1,08	1,70	↑ 90%	↑ 58%



Evol S13 2021/S12 2021 : stable

Evol S13 2021/S13 2020 : +46,0%

2. Stade détail

Marché	Libellé	Unité prix	Prix moyen S12	Prix moyen S13	Evol S13/S12
Bio (DRIVE)	POIREAU France biologique	le kg	3,99	4,16	↑ 4%
GMS	POIREAU France entier biologique	le kg	4,49	4,49	→ 0%
GMS	POIREAU France entier botte 1kg	le kg	2,34	2,69	↑ 15%
GMS	POIREAU France entier vrac	le kg	2,59	2,77	↑ 7%

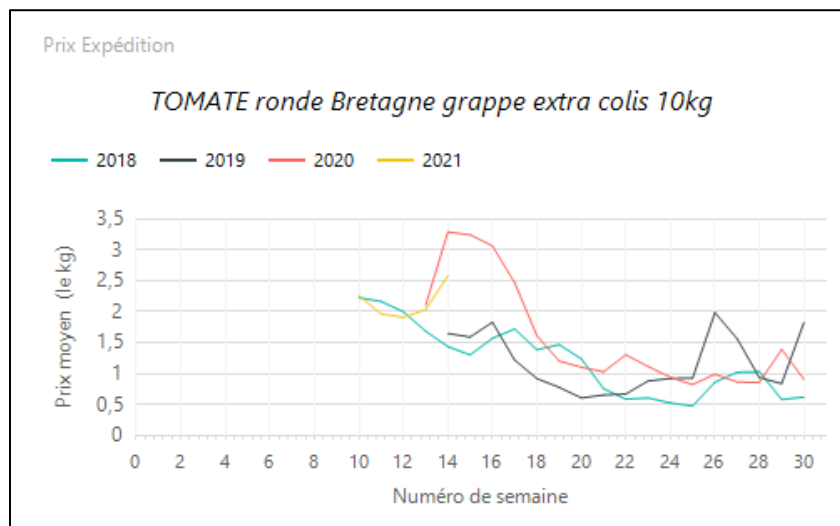
Source : FranceAgriMer–RNM/RNM.franceagrimer.fr -Elaboration CTIFL

LA TOMATE

1. Stade expédition

Prix expédition tomate semaine 13 du 29 mars au 04 avril 2021

PRIX EXPÉDITION	prix moyen 2018-20	prix 2020	prix 2021	evolution 2021 /moy.2018-20 (%)	evolution 2021 /2020 (%)
TOMATE allongée coeur Sud-Ouest cat.I 82-102mm	1,72		3,12	↑ 81%	
TOMATE cerise allongée Bretagne extra barq.250g	4,50	4,80	6,93	↑ 54%	↑ 44%
TOMATE cerise Bretagne extra barq.250g	4,26	4,40	6,68	↑ 57%	↑ 52%
TOMATE cerise Sud-Ouest cat.I barq.250g	4,56		5,00	↑ 10%	
TOMATE cocktail Bretagne cat.I barq.500g	3,15		5,10	↑ 62%	
TOMATE côtelée jaune Sud-Est cat.I 82-102mm plateau 1rg	3,07	2,89	3,80	↑ 24%	↑ 31%
TOMATE côtelée noire Sud-Est extra plateau 1rg	2,56	2,77	3,75	↑ 47%	↑ 35%
TOMATE côtelée rouge Bretagne cat.I 82-102mm plateau 1rg			2,81		
TOMATE côtelée rouge Sud-Est extra 82-102mm plateau 1rg	2,33	2,56	3,48	↑ 49%	↑ 36%
TOMATE mélange variétés colorées Bretagne cat.II colis 3,5kg			3,47		
TOMATE ronde Bretagne extra 57-67mm colis 6kg	1,68		2,28	↑ 36%	
TOMATE ronde Bretagne grappe extra colis 10kg	2,13	3,29	2,59	↑ 22%	↓ -21%
TOMATE ronde coeur de boeuf Sud-Est cat.I plateau 1rg	2,63	2,63	3,50	↑ 33%	↑ 33%
TOMATE ronde Pays de la Loire extra 57-67mm colis 6kg	1,86	2,51	2,03	↑ 9%	↓ -19%
TOMATE ronde Pays de la Loire grappe extra colis 10kg	2,09	3,14	2,42	↑ 16%	↓ -23%
TOMATE ronde Sud-Est grappe extra	2,03	2,91	2,35	↑ 16%	↓ -19%
TOMATE ronde Sud-Ouest cat.I 57-67mm colis 6kg	1,56		1,90	↑ 22%	
TOMATE ronde Sud-Ouest cat.I 67-82mm colis 6kg	1,59		1,90	↑ 20%	
TOMATE ronde Sud-Ouest grappe extra	1,59		2,32	↑ 46%	
TOMATE ronde zébrée Sud-Est cat.I 57-67mm	3,14		3,76	↑ 20%	



Evol S13 2021/S12 2021 : +27,6%

Evol S13 2021/S13 2020 : -21,0%

2. Stade détail

Marché	Libellé	Unité prix	Prix moyen S12	Prix moyen S13	Evol S13/S12
Bio (DRIVE)	TOMATE ronde U.E. grappe biologique	le kg	4,32	4,45	↑ 3%
GMS	TOMATE cerise hors Fr. biologique	le kg	7,73	7,57	→ -2%
GMS	TOMATE cerise ronde rouge France barq.250g	le kg	11,80	11,13	↓ -6%
GMS	TOMATE cerise ronde rouge hors Fr. barq.250g	le kg	4,48	4,76	↑ 6%
GMS	TOMATE cocktail France barq.500g	le kg	6,49	6,80	↑ 5%
GMS	TOMATE cocktail hors Fr. barq.500g	le kg	4,67	4,91	↑ 5%
GMS	TOMATE côtelée rouge France vrac	le kg	5,27	5,32	→ 1%
GMS	TOMATE ronde ou ronde grappe hors Fr. biologique	le kg	4,30	4,55	↑ 6%
GMS	TOMATE ronde rouge Belgique 77-82 ou 82-102mm vrac	le kg	3,94	4,04	↑ 3%
GMS	TOMATE ronde rouge Espagne filet 1kg	le kg	1,95	1,95	→ 0%
GMS	TOMATE ronde rouge Espagne grappe vrac	le kg	2,91	2,92	→ 0%
GMS	TOMATE ronde rouge France 57-67 ou 67-82mm vrac	le kg	3,66	3,55	↓ -3%
GMS	TOMATE ronde rouge France 77-82 ou 82-102mm vrac	le kg	3,80	4,01	↑ 6%
GMS	TOMATE ronde rouge France grappe vrac	le kg	3,40	3,34	→ -2%
GMS	TOMATE ronde rouge Maroc 57-67 ou 67-82mm vrac	le kg	1,90	2,02	↑ 6%
GMS	TOMATE ronde rouge Maroc 77-82 ou 82-102mm vrac	le kg	3,69	4,06	↑ 10%
GMS	TOMATE ronde rouge Maroc filet 1kg	le kg	1,96	1,96	→ 0%

Source : FranceAgriMer–RNM/RNM.franceagrimer.fr -Elaboration CTIFL