

Sommaire

LA FRAISE	2
LE KIWI	3
LA POIRE.....	4
.....	4
LA POMME	5
.....	6
L'ASPERGE	7
LA CAROTTE.....	8
LE CONCOMBRE	9
LE CHOU FLEUR	10
L'ENDIVE.....	11
LA LAITUE	12
.....	13
L'OIGNON	14
LE POIREAU	15
LA TOMATE	16

Précisions concernant les numéros de semaines calendaires :

S13 : du 29 mars au 04 avril 2021

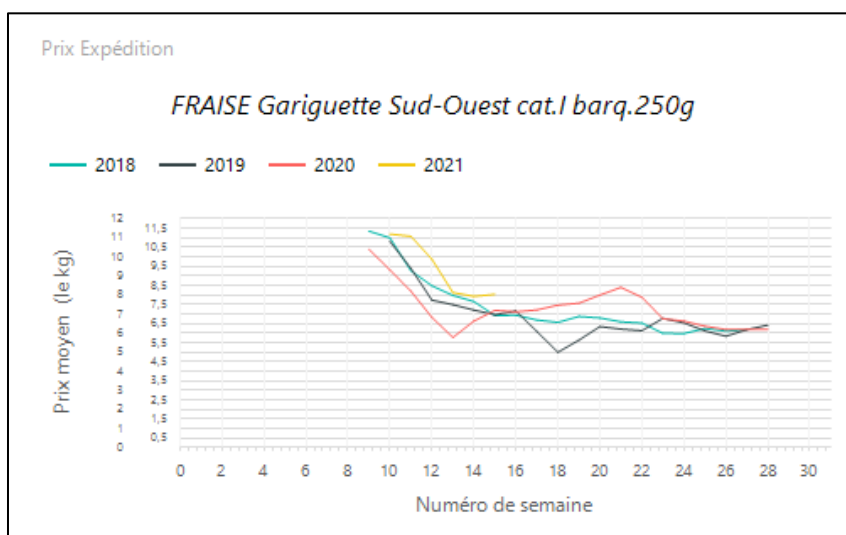
S14 : du 05 au 11 avril 2021

LA FRAISE

1. Stade expédition

Prix expédition fraise semaine 14 du 05 au 11 avril 2021

PRIX EXPEDITION	prix moyen 2018-20	prix 2020	prix 2021	evolution 2021 /moy.2018-20 (%)	evolution 2021 /2020 (%)
FRAISE Charlotte Sud-Ouest cat.I barq.400g	7,64	7,25	8,75	↑ 14%	↑ 21%
FRAISE Ciflorette Méditerranée biologique barq.250g			13,67		
FRAISE Ciflorette Sud-Ouest cat.I barq.250g	7,40	7,46	7,87	↑ 6%	↑ 5%
FRAISE Gariguette Bretagne cat.I barq.250g	6,76		10,03	↑ 48%	
FRAISE Gariguette Bretagne extra plateau 800g			10,80		
FRAISE Gariguette Sud-Est cat.I barq.250g	6,93	7,20	7,25	↑ 5%	→ 1%
FRAISE Gariguette Sud-Ouest cat.I barq.250g	6,87	7,20	7,40	↑ 8%	↑ 3%
FRAISE Mara Sud-Ouest cat.I barq.250g	8,42	8,24	10,00	↑ 19%	↑ 21%
FRAISE Mariguette Méditerranée biologique barq.250g			13,30		
FRAISE standard Méditerranée biologique barq.250g	12,00	12,00	12,80	↑ 7%	↑ 7%
FRAISE standard Sud-Est cat.I barq.500g	5,01	5,30	5,90	↑ 18%	
FRAISE standard Sud-Est cat.I barq.bois.ansée.500g	6,01	6,42	6,90	↑ 15%	↑ 7%
FRAISE standard Sud-Est cat.I panier 1kg	5,87	6,10	6,90	↑ 18%	↑ 13%
FRAISE standard Sud-Ouest cat.I barq.250g			7,20		
FRAISE standard Sud-Ouest cat.I barq.500g	4,95	5,28	6,33	↑ 28%	↑ 20%



Evol S14 2021/S13 2021 : stable

Evol S14 2021/S14 2020 : +1,0%

2. Stade détail

Marché	Libellé	Unité prix	Prix moyen S13	Prix moyen S14	Evol S14/S13
GMS	FRAISE Gariguette France barq.250g	le kg	12,60	11,73	↓ -7%
GMS	FRAISE standard France barq.500g	le kg	11,27	10,60	↓ -6%
GMS	FRAISE standard hors Fr. barq.500g	le kg	4,15	3,83	↓ -8%

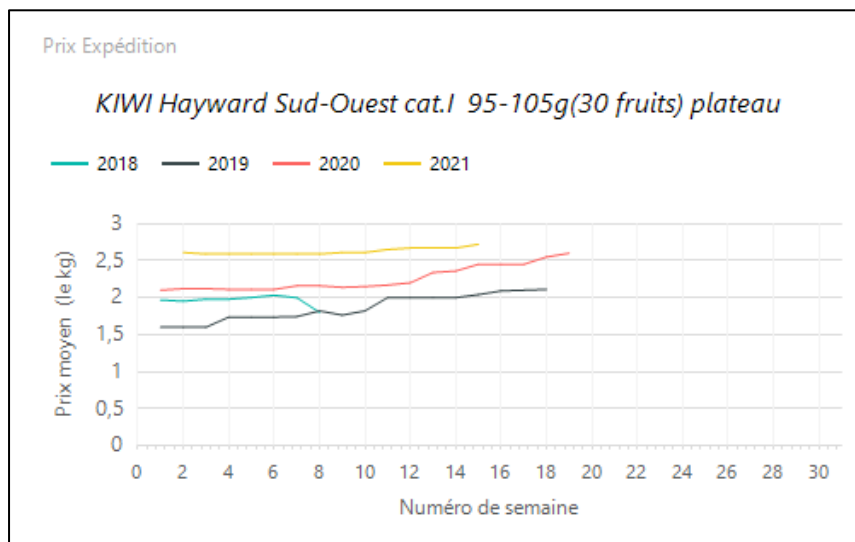
Source : FranceAgriMer–RNM/RNM.franceagrimer.fr -Elaboration CTIFL

LE KIWI

1. Stade expédition

Prix expédition kiwi semaine 14 du 05 au 11 avril 2021

PRIX EXPEDITION	prix moyen 2018-20	prix 2020	prix 2021	evolution 2021 /moy.2018-20 (%)	evolution 2021 /2020 (%)
KIWI Hayward Rhône-Alpes cat.I 70-75g(42 fruits) barq.1kg			2,30		
KIWI Hayward Rhône-Alpes cat.I 95-105g(30 fruits) colis	1,98	2,15	2,30	↑ 16%	↑ 7%
KIWI Hayward Rhône-Alpes cat.I 115-125g(25 fruits) plateau 1rg	2,50	2,55	3,00	↑ 20%	↑ 18%
KIWI Hayward Rhône-Alpes cat.I 125-135g(23 fruits) plateau 1rg	2,62	2,60	3,10	↑ 18%	↑ 19%
KIWI Hayward Rhône-Alpes cat.I 135g+(20 fruits) plateau 1rg	2,73	2,75	3,20	↑ 17%	↑ 16%
KIWI Hayward Sud-Ouest cat.I 70-75g(42 fruits) barq.1kg	1,64	2,00	2,50	↑ 53%	↑ 25%
KIWI Hayward Sud-Ouest cat.I 75-80g(39 fruits) barq.1kg	1,51		2,50	↑ 66%	
KIWI Hayward Sud-Ouest cat.I 80-85g(36 fruits) plateau	2,07	2,40	2,63	↑ 27%	↑ 10%
KIWI Hayward Sud-Ouest cat.I 85-95g(33 fruits) plateau	2,19	2,40	2,76	↑ 26%	↑ 15%
KIWI Hayward Sud-Ouest cat.I 95-105g(30 fruits) plateau	2,25	2,45	2,72	↑ 21%	↑ 11%
KIWI Hayward Sud-Ouest cat.I 105-115g(27 fruits) plateau 1rg	2,43	2,55	3,00	↑ 24%	↑ 18%
KIWI Hayward Sud-Ouest cat.I 115-125g(25 fruits) plateau 1rg	2,45		2,94	↑ 20%	
KIWI Hayward Sud-Ouest cat.I 125-135g(23 fruits) plateau 1rg	2,60		2,94	↑ 13%	
KIWI Hayward Sud-Ouest cat.II 65-70g(46 fruits) barq.1kg	1,58	1,95	2,10	↑ 33%	↑ 8%



Evol S14 2021/S13 2021 : +1,9%

Evol S14 2021/S14 2020 : +11,0%

2. Stade détail

Marché	Libellé	Unité prix	Prix moyen S13	Prix moyen S14	Evol S14/S13
GMS	KIWI vert France biologique cdt 6	cdt 6	3,33	3,34	→ 0%
GMS	KIWI vert France cdt 1kg	le kg	3,35	3,39	→ 1%
GMS	KIWI vert France vrac	la pièce	0,51	0,50	→ -2%
GMS	KIWI vert hors Fr. biologique cdt 6	cdt 6	3,17	3,09	↓ -3%
GMS	KIWI vert UE (hors Fr.) cdt 1kg	le kg	3,11	3,06	→ -2%

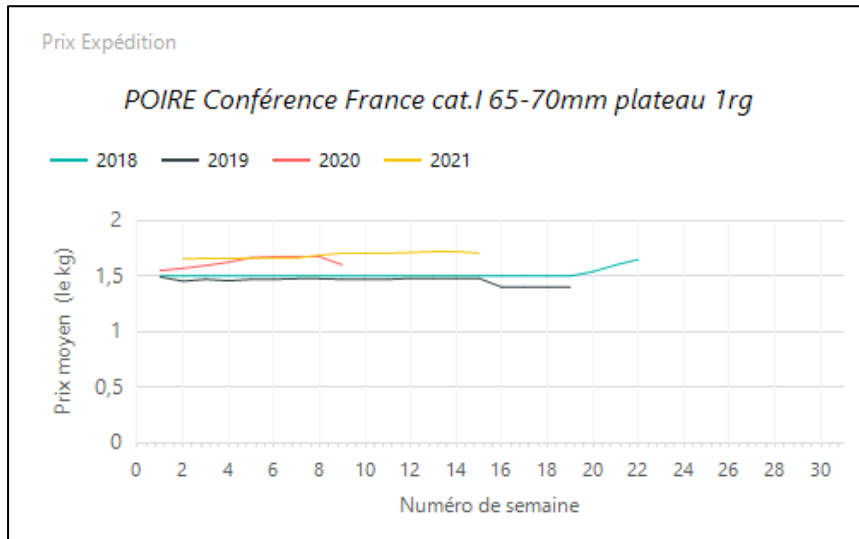
Source : FranceAgriMer–RNM/RNM.franceagrimer.fr -Elaboration CTIFL

LA POIRE

1. Stade expédition

Prix expédition poire semaine 14 du 05 au 11 avril 2021

PRIX EXPÉDITION	prix moyen 2018-20	prix 2020	prix 2021	evolution 2021 /moy.2018-20 (%)	evolution 2021 /2020 (%)
POIRE Conférence France cat.I 60-65mm plateau 1rg			1,23		
POIRE Conférence France cat.I 65-70mm plateau 1rg			1,52		
POIRE Conférence France cat.I 70-75mm plateau 1rg			1,55		



Evol S14 2021/S13 2021 : stable

2. Stade détail

Marché	Libellé	Unité prix	Prix moyen S13	Prix moyen S14	Evol S14/S13
GMS	POIRE Abate Fétel hors Fr. vrac	le kg	2,99	3,01	→ 1%
GMS	POIRE Conférence France vrac	le kg	2,82	2,79	→ -1%
GMS	POIRE Conférence hors Fr. vrac	le kg	2,53	2,56	→ 1%
GMS	POIRE Doyenne du comice hors Fr. vrac	le kg	3,29	3,42	↑ 4%
GMS	POIRE hors Fr. biologique cdt 4	cdt 4	3,18	3,33	↑ 5%
GMS	POIRE Rochas hors Fr. vrac	le kg	2,58	2,61	→ 1%
GMS	POIRE Williams verte hors Fr. vrac	le kg	2,98	3,08	↑ 3%

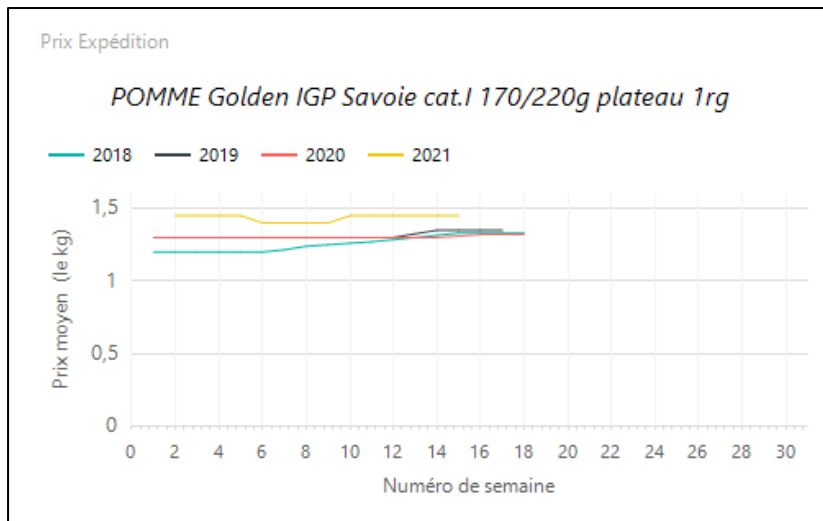
Source : FranceAgriMer–RNM/RNM.franceagrimer.fr -Elaboration CTIFL

LA POMME

1. Stade expédition

Prix expédition pomme semaine 14 du 05 au 11 avril 2021

PRIX EXPEDITION	prix moyen 2018-20	prix 2020	prix 2021	evolution 2021 /moy.2018-20 (%)	evolution 2021 /2020 (%)
POMME autres variétés Méditerranée biologique caisse			2,04		
POMME Bicolore France 95/130g sachet			0,87		
POMME Bicolore Méditerranée biologique caisse	1,78	1,71	1,78	→ 0%	↑ 4%
POMME Braeburn France cat.I 170/220g plateau 1rg			1,08		
POMME Chantecler France cat.I 150/180g plateau 2rg			1,50		
POMME Chantecler France cat.I 170/220g plateau 1rg			1,71		
POMME Chantecler France cat.I 201/270g plateau 1rg			1,80		
POMME Cripps-pink Méditerranée biologique caisse			1,50		
POMME Fuji France cat.I 115/150g sachet			0,88		
POMME Fuji France cat.I 136/200g caisse			0,98		
POMME Fuji France cat.I 170/220g plateau 1rg			1,25		
POMME Fuji France cat.I 201/270g plateau 1rg			1,30		
POMME Gala France cat.I 115/150g sachet			0,88		
POMME Gala France cat.I 150/180g plateau 2rg			1,00		
POMME Gala France cat.I 170/220g plateau 1rg			1,27		
POMME Gala France cat.I 201/270g plateau 1rg			1,33		
POMME Gala Méditerranée biologique caisse	1,85	1,85	1,64	↓ -11%	↓ -11%
POMME Golden AOP Limousin cat.I 150/180g France(Dest) plateau 2rg	0,90	0,90	1,10	↑ 22%	↑ 22%
POMME Golden AOP Limousin cat.I 170/220g plateau 1rg	1,20	1,20	1,50	↑ 25%	↑ 25%
POMME Golden AOP Limousin cat.I 201/270g plateau 1rg	1,33	1,30	1,70	↑ 28%	↑ 31%
POMME Golden France cat.I 115/150g sachet			0,89		
POMME Golden France cat.I 136/200g caisse			0,91		
POMME Golden France cat.I 150/180g plateau 2rg			0,95		
POMME Golden France cat.I 170/220g plateau 1rg			1,26		
POMME Golden France cat.I 201/270g plateau 1rg			1,32		
POMME Golden IGP Savoie cat.I 170/220g plateau 1rg	1,33	1,31	1,45	↑ 9%	↑ 11%
POMME Golden IGP Savoie cat.I 201/270g plateau 1rg	1,37	1,41	1,50	↑ 9%	↑ 6%
POMME Golden Méditerranée biologique caisse	1,67	1,76	1,56	↓ -6%	↓ -11%
POMME Goldrush Méditerranée biologique caisse			1,80		
POMME Granny smith France cat.I 150/180g plateau 2rg			0,95		
POMME Granny smith France cat.I 170/220g plateau 1rg			1,19		
POMME Granny smith France cat.I 201/270g plateau 1rg			1,30		
POMME Granny smith Méditerranée biologique caisse	1,62		1,44	↓ -11%	
POMME Jonagored France cat.I 115/150g sachet			0,92		
POMME Jonagored France cat.I 136/200g caisse			0,85		
POMME Jonagored France cat.I 170/220g plateau 1rg			1,35		
POMME Reinette grise du Canada France cat.I 150/180g plateau 2rg			1,45		
POMME Reinette grise du Canada France cat.I 170/220g plateau 1rg			1,65		
POMME Reinette grise du Canada France cat.I 201/270g plateau 1rg			1,72		
POMME Reinette grise du Canada IGP Savoie cat.I 170/220g plateau 1rg	1,53	1,60	1,65	↑ 8%	↑ 3%
POMME Reinette grise du Canada IGP Savoie cat.I 201/270g plateau 1rg	1,55	1,63	1,70	↑ 10%	↑ 5%
POMME Rouge americaine France cat.I 170/220g plateau 1rg			1,02		
POMME Rouge americaine France cat.I 201/270g plateau 1rg			1,13		
POMME rouge Méditerranée biologique caisse	1,78	1,86	1,63	↓ -8%	↓ -12%
POMME Story Méditerranée biologique caisse			1,53		



Evol S14 2021/S13 2021 : stable

Evol S14 2021/S14 2020 : +11,0%

2. Stade détail

Marché	Libellé	Unité prix	Prix moyen S13	Prix moyen S14	Evol S14/S13
GMS	POMME Bicolore France biologique	le kg	3,33	3,12	↓ -6%
GMS	POMME Bicolore France biologique cdt 4	cdt 4	2,83	2,83	→ 0%
GMS	POMME Bicolore France biologique cdt 6	cdt 6	3,24	2,77	↓ -15%
GMS	POMME Bicolore France sachet	le kg	1,43	1,45	→ 1%
GMS	POMME Gala France +170g vrac	le kg	2,38	2,41	→ 1%
GMS	POMME Golden France 136/180g vrac	le kg	2,30	2,29	→ 0%
GMS	POMME Golden France +170g vrac	le kg	2,39	2,38	→ 0%
GMS	POMME Golden France biologique	le kg	3,61	3,31	↓ -8%
GMS	POMME Golden France biologique cdt 4	cdt 4	2,87	2,74	↓ -5%
GMS	POMME Golden France biologique cdt 6	cdt 6	3,27	3,30	→ 1%
GMS	POMME Golden France sachet	le kg	1,34	1,52	↑ 13%
GMS	POMME Granny smith France +170g vrac	le kg	2,52	2,55	→ 1%
GMS	POMME Reinette grise du Canada France +170g vrac	le kg	3,03	3,01	→ -1%

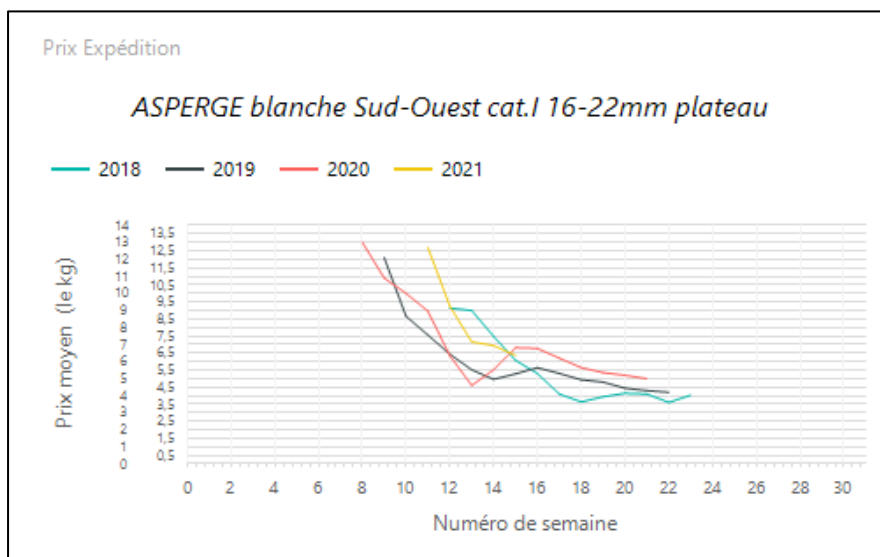
Source : FranceAgriMer–RNM/RNM.franceagrimer.fr -Elaboration CTIFL

L'ASPERGE

1. Stade expédition

Prix expédition asperge semaine 14 du 05 au 11 avril 2021

PRIX EXPEDITION	prix moyen 2018-20	prix 2020	prix 2021	evolution 2021 /moy.2018-20 (%)	evolution 2021 /2020 (%)
ASPERGE blanche Centre-Ouest cat.I 16-22mm plateau	6,16	6,22	7,03	↑ 14%	↑ 13%
ASPERGE blanche Sud-Est cat.I +22mm plateau	7,31	8,54	8,50	↑ 16%	→ 0%
ASPERGE blanche Sud-Est cat.I 16-22mm plateau	6,52	7,78	8,00	↑ 23%	↑ 3%
ASPERGE blanche Sud-Ouest cat.I 16-22mm plateau	6,03	6,82	6,73	↑ 12%	→ -1%
ASPERGE blanche Sud-Ouest cat.I 22+ mm plateau	6,67	7,58	7,23	↑ 8%	↓ -5%
ASPERGE blanche violette Sud-Ouest biologique			9,00		
ASPERGE verte Méditerranée biologique	10,55	11,00	14,30	↑ 36%	↑ 30%
ASPERGE verte Sud-Est cat.I +22mm plateau	8,60	8,90	9,50	↑ 10%	↑ 7%
ASPERGE verte Sud-Est cat.I 12-16mm plateau	6,28		7,17	↑ 14%	
ASPERGE verte Sud-Est cat.I 16-22mm botte 500g			8,90		
ASPERGE verte Sud-Est cat.I 16-22mm plateau	7,77	8,10	8,67	↑ 12%	↑ 7%
ASPERGE verte Sud-Ouest biologique			13,00		
ASPERGE violette Centre-Ouest cat.I 16-22mm plateau	6,05	6,22	6,97	↑ 15%	↑ 12%
ASPERGE violette Sud-Est cat.I +22mm plateau	6,86	7,82	8,00	↑ 17%	→ 2%
ASPERGE violette Sud-Est cat.I 12-16mm botte 500g			7,60		
ASPERGE violette Sud-Est cat.I 16-22mm botte 500g			8,10		
ASPERGE violette Sud-Est cat.I 16-22mm plateau	6,23	7,35	7,00	↑ 12%	↓ -5%
ASPERGE violette Sud-Ouest cat.I 12-16mm botte 500g	4,75	5,06	5,50	↑ 16%	↑ 9%
ASPERGE violette Sud-Ouest cat.I 16-22mm botte 500g	6,74	7,50	6,93	↑ 3%	↓ -8%
ASPERGE violette Sud-Ouest cat.I 16-22mm plateau	5,75	6,48	6,63	↑ 15%	→ 2%
ASPERGE violette Sud-Ouest cat.I 22+ mm plateau	6,41	7,32	7,10	↑ 11%	↓ -3%



Evol S14 2021/S13 2021 : -7,8%

Evol S14 2021/S14 2020 : +3,0%

2. Stade détail

Marché	Libellé	Unité prix	Prix moyen S13	Prix moyen S14	Evol S14/S13
GMS	ASPERGE "autre que verte" France 10-16 ou 12-16mm cdt 500g	le kg		11,61	
GMS	ASPERGE "autre que verte" France +16 mm cdt 500g	le kg	11,15	11,49	↑ 3%
GMS	ASPERGE "autre que verte" France +16 mm vrac	le kg	11,31	10,96	↓ -3%
GMS	ASPERGE France biologique	le kg	17,70	16,31	↓ -8%
GMS	ASPERGE verte hors Fr. 10-16 ou 12-16mm cdt 500g	le kg	8,53	8,62	→ 1%

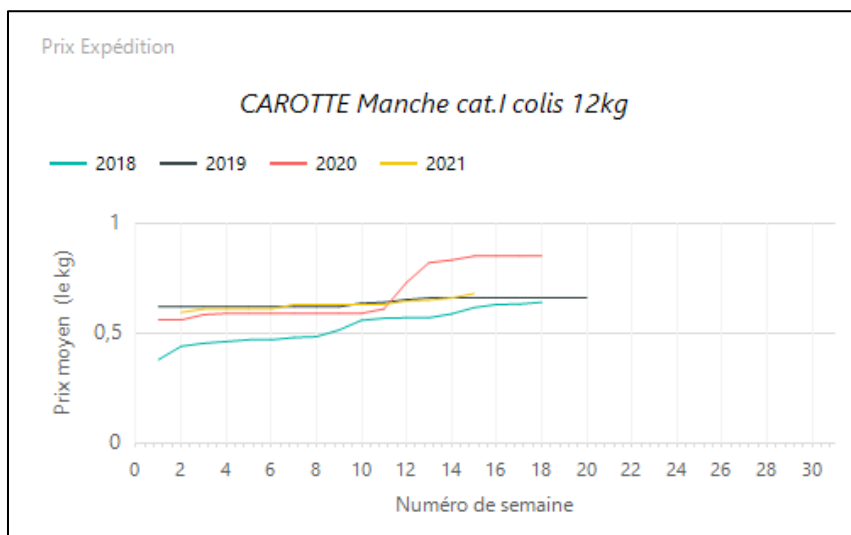
Source : FranceAgriMer–RNM/RNM.franceagrimer.fr -Elaboration CTIFL

LA CAROTTE

1. Stade expédition

Prix expédition carotte semaine 14 du 05 au 11 avril 2021

PRIX EXPEDITION	prix moyen 2018-20	prix 2020	prix 2021	evolution 2021 /moy.2018-20 (%)	evolution 2021 /2020 (%)
CAROTTE Manche cat.I colis 12kg	0,71	0,85	0,68	↓ -4%	↓ -20%
CAROTTE Nord-Picardie cat.I sac 10kg	0,35	0,30	0,70	↑ 101%	↑ 133%



Evol S14 2021/S13 2021 : +3,0%



Evol S14 2021/S14 2020 : -20,0,0%

2. Stade détail

Marché	Libellé	Unité prix	Prix moyen S13	Prix moyen S14	Evol S14/S13
GMS	CAROTTE France lavée barq.1kg	le kg	1,81	1,83	→ 1%
GMS	CAROTTE France lavée biologique	le kg	2,11	2,12	→ 0%
GMS	CAROTTE France lavée sachet 2kg	le kg	0,93	0,91	→ -2%
GMS	CAROTTE France lavée vrac	le kg	1,56	1,60	↑ 3%

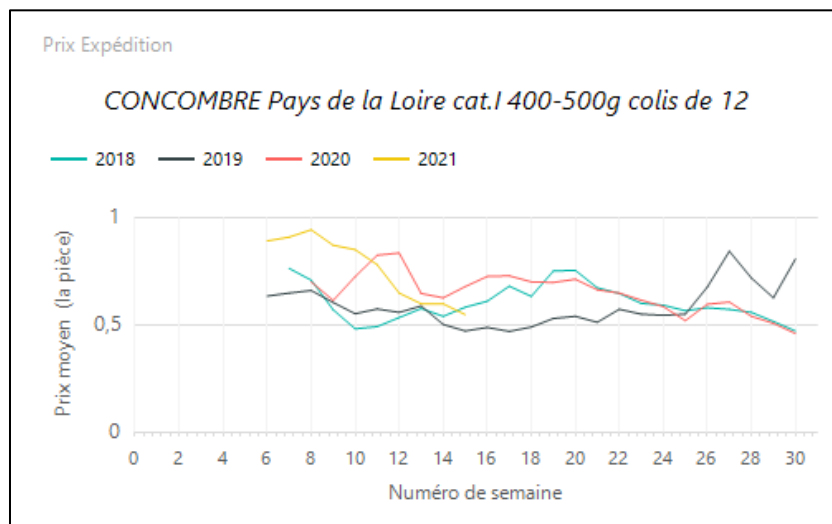
Source : FranceAgriMer–RNM/RNM.franceagrimer.fr -Elaboration CTIFL

LE CONCOMBRE

1. Stade expédition

Prix expédition concombre semaine 14 du 05 au 11 avril 2021

PRIX EXPÉDITION	prix moyen 2018-20	prix 2020	prix 2021	evolution 2021 /moy.2018-20 (%)	evolution 2021 /2020 (%)
CONCOMBRE Centre-Ouest cat.I 300-400g colis de 12			0,50		
CONCOMBRE Centre-Ouest cat.I 400-500g colis de 12			0,59		
CONCOMBRE Centre-Ouest cat.I 500-600g colis de 12			0,63		
CONCOMBRE Grand-Est cat.I 300-400g colis de 12	0,56	0,56	0,54	↓ -4%	↓ -4%
CONCOMBRE Grand-Est cat.I 400-500g colis de 12	0,66	0,66	0,61	↓ -8%	↓ -8%
CONCOMBRE Grand-Est cat.I 500-600g colis de 12			0,63		
CONCOMBRE Pays de la Loire cat.I 300-400g colis de 12	0,48	0,58	0,46	↓ -5%	↓ -21%
CONCOMBRE Pays de la Loire cat.I 400-500g colis de 12	0,58	0,68	0,55	↓ -5%	↓ -19%
CONCOMBRE Pays de la Loire cat.I 500-600g colis de 12	0,63	0,71	0,60	↓ -6%	↓ -16%
CONCOMBRE Roussillon cat.I 300-400g colis de 12	0,48	0,59	0,50	↑ 4%	↓ -15%
CONCOMBRE Roussillon cat.I 400-500g colis de 12	0,59	0,70	0,60	↑ 3%	↓ -14%
CONCOMBRE Roussillon cat.I 500-600g colis de 12	0,62	0,73	0,65	↑ 5%	↓ -11%



Evol S14 2021/S13 2021 : -8,3%

Evol S14 2021/S14 2020 : -19,0%

2. Stade détail

Marché	Libellé	Unité prix	Prix moyen S13	Prix moyen S14	Evol S14/S13
GMS	CONCOMBRE France	la pièce	1,12	1,02	↓ -9%
GMS	CONCOMBRE hors Fr.	la pièce		0,96	
GMS	CONCOMBRE hors Fr. biologique	la pièce	2,06	1,99	↓ -3%

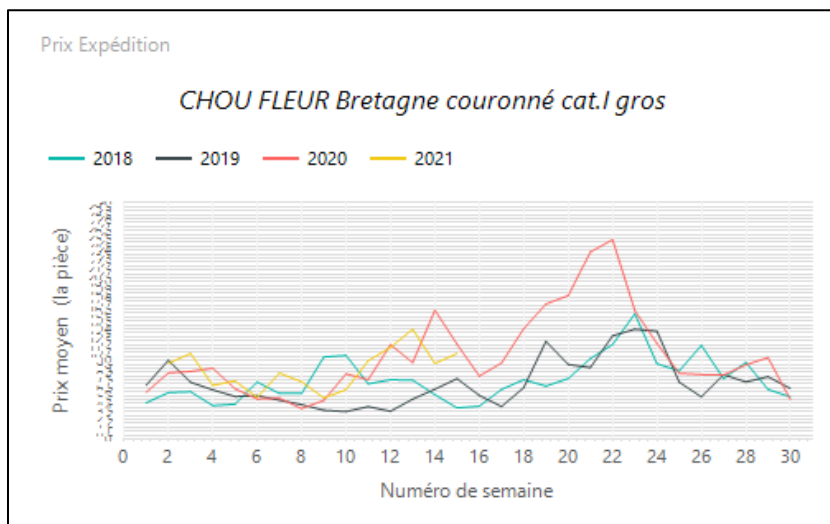
Source : FranceAgriMer–RNM/RNM.franceagrimer.fr -Elaboration CTIFL

LE CHOU FLEUR

1. Stade expédition

Prix expédition chou fleur semaine 14 du 05 au 11 avril 2021

PRIX EXPEDITION	prix moyen 2018-20	prix 2020	prix 2019	evolution 2021 /moy.2018-20 (%)	evolution 2021 /2020 (%)
CHOU FLEUR Bretagne couronné cat.I gros	7,90	12,06	10,88	↑ 961%	↓ -10%
CHOU FLEUR Bretagne couronné cat.I moyen	6,68	10,35	8,97	↑ 913%	↓ -13%
CHOU FLEUR Manche couronné cat.I gros	7,53	11,66	10,00	↑ 900%	↓ -14%



Evol S14 2021/S13 2021 : +13,2%

Evol S14 2021/S14 2020 : -10,0%

2. Stade détail

Marché	Libellé	Unité prix	Prix moyen S13	Prix moyen S14	Evol S14/S13
GMS	CHOU FLEUR France	la pièce	3,44	3,15	↓ -8%
GMS	CHOU FLEUR France biologique	la pièce	3,43	3,42	→ 0%

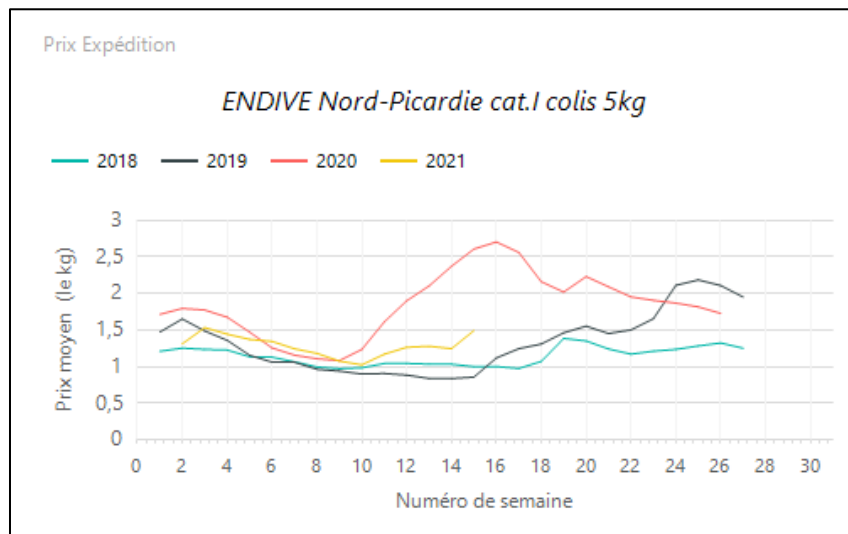
Source : FranceAgriMer–RNM/RNM.franceagrimer.fr -Elaboration CTIFL

L'ENDIVE

1. Stade expédition

Prix expédition endive semaine 14 du 05 au 11 avril 2021

PRIX EXPEDITION	prix moyen 2018-20	prix 2020	prix 2021	evolution 2021 /moy.2018-20 (%)	evolution 2021 /2020 (%)
ENDIVE Bretagne cat.I sachet 1kg	1,69	3,28	2,04	↑ 21%	↓ -38%
ENDIVE haut de gamme Bretagne cat.I colis 5kg	1,80	3,68	1,91	↑ 6%	↓ -48%
ENDIVE Nord-Picardie cat.I 2x500g	1,19		1,54	↑ 30%	
ENDIVE Nord-Picardie cat.I colis 5kg	1,58	2,93	1,56	→ -1%	↓ -47%
ENDIVE Nord-Picardie cat.I sachet 1kg	1,60	2,95	1,51	↓ -5%	↓ -49%
ENDIVE Nord-Picardie extra colis 5kg	1,73	3,08	1,54	↓ -11%	↓ -50%
ENDIVE Nord-Picardie extra plateau 1g	1,83	3,14	1,73	↓ -5%	↓ -45%



Evol S14 2021/S13 2021 : +34,5%

Evol S14 2021/S14 2020 : -47,0%

2. Stade détail

Marché	Libellé	Unité prix	Prix moyen S13	Prix moyen S14	Evol S14/S13
GMS	ENDIVE France sachet 1kg	le kg	2,34	2,27	↓ -3%
GMS	ENDIVE France vrac	le kg	2,84	2,88	→ 1%

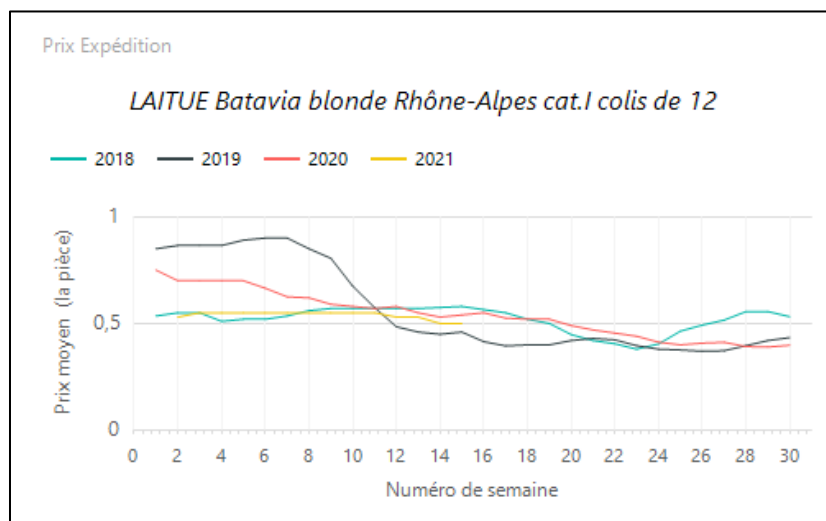
Source : FranceAgriMer–RNM/RNM.franceagrimer.fr -Elaboration CTIFL

LA LAITUE

1. Stade expédition

Prix expédition laitue semaine 14 du 05 au 11 avril 2021

PRIX EXPEDITION	prix moyen 2018-20	prix 2020	prix 2021	evolution 2021 /moy.2018-20 (%)	evolution 2021 /2020 (%)
LAITUE Batavia blonde Centre-Ouest cat.I colis de 12	0,51	0,50	0,52	↑ 3%	↑ 4%
LAITUE Batavia blonde Méditerranée biologique colis de 12	1,01		0,68	↓ -33%	
LAITUE Batavia blonde Rhône-Alpes cat.I colis de 12	0,53	0,54	0,50	↓ -5%	↓ -7%
LAITUE Batavia blonde Roussillon cat.I +350g colis de 12	0,43	0,45	0,45	↑ 5%	→ 0%
LAITUE Batavia blonde Sud-Est cat.I	0,59	0,57	0,50	↓ -15%	↓ -13%
LAITUE Batavia blonde Sud-Ouest cat.I colis de 12	0,41		0,49	↑ 20%	
LAITUE Feuille de chêne blonde Centre-Ouest cat.I colis de 12	0,56	0,53	0,53	↓ -5%	→ 0%
LAITUE Feuille de chêne blonde Méditerranée biologique colis de 12	1,01		0,68	↓ -33%	
LAITUE Feuille de chêne blonde Rhône-Alpes cat.I colis de 12	0,54	0,54	0,50	↓ -8%	↓ -7%
LAITUE Feuille de chêne blonde Roussillon cat.I +350g colis de 12	0,49	0,50	0,45	↓ -7%	↓ -10%
LAITUE Feuille de chêne blonde Sud-Est cat.I	0,62	0,58	0,50	↓ -19%	↓ -14%
LAITUE Feuille de chêne blonde Sud-Ouest cat.I colis de 12	0,48		0,49	→ 1%	
LAITUE Feuille de chêne rouge Centre-Ouest cat.I colis de 12	0,56	0,55	0,53	↓ -6%	↓ -4%
LAITUE Feuille de chêne rouge Méditerranée biologique colis de 12	0,84		0,74	↓ -12%	
LAITUE Feuille de chêne rouge Rhône-Alpes cat.I colis de 12	0,56	0,54	0,50	↓ -10%	↓ -7%
LAITUE Feuille de chêne rouge Roussillon cat.I +350g colis de 12	0,48	0,48	0,45	↓ -6%	↓ -6%
LAITUE Feuille de chêne rouge Sud-Est cat.I	0,57	0,49	0,50	↓ -12%	→ 2%
LAITUE Feuille de chêne rouge Sud-Ouest cat.I colis de 12	0,48		0,49	→ 1%	
LAITUE pommée Centre-Ouest cat.I colis de 12	0,53	0,56	0,56	↑ 5%	→ 1%
LAITUE pommée Méditerranée biologique colis de 12	0,84		0,68	↓ -19%	
LAITUE pommée Rhône-Alpes cat.I colis de 12	0,55	0,54	0,51	↓ -7%	↓ -6%
LAITUE pommée Roussillon cat.I +350g colis de 12	0,50	0,60	0,50	→ -1%	↓ -17%
LAITUE pommée Sud-Est cat.I	0,67	0,73	0,60	↓ -11%	↓ -18%
LAITUE pommée Sud-Ouest cat.I colis de 12	0,47		0,54	↑ 15%	
LAITUE Rougette Méditerranée biologique colis de 12			0,73		



Evol S14 2021/S13 2021 : stable

Evol S14 2021/S14 2020 : -7,0%

2. Stade détail

Marché	Libellé	Unité prix	Prix moyen S13	Prix moyen S14	Evol S14/S13
GMS	LAITUE Batavia France	la pièce	1,03	1,04	→ 1%
GMS	LAITUE Feuille de chêne France	la pièce	1,04	1,04	→ 0%
GMS	LAITUE pommée-batavia-feuille de chêne France biologique	la pièce	1,66	1,66	→ 0%
GMS	LAITUE pommée France	la pièce	1,05	1,05	→ 0%

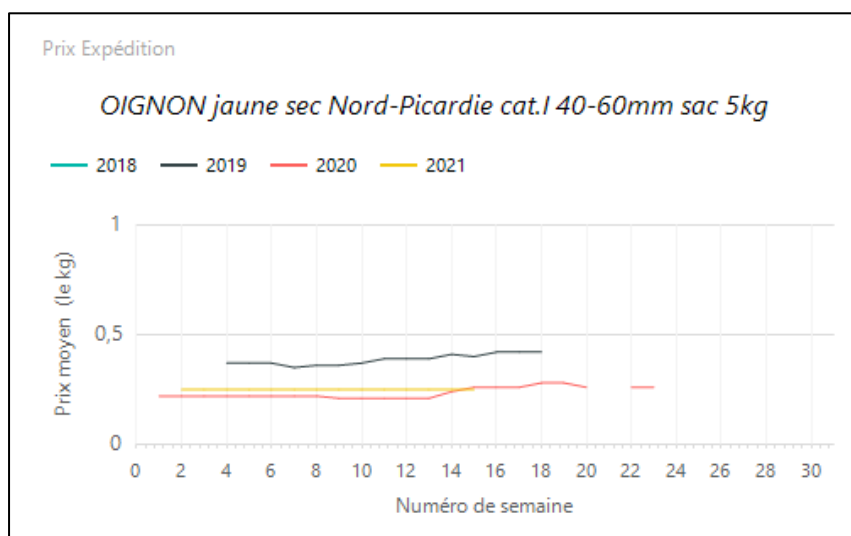
Source : FranceAgriMer–RNM/RNM.franceagrimer.fr -Elaboration CTIFL

L'OIGNON

1. Stade expédition

Prix expédition oignon semaine 14 du 05 au 11 avril 2021

PRIX EXPÉDITION	prix moyen 2018-20	prix 2020	prix 2021	évolution 2021 / moy.2018-20 (%)	évolution 2021 /2020 (%)
OIGNON Cebette Méditerranée biologique botte	1,33	1,36	1,30	⇒ -2%	↓ -4%
OIGNON jaune sec Nord-Picardie cat.I 40-60mm filet 1kg	0,36	0,36	0,34	↓ -6%	↓ -6%
OIGNON jaune sec Nord-Picardie cat.I 40-60mm sac 10kg			0,24		
OIGNON jaune sec Nord-Picardie cat.I 40-60mm sac 5kg	0,33	0,26	0,25	↓ -24%	↓ -4%
OIGNON jaune sec Nord-Picardie cat.I 50-70mm sac 10kg	0,24	0,24	0,26	↑ 8%	↑ 8%
OIGNON jaune sec Nord-Picardie cat.I 60-80mm sac 10kg	0,27	0,27	0,28	↑ 4%	↑ 4%
OIGNON jaune sec Nord-Picardie cat.I 60-80mm sac 25kg			0,27		
OIGNON jaune sec Nord-Picardie cat.I 60-80mm sac 5kg	0,40	0,28	0,29	↓ -27%	↑ 4%



⇒ Evol S14 2021/S13 2021 : stable

⇒ Evol S14 2021/S14 2020 : -4,0%

2. Stade détail

Marché	Libellé	Unité prix	Prix moyen S13	Prix moyen S14	Evol S14/S13
GMS	OIGNON jaune France biologique	le kg	2,90	2,93	⇒ 1%
GMS	OIGNON jaune France filet 1kg	le kg	1,90	1,96	↑ 3%

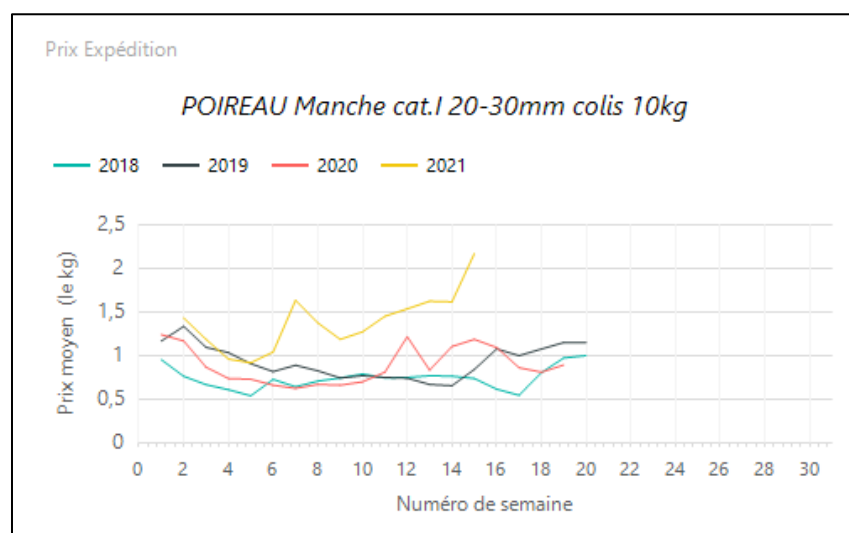
Source : FranceAgriMer–RNM/RNM.franceagrimer.fr -Elaboration CTIFL

LE POIREAU

1. Stade expédition

Prix expédition poireau semaine 14 du 05 au 11 avril 2021

PRIX EXPEDITION	prix moyen 2018-20	prix 2020	prix 2021	evolution 2021 /moy.2018-20 (%)	evolution 2021 /2020 (%)
POIREAU Bretagne cat.I 20-30mm colis 10kg	0,79	0,89	1,81	↑ 130%	↑ 105%
POIREAU Manche cat.I 20-30mm colis 10kg	0,92	1,19	2,17	↑ 135%	↑ 83%
POIREAU Nord-Picardie cat.I 20-30mm colis 10kg	0,88	1,06	1,45	↑ 66%	↑ 37%
POIREAU Nord-Picardie cat.I 20-40mm botte 1kg	1,03	1,25	1,55	↑ 50%	↑ 24%
POIREAU Région nantaise cat.I 20-40mm colis 10kg	0,83	0,90	1,87	↑ 124%	↑ 108%
POIREAU Rhône-Alpes cat.I 20-40mm colis 10kg	0,96	1,15	1,63	↑ 69%	↑ 41%



Evol S14 2021/S13 2021 : +34,0%

Evol S14 2021/S14 2020 : +83,0%

2. Stade détail

Marché	Libellé	Unité prix	Prix moyen S13	Prix moyen S14	Evol S14/S13
GMS	POIREAU France entier biologique	le kg	4,49	4,46	→ -1%
GMS	POIREAU France entier botte 1kg	le kg	2,69	2,79	↑ 4%
GMS	POIREAU France entier vrac	le kg	2,77	2,86	↑ 3%

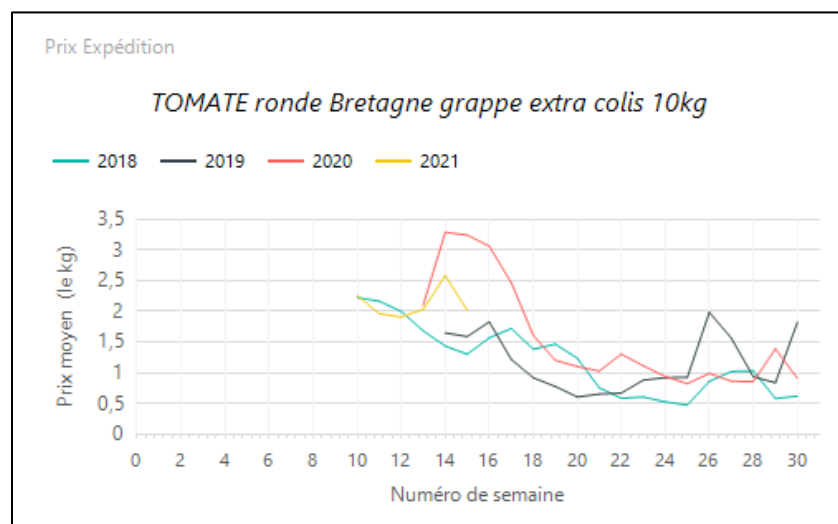
Source : FranceAgriMer–RNM/RNM.franceagrimer.fr -Elaboration CTIFL

LA TOMATE

1. Stade expédition

Prix expédition tomate semaine 14 du 05 au 11 avril 2021

PRIX EXPÉDITION	prix moyen 2018-20	prix 2020	prix 2021	evolution 2021 /moy.2018-20 (%)	evolution 2021 /2020 (%)
TOMATE allongée coeur Sud-Ouest cat.I 82-102mm	1,82		2,70	↑ 49%	
TOMATE cerise allongée Bretagne extra barq.250g	4,65	5,32	5,40	↑ 16%	→ 1%
TOMATE cerise Bretagne extra barq.250g	4,63	5,18	6,25	↑ 35%	↑ 21%
TOMATE cerise Sud-Ouest cat.I barq.250g	4,30		5,13	↑ 19%	
TOMATE cocktail Bretagne cat.I barq.500g	3,32	4,10	4,30	↑ 30%	↑ 5%
TOMATE côtelée jaune Sud-Est cat.I 82-102mm plateau 1rg	3,02	3,40	3,60	↑ 19%	↑ 6%
TOMATE côtelée noire Sud-Est extra plateau 1rg	2,62	3,35	3,33	↑ 27%	→ -1%
TOMATE côtelée rouge Bretagne cat.I 82-102mm plateau 1rg			2,17		
TOMATE côtelée rouge Sud-Est extra 82-102mm plateau 1rg	2,45	3,14	3,18	↑ 30%	→ 1%
TOMATE mélange variétés colorées Bretagne cat.II colis 3,5kg			2,93		
TOMATE ronde Bretagne extra 57-67mm colis 6kg	1,77	2,71	1,80	→ 2%	↓ -34%
TOMATE ronde Bretagne extra 67-82mm colis 6kg	1,76	2,71		↓ -100%	↓ -100%
TOMATE ronde Bretagne grappe extra colis 10kg	2,05	3,24	2,02	→ -1%	↓ -38%
TOMATE ronde coeur de boeuf Sud-Est cat.I plateau 1rg	3,22	3,22	3,10	→ -4%	↓ -4%
TOMATE ronde Pays de la Loire extra 57-67mm colis 6kg	1,87	2,94	1,84	→ -1%	↓ -38%
TOMATE ronde Pays de la Loire grappe extra colis 10kg	2,01	3,10	2,10	↑ 5%	↓ -32%
TOMATE ronde Sud-Est grappe extra	2,03	3,07	2,15	↑ 6%	↓ -30%
TOMATE ronde Sud-Ouest cat.I 57-67mm colis 6kg	1,39		1,73	↑ 25%	
TOMATE ronde Sud-Ouest cat.I 67-82mm colis 6kg	1,40		1,73	↑ 24%	
TOMATE ronde Sud-Ouest grappe extra	1,48		2,12	↑ 43%	
TOMATE ronde zébrée Sud-Est cat.I 57-67mm	3,02		3,80	↑ 26%	



Evol S14 2021/S13 2021 : -22,0%

Evol S14 2021/S14 2020 : -38,0%

2. Stade détail

Marché	Libellé	Unité prix	Prix moyen S13	Prix moyen S14	Evol S14/S13
Bio (DRIVE)	TOMATE ronde U.E. grappe biologique	le kg	4,45	4,96	↑ 11%
GMS	TOMATE cerise hors Fr. biologique	le kg	7,57	7,60	→ 0%
GMS	TOMATE cerise ronde rouge France barq.250g	le kg	11,13	11,96	↑ 7%
GMS	TOMATE cerise ronde rouge hors Fr. barq.250g	le kg	4,76	4,52	↓ -5%
GMS	TOMATE cocktail France barq.500g	le kg	6,80	6,42	↓ -6%
GMS	TOMATE cocktail hors Fr. barq.500g	le kg	4,91	4,70	↓ -4%
GMS	TOMATE côtelée rouge France vrac	le kg	5,32	5,28	→ -1%
GMS	TOMATE ronde ou ronde grappe hors Fr. biologique	le kg	4,55	4,75	↑ 4%
GMS	TOMATE ronde rouge Belgique 77-82 ou 82-102mm vrac	le kg	4,04	3,52	↓ -13%
GMS	TOMATE ronde rouge Espagne filet 1kg	le kg	1,95	1,94	→ -1%
GMS	TOMATE ronde rouge Espagne grappe vrac	le kg	2,92	3,27	↑ 12%
GMS	TOMATE ronde rouge France 57-67 ou 67-82mm vrac	le kg	3,55	3,31	↓ -7%
GMS	TOMATE ronde rouge France 77-82 ou 82-102mm vrac	le kg	4,01	4,18	↑ 4%
GMS	TOMATE ronde rouge France grappe vrac	le kg	3,34	3,65	↑ 9%
GMS	TOMATE ronde rouge Maroc 57-67 ou 67-82mm vrac	le kg	2,02	2,00	→ -1%
GMS	TOMATE ronde rouge Maroc 77-82 ou 82-102mm vrac	le kg	4,06	3,76	↓ -7%
GMS	TOMATE ronde rouge Maroc filet 1kg	le kg	1,96	1,98	→ 1%

Source : FranceAgriMer–RNM/RNM.franceagrimer.fr -Elaboration CTIFL