

Sommaire

LA FRAISE	2
LE KIWI	3
LA POMME	4
.....	5
L'ASPERGE	6
LA CAROTTE.....	7
LE CONCOMBRE	8
LE CHOU FLEUR	9
L'ENDIVE.....	10
LA LAITUE	11
L'OIGNON.....	12
LE POIREAU	13
LA TOMATE	14

Précisions concernant les numéros de semaines calendaires :

S14 : du 05 au 11 avril 2021

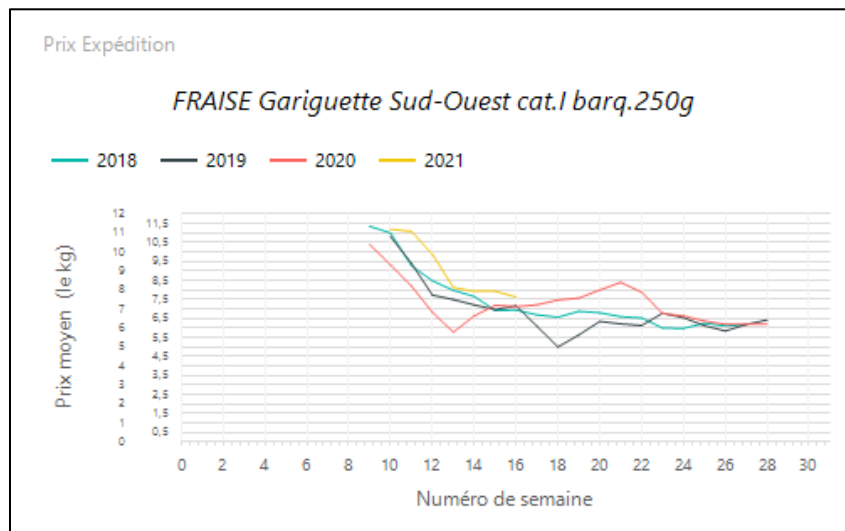
S15 : du 12 au 18 avril 2021

LA FRAISE

1. Stade expédition

Prix expédition fraise semaine 15 du 12 au 18 avril 2021

PRIX EXPEDITION	prix moyen 2018-20	prix 2020	prix 2021	evolution 2021 /moy.2018-20 (%)	evolution 2021 /2020 (%)
FRAISE Charlotte Sud-Ouest cat.I barq.400g	7,65	7,18	8,50	↑ 11%	↑ 18%
FRAISE Ciflorette Méditerranée biologique barq.250g			13,67		
FRAISE Ciflorette Sud-Ouest cat.I barq.250g	7,50	7,55	7,30	↓ -3%	↓ -3%
FRAISE Gariguettes Bretagne cat.I barq.250g	6,92	6,79	10,33	↑ 49%	↑ 52%
FRAISE Gariguettes Bretagne extra plateau 800g	10,27	9,60	11,33	↑ 10%	↑ 18%
FRAISE Gariguettes Sud-Est cat.I barq.250g	7,04	7,08	7,60	↑ 8%	↑ 7%
FRAISE Gariguettes Sud-Ouest cat.I barq.250g	7,05	7,13	7,10	→ 1%	→ 0%
FRAISE Mara Sud-Ouest cat.I barq.250g	8,51	7,83	10,00	↑ 18%	↑ 28%
FRAISE Mariguettes Méditerranée biologique barq.250g			12,80		
FRAISE standard Méditerranée biologique barq.250g	12,40	12,40	11,67	↓ -6%	↓ -6%
FRAISE standard Sud-Est cat.I barq.500g	5,08	5,15	5,30	↑ 4%	↑ 3%
FRAISE standard Sud-Est cat.I barq.bois.ansée.500g	6,04	6,38	6,46	↑ 7%	→ 1%
FRAISE standard Sud-Est cat.I panier 1kg	5,94	6,08	6,36	↑ 7%	↑ 5%
FRAISE standard Sud-Ouest cat.I barq.500g	4,83	5,10	5,63	↑ 17%	↑ 10%



Evol S15 2021/S14 2021 : -4,1%

Evol S15 2021/S15 2020 : +0,0%

2. Stade détail

Marché	Libellé	Unité prix	Prix moyen S14	Prix moyen S15	Evol S15/S14
GMS	FRAISE Gariguettes France barq.250g	le kg	11,73	11,68	→ 0%
GMS	FRAISE standard France barq.500g	le kg	10,60	9,85	↓ -7%
GMS	FRAISE standard hors Fr. barq.500g	le kg	3,83	3,96	↑ 3%

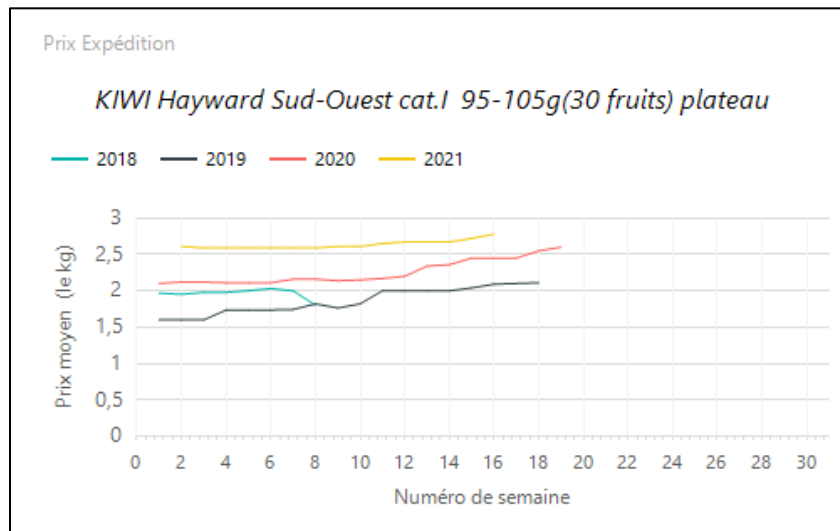
Source : FranceAgriMer–RNM/RNM.franceagrimer.fr -Elaboration CTIFL

LE KIWI

1. Stade expédition

Prix expédition kiwi semaine 15 du 12 au 18 avril 2021

PRIX EXPEDITION	prix moyen 2018-20	prix 2020	prix 2021	evolution 2021 /moy.2018-20 (%)	evolution 2021 /2020 (%)
KIWI Hayward Rhône-Alpes cat.I 70-75g(42 fruits) barq.1kg			2,30		
KIWI Hayward Rhône-Alpes cat.I 95-105g(30 fruits) colis	1,99	2,15	2,30	↑ 15%	↑ 7%
KIWI Hayward Rhône-Alpes cat.I 115-125g(25 fruits) plateau 1rg	2,51	2,58	3,00	↑ 20%	↑ 17%
KIWI Hayward Rhône-Alpes cat.I 125-135g(23 fruits) plateau 1rg	2,63	2,65	3,10	↑ 18%	↑ 17%
KIWI Hayward Rhône-Alpes cat.I 135g+(20 fruits) plateau 1rg	2,74	2,78	3,20	↑ 17%	↑ 15%
KIWI Hayward Sud-Ouest cat.I 70-75g(42 fruits) barq.1kg	1,64	2,00	2,50	↑ 53%	↑ 25%
KIWI Hayward Sud-Ouest cat.I 75-80g(39 fruits) barq.1kg	1,51		2,50	↑ 66%	
KIWI Hayward Sud-Ouest cat.I 80-85g(36 fruits) plateau	2,11	2,40	2,76	↑ 31%	↑ 15%
KIWI Hayward Sud-Ouest cat.I 85-95g(33 fruits) plateau	2,20	2,40	2,80	↑ 27%	↑ 17%
KIWI Hayward Sud-Ouest cat.I 95-105g(30 fruits) plateau	2,27	2,45	2,78	↑ 22%	↑ 13%
KIWI Hayward Sud-Ouest cat.I 105-115g(27 fruits) plateau 1rg	2,45	2,60	3,11	↑ 27%	↑ 20%
KIWI Hayward Sud-Ouest cat.I 115-125g(25 fruits) plateau 1rg	2,40		3,03	↑ 26%	
KIWI Hayward Sud-Ouest cat.II 65-70g(46 fruits) barq.1kg	1,58	1,95	2,13	↑ 35%	↑ 9%



Evol S15 2021/S14 2021 : +2,2%

Evol S15 2021/S15 2020 : +13,0%

2. Stade détail

Marché	Libellé	Unité prix	Prix moyen S14	Prix moyen S15	Evol S15/S14
Bio (DRIVE)	KIWI Hayward France biologique	le kg	5,33	5,06	↓ -5%
Bio (DRIVE)	KIWI Hayward France biologique vendu à la	la pièce	0,62	0,57	↓ -8%
Bio (DRIVE)	KIWI Hayward U.E. biologique	le kg	5,21	5,36	↑ 3%
GMS	KIWI vert France biologique cdt 6	cdt 6	3,34	3,41	→ 2%
GMS	KIWI vert France cdt 1kg	le kg	3,39	3,37	→ -1%
GMS	KIWI vert France vrac	la pièce	0,50	0,50	→ 0%
GMS	KIWI vert hors Fr. biologique cdt 6	cdt 6	3,09	3,11	→ 1%
GMS	KIWI vert UE (hors Fr.) cdt 1kg	le kg	3,06	3,06	→ 0%

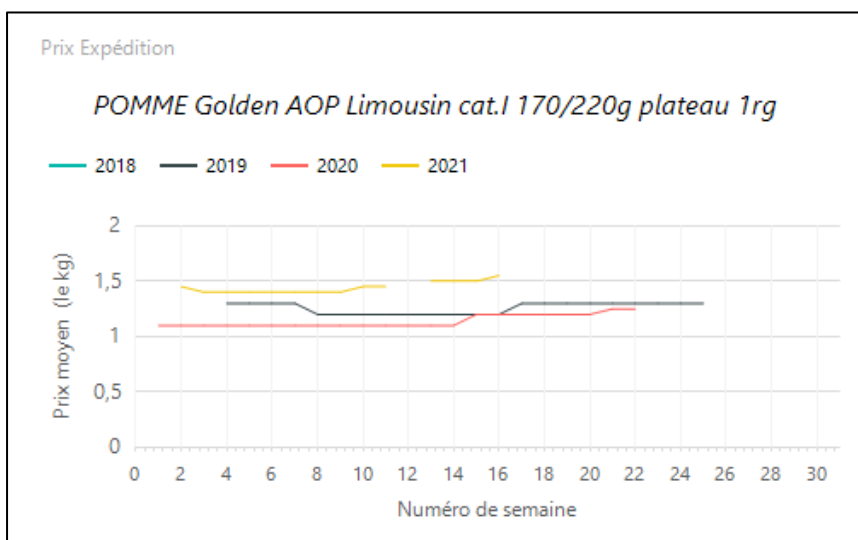
Source : FranceAgriMer–RNM/RNM.franceagrimer.fr -Elaboration CTIFL

LA POMME

1. Stade expédition

Prix expédition pomme semaine 15 du 12 au 18 avril 2021

PRIX EXPEDITION	prix moyen 2018-20	prix 2020	prix 2021	evolution 2021 /moy.2018-20 (%)	evolution 2021 /2020 (%)
POMME autres variétés Méditerranée biologique caisse			1,98		
POMME Bicolore France 95/130g sachet			0,90		
POMME Bicolore Méditerranée biologique caisse	1,92	1,93	1,91	→ -1%	→ -1%
POMME Braeburn France cat.I 170/220g plateau 1rg			1,08		
POMME Chantecler France cat.I 150/180g plateau 2rg			1,55		
POMME Chantecler France cat.I 170/220g plateau 1rg			1,71		
POMME Chantecler France cat.I 201/270g plateau 1rg			1,80		
POMME Cripps-pink Méditerranée biologique caisse	1,75	1,75	1,50	↓ -14%	↓ -14%
POMME Fuji France cat.I 115/150g sachet			0,90		
POMME Fuji France cat.I 170/220g plateau 1rg			1,25		
POMME Fuji France cat.I 201/270g plateau 1rg			1,30		
POMME Gala France cat.I 115/150g sachet			0,90		
POMME Gala France cat.I 150/180g plateau 2rg			1,05		
POMME Gala France cat.I 170/220g plateau 1rg			1,30		
POMME Gala France cat.I 201/270g plateau 1rg			1,35		
POMME Gala Méditerranée biologique caisse	1,95	1,95	1,61	↓ -17%	↓ -17%
POMME Golden AOP Limousin cat.I 150/180g France(Dest) plateau 2rg	0,90	0,90	1,20	↑ 33%	↑ 33%
POMME Golden AOP Limousin cat.I 170/220g plateau 1rg	1,20	1,20	1,55	↑ 29%	↑ 29%
POMME Golden AOP Limousin cat.I 201/270g plateau 1rg	1,33	1,30	1,70	↑ 28%	↑ 31%
POMME Golden France cat.I 115/150g sachet			0,90		
POMME Golden France cat.I 136/200g caisse			0,91		
POMME Golden France cat.I 150/180g plateau 2rg			1,00		
POMME Golden France cat.I 170/220g plateau 1rg			1,30		
POMME Golden France cat.I 201/270g plateau 1rg			1,35		
POMME Golden Méditerranée biologique caisse	1,67	1,76	1,57	↓ -6%	↓ -11%
POMME Goldrush Méditerranée biologique caisse			1,79		
POMME Granny smith France cat.I 150/180g plateau 2rg			0,95		
POMME Granny smith France cat.I 170/220g plateau 1rg			1,20		
POMME Granny smith France cat.I 201/270g plateau 1rg			1,30		
POMME Granny smith Méditerranée biologique caisse	1,62		1,44	↓ -11%	
POMME Jonagored France cat.I 170/220g plateau 1rg			1,35		
POMME Reinette grise du Canada France cat.I 150/180g plateau 2rg			1,45		
POMME Reinette grise du Canada France cat.I 170/220g plateau 1rg			1,65		
POMME Reinette grise du Canada France cat.I 201/270g plateau 1rg			1,75		
POMME Rouge americaine France cat.I 170/220g plateau 1rg			1,02		
POMME Rouge americaine France cat.I 201/270g plateau 1rg			1,15		
POMME rouge Méditerranée biologique caisse	1,85	1,85	1,68	↓ -9%	↓ -9%
POMME Story Méditerranée biologique caisse			1,53		



Evol S15 2021/S14 2021 : +3,3%

Evol S15 2021/S15 2020 : +29,0%

2. Stade détail

Marché	Libellé	Unité prix	Prix moyen S14	Prix moyen S15	Evol S15/S14
Bio (DRIVE)	POMME autres variétés France biologique	le kg	3,13	2,99	↓ -4%
Bio (DRIVE)	POMME Bicolore France biologique	le kg	3,26	3,25	→ 0%
Bio (DRIVE)	POMME Golden France biologique	le kg	3,33	3,71	↑ 11%
GMS	POMME Bicolore France biologique	le kg	3,12	3,24	↑ 4%
GMS	POMME Bicolore France biologique cdt 4	cdt 4	2,83	2,92	↑ 3%
GMS	POMME Bicolore France biologique cdt 6	cdt 6	2,77	3,23	↑ 17%
GMS	POMME Bicolore France sachet	le kg	1,45	1,49	↑ 3%
GMS	POMME Gala France +170g vrac	le kg	2,41	2,44	→ 1%
GMS	POMME Golden France +170g vrac	le kg	2,38	2,44	↑ 3%
GMS	POMME Golden France biologique	le kg	3,31	3,50	↑ 6%
GMS	POMME Golden France biologique cdt 4	cdt 4	2,74	2,83	↑ 3%
GMS	POMME Golden France biologique cdt 6	cdt 6	3,30	3,30	→ 0%
GMS	POMME Golden France sachet	le kg	1,52	1,54	→ 1%
GMS	POMME Granny smith France +170g vrac	le kg	2,55	2,62	↑ 3%
GMS	POMME Reinette grise du Canada France +170g vrac	le kg	3,01	3,05	→ 1%

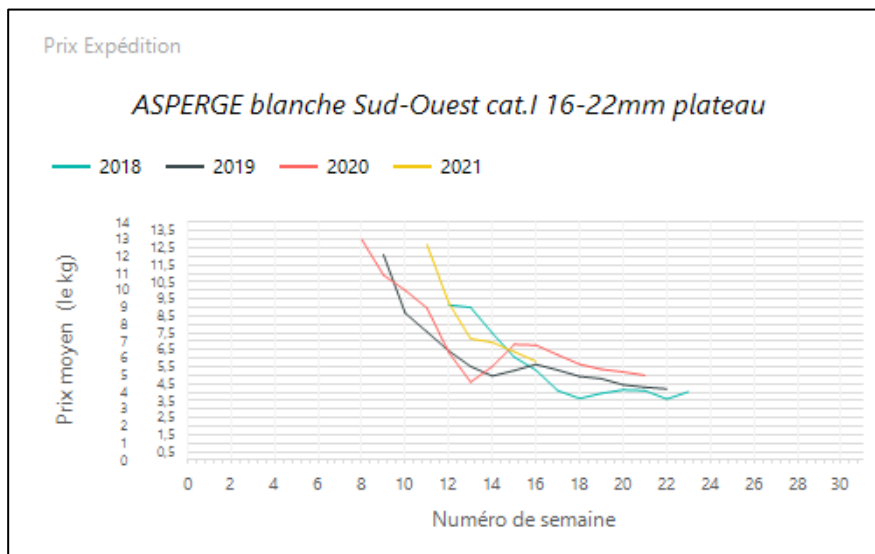
Source : FranceAgriMer–RNM/RNM.franceagrimer.fr -Elaboration CTIFL

L'ASPERGE

1. Stade expédition

Prix expédition asperge semaine 15 du 12 au 18 avril 2021

PRIX EXPEDITION	prix moyen 2018-20	prix 2020	prix 2021	evolution 2021 /moy.2018-20 (%)	evolution 2021 /2020 (%)
ASPERGE blanche Alsace cat.I 16-22mm botte 1kg	7,71	8,00	9,00	↑ 17%	↑ 13%
ASPERGE blanche Centre-Ouest cat.I +22mm plateau	6,35	6,50	6,75	↑ 6%	↑ 4%
ASPERGE blanche Centre-Ouest cat.I 16-22mm plateau	5,81	5,96	6,45	↑ 11%	↑ 8%
ASPERGE blanche Sud-Est cat.I +22mm plateau	7,23	8,50	8,00	↑ 11%	↓ -6%
ASPERGE blanche Sud-Est cat.I 16-22mm plateau	6,47	8,06	7,50	↑ 16%	↓ -7%
ASPERGE blanche Sud-Ouest cat.I 16-22mm plateau	5,98	6,78	6,15	↑ 3%	↓ -9%
ASPERGE blanche Sud-Ouest cat.I 22+ mm plateau	6,58	7,28	6,78	↑ 3%	↓ -7%
ASPERGE blanche violette Sud-Ouest biologique			9,20		
ASPERGE verte Méditerranée biologique	10,18	10,25	13,27	↑ 30%	↑ 29%
ASPERGE verte Sud-Est cat.I +22mm plateau	8,25	8,63	9,13	↑ 11%	↑ 6%
ASPERGE verte Sud-Est cat.I 12-16mm botte 500g			7,80		
ASPERGE verte Sud-Est cat.I 12-16mm plateau	5,75		7,00	↑ 22%	
ASPERGE verte Sud-Est cat.I 16-22mm botte 500g			8,80		
ASPERGE verte Sud-Est cat.I 16-22mm plateau	7,54	8,06	8,50	↑ 13%	↑ 5%
ASPERGE verte Sud-Ouest biologique			12,50		
ASPERGE violette Centre-Ouest cat.I 16-22mm plateau	5,76	5,96	6,43	↑ 12%	↑ 8%
ASPERGE violette Sud-Est cat.I +22mm plateau	6,77	7,90	7,13	↑ 5%	↓ -10%
ASPERGE violette Sud-Est cat.I 12-16mm botte 500g			6,30		
ASPERGE violette Sud-Est cat.I 16-22mm botte 500g			7,45		
ASPERGE violette Sud-Est cat.I 16-22mm plateau	6,02	7,06	6,45	↑ 7%	↓ -9%
ASPERGE violette Sud-Ouest cat.I 12-16mm botte 500g	4,50	5,05	5,40	↑ 20%	↑ 7%
ASPERGE violette Sud-Ouest cat.I 16-22mm botte 500g	6,41	6,93	6,40	→ 0%	↓ -8%
ASPERGE violette Sud-Ouest cat.I 16-22mm plateau	5,59	6,30	6,15	↑ 10%	→ -2%
ASPERGE violette Sud-Ouest cat.I 22+ mm plateau	6,21	6,88	6,65	↑ 7%	↓ -3%



Evolution S15 2021/S14 2021 : -7,9%

Evolution S15 2021/S15 2020 : -9,0%

2. Stade détail

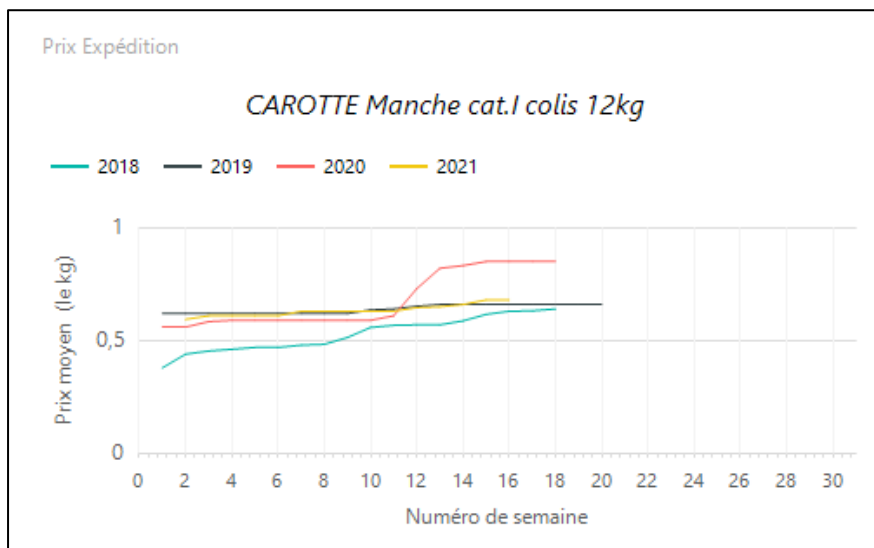
Marché	Libellé	Unité prix	Prix moyen S14	Prix moyen S15	Evolution S15/S14
Bio (DRIVE)	ASPERGE blanche violette France biologique	le kg	16,74	16,83	→ 1%
Bio (DRIVE)	ASPERGE verte France biologique	le kg	21,04	18,07	↓ -14%
GMS	ASPERGE "autre que verte" France +16 mm cdt 1kg	le kg		11,01	
GMS	ASPERGE "autre que verte" France +16 mm cdt 500g	le kg	11,49	10,00	↓ -13%
GMS	ASPERGE "autre que verte" France +16 mm vrac	le kg	10,96	10,40	↓ -5%
GMS	ASPERGE France biologique	le kg	16,31	15,65	↓ -4%
GMS	ASPERGE verte hors Fr. 10-16 ou 12-16mm cdt 500g	le kg	8,62	8,22	↓ -5%

LA CAROTTE

1. Stade expédition

Prix expédition carotte semaine 15 du 12 au 18 avril 2021

PRIX EXPEDITION	prix moyen 2018-20	prix 2020	prix 2021	evolution 2021 /moy.2018-20 (%)	evolution 2021 /2020 (%)
CAROTTE Manche cat.I colis 12kg	0,71	0,85	0,68	↓ -4%	↓ -20%



Evol S15 2021/S14 2021 : stable

Evol S15 2021/S15 2020 : -20,0%

2. Stade détail

Marché	Libellé	Unité prix	Prix moyen S14	Prix moyen S15	Evol S15/S14
Bio (DRIVE)	CAROTTE France lavée biologique	le kg	2,15	2,16	→ 0%
GMS	CAROTTE France lavée barq.1kg	le kg	1,83	1,88	↑ 3%
GMS	CAROTTE France lavée biologique	le kg	2,12	2,17	→ 2%
GMS	CAROTTE France lavée sachet 2kg	le kg	0,91	0,97	↑ 7%
GMS	CAROTTE France lavée vrac	le kg	1,60	1,61	→ 1%
GMS	CAROTTE hors Fr. lavée vrac	le kg		1,61	

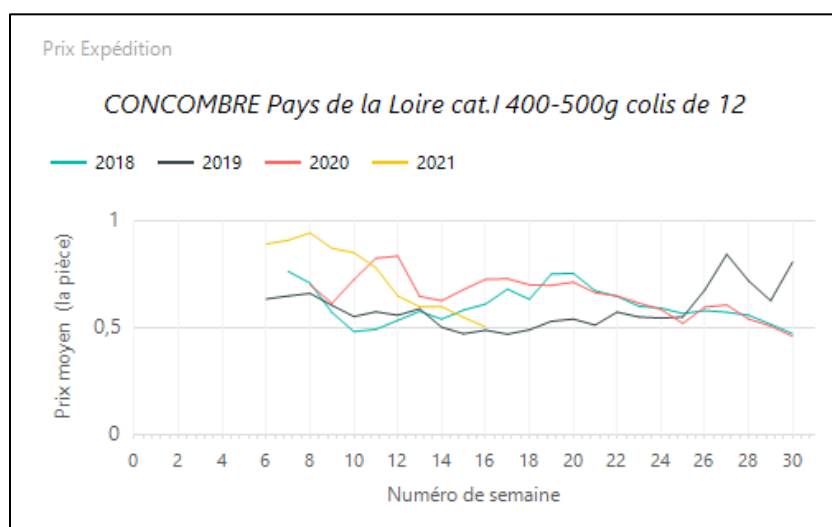
Source : FranceAgriMer–RNM/RNM.franceagrimer.fr -Elaboration CTIFL

LE CONCOMBRE

1. Stade expédition

Prix expédition concombre semaine 15 du 12 au 18 avril 2021

PRIX EXPÉDITION	prix moyen 2018-20	prix 2020	prix 2021	évolution 2021 /moy.2018-20 (%)	évolution 2021 /2020 (%)
CONCOMBRE Centre-Ouest cat.I 300-400g colis de 12			0,44		
CONCOMBRE Centre-Ouest cat.I 400-500g colis de 12			0,53		
CONCOMBRE Centre-Ouest cat.I 500-600g colis de 12			0,58		
CONCOMBRE Grand-Est cat.I 300-400g colis de 12	0,62	0,62	0,50	↓ -19%	↓ -19%
CONCOMBRE Grand-Est cat.I 400-500g colis de 12	0,71	0,71	0,59	↓ -17%	↓ -17%
CONCOMBRE Grand-Est cat.I 500-600g colis de 12	0,78	0,78	0,60	↓ -23%	↓ -23%
CONCOMBRE Pays de la Loire cat.I 300-400g colis de 12	0,50	0,61	0,40	↓ -20%	↓ -33%
CONCOMBRE Pays de la Loire cat.I 400-500g colis de 12	0,61	0,73	0,50	↓ -17%	↓ -30%
CONCOMBRE Pays de la Loire cat.I 500-600g colis de 12	0,66	0,78	0,54	↓ -18%	↓ -30%
CONCOMBRE Roussillon cat.I 300-400g colis de 12	0,53	0,70	0,47	↓ -11%	↓ -33%
CONCOMBRE Roussillon cat.I 400-500g colis de 12	0,60	0,75	0,54	↓ -9%	↓ -28%
CONCOMBRE Roussillon cat.I 500-600g colis de 12	0,63	0,80	0,55	↓ -13%	↓ -31%



Evol S15 2021/S14 2021 : -9,1%

Evol S15 2021/S15 2020 : -30,0%

2. Stade détail

Marché	Libellé	Unité prix	Prix moyen S14	Prix moyen S15	Evol S15/S14
Bio (DRIVE)	CONCOMBRE U.E. biologique	la pièce	2,18	2,28	↑ 5%
GMS	CONCOMBRE France	la pièce	1,02	1,06	↑ 4%
GMS	CONCOMBRE hors Fr. biologique	la pièce	1,99	1,75	↓ -12%

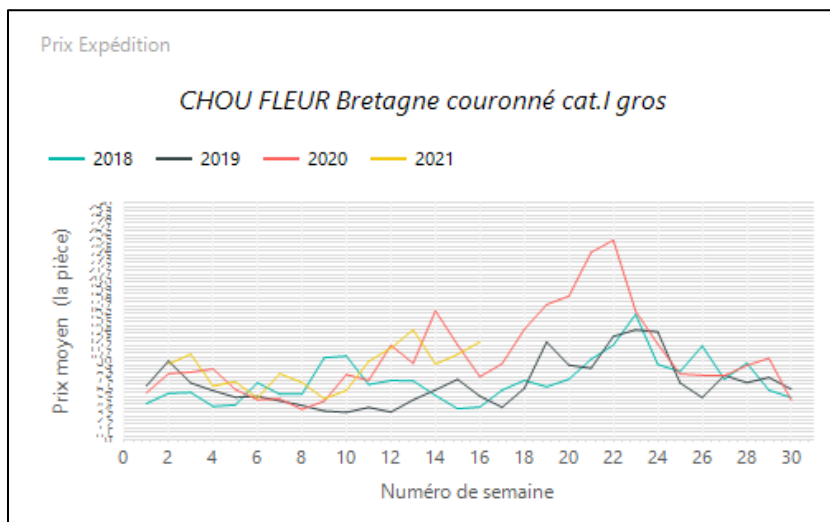
Source : FranceAgriMer–RNM/RNM.franceagrimer.fr -Elaboration CTIFL

LE CHOU FLEUR

1. Stade expédition

Prix expédition chou fleur semaine 15 du 12 au 18 avril 2021

PRIX EXPÉDITION	prix moyen 2018-20	prix 2020	prix 2019	evolution 2021	evolution 2021
CHOU FLEUR Bretagne couronné cat.I gros	5,91	8,00	12,45	↑	961%
CHOU FLEUR Bretagne couronné cat.I moyen	5,02	6,58	10,78	↑	913%
CHOU FLEUR Manche couronné cat.I gros	5,71	7,91	11,59	↑	900%



Evol S15 2021/S14 2021 : +14,9%

Evol S15 2021/S15 2020 : +56,0%

2. Stade détail

Marché	Libellé	Unité prix	Prix moyen S14	Prix moyen S15	Evol S15/S14
Bio (DRIVE)	CHOU FLEUR France couronné biologique	la pièce	3,79	3,79	⇒ 0%
GMS	CHOU FLEUR France	la pièce	3,15	3,26	↑ 3%
GMS	CHOU FLEUR France biologique	la pièce	3,42	3,36	⇒ -2%

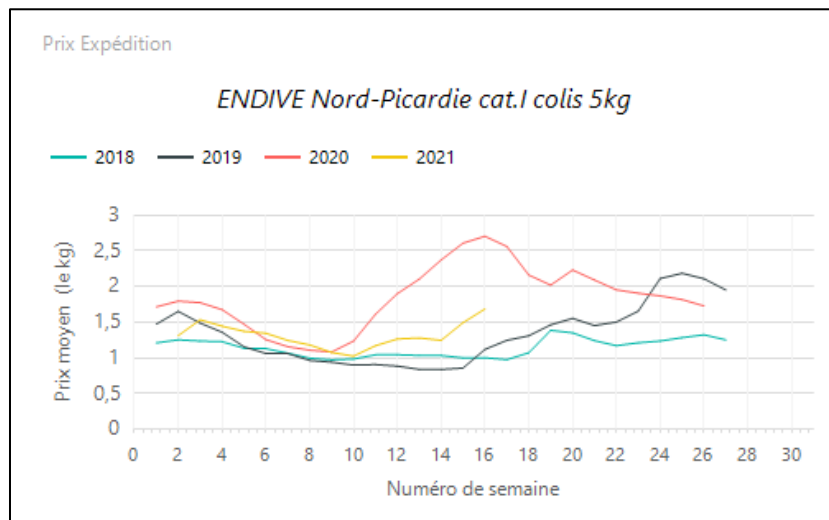
Source : FranceAgriMer–RNM/RNM.franceagrimer.fr -Elaboration CTIFL

L'ENDIVE

1. Stade expédition

Prix expédition endive semaine 15 du 12 au 18 avril 2021

PRIX EXPEDITION	prix moyen 2018-20	prix 2020	prix 2021	evolution 2021 /moy.2018-20 (%)	evolution 2021 /2020 (%)
ENDIVE Bretagne cat.I sachet 1kg	1,97	3,66	1,54	↓ -22%	↓ -58%
ENDIVE haut de gamme Bretagne cat.I colis 5kg	1,99	3,93	1,67	↓ -16%	↓ -58%
ENDIVE Nord-Picardie cat.I 2x500g	1,26		1,67	↑ 33%	
ENDIVE Nord-Picardie cat.I colis 5kg	1,75	3,16	1,63	↓ -7%	↓ -48%
ENDIVE Nord-Picardie cat.I sachet 1kg	1,78	3,16	1,60	↓ -10%	↓ -49%
ENDIVE Nord-Picardie extra colis 5kg	1,82	3,13	1,70	↓ -7%	↓ -46%
ENDIVE Nord-Picardie extra plateau 1kg	1,93	3,20	1,77	↓ -9%	↓ -45%



Evol S15 2021/S14 2021 : +4,5%

Evol S15 2021/S15 2020 : -48,0%

2. Stade détail

Marché	Libellé	Unité prix	Prix moyen S14	Prix moyen S15	Evol S15/S14
Bio (DRIVE)	ENDIVE France biologique	le kg	9,12	8,61	↓ -6%
GMS	ENDIVE France sachet 1kg	le kg	2,27	2,41	↑ 6%
GMS	ENDIVE France vrac	le kg	2,88	3,11	↑ 8%

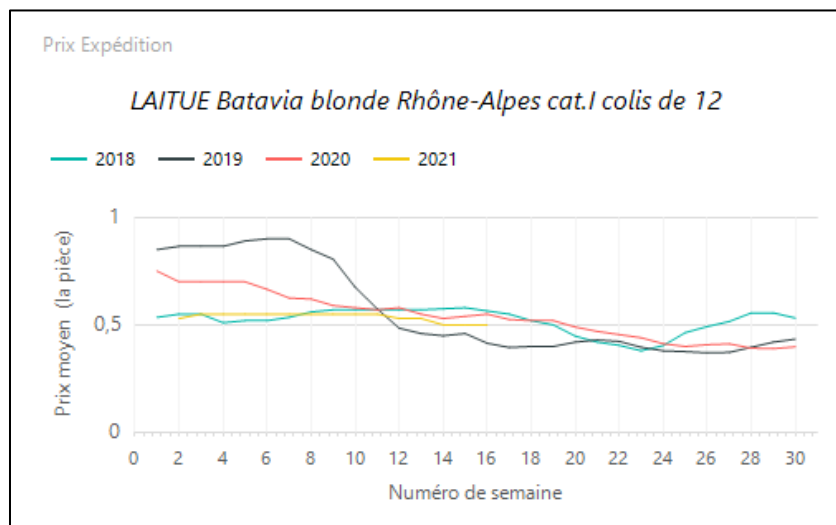
Source : FranceAgriMer–RNM/RNM.franceagrimer.fr -Elaboration CTIFL

LA LAITUE

1. Stade expédition

Prix expédition laitue semaine 15 du 12 au 18 avril 2021

PRIX EXPEDITION	prix moyen 2018-20	prix 2020	prix 2021	evolution 2021 /moy.2018-20 (%)	evolution 2021 /2020 (%)
LAITUE Batavia blonde Centre-Ouest cat.I colis de 12	0,51	0,50	0,52	↑ 3%	↑ 4%
LAITUE Batavia blonde Méditerranée biologique colis de 12	0,76	0,78	0,69	↓ -9%	↓ -12%
LAITUE Batavia blonde Rhône-Alpes cat.I colis de 12	0,51	0,55	0,50	→ -2%	→ -9%
LAITUE Batavia blonde Roussillon cat.I +350g colis de 12	0,49	0,50	0,45	↓ -9%	↓ -10%
LAITUE Batavia blonde Sud-Est cat.I			0,51		
LAITUE Batavia blonde Sud-Ouest cat.I colis de 12	0,42		0,49	↑ 18%	
LAITUE Feuille de chêne blonde Centre-Ouest cat.I colis de 12	0,54	0,55	0,53	↓ -3%	↓ -4%
LAITUE Feuille de chêne blonde Méditerranée biologique colis de 12	0,74		0,65	↓ -12%	
LAITUE Feuille de chêne blonde Rhône-Alpes cat.I colis de 12	0,53	0,56	0,50	↓ -5%	↓ -10%
LAITUE Feuille de chêne blonde Roussillon cat.I +350g colis de 12	0,55	0,58	0,45	↓ -18%	↓ -22%
LAITUE Feuille de chêne blonde Sud-Est cat.I			0,52		
LAITUE Feuille de chêne blonde Sud-Ouest cat.I colis de 12	0,47		0,49	↑ 4%	
LAITUE Feuille de chêne rouge Centre-Ouest cat.I colis de 12	0,55	0,55	0,53	↓ -4%	↓ -4%
LAITUE Feuille de chêne rouge Méditerranée biologique colis de 12			0,69		
LAITUE Feuille de chêne rouge Rhône-Alpes cat.I colis de 12	0,54	0,56	0,50	↓ -7%	↓ -11%
LAITUE Feuille de chêne rouge Roussillon cat.I +350g colis de 12	0,52	0,50	0,45	↓ -13%	↓ -10%
LAITUE Feuille de chêne rouge Sud-Est cat.I			0,53		
LAITUE Feuille de chêne rouge Sud-Ouest cat.I colis de 12	0,45		0,49	↑ 8%	
LAITUE pommée Centre-Ouest cat.I colis de 12	0,53	0,56	0,56	↑ 5%	→ 1%
LAITUE pommée Méditerranée biologique colis de 12			0,71		
LAITUE pommée Rhône-Alpes cat.I colis de 12	0,54	0,56	0,50	↓ -8%	↓ -11%
LAITUE pommée Roussillon cat.I +350g colis de 12	0,61	0,69	0,53	↓ -13%	↓ -23%
LAITUE pommée Sud-Est cat.I			0,60		
LAITUE pommée Sud-Ouest cat.I colis de 12	0,46		0,54	↑ 18%	



Evol S15 2021/S14 2021 : stable

Evol S15 2021/S15 2020 : -9,0%

2. Stade détail

Marché	Libellé	Unité prix	Prix moyen S14	Prix moyen S15	Evol S15/S14
Bio (DRIVE)	LAITUE Batavia France biologique	la pièce	1,31	1,31	→ 0%
Bio (DRIVE)	LAITUE Feuille de chêne France biologique	la pièce	1,36	1,36	→ 0%
Bio (DRIVE)	LAITUE pommé France biologique	la pièce	1,36	1,36	→ 0%
GMS	LAITUE Batavia France	la pièce	1,04	1,05	→ 1%
GMS	LAITUE Feuille de chêne France	la pièce	1,04	1,05	→ 1%
GMS	LAITUE pommée-batavia-feuille de chêne France biologique	la pièce	1,66	1,63	→ -2%
GMS	LAITUE pommée France	la pièce	1,05	1,07	→ 2%

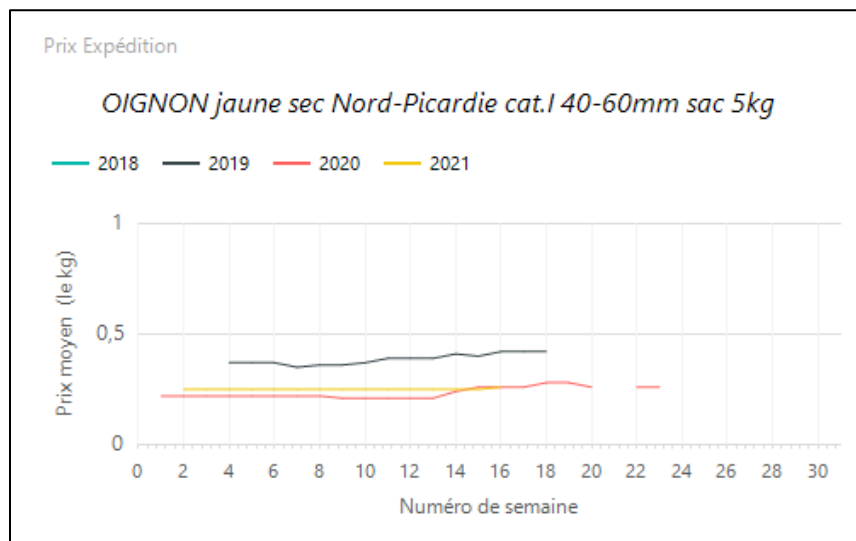
Source : FranceAgriMer–RNM/RNM.franceagrimer.fr -Elaboration CTIFL

L'OIGNON

1. Stade expédition

Prix expédition oignon semaine 15 du 12 au 18 avril 2021

PRIX EXPÉDITION	prix moyen 2018-20	prix 2020	prix 2021	évolution 2021 /moy.2018-20 (%)	évolution 2021 /2020 (%)
OIGNON Cebette Méditerranée biologique			1,30		
OIGNON jaune sec Nord-Picardie cat.I 40-60mm filet 1kg	0,36	0,36	0,35	↓ -3%	↓ -3%
OIGNON jaune sec Nord-Picardie cat.I 40-60mm sac 10kg			0,25		
OIGNON jaune sec Nord-Picardie cat.I 40-60mm sac 5kg	0,34	0,26	0,26	↓ -24%	→ 0%
OIGNON jaune sec Nord-Picardie cat.I 50-70mm sac 10kg			0,27		
OIGNON jaune sec Nord-Picardie cat.I 60-80mm sac 10kg	0,27	0,27	0,29	↑ 7%	↑ 7%
OIGNON jaune sec Nord-Picardie cat.I 60-80mm sac 25kg			0,28		
OIGNON jaune sec Nord-Picardie cat.I 60-80mm sac 5kg	0,40	0,28	0,30	↓ -25%	↑ 7%



Evol S15 2021/S14 2021 : +4,0%

Evol S15 2021/S15 2020 : +0,0%

2. Stade détail

Marché	Libellé	Unité prix	Prix moyen S14	Prix moyen S15	Evol S15/S14
Bio (DRIVE)	OIGNON jaune France biologique	le kg	3,06	3,13	⇒ 2%
Bio (DRIVE)	OIGNON rouge France biologique	le kg	4,20	4,29	⇒ 2%
GMS	OIGNON jaune France biologique	le kg	2,93	2,93	⇒ 0%
GMS	OIGNON jaune France filet 1kg	le kg	1,96	2,00	⇒ 2%

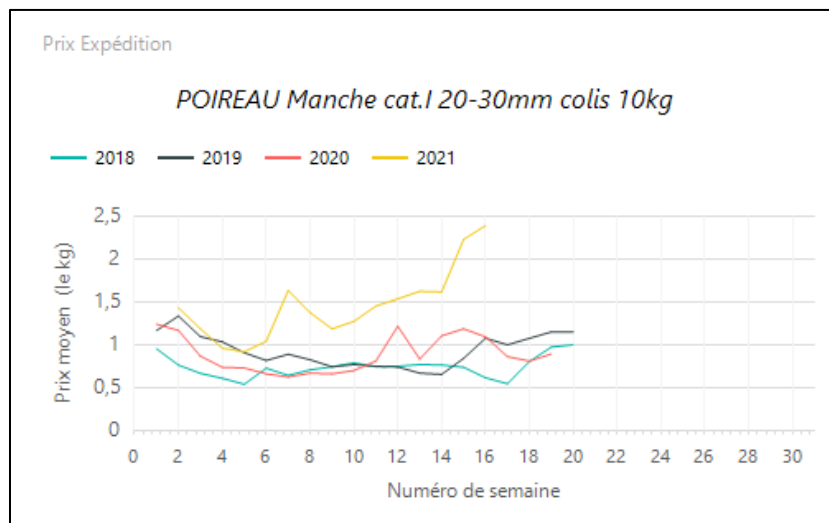
Source : FranceAgriMer—RNM/RNM.franceagrimer.fr -Elaboration CTIFL

LE POIREAU

1. Stade expédition

Prix expédition poireau semaine 15 du 12 au 18 avril 2021

PRIX EXPÉDITION	prix moyen 2018-20	prix 2020	prix 2021	évolution 2021 / moy.2018-20 (%)	évolution 2021 /2020 (%)
POIREAU Bretagne cat.I 20-30mm colis 10kg	0,79	0,89	1,81	↑ 130%	↑ 105%
POIREAU Manche cat.I 20-30mm colis 10kg	0,92	1,19	2,17	↑ 135%	↑ 83%
POIREAU Nord-Picardie cat.I 20-30mm colis 10kg	0,88	1,06	1,45	↑ 66%	↑ 37%
POIREAU Nord-Picardie cat.I 20-40mm botte 1kg	1,03	1,25	1,55	↑ 50%	↑ 24%
POIREAU Région nantaise cat.I 20-40mm colis 10kg	0,83	0,90	1,87	↑ 124%	↑ 108%
POIREAU Rhône-Alpes cat.I 20-40mm colis 10kg	0,96	1,15	1,63	↑ 69%	↑ 41%



Evol S15 2021/S14 2021 : +7,2%

Evol S15 2021/S15 2020 : +83,0%

2. Stade détail

Marché	Libellé	Unité prix	Prix moyen S14	Prix moyen S15	Evol S15/S14
Bio (DRIVE)	POIREAU France biologique	le kg	4,17	4,00	↓ -4%
GMS	POIREAU France entier biologique	le kg	4,46	4,49	→ 1%
GMS	POIREAU France entier botte 1kg	le kg	2,79	3,14	↑ 13%
GMS	POIREAU France entier vrac	le kg	2,86	3,17	↑ 11%

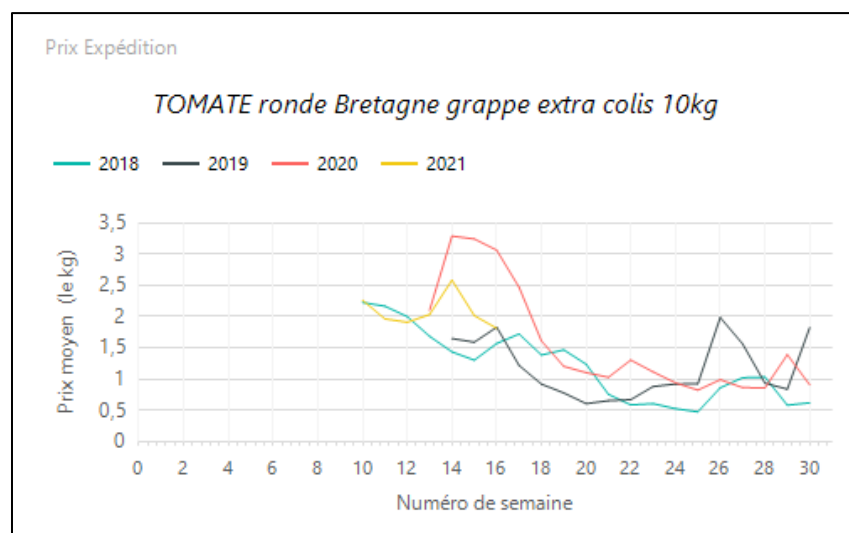
Source : FranceAgriMer–RNM/RNM.franceagrimer.fr -Elaboration CTIFL

LA TOMATE

1. Stade expédition

Prix expédition tomate semaine 15 du 12 au 18 avril 2021

PRIX EXPEDITION	prix moyen 2018-20	prix 2020	prix 2021	evolution 2021 /moy.2018-20 (%)	evolution 2021 /2020 (%)
TOMATE allongée coeur Sud-Ouest cat.I 82-102mm	2,07		1,89	↓ -9%	
TOMATE cerise allongée Bretagne extra barq.250g	5,29	5,18	4,59	↓ -13%	↓ -11%
TOMATE cerise Bretagne extra barq.250g	5,02	5,05	4,91	→ -2%	↓ -3%
TOMATE cerise Sud-Ouest cat.I barq.250g	4,50		4,30	↓ -5%	
TOMATE cocktail Bretagne cat.I barq.500g	3,56	4,33	3,93	↑ 10%	↓ -9%
TOMATE cornue Sud-Est cat.I 57-67mm colis 9kg			2,80		
TOMATE côtelée jaune Sud-Est cat.I 82-102mm plateau 1rg	3,07	3,50	3,28	↑ 7%	↓ -6%
TOMATE côtelée noire Sud-Est extra plateau 1rg	2,75	3,50	2,56	↓ -7%	↓ -27%
TOMATE côtelée rouge Bretagne cat.I 82-102mm plateau 1rg			1,83		
TOMATE côtelée rouge Sud-Est extra 82-102mm plateau 1rg	2,65	3,45	2,46	↓ -7%	↓ -29%
TOMATE mélange variétés colorées Bretagne cat.II colis 3,5kg			2,27		
TOMATE ronde Bretagne extra 57-67mm colis 6kg	1,93	3,03	1,40	↓ -27%	↓ -54%
TOMATE ronde Bretagne grappe extra colis 10kg	2,16	3,06	1,82	↓ -16%	↓ -41%
TOMATE ronde coeur de boeuf Sud-Est cat.I plateau 1rg	3,45	3,45	2,44	↓ -29%	↓ -29%
TOMATE ronde Pays de la Loire extra 57-67mm colis 6kg	1,88	3,00	1,46	↓ -22%	↓ -51%
TOMATE ronde Pays de la Loire grappe extra colis 10kg	2,13	3,01	1,93	↓ -9%	↓ -36%
TOMATE ronde Sud-Est cat.I 67-82mm colis 6kg	2,19	2,80	1,50	↓ -32%	↓ -46%
TOMATE ronde Sud-Est grappe extra	2,13	2,99	1,96	↓ -8%	↓ -34%
TOMATE ronde Sud-Ouest cat.I 57-67mm colis 6kg	1,32		1,53	↑ 16%	
TOMATE ronde Sud-Ouest cat.I 67-82mm colis 6kg	1,32		1,53	↑ 16%	
TOMATE ronde Sud-Ouest grappe extra	1,67		1,88	↑ 12%	
TOMATE ronde zébrée Sud-Est cat.I 57-67mm	3,22		3,68	↑ 14%	



Evol S15 2021/S14 2021 : -9,9%

Evol S15 2021/S15 2020 : -41,0%

2. Stade détail

Marché	Libellé	Unité prix	Prix moyen S14	Prix moyen S15	Evol S15/S14
Bio (DRIVE)	TOMATE ronde U.E. grappe biologique	le kg	4,96	5,04	⇒ 2%
GMS	TOMATE cerise hors Fr. biologique	le kg	7,60	7,26	⇩ -4%
GMS	TOMATE cerise ronde rouge France barq.250g	le kg	11,96	12,95	⇧ 8%
GMS	TOMATE cerise ronde rouge hors Fr. barq.250g	le kg	4,52	4,38	⇩ -3%
GMS	TOMATE cocktail France barq.500g	le kg	6,42	6,68	⇧ 4%
GMS	TOMATE cocktail hors Fr. barq.500g	le kg	4,70	4,43	⇩ -6%
GMS	TOMATE côtelée rouge France vrac	le kg	5,28	5,00	⇩ -5%
GMS	TOMATE ronde ou ronde grappe hors Fr. biologique	le kg	4,75	5,14	⇧ 8%
GMS	TOMATE ronde rouge Belgique 77-82 ou 82-102mm vrac	le kg	3,52	3,78	⇧ 7%
GMS	TOMATE ronde rouge Espagne filet 1kg	le kg	1,94	1,95	⇒ 1%
GMS	TOMATE ronde rouge France 57-67 ou 67-82mm vrac	le kg	3,31	3,47	⇧ 5%
GMS	TOMATE ronde rouge France 77-82 ou 82-102mm vrac	le kg	4,18	3,72	⇩ -11%
GMS	TOMATE ronde rouge France grappe vrac	le kg	3,65	2,82	⇩ -23%
GMS	TOMATE ronde rouge Maroc 57-67 ou 67-82mm vrac	le kg	2,00	1,91	⇩ -5%
GMS	TOMATE ronde rouge Maroc 77-82 ou 82-102mm vrac	le kg	3,76	3,75	⇒ 0%
GMS	TOMATE ronde rouge Maroc filet 1kg	le kg	1,98	1,97	⇒ -1%

Source : FranceAgriMer–RNM/RNM.franceagrimer.fr -Elaboration CTIFL