

Sommaire

LA FRAISE	2
LE KIWI	3
LA POMME	4
.....	5
L'ASPERGE	6
LA CAROTTE.....	7
LE CONCOMBRE	8
LE CHOU FLEUR	9
L'ENDIVE.....	10
LA LAITUE	11
L'OIGNON.....	12
LE POIREAU	13
LA TOMATE	14

Précisions concernant les numéros de semaines calendaires :

S15 : du 12 au 18 avril 2021

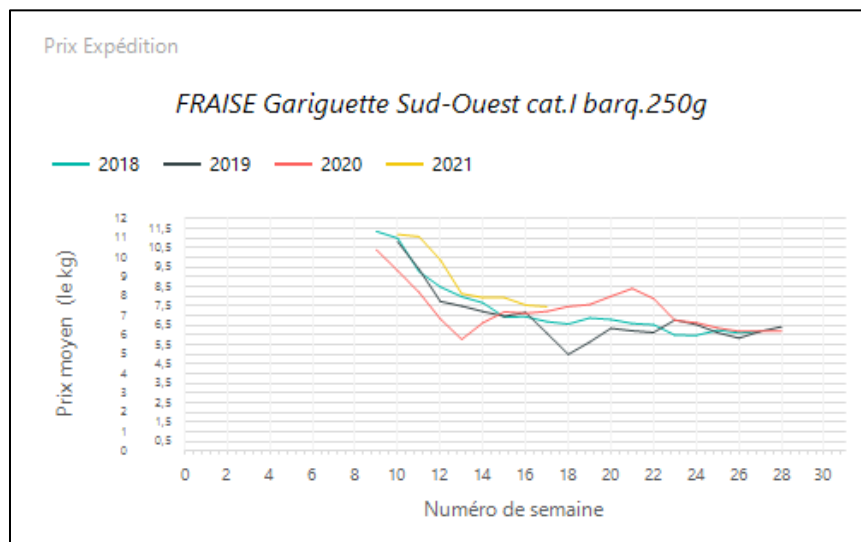
S16 : du 19 au 25 avril 2021

LA FRAISE

1. Stade expédition

Prix expédition fraise semaine 16 du 19 au 25 avril 2021

PRIX EXPEDITION	prix moyen 2018-20	prix 2020	prix 2021	evolution 2021 /moy.2018-20 (%)	evolution 2021 /2020 (%)
FRAISE Ciflorette Méditerranée biologique barq.250g			12,40		
FRAISE Ciflorette Sud-Ouest cat.I barq.250g	7,51	7,70	7,60	⇒ 1%	⇒ -1%
FRAISE Gariguette Bretagne cat.I barq.250g	6,41	6,99	10,78	↑ 68%	↑ 54%
FRAISE Gariguette Bretagne extra plateau 800g	8,52	10,43	11,25	↑ 32%	↑ 8%
FRAISE Gariguette Centre-Ouest cat.I barq.250g	7,53	8,36	10,00	↑ 33%	↑ 20%
FRAISE Gariguette Sud-Est cat.I barq.250g	6,90	7,20	7,60	↑ 10%	↑ 6%
FRAISE Gariguette Sud-Ouest cat.I barq.250g	6,73	7,22	7,45	↑ 11%	↑ 3%
FRAISE Mara Sud-Ouest cat.I barq.250g	8,21	8,00	10,40	↑ 27%	↑ 30%
FRAISE Mariguette Méditerranée biologique barq.250g			11,90		
FRAISE standard Méditerranée biologique barq.250g	11,53	11,95	11,00	↓ -5%	↓ -8%
FRAISE standard Rhône-Alpes cat.I barq.500g	4,78	5,40	5,70	↑ 19%	↑ 6%
FRAISE standard Rhône-Alpes cat.I panier 1kg	6,15	6,15	6,63	↑ 8%	↑ 8%
FRAISE standard Rhône-Alpes cat.I panier 500g			6,70		
FRAISE standard Sud-Est cat.I barq.500g	4,69	5,05	5,36	↑ 14%	↑ 6%
FRAISE standard Sud-Est cat.I barq.bois.ansée.500g	5,92	6,54	6,68	↑ 13%	⇒ 2%
FRAISE standard Sud-Est cat.I panier 1kg	5,78	6,20	6,54	↑ 13%	↑ 5%
FRAISE standard Sud-Ouest cat.I barq.500g	4,38	4,76	5,15	↑ 18%	↑ 8%



Evol S16 2021/S15 2021 : +5,2%

Evol S16 2021/S16 2020 : +3,0%

2. Stade détail

Marché	Libellé	Unité prix	Prix moyen S15	Prix moyen S16	Evol S16/S15
Bio (DRIVE)	FRAISE standard France biologique barq.250g	le kg		21,23	
GMS	FRAISE France biologique	le kg		19,23	
GMS	FRAISE Gariguette France barq.250g	le kg	11,68	12,48	↑ 7%
GMS	FRAISE standard France barq.500g	le kg	9,85	9,03	↓ -8%
GMS	FRAISE standard hors Fr. barq.500g	le kg	3,96	3,89	⇒ -2%

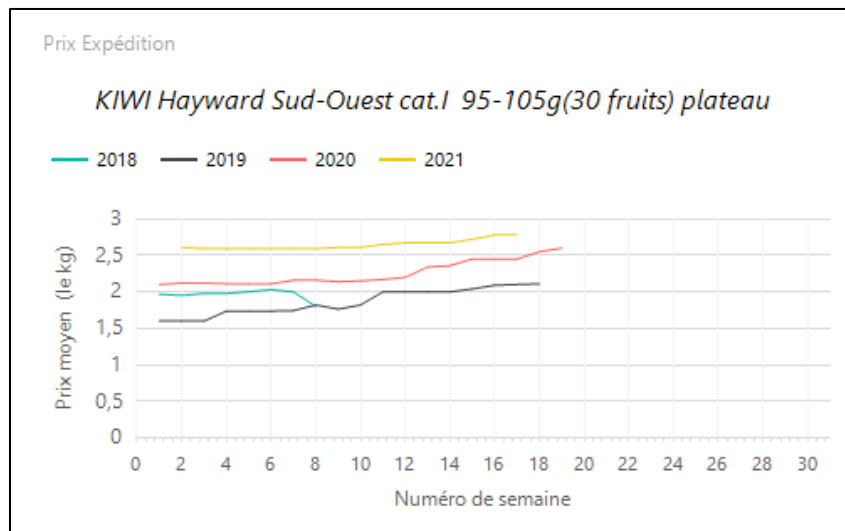
Source : FranceAgriMer–RNM/RNM.franceagrimer.fr -Elaboration CTIFL

LE KIWI

1. Stade expédition

Prix expédition kiwi semaine 16 du 19 au 25 avril 2021

PRIX EXPEDITION	prix moyen 2018-20	prix 2020	prix 2021	evolution 2021 /moy.2018-20 (%)	evolution 2021 /2020 (%)
KIWI Hayward Rhône-Alpes cat.I 70-75g(42 fruits) barq.1kg			2,30		
KIWI Hayward Rhône-Alpes cat.I 95-105g(30 fruits) colis	2,00	2,15	2,30	↑ 15%	↑ 7%
KIWI Hayward Rhône-Alpes cat.I 115-125g(25 fruits) plateau 1rg	2,52	2,60	3,00	↑ 19%	↑ 15%
KIWI Hayward Rhône-Alpes cat.I 125-135g(23 fruits) plateau 1rg	2,65	2,70	3,10	↑ 17%	↑ 15%
KIWI Hayward Rhône-Alpes cat.I 135g+(20 fruits) plateau 1rg	2,75	2,80	3,20	↑ 16%	↑ 14%
KIWI Hayward Sud-Ouest cat.I 70-75g(42 fruits) barq.1kg	1,60	2,00	2,50	↑ 56%	↑ 25%
KIWI Hayward Sud-Ouest cat.I 75-80g(39 fruits) barq.1kg	1,52		2,50	↑ 64%	
KIWI Hayward Sud-Ouest cat.I 80-85g(36 fruits) plateau	2,11	2,40	2,76	↑ 31%	↑ 15%
KIWI Hayward Sud-Ouest cat.I 85-95g(33 fruits) plateau	2,19	2,40	2,80	↑ 28%	↑ 17%
KIWI Hayward Sud-Ouest cat.I 95-105g(30 fruits) plateau	2,28	2,45	2,78	↑ 22%	↑ 13%
KIWI Hayward Sud-Ouest cat.I 105-115g(27 fruits) plateau 1rg	2,50	2,70	3,13	↑ 25%	↑ 16%
KIWI Hayward Sud-Ouest cat.I 115-125g(25 fruits) plateau 1rg	2,40		3,06	↑ 28%	
KIWI Hayward Sud-Ouest cat.II 65-70g(46 fruits) barq.1kg	1,56	1,95	2,13	↑ 37%	↑ 9%



Evol S16 2021/S15 2021 : stable

Evol S16 2021/S16 2020 : +13,0%

2. Stade détail

Marché	Libellé	Unité prix	Prix moyen S15	Prix moyen S16	Evol S16/S15
Bio (DRIVE)	KIWI Hayward France biologique	le kg	5,06	5,40	↑ 7%
Bio (DRIVE)	KIWI Hayward France biologique vendu à la pièce	la pièce	0,57	0,57	→ 0%
Bio (DRIVE)	KIWI Hayward U.E. biologique	le kg	5,36	5,11	↓ -5%
GMS	KIWI vert France biologique cdt 6	cdt 6	3,41	3,39	→ -1%
GMS	KIWI vert France cdt 1kg	le kg	3,37	3,46	↑ 3%
GMS	KIWI vert France vrac	la pièce	0,50	0,51	→ 2%
GMS	KIWI vert hors Fr. biologique cdt 6	cdt 6	3,11	3,06	→ -2%
GMS	KIWI vert UE (hors Fr.) cdt 1kg	le kg	3,06	3,07	→ 0%

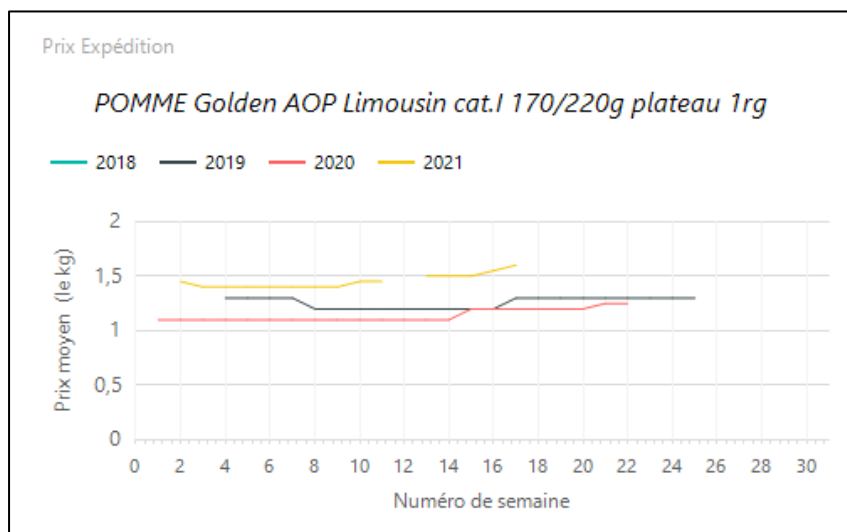
Source : FranceAgriMer–RNM/RNM.franceagrimer.fr -Elaboration CTIFL

LA POMME

1. Stade expédition

Prix expédition pomme semaine 16 du 19 au 25 avril 2021

PRIX EXPEDITION	prix moyen 2018-20	prix 2020	prix 2021	evolution 2021 /moy.2018-20 (%)	evolution 2021 /2020 (%)
POMME Bicolore France 95/130g sachet			0,87		
POMME Bicolore Méditerranée biologique caisse	1,80	1,68	1,91	↑ 6%	↑ 14%
POMME Braeburn France cat.I 170/220g plateau 1rg			1,13		
POMME Chantecler France cat.I 150/180g plateau 2rg			1,62		
POMME Chantecler France cat.I 170/220g plateau 1rg			1,76		
POMME Chantecler France cat.I 201/270g plateau 1rg			1,83		
POMME Cripps-pink Méditerranée biologique caisse			1,50		
POMME Fuji France cat.I 115/150g sachet			0,91		
POMME Fuji France cat.I 170/220g plateau 1rg			1,25		
POMME Fuji France cat.I 201/270g plateau 1rg			1,30		
POMME Gala France cat.I 115/150g sachet			0,91		
POMME Gala France cat.I 150/180g plateau 2rg			1,00		
POMME Gala France cat.I 170/220g plateau 1rg			1,32		
POMME Gala France cat.I 201/270g plateau 1rg			1,35		
POMME Gala Méditerranée biologique caisse			1,60		
POMME Golden AOP Limousin cat.I 170/220g plateau 1rg	1,25	1,20	1,60	↑ 28%	↑ 33%
POMME Golden AOP Limousin cat.I 201/270g plateau 1rg	1,33	1,30	1,70	↑ 28%	↑ 31%
POMME Golden France cat.I 115/150g sachet			0,93		
POMME Golden France cat.I 136/200g caisse			0,95		
POMME Golden France cat.I 150/180g plateau 2rg			1,06		
POMME Golden France cat.I 170/220g plateau 1rg			1,31		
POMME Golden France cat.I 201/270g plateau 1rg			1,36		
POMME Golden Méditerranée biologique caisse	1,65	1,74	1,58	↓ -4%	↓ -9%
POMME Goldrush Méditerranée biologique caisse			1,80		
POMME Granny smith France cat.I 150/180g plateau 2rg			0,97		
POMME Granny smith France cat.I 170/220g plateau 1rg			1,26		
POMME Granny smith France cat.I 201/270g plateau 1rg			1,33		
POMME Granny smith Méditerranée biologique caisse	1,62		1,44	↓ -11%	
POMME Jonagored France cat.I 170/220g plateau 1rg			1,35		
POMME Reinette grise du Canada France cat.I 150/180g plateau 2rg			1,53		
POMME Reinette grise du Canada France cat.I 170/220g plateau 1rg			1,68		
POMME Reinette grise du Canada France cat.I 201/270g plateau 1rg			1,75		
POMME Rouge americaine France cat.I 170/220g plateau 1rg			1,07		
POMME Rouge americaine France cat.I 201/270g plateau 1rg			1,15		
POMME rouge Méditerranée biologique caisse	1,79	1,79	1,63	↓ -9%	↓ -9%
POMME Story Méditerranée biologique caisse			1,60		



Evol S16 2021/S15 2021 : +3,2%

Evol S16 2021/S16 2020 : +33,0%

2. Stade détail

Marché	Libellé	Unité prix	Prix moyen S15	Prix moyen S16	Evol S16/S15
Bio (DRIVE)	POMME autres variétés France biologique	le kg	2,99	3,02	⇒ 1%
Bio (DRIVE)	POMME Bicolore France biologique	le kg	3,25	3,25	⇒ 0%
Bio (DRIVE)	POMME Golden France biologique	le kg	3,71	3,70	⇒ 0%
GMS	POMME Bicolore France biologique	le kg	3,24	3,26	⇒ 1%
GMS	POMME Bicolore France biologique cdt 4	cdt 4	2,92	2,81	↓ -4%
GMS	POMME Bicolore France biologique cdt 6	cdt 6	3,23	3,08	↓ -5%
GMS	POMME Bicolore France sachet	le kg	1,49	1,52	⇒ 2%
GMS	POMME Gala France +170g vrac	le kg	2,44	2,48	⇒ 2%
GMS	POMME Golden France 136/180g vrac	le kg		2,26	
GMS	POMME Golden France +170g vrac	le kg	2,44	2,45	⇒ 0%
GMS	POMME Golden France biologique	le kg	3,50	3,55	⇒ 1%
GMS	POMME Golden France biologique cdt 4	cdt 4	2,83	2,83	⇒ 0%
GMS	POMME Golden France biologique cdt 6	cdt 6	3,30	3,25	⇒ -2%
GMS	POMME Golden France sachet	le kg	1,54	1,56	⇒ 1%
GMS	POMME Granny smith France +170g vrac	le kg	2,62	2,62	⇒ 0%
GMS	POMME Reinette grise du Canada France +170g vrac	le kg	3,05	3,08	⇒ 1%

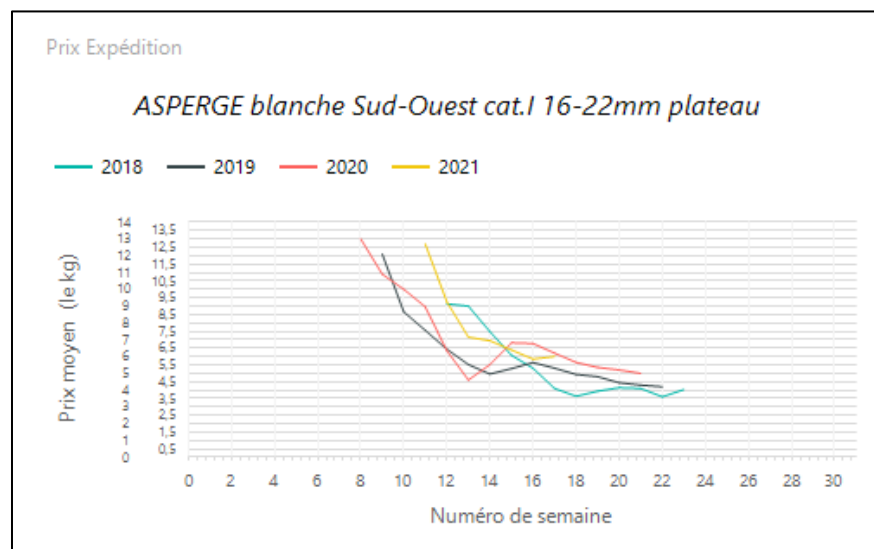
Source : FranceAgriMer–RNM/RNM.franceagrimer.fr -Elaboration CTIFL

L'ASPERGE

1. Stade expédition

Prix expédition asperge semaine 16 du 19 au 25 avril 2021

PRIX EXPÉDITION	prix moyen 2018-20	prix 2020	prix 2021	évolution 2021 / moy.2018-20 (%)	évolution 2021 /2020 (%)
ASPERGE blanche Alsace cat.I 16-22mm botte 1kg	6,98	7,60	9,20	↑ 32%	↑ 21%
ASPERGE blanche Centre-Ouest cat.I +22mm plateau	5,69	6,44	6,43	↑ 13%	→ 0%
ASPERGE blanche Centre-Ouest cat.I 16-22mm plateau	5,06	5,80	6,23	↑ 23%	↑ 7%
ASPERGE blanche Sud-Est cat.I +22mm plateau	6,52	7,53	7,50	↑ 15%	→ 0%
ASPERGE blanche Sud-Est cat.I 16-22mm plateau	5,87	6,92	6,63	↑ 13%	↓ -4%
ASPERGE blanche Sud-Ouest cat.I 16-22mm plateau	5,23	6,20	6,00	↑ 15%	↓ -3%
ASPERGE blanche Sud-Ouest cat.I 22+ mm plateau	5,81	6,68	6,65	↑ 14%	→ 0%
ASPERGE blanche violette Sud-Ouest biologique			8,80		
ASPERGE verte Méditerranée biologique	10,18	10,25	13,00	↑ 28%	↑ 27%
ASPERGE verte Sud-Est cat.I +22mm plateau	7,27	7,80	9,00	↑ 24%	↑ 15%
ASPERGE verte Sud-Est cat.I 12-16mm botte 500g			8,50		
ASPERGE verte Sud-Est cat.I 12-16mm plateau	4,70		7,00	↑ 49%	
ASPERGE verte Sud-Est cat.I 16-22mm botte 500g			9,90		
ASPERGE verte Sud-Est cat.I 16-22mm plateau	6,56	6,90	8,50	↑ 30%	↑ 23%
ASPERGE verte Sud-Ouest biologique			12,50		
ASPERGE violette Centre-Ouest cat.I 16-22mm plateau	5,00	5,78	6,23	↑ 25%	↑ 8%
ASPERGE violette Sud-Est cat.I +22mm plateau	6,11	6,66	6,83	↑ 12%	→ 2%
ASPERGE violette Sud-Est cat.I 12-16mm botte 500g			6,35		
ASPERGE violette Sud-Est cat.I 16-22mm botte 500g			7,16		
ASPERGE violette Sud-Est cat.I 16-22mm plateau	5,49	6,20	6,80	↑ 24%	↑ 10%
ASPERGE violette Sud-Ouest cat.I 12-16mm botte 500g	3,86	4,56	5,20	↑ 35%	↑ 14%
ASPERGE violette Sud-Ouest cat.I 16-22mm botte 500g	5,61	6,28	6,35	↑ 13%	→ 1%
ASPERGE violette Sud-Ouest cat.I 16-22mm plateau	4,88	5,62	5,93	↑ 21%	↑ 5%
ASPERGE violette Sud-Ouest cat.I 22+ mm plateau	5,52	6,20	6,55	↑ 19%	↑ 6%



→ Evol S16 2021/S15 2021 : -2,0%

→ Evol S16 2021/S16 2020 : -3,0%

2. Stade détail

Marché	Libellé	Unité prix	Prix moyen S15	Prix moyen S16	Evol S16/S15
Bio (DRIVE)	ASPERGE blanche violette France biologique	le kg	16,83	17,32	↑ 3%
Bio (DRIVE)	ASPERGE verte France biologique	le kg	18,07	22,14	↑ 23%
GMS	ASPERGE "autre que verte" France +16 mm cdt 1kg	le kg	11,01	8,62	↓ -22%
GMS	ASPERGE "autre que verte" France +16 mm cdt 500g	le kg	10,00	10,74	↑ 7%
GMS	ASPERGE "autre que verte" France +16 mm vrac	le kg	10,40	9,70	↓ -7%
GMS	ASPERGE France biologique	le kg	15,65	14,03	↓ -10%
GMS	ASPERGE verte hors Fr. 10-16 ou 12-16mm cdt 500g	le kg	8,22	7,62	↓ -7%

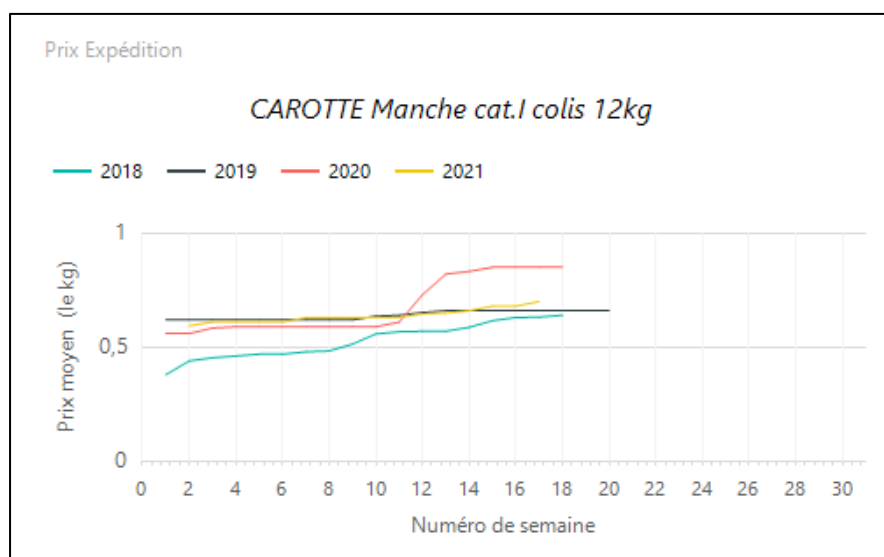
Source : FranceAgriMer–RNM/RNM.franceagrimer.fr -Elaboration CTIFL

LA CAROTTE

1. Stade expédition

Prix expédition carotte semaine 16 du 19 au 25 avril 2021

PRIX EXPÉDITION	prix moyen 2018-20	prix 2020	prix 2021	évolution 2021 / moy.2018-20 (%)	évolution 2021 /2020 (%)
CAROTTE Manche cat.I colis 12kg	0,71	0,85	0,70	⇒ -2%	↓ -18%
CAROTTE Méditerranée avec fane biologique botte			1,60		



Evol S16 2021/S15 2021 : +2,9%

Evol S16 2021/S16 2020 : -18,0%

2. Stade détail

Marché	Libellé	Unité prix	Prix moyen S15	Prix moyen S16	Evol S16/S15
Bio (DRIVE)	CAROTTE France lavée biologique	le kg	2,16	2,23	↑ 3%
GMS	CAROTTE France lavée barq.1kg	le kg	1,88	1,76	↓ -6%
GMS	CAROTTE France lavée biologique	le kg	2,17	2,19	⇒ 1%
GMS	CAROTTE France lavée sachet 2kg	le kg	0,97	0,98	⇒ 1%
GMS	CAROTTE France lavée vrac	le kg	1,61	1,63	⇒ 1%
GMS	CAROTTE hors Fr. lavée biologique	le kg		2,14	
GMS	CAROTTE hors Fr. lavée vrac	le kg	1,61	1,59	⇒ -1%

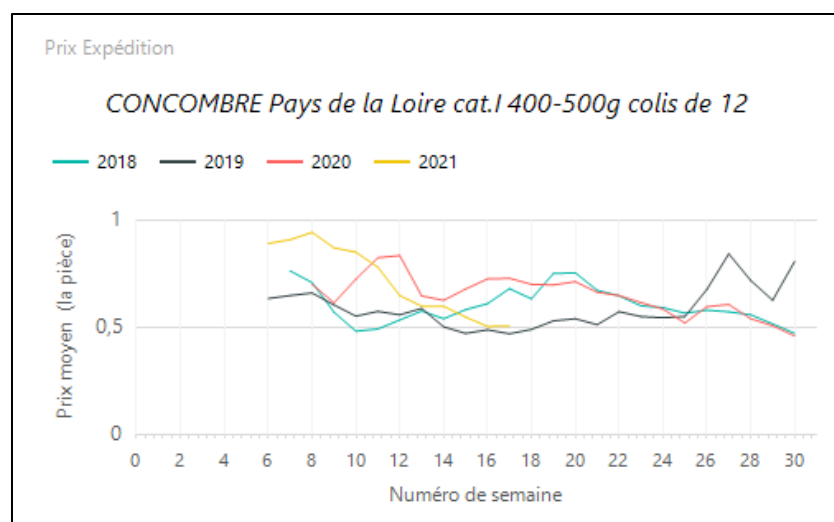
Source : FranceAgriMer–RNM/RNM.franceagrimer.fr -Elaboration CTIFL

LE CONCOMBRE

1. Stade expédition

Prix expédition concombre semaine 16 du 19 au 25 avril 2021

PRIX EXPÉDITION	prix moyen 2018-20	prix 2020	prix 2021	evolution 2021 /moy.2018-20 (%)	evolution 2021 /2020 (%)
CONCOMBRE Centre-Ouest cat.I 300-400g colis de 12			0,44		
CONCOMBRE Centre-Ouest cat.I 400-500g colis de 12			0,54		
CONCOMBRE Centre-Ouest cat.I 500-600g colis de 12			0,56		
CONCOMBRE Grand-Est cat.I 300-400g colis de 12	0,68	0,68	0,50	↓ -26%	↓ -26%
CONCOMBRE Grand-Est cat.I 400-500g colis de 12	0,71	0,71	0,59	↓ -17%	↓ -17%
CONCOMBRE Grand-Est cat.I 500-600g colis de 12	0,82	0,82	0,60	↓ -27%	↓ -27%
CONCOMBRE Pays de la Loire cat.I 300-400g colis de 12	0,52	0,60	0,40	↓ -22%	↓ -33%
CONCOMBRE Pays de la Loire cat.I 400-500g colis de 12	0,63	0,73	0,51	↓ -19%	↓ -30%
CONCOMBRE Pays de la Loire cat.I 500-600g colis de 12	0,67	0,78	0,56	↓ -17%	↓ -28%
CONCOMBRE Roussillon cat.I 300-400g colis de 12	0,52	0,63	0,43	↓ -17%	↓ -32%
CONCOMBRE Roussillon cat.I 400-500g colis de 12	0,61	0,72	0,50	↓ -18%	↓ -31%
CONCOMBRE Roussillon cat.I 500-600g colis de 12	0,65	0,77	0,55	↓ -15%	↓ -29%



Evol S16 2021/S15 2021 : +2,0%

Evol S16 2021/S16 2020 : -30,0%

2. Stade détail

Marché	Libellé	Unité prix	Prix moyen S15	Prix moyen S16	Evol S16/S15
Bio (DRIVE)	CONCOMBRE U.E. biologique	la pièce	2,28	1,79	↓ -21%
GMS	CONCOMBRE France	la pièce	1,06	1,05	⇒ -1%
GMS	CONCOMBRE hors Fr. biologique	la pièce	1,75	1,58	↓ -10%

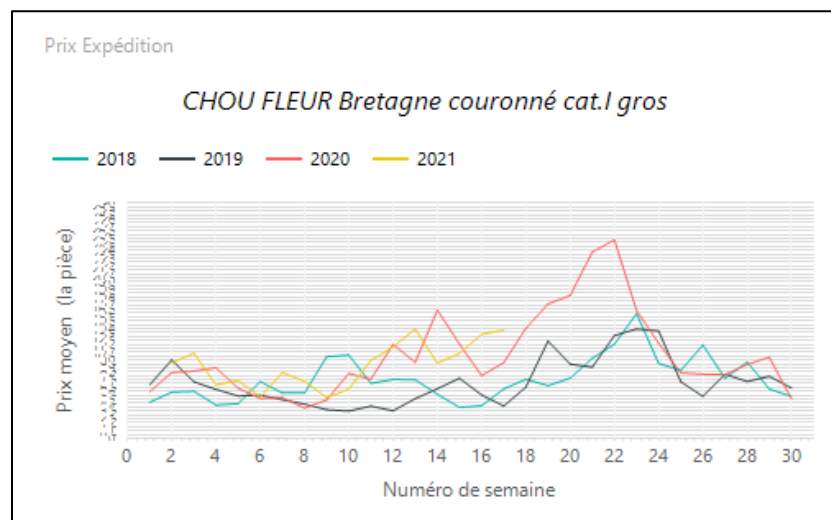
Source : FranceAgriMer–RNM/RNM.franceagrimer.fr -Elaboration CTIFL

LE CHOU FLEUR

1. Stade expédition

Prix expédition chou fleur semaine 16 du 19 au 25 avril 2021

PRIX EXPEDITION	prix moyen 2018-20	prix 2020	prix 2019	evolution 2021 /moy.2018-20 (%)	evolution 2021 /2020 (%)
CHOU FLEUR Bretagne couronné cat.I gros	6,71	9,68	13,83	↑ 961%	↑ 43%
CHOU FLEUR Bretagne couronné cat.I moyen	5,63	8,05	12,75	↑ 913%	↑ 58%
CHOU FLEUR Manche couronné cat.I gros	6,33	9,18	14,05	↑ 900%	↑ 53%



Evol S16 2021/S15 2021 : +4,1%

Evol S16 2021/S16 2020 : +43,0%

2. Stade détail

Marché	Libellé	Unité prix	Prix moyen S15	Prix moyen S16	Evol S16/S15
Bio (DRIVE)	CHOU FLEUR France couronné biologique	la pièce	3,79	3,99	↑ 5%
GMS	CHOU FLEUR France	la pièce	3,26	3,79	↑ 16%
GMS	CHOU FLEUR France biologique	la pièce	3,36	3,56	↑ 6%

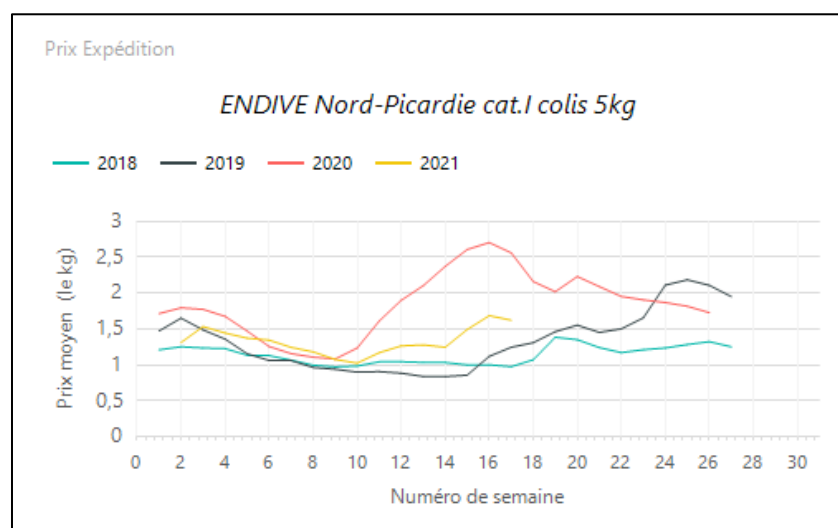
Source : FranceAgriMer—RNM/RNM.franceagrimer.fr -Elaboration CTIFL

L'ENDIVE

1. Stade expédition

Prix expédition endive semaine 16 du 19 au 25 avril 2021

PRIX EXPEDITION	prix moyen 2018-20	prix 2020	prix 2021	evolution 2021 /moy.2018-20 (%)	evolution 2021 /2020 (%)
ENDIVE Bretagne cat.I sachet 1kg	1,68	2,95	1,30	↓ -22%	↓ -56%
ENDIVE haut de gamme Bretagne cat.I colis 5kg	1,69	3,00	1,73	⇒ 2%	↓ -42%
ENDIVE Nord-Picardie cat.I 2x500g	1,71	2,55	1,55	↓ -9%	↓ -39%
ENDIVE Nord-Picardie cat.I colis 5kg	1,71	2,86	1,55	↓ -10%	↓ -46%
ENDIVE Nord-Picardie cat.I sachet 1kg	1,73	2,88	1,49	↓ -14%	↓ -48%
ENDIVE Nord-Picardie extra colis 5kg	1,85	3,08	1,61	↓ -13%	↓ -48%
ENDIVE Nord-Picardie extra plateau 1g	1,94	3,14	1,77	↓ -9%	↓ -44%



Evol S16 2021/S15 2021 : -4,9%

Evol S16 2021/S16 2020 : -46,0%

2. Stade détail

Marché	Libellé	Unité prix	Prix moyen S15	Prix moyen S16	Evol S16/S15
Bio (DRIVE)	ENDIVE France biologique	le kg	8,61	8,77	⇒ 2%
GMS	ENDIVE France sachet 1kg	le kg	2,41	2,78	↑ 15%
GMS	ENDIVE France vrac	le kg	3,11	3,19	↑ 3%

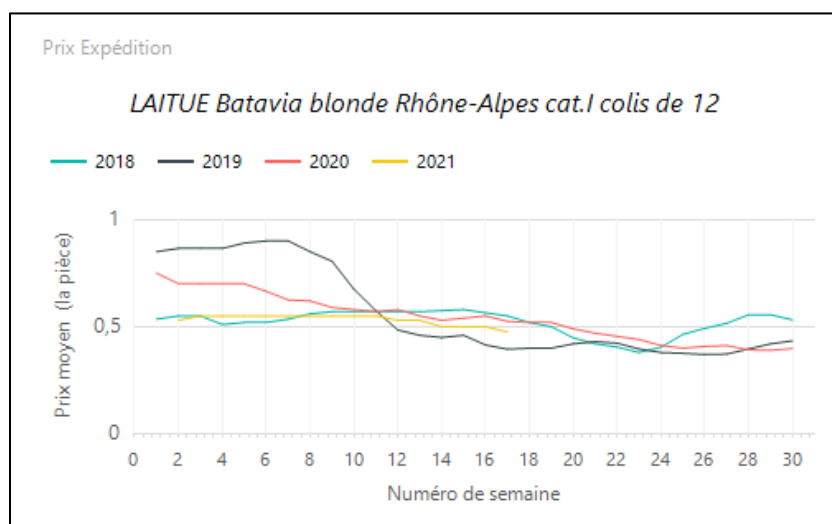
Source : FranceAgriMer–RNM/RNM.franceagrimer.fr -Elaboration CTIFL

LA LAITUE

1. Stade expédition

Prix expédition laitue semaine 16 du 19 au 25 avril 2021

PRIX EXPEDITION	prix moyen 2018-20	prix 2020	prix 2021	evolution 2021 /moy.2018-20 (%)	evolution 2021 /2020 (%)
LAITUE Batavia blonde Centre-Ouest cat.I colis de 12	0,51	0,50	0,52	↑ 3%	↑ 4%
LAITUE Batavia blonde Méditerranée biologique colis de 12	0,74		0,68	↓ -8%	
LAITUE Batavia blonde Rhône-Alpes cat.I colis de 12	0,49	0,53	0,48	↓ -3%	↓ -10%
LAITUE Batavia blonde Roussillon cat.I +350g colis de 12	0,46	0,50	0,48	↑ 3%	↓ -4%
LAITUE Batavia blonde Sud-Ouest cat.I colis de 12	0,41		0,49	↑ 19%	
LAITUE Feuille de chêne blonde Centre-Ouest cat.I colis de 12	0,55	0,57	0,53	↓ -3%	↓ -7%
LAITUE Feuille de chêne blonde Rhône-Alpes cat.I colis de 12	0,51	0,53	0,48	↓ -6%	↓ -9%
LAITUE Feuille de chêne blonde Roussillon cat.I +350g colis de 12	0,54	0,60	0,45	↓ -17%	↓ -25%
LAITUE Feuille de chêne blonde Sud-Ouest cat.I colis de 12	0,47		0,49	↑ 5%	
LAITUE Feuille de chêne rouge Centre-Ouest cat.I colis de 12	0,55	0,55	0,53	↓ -3%	↓ -4%
LAITUE Feuille de chêne rouge Rhône-Alpes cat.I colis de 12	0,52	0,53	0,48	↓ -7%	↓ -9%
LAITUE Feuille de chêne rouge Roussillon cat.I +350g colis de 12	0,52	0,50	0,45	↓ -13%	↓ -10%
LAITUE Feuille de chêne rouge Sud-Ouest cat.I colis de 12	0,39		0,49	↑ 26%	
LAITUE pommée Centre-Ouest cat.I colis de 12	0,54	0,58	0,56	↑ 4%	↓ -3%
LAITUE pommée Méditerranée biologique colis de 12	0,78	0,78	0,78	→ 0%	→ 0%
LAITUE pommée Rhône-Alpes cat.I colis de 12	0,53	0,54	0,51	↓ -4%	↓ -6%
LAITUE pommée Roussillon cat.I +350g colis de 12	0,62	0,70	0,55	↓ -11%	↓ -21%
LAITUE pommée Sud-Ouest cat.I colis de 12	0,34		0,55	↑ 62%	



Evol S16 2021/S15 2021 : -4,0%

Evol S16 2021/S16 2020 : -10,0%

2. Stade détail

Marché	Libellé	Unité prix	Prix moyen S15	Prix moyen S16	Evol S16/S15
Bio (DRIVE)	LAITUE Batavia France biologique	la pièce	1,31	1,31	→ 0%
Bio (DRIVE)	LAITUE Feuille de chêne France biologique	la pièce	1,36	1,36	→ 0%
Bio (DRIVE)	LAITUE pommé France biologique	la pièce	1,36	1,38	→ 1%
GMS	LAITUE Batavia France	la pièce	1,05	1,04	→ -1%
GMS	LAITUE Feuille de chêne France	la pièce	1,05	1,05	→ 0%
GMS	LAITUE pommée-batavia-feuille de chêne France biologique	la pièce	1,63	1,64	→ 1%
GMS	LAITUE pommée France	la pièce	1,07	1,06	→ -1%

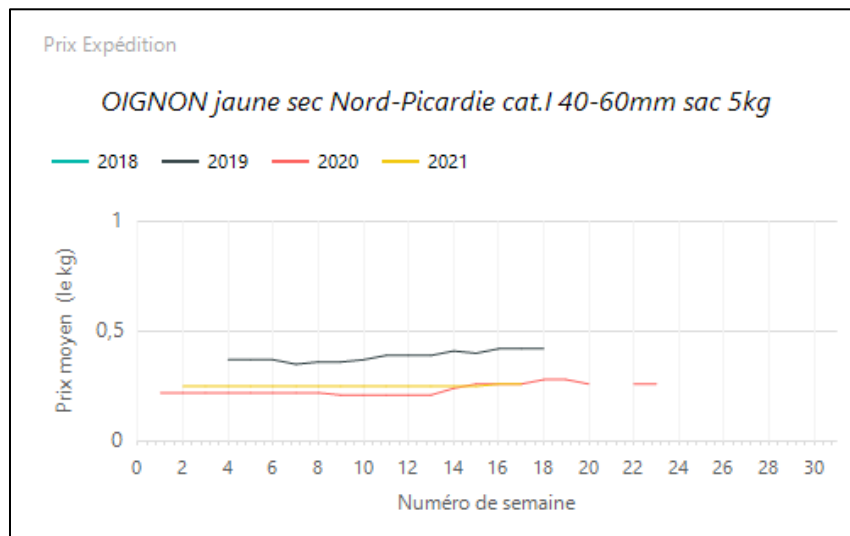
Source : FranceAgriMer–RNM/RNM.franceagrimer.fr -Elaboration CTIFL

L'OIGNON

1. Stade expédition

Prix expédition oignon semaine 16 du 19 au 25 avril 2021

PRIX EXPÉDITION	prix moyen 2018-20	prix 2020	prix 2021	evolution 2021 /moy.2018-20 (%)	evolution 2021 /2020 (%)
OIGNON Cebette Méditerranée biologique			1,30		
OIGNON jaune sec Nord-Picardie cat.I 40-60mm filet 1kg	0,36	0,36	0,35	↓ -3%	↓ -3%
OIGNON jaune sec Nord-Picardie cat.I 40-60mm sac 10kg			0,25		
OIGNON jaune sec Nord-Picardie cat.I 40-60mm sac 5kg	0,34	0,26	0,26	↓ -24%	→ 0%
OIGNON jaune sec Nord-Picardie cat.I 50-70mm sac 10kg			0,27		
OIGNON jaune sec Nord-Picardie cat.I 60-80mm sac 10kg	0,27	0,27	0,29	↑ 7%	↑ 7%
OIGNON jaune sec Nord-Picardie cat.I 60-80mm sac 25kg			0,29		
OIGNON jaune sec Nord-Picardie cat.I 60-80mm sac 5kg	0,40	0,28	0,30	↓ -25%	↑ 7%



Evol S16 2021/S15 2021 : stable

Evol S16 2021/S16 2020 : +0,0%

2. Stade détail

Marché	Libellé	Unité prix	Prix moyen S15	Prix moyen S16	Evol S16/S15
Bio (DRIVE)	OIGNON jaune France biologique	le kg	3,13	3,19	→ 2%
Bio (DRIVE)	OIGNON rouge France biologique	le kg	4,29	4,29	→ 0%
GMS	OIGNON jaune France biologique	le kg	2,93	2,92	→ 0%
GMS	OIGNON jaune France filet 1kg	le kg	2,00	2,04	→ 2%

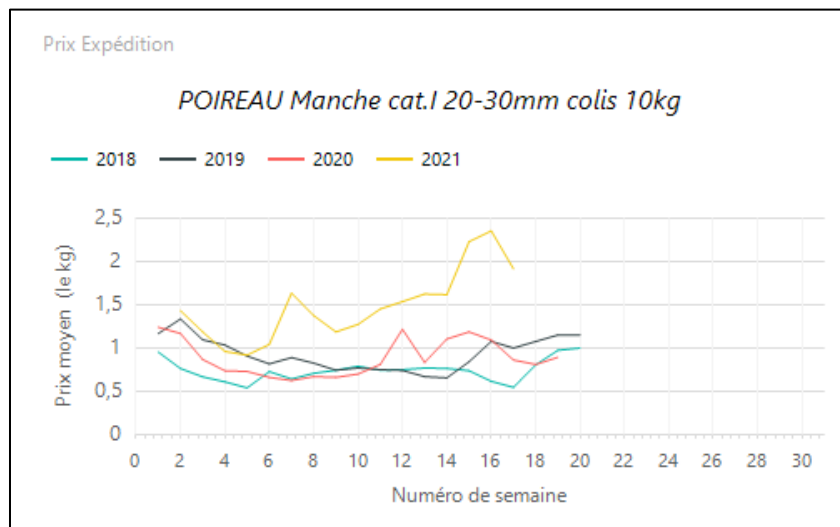
Source : FranceAgriMer—RNM/RNM.franceagrimer.fr -Elaboration CTIFL

LE POIREAU

1. Stade expédition

Prix expédition poireau semaine 16 du 19 au 25 avril 2021

PRIX EXPÉDITION	prix moyen 2018-20	prix 2020	prix 2021	évolution 2021 /moy.2018-20 (%)	évolution 2021 /2020 (%)
POIREAU Bretagne cat.I 20-30mm colis 10kg	0,74	0,77	2,04	↑ 177%	↑ 165%
POIREAU Manche cat.I 20-30mm colis 10kg	0,80	0,86	1,91	↑ 138%	↑ 122%
POIREAU Nord-Picardie cat.I 20-30mm colis 10kg	0,89	1,02	1,62	↑ 82%	↑ 60%
POIREAU Nord-Picardie cat.I 20-40mm botte 1kg	1,04	1,17	1,65	↑ 59%	↑ 41%
POIREAU Rhône-Alpes cat.I 20-40mm colis 10kg	0,99	1,10	1,90	↑ 92%	↑ 73%



Evol S16 2021/S15 2021 : -18,7%

Evol S16 2021/S16 2020 : +122,0%

2. Stade détail

Marché	Libellé	Unité prix	Prix moyen S15	Prix moyen S16	Evol S16/S15
Bio (DRIVE)	POIREAU France biologique	le kg	4,00	4,25	↑ 6%
GMS	POIREAU France entier biologique	le kg	4,49	4,63	↑ 3%
GMS	POIREAU France entier botte 1kg	le kg	3,14	3,34	↑ 6%
GMS	POIREAU France entier vrac	le kg	3,17	3,31	↑ 4%

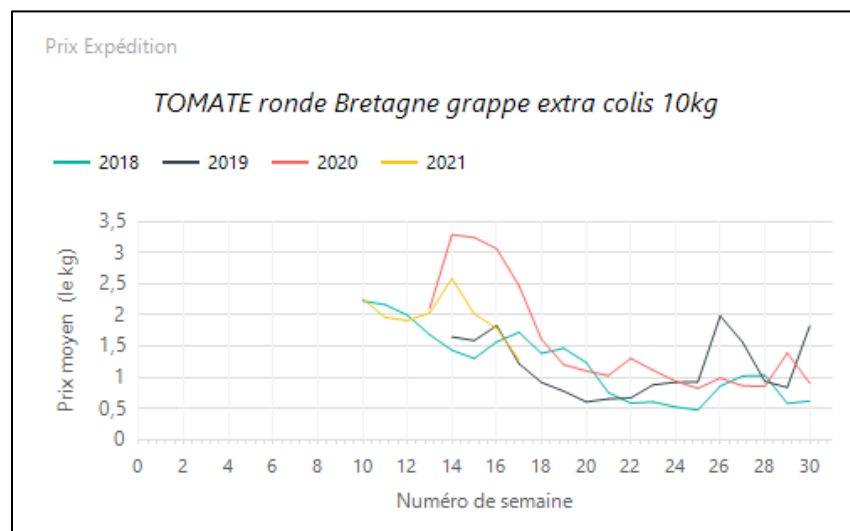
Source : FranceAgriMer—RNM/RNM.franceagrimer.fr -Elaboration CTIFL

LA TOMATE

1. Stade expédition

Prix expédition tomate semaine 16 du 19 au 25 avril 2021

PRIX EXPÉDITION	prix moyen 2018-20	prix 2020	prix 2021	evolution 2021 /moy.2018-20 (%)	evolution 2021 /2020 (%)
TOMATE allongée coeur Sud-Ouest cat.I 82-102mm	2,54	3,10	1,89	↓ -26%	↓ -39%
TOMATE cerise allongée Bretagne extra barq.250g	5,21	4,60	4,15	↓ -20%	↓ -10%
TOMATE cerise Bretagne extra barq.250g	4,99	4,43	4,28	↓ -14%	↓ -3%
TOMATE cerise Sud-Ouest cat.I barq.250g	4,76	4,76	4,05	↓ -15%	↓ -15%
TOMATE cocktail Bretagne cat.I barq.500g	3,48	4,16	3,60	↑ 3%	↓ -14%
TOMATE cornue Sud-Est cat.I 57-67mm colis 9kg			2,64		
TOMATE côtelée jaune Sud-Est cat.I 82-102mm plateau 1rg	3,11	3,47	2,57	↓ -17%	↓ -26%
TOMATE côtelée noire Sud-Est extra plateau 1rg	2,86	3,47	2,07	↓ -27%	↓ -40%
TOMATE côtelée rouge Bretagne cat.I 82-102mm plateau 1rg	2,93	2,93	1,49	↓ -49%	↓ -49%
TOMATE côtelée rouge Sud-Est extra 82-102mm plateau 1rg	2,73	3,36	2,01	↓ -26%	↓ -40%
TOMATE mélange variétés colorées Bretagne cat.II colis 3,5kg	2,98	2,98	2,02	↓ -32%	↓ -32%
TOMATE ronde Bretagne extra 57-67mm colis 6kg	1,69	1,90	1,17	↓ -31%	↓ -39%
TOMATE ronde Bretagne grappe extra colis 10kg	1,81	2,47	1,28	↓ -29%	↓ -48%
TOMATE ronde coeur de boeuf Sud-Est cat.I plateau 1rg	3,36	3,36	2,01	↓ -40%	↓ -40%
TOMATE ronde Pays de la Loire extra 57-67mm colis 6kg	1,68	2,14	1,16	↓ -31%	↓ -46%
TOMATE ronde Pays de la Loire grappe extra colis 10kg	1,83	2,42	1,34	↓ -27%	↓ -45%
TOMATE ronde Sud-Est cat.I 67-82mm colis 6kg	2,00	2,33	1,41	↓ -29%	↓ -39%
TOMATE ronde Sud-Est grappe extra	1,96	2,64	1,54	↓ -21%	↓ -42%
TOMATE ronde Sud-Ouest cat.I 57-67mm colis 6kg	1,70	2,25	1,23	↓ -28%	↓ -46%
TOMATE ronde Sud-Ouest cat.I 67-82mm colis 6kg	1,70	2,25	1,23	↓ -28%	↓ -46%
TOMATE ronde Sud-Ouest cat.I 82-102mm plateau 1rg	2,70		1,80	↓ -33%	
TOMATE ronde Sud-Ouest grappe extra	1,86	2,56	1,36	↓ -27%	↓ -47%
TOMATE ronde zébrée Sud-Est cat.I 57-67mm	3,23		3,24	→ 0%	



Evol S16 2021/S15 2021 : -28,5%

Evol S16 2021/S16 2020 : -48,0%

2. Stade détail

Marché	Libellé	Unité prix	Prix moyen S15	Prix moyen S16	Evol S16/S15
Bio (DRIVE)	TOMATE ronde U.E. grappe biologique	le kg	5,04	5,10	→ 1%
GMS	TOMATE cerise hors Fr. biologique	le kg	7,26	7,52	↑ 4%
GMS	TOMATE cerise ronde rouge France barq.250g	le kg	12,95	12,45	↓ -4%
GMS	TOMATE cerise ronde rouge hors Fr. barq.250g	le kg	4,38	4,30	→ -2%
GMS	TOMATE cocktail France barq.500g	le kg	6,68	6,58	→ -1%
GMS	TOMATE cocktail hors Fr. barq.500g	le kg	4,43	4,78	↑ 8%
GMS	TOMATE côtelée rouge France vrac	le kg	5,00	3,94	↓ -21%
GMS	TOMATE ronde ou ronde grappe hors Fr. biologique	le kg	5,14	5,14	→ 0%
GMS	TOMATE ronde rouge Espagne filet 1kg	le kg	1,95	1,98	→ 2%
GMS	TOMATE ronde rouge France 57-67 ou 67-82mm vrac	le kg	3,47	2,85	↓ -18%
GMS	TOMATE ronde rouge France 77-82 ou 82-102mm vrac	le kg	3,72	3,56	↓ -4%
GMS	TOMATE ronde rouge France grappe vrac	le kg	2,82	2,97	↑ 5%
GMS	TOMATE ronde rouge Maroc 57-67 ou 67-82mm vrac	le kg	1,91	1,90	→ -1%
GMS	TOMATE ronde rouge Maroc filet 1kg	le kg	1,97	1,93	→ -2%

Source : FranceAgriMer–RNM/RNM.franceagrimer.fr -Elaboration CTIFL