

Sommaire

LA FRAISE	2
LE KIWI	3
LA POMME	4
.....	5
L'ASPERGE	6
LA CAROTTE.....	7
LE CONCOMBRE	8
LE CHOU FLEUR	9
L'ENDIVE.....	10
LA LAITUE	11
L'OIGNON.....	12
LE POIREAU	13
LA TOMATE	14

Précisions concernant les numéros de semaines calendaires :

S16 : du 19 au 25 avril 2021

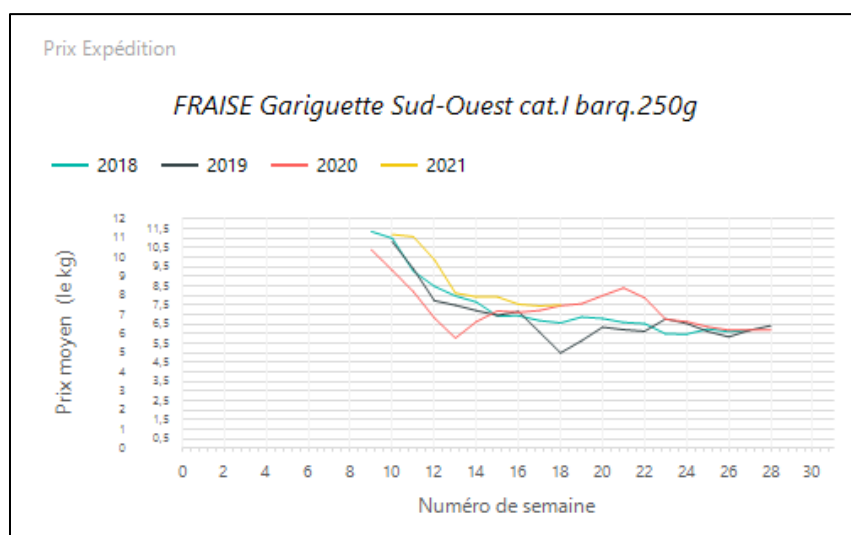
S17 : du 26 avril au 02 mai 2021

LA FRAISE

1. Stade expédition

Prix expédition fraise semaine 17 du 26 avril au 02 mai 2021

PRIX EXPEDITION	prix moyen 2018-20	prix 2020	prix 2021	evolution 2021 /moy.2018-20 (%)	evolution 2021 /2020 (%)
FRAISE Charlotte Sud-Ouest cat.I barq.400g	7,20	7,30	8,75	↑ 22%	↑ 20%
FRAISE Ciflorette Méditerranée biologique barq.250g			12,03		
FRAISE Ciflorette Sud-Ouest cat.I barq.250g	7,51	7,80	7,60	→ 1%	↓ -3%
FRAISE Gariguettes Bretagne cat.I barq.250g	6,52	7,28	10,78	↑ 65%	↑ 48%
FRAISE Gariguettes Bretagne extra plateau 800g	8,81	11,03	11,20	↑ 27%	→ 2%
FRAISE Gariguettes Centre-Ouest cat.I barq.250g	7,62	9,10	9,40	↑ 23%	↑ 3%
FRAISE Gariguettes Sud-Est cat.I barq.250g	6,78	7,55	7,60	↑ 12%	→ 1%
FRAISE Gariguettes Sud-Ouest cat.I barq.250g	6,46	7,48	7,40	↑ 15%	→ -1%
FRAISE Mara Sud-Ouest cat.I barq.250g	7,89	8,00	10,40	↑ 32%	↑ 30%
FRAISE Mariguettes Méditerranée biologique barq.250g			11,80		
FRAISE standard Centre-Ouest cat.I barq.500g	5,09	5,80	6,90	↑ 35%	↑ 19%
FRAISE standard Méditerranée biologique barq.250g	11,03	11,00	9,40	↓ -15%	↓ -15%
FRAISE standard Méditerranée biologique barq.500g	9,50	9,50	7,65	↓ -19%	↓ -19%
FRAISE standard Rhône-Alpes cat.I barq.500g	4,63	5,20	5,50	↑ 19%	↑ 6%
FRAISE standard Rhône-Alpes cat.I panier 1kg	5,98	6,15	6,50	↑ 9%	↑ 6%
FRAISE standard Rhône-Alpes cat.I panier 500g			6,60		
FRAISE standard Sud-Est cat.I barq.500g	4,34	4,95	4,92	↑ 13%	→ -1%
FRAISE standard Sud-Est cat.I barq.bois.ansée.500g	5,83	6,50	6,50	↑ 12%	→ 0%
FRAISE standard Sud-Est cat.I panier 1kg	5,70	6,20	6,36	↑ 12%	↑ 3%
FRAISE standard Sud-Ouest cat.I barq.500g	4,15	4,78	4,81	↑ 16%	→ 1%



Evol S17 2021/S16 2021 : -0,5%

Evol S17 2021/S17 2020 : -1,0%

2. Stade détail

Marché	Libellé	Unité prix	Prix moyen S16	Prix moyen S17	Evol S17/S16
Bio (DRIVE)	FRAISE standard France biologique barq.250g	le kg	21,23	20,46	↓ -4%
GMS	FRAISE France biologique	le kg	19,23	18,86	→ -2%
GMS	FRAISE Gariguettes France barq.250g	le kg	12,48	12,48	→ 0%
GMS	FRAISE standard France barq.500g	le kg	9,03	8,11	↓ -10%
GMS	FRAISE standard hors Fr. barq.500g	le kg	3,89	4,39	↑ 13%

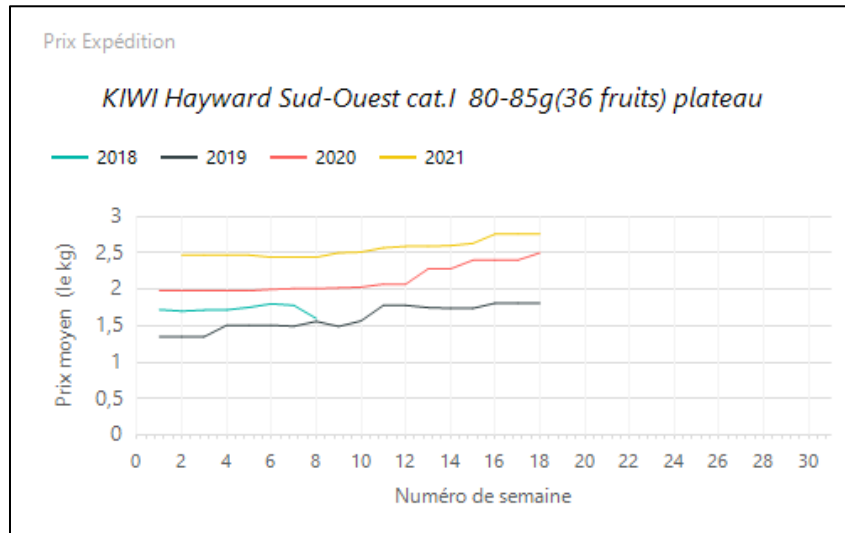
Source : FranceAgriMer—RNM/RNM.franceagrimer.fr -Elaboration CTIFL

LE KIWI

1. Stade expédition

Prix expédition kiwi semaine 17 du 26 avril au 02 mai 2021

PRIX EXPEDITION	prix moyen 2018-20	prix 2020	prix 2021	evolution 2021 /moy.2018-20 (%)	evolution 2021 /2020 (%)
KIWI Hayward Rhône-Alpes cat.I 70-75g(42 fruits) barq.1kg			2,30		
KIWI Hayward Rhône-Alpes cat.I 95-105g(30 fruits) colis	2,00	2,15	2,30	↑ 15%	↑ 7%
KIWI Hayward Rhône-Alpes cat.I 115-125g(25 fruits) plateau 1rg	2,52	2,60	3,00	↑ 19%	↑ 15%
KIWI Hayward Sud-Ouest cat.I 80-85g(36 fruits) plateau	2,16	2,50	2,76	↑ 28%	↑ 10%
KIWI Hayward Sud-Ouest cat.I 85-95g(33 fruits) plateau	2,25	2,50	2,80	↑ 25%	↑ 12%



Evol S17 2021/S16 2021 : stable

Evol S17 2021/S17 2020 : +10,0%

2. Stade détail

Marché	Libellé	Unité prix	Prix moyen S16	Prix moyen S17	Evol S17/S16
Bio (DRIVE)	KIWI Hayward France biologique	le kg	5,40	5,40	⇒ 0%
Bio (DRIVE)	KIWI Hayward France biologique vendu à la pièce	la pièce	0,57	0,57	⇒ 0%
Bio (DRIVE)	KIWI Hayward U.E. biologique	le kg	5,11	5,07	⇒ -1%
GMS	KIWI vert France biologique cdt 6	cdt 6	3,39	3,44	⇒ 1%
GMS	KIWI vert France cdt 1kg	le kg	3,46	3,50	⇒ 1%
GMS	KIWI vert France vrac	la pièce	0,51	0,52	⇒ 2%
GMS	KIWI vert hors Fr. biologique cdt 6	cdt 6	3,06	3,12	⇒ 2%
GMS	KIWI vert UE (hors Fr.) cdt 1kg	le kg	3,07	3,16	↑ 3%

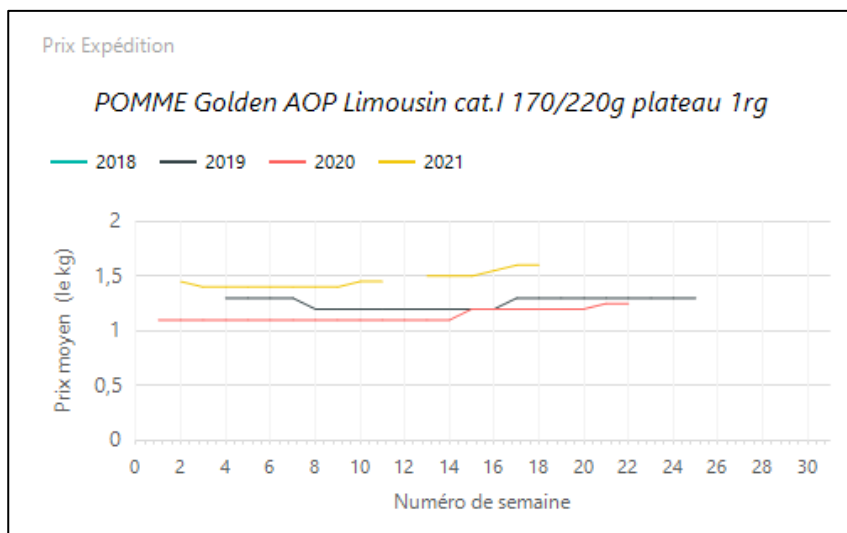
Source : FranceAgriMer–RNM/RNM.franceagrimer.fr -Elaboration CTIFL

LA POMME

1. Stade expédition

Prix expédition pomme semaine 17 du 26 avril au 02 mai 2021

PRIX EXPEDITION	prix moyen 2018-20	prix 2020	prix 2021	evolution 2021 /moy.2018-20 (%)	evolution 2021 /2020 (%)
POMME Bicolore France 95/130g sachet			0,88		
POMME Bicolore Méditerranée biologique caisse	1,96	2,00	1,79	↓ -8%	↓ -11%
POMME Braeburn France cat.I 170/220g plateau 1rg			1,15		
POMME Chantecler France cat.I 150/180g plateau 2rg			1,63		
POMME Chantecler France cat.I 170/220g plateau 1rg			1,77		
POMME Chantecler France cat.I 201/270g plateau 1rg			1,88		
POMME Cripps-pink Méditerranée biologique caisse			1,50		
POMME Fuji France cat.I 170/220g plateau 1rg			1,25		
POMME Fuji France cat.I 201/270g plateau 1rg			1,30		
POMME Gala France cat.I 115/150g sachet			0,92		
POMME Gala France cat.I 150/180g plateau 2rg			1,00		
POMME Gala France cat.I 170/220g plateau 1rg			1,32		
POMME Gala France cat.I 201/270g plateau 1rg			1,36		
POMME Gala Méditerranée biologique caisse	1,93	1,93	1,60	↓ -17%	↓ -17%
POMME Golden AOP Limousin cat.I 170/220g plateau 1rg	1,25	1,20	1,60	↑ 28%	↑ 33%
POMME Golden AOP Limousin cat.I 201/270g plateau 1rg	1,33	1,30	1,70	↑ 28%	↑ 31%
POMME Golden France cat.I 115/150g sachet			0,93		
POMME Golden France cat.I 136/200g caisse			0,95		
POMME Golden France cat.I 150/180g plateau 2rg			1,10		
POMME Golden France cat.I 170/220g plateau 1rg			1,32		
POMME Golden France cat.I 201/270g plateau 1rg			1,37		
POMME Golden Méditerranée biologique caisse	1,78	2,00	1,56	↓ -12%	↓ -22%
POMME Goldrush Méditerranée biologique caisse			1,78		
POMME Granny smith France cat.I 150/180g plateau 2rg			1,00		
POMME Granny smith France cat.I 170/220g plateau 1rg			1,28		
POMME Granny smith France cat.I 201/270g plateau 1rg			1,33		
POMME Granny smith Méditerranée biologique caisse	1,62		1,41		
POMME Jonagored France cat.I 170/220g plateau 1rg			1,35		
POMME Rouge américaine France cat.I 170/220g plateau 1rg			1,08		
POMME Rouge américaine France cat.I 201/270g plateau 1rg			1,15		
POMME Story Méditerranée biologique caisse			1,55		



Evol S17 2021/S16 2021 : stable

Evol S17 2021/S17 2020 : +33,0%

2. Stade détail

Marché	Libellé	Unité prix	Prix moyen S16	Prix moyen S17	Evol S17/S16
Bio (DRIVE)	POMME autres variétés France biologique	le kg	3,02	3,07	⇒ 2%
Bio (DRIVE)	POMME Bicolore France biologique	le kg	3,25	3,30	⇒ 2%
Bio (DRIVE)	POMME Golden France biologique	le kg	3,70	3,67	⇒ -1%
GMS	POMME Bicolore France biologique	le kg	3,26	3,17	⇩ -3%
GMS	POMME Bicolore France biologique cdt 4	cdt 4	2,81	2,90	⇩ 3%
GMS	POMME Bicolore France biologique cdt 6	cdt 6	3,08	2,77	⇩ -10%
GMS	POMME Bicolore France sachet	le kg	1,52	1,55	⇒ 2%
GMS	POMME Gala France +170g vrac	le kg	2,48	2,49	⇒ 0%
GMS	POMME Golden France 136/180g vrac	le kg	2,26	2,35	⇩ 4%
GMS	POMME Golden France +170g vrac	le kg	2,45	2,47	⇒ 1%
GMS	POMME Golden France biologique	le kg	3,55	3,17	⇩ -11%
GMS	POMME Golden France biologique cdt 4	cdt 4	2,83	2,94	⇩ 4%
GMS	POMME Golden France biologique cdt 6	cdt 6	3,25	3,42	⇩ 5%
GMS	POMME Golden France sachet	le kg	1,56	1,54	⇒ -1%
GMS	POMME Granny smith France +170g vrac	le kg	2,62	2,62	⇒ 0%
GMS	POMME Reinette grise du Canada France +170g vrac	le kg	3,08	3,09	⇒ 0%

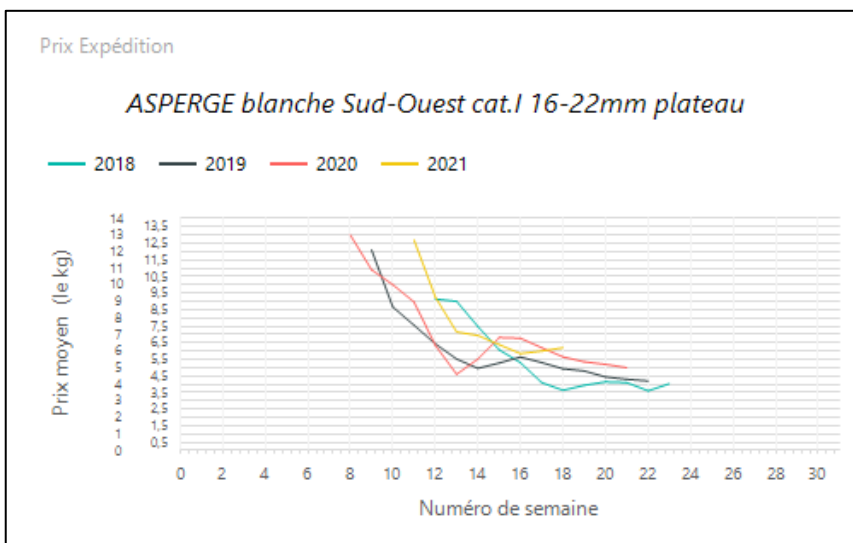
Source : FranceAgriMer–RNM/RNM.franceagrimer.fr -Elaboration CTIFL

L'ASPERGE

1. Stade expédition

Prix expédition asperge semaine 17 du 26 avril au 02 mai 2021

PRIX EXPEDITION	prix moyen 2018-20	prix 2020	prix 2021	evolution 2021 /moy.2018-20 (%)	evolution 2021 /2020 (%)
ASPERGE blanche Alsace cat.I 16-22mm botte 1kg	6,35	7,30	8,40	↑ 32%	↑ 15%
ASPERGE blanche Centre-Ouest cat.I +22mm plateau	5,20	6,13	6,83	↑ 31%	↑ 11%
ASPERGE blanche Centre-Ouest cat.I 16-22mm plateau	4,71	5,55	6,25	↑ 33%	↑ 13%
ASPERGE blanche Sud-Est cat.I +22mm plateau	5,41	6,30	7,50	↑ 39%	↑ 19%
ASPERGE blanche Sud-Est cat.I 16-22mm plateau	4,90	5,80	6,60	↑ 35%	↑ 14%
ASPERGE blanche Sud-Ouest cat.I 16-22mm plateau	4,71	5,65	6,20	↑ 32%	↑ 10%
ASPERGE blanche Sud-Ouest cat.I 22+ mm plateau	5,14	6,03	7,00	↑ 36%	↑ 16%
ASPERGE blanche violette Sud-Ouest biologique	10,20	10,20	9,00	↓ -12%	↓ -12%
ASPERGE verte Méditerranée biologique	10,55	11,00	12,42	↑ 18%	↑ 13%
ASPERGE verte Sud-Est cat.I +22mm plateau	6,25	6,50	9,00	↑ 44%	↑ 38%
ASPERGE verte Sud-Est cat.I 12-16mm botte 500g			8,38		
ASPERGE verte Sud-Est cat.I 12-16mm plateau	4,63	5,50	6,90	↑ 49%	↑ 25%
ASPERGE verte Sud-Est cat.I 16-22mm botte 500g			11,63		
ASPERGE verte Sud-Est cat.I 16-22mm plateau	5,60	6,00	8,13	↑ 45%	↑ 35%
ASPERGE verte Sud-Ouest biologique	11,00	11,00	12,75	↑ 16%	↑ 16%
ASPERGE violette Centre-Ouest cat.I 16-22mm botte 1kg	5,48	5,48	5,70	↑ 4%	↑ 4%
ASPERGE violette Centre-Ouest cat.I 16-22mm plateau	4,62	5,40	6,25	↑ 35%	↑ 16%
ASPERGE violette Sud-Est cat.I +22mm plateau	5,28	6,00	6,95	↑ 32%	↑ 16%
ASPERGE violette Sud-Est cat.I 12-16mm botte 500g			6,00		
ASPERGE violette Sud-Est cat.I 16-22mm botte 500g			7,00		
ASPERGE violette Sud-Est cat.I 16-22mm plateau	4,78	5,50	6,48	↑ 36%	↑ 18%
ASPERGE violette Sud-Ouest cat.I 12-16mm botte 500g	3,38	4,30	5,20	↑ 54%	↑ 21%
ASPERGE violette Sud-Ouest cat.I 16-22mm botte 500g	5,64	5,90	6,50	↑ 15%	↑ 10%
ASPERGE violette Sud-Ouest cat.I 16-22mm plateau	4,33	5,08	6,10	↑ 41%	↑ 20%
ASPERGE violette Sud-Ouest cat.I 22+ mm plateau	5,00	5,78	6,90	↑ 38%	↑ 19%



➔ Evol S17 2021/S16 2021 : +3,3%

➔ Evol S17 2021/S17 2020 : +10,0%

2. Stade détail

Marché	Libellé	Unité prix	Prix moyen S16	Prix moyen S17	Evol S17/S16
Bio (DRIVE)	ASPERGE blanche violette France biologique	le kg	17,32	17,21	➔ -1%
Bio (DRIVE)	ASPERGE verte France biologique	le kg	22,14	21,45	↓ -3%
GMS	ASPERGE "autre que verte" France 10-16 ou 12-16mm cdt 500g	le kg		7,88	
GMS	ASPERGE "autre que verte" France +16 mm cdt 1kg	le kg	8,62	8,63	➔ 0%
GMS	ASPERGE "autre que verte" France +16 mm cdt 500g	le kg	10,74	10,90	➔ 1%
GMS	ASPERGE "autre que verte" France +16 mm vrac	le kg	9,70	9,29	↓ -4%
GMS	ASPERGE France biologique	le kg	14,03	15,73	↑ 12%
GMS	ASPERGE verte France 10-16 ou 12-16mm cdt 500g	le kg			
GMS	ASPERGE verte hors Fr. 10-16 ou 12-16mm cdt 500g	le kg	7,62	7,66	➔ 1%

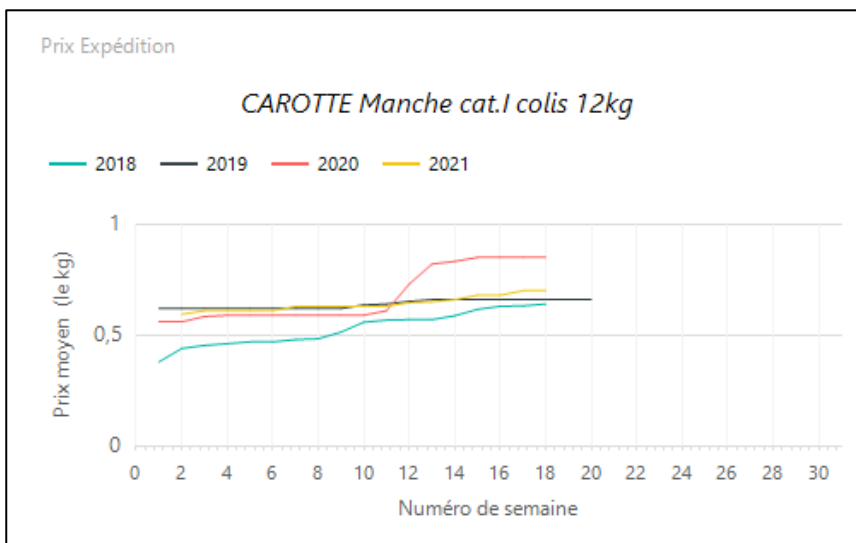
Source : FranceAgriMer–RNM/RNM.franceagrimer.fr -Elaboration CTIFL

LA CAROTTE

1. Stade expédition

Prix expédition carotte semaine 17 du 26 avril au 02 mai 2021

PRIX EXPÉDITION	prix moyen 2018-20	prix 2020	prix 2021	évolution 2021 / moy.2018-20 (%)	évolution 2021 /2020 (%)
CAROTTE Manche cat.I colis 12kg	0,72	0,85	0,70	↓ -3%	↓ -18%



Evol S17 2021/S16 2021 : stable

Evol S17 2021/S17 2020 : -18,0%

2. Stade détail

Marché	Libellé	Unité prix	Prix moyen S16	Prix moyen S17	Evol S17/S16
Bio (DRIVE)	CAROTTE France lavée biologique	le kg	2,23	2,19	⇒ -2%
GMS	CAROTTE France lavée barq.1kg	le kg	1,76	1,78	⇒ 1%
GMS	CAROTTE France lavée biologique	le kg	2,19	2,19	⇒ 0%
GMS	CAROTTE France lavée sachet 2kg	le kg	0,98	0,89	↓ -9%
GMS	CAROTTE France lavée vrac	le kg	1,63	1,64	⇒ 1%
GMS	CAROTTE hors Fr. lavée biologique	le kg	2,14	1,90	↓ -11%
GMS	CAROTTE hors Fr. lavée vrac	le kg	1,59	1,60	⇒ 1%

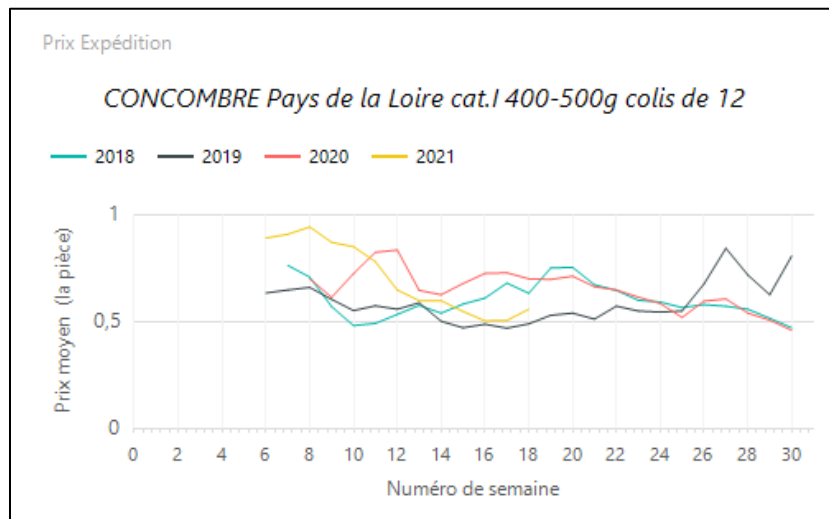
Source : FranceAgriMer–RNM/RNM.franceagrimer.fr -Elaboration CTIFL

LE CONCOMBRE

1. Stade expédition

Prix expédition concombre semaine 17 du 26 avril au 02 mai 2021

PRIX EXPÉDITION	prix moyen 2018-20	prix 2020	prix 2021	evolution 2021 /moy.2018-20 (%)	evolution 2021 /2020 (%)
CONCOMBRE Centre-Ouest cat.I 300-400g colis de 12			0,48		
CONCOMBRE Centre-Ouest cat.I 400-500g colis de 12			0,59		
CONCOMBRE Centre-Ouest cat.I 500-600g colis de 12			0,65		
CONCOMBRE Grand-Est cat.I 300-400g colis de 12			0,50		
CONCOMBRE Grand-Est cat.I 400-500g colis de 12	0,69	0,69	0,55	↓ -20%	↓ -20%
CONCOMBRE Grand-Est cat.I 500-600g colis de 12	0,75	0,75	0,60	↓ -20%	↓ -20%
CONCOMBRE Pays de la Loire cat.I 300-400g colis de 12	0,50	0,58	0,42	↓ -16%	↓ -28%
CONCOMBRE Pays de la Loire cat.I 400-500g colis de 12	0,61	0,70	0,56	↓ -8%	↓ -20%
CONCOMBRE Pays de la Loire cat.I 500-600g colis de 12	0,65	0,75	0,61	↓ -5%	↓ -19%
CONCOMBRE Roussillon cat.I 300-400g colis de 12	0,49	0,60	0,40	↓ -18%	↓ -33%
CONCOMBRE Roussillon cat.I 400-500g colis de 12	0,57	0,70	0,50	↓ -13%	↓ -29%
CONCOMBRE Roussillon cat.I 500-600g colis de 12	0,63	0,75	0,55	↓ -13%	↓ -27%



Evol S17 2021/S16 2021 : +9,8%

Evol S17 2021/S17 2020 : -20,0%

2. Stade détail

Marché	Libellé	Unité prix	Prix moyen S16	Prix moyen S17	Evol S17/S16
GMS	CONCOMBRE France	la pièce	1,05	1,08	↑ 3%
GMS	CONCOMBRE hors Fr. biologique	la pièce	1,58	1,43	↓ -9%

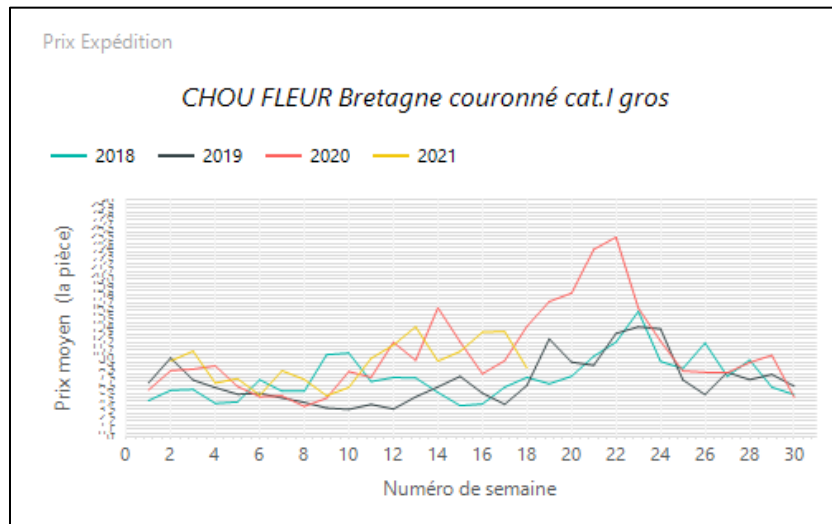
Source : FranceAgriMer–RNM/RNM.franceagrimer.fr -Elaboration CTIFL

LE CHOU FLEUR

1. Stade expédition

Prix expédition chou fleur semaine 17 du 26 avril au 02 mai 2021

PRIX EXPEDITION	prix moyen 2018-20	prix 2020	prix 2019	evolution 2021 /moy.2018-20 (%)	evolution 2021 /2020 (%)
CHOU FLEUR Bretagne couronné cat.I gros	9,37	14,03	8,73	↑ 961%	↓ -38%
CHOU FLEUR Bretagne couronné cat.I moyen	8,45	12,06	8,90	↑ 913%	↓ -26%
CHOU FLEUR Manche couronné cat.I gros	9,19	14,18	9,48	↑ 900%	↓ -33%



Evol S17 2021/S16 2021 : -34,7%

Evol S17 2021/S17 2020 : -38,0%

2. Stade détail

Marché	Libellé	Unité prix	Prix moyen S16	Prix moyen S17	Evol S17/S16
Bio (DRIVE)	CHOU FLEUR France couronné biologique	la pièce	3,99	3,98	→ 0%
GMS	CHOU FLEUR France	la pièce	3,79	3,48	↓ -8%
GMS	CHOU FLEUR France biologique	la pièce	3,56	3,60	→ 1%

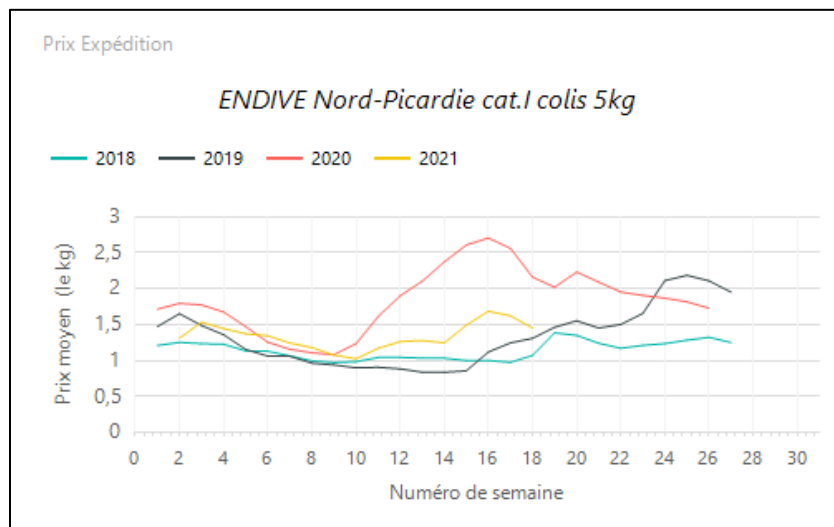
Source : FranceAgriMer–RNM/RNM.franceagrimer.fr -Elaboration CTIFL

L'ENDIVE

1. Stade expédition

Prix expédition endive semaine 17 du 26 avril au 02 mai 2021

PRIX EXPEDITION	prix moyen 2018-20	prix 2020	prix 2021	evolution 2021 /moy.2018-20 (%)	evolution 2021 /2020 (%)
ENDIVE Bretagne cat.I sachet 1kg	1,31	1,86	1,41	↑ 7%	↓ -25%
ENDIVE haut de gamme Bretagne cat.I colis 5kg	1,28	1,89	1,89	↑ 48%	→ 0%
ENDIVE Nord-Picardie cat.I 2x500g	1,50	1,94	1,51	→ 1%	↓ -22%
ENDIVE Nord-Picardie cat.I colis 5kg	1,60	2,34	1,35	↓ -15%	↓ -42%
ENDIVE Nord-Picardie cat.I sachet 1kg	1,60	2,31	1,31	↓ -18%	↓ -43%
ENDIVE Nord-Picardie extra colis 5kg	1,72	2,52	1,50	↓ -13%	↓ -41%
ENDIVE Nord-Picardie extra plateau 1kg	1,82	2,60	1,70	↓ -7%	↓ -35%



Evol S17 2021/S16 2021 : -12,9%

Evol S17 2021/S17 2020 : -42,0%

2. Stade détail

Marché	Libellé	Unité prix	Prix moyen S16	Prix moyen S17	Evol S17/S16
Bio (DRIVE)	ENDIVE France biologique	le kg	8,77	8,34	↓ -5%
GMS	ENDIVE France sachet 1kg	le kg	2,78	2,80	→ 1%
GMS	ENDIVE France vrac	le kg	3,19	3,22	→ 1%

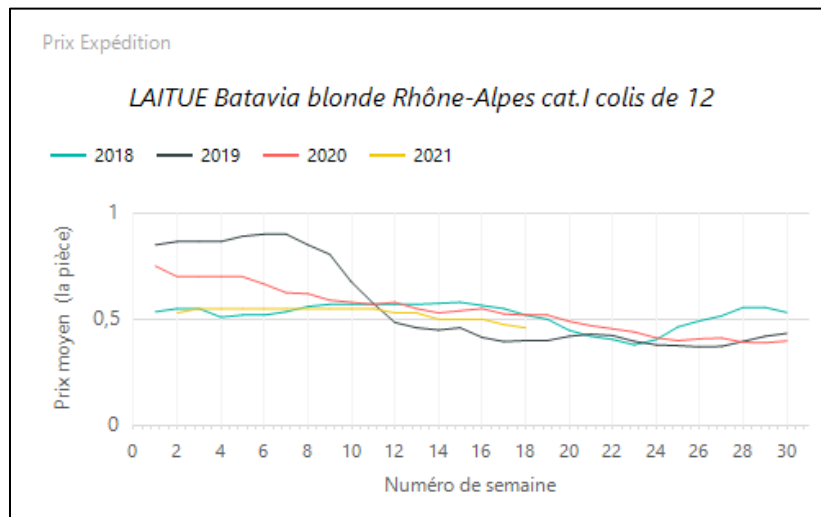
Source : FranceAgriMer–RNM/RNM.franceagrimer.fr -Elaboration CTIFL

LA LAITUE

1. Stade expédition

Prix expédition laitue semaine 17 du 26 avril au 02 mai 2021

PRIX EXPÉDITION	prix moyen 2018-20	prix 2020	prix 2021	evolution 2021 /moy.2018-20 (%)	evolution 2021 /2020 (%)
LAITUE Batavia blonde Centre-Ouest cat.I colis de 12	0,50	0,50	0,52	↑ 3%	↑ 4%
LAITUE Batavia blonde Méditerranée biologique colis de 12	0,87	0,94	0,73	↓ -16%	↓ -22%
LAITUE Batavia blonde Rhône-Alpes cat.I colis de 12	0,48	0,52	0,46	↓ -4%	↓ -12%
LAITUE Batavia blonde Roussillon cat.I +350g colis de 12	0,48	0,48	0,50	↑ 5%	↑ 5%
LAITUE Batavia blonde Sud-Ouest cat.I colis de 12	0,37		0,49	↑ 32%	
LAITUE Batavia rouge Méditerranée biologique colis de 12			0,78		
LAITUE Feuille de chêne blonde Centre-Ouest cat.I colis de 12	0,54	0,57	0,54	⇒ -1%	↓ -5%
LAITUE Feuille de chêne blonde Méditerranée biologique colis de 12	0,87	0,94	0,78	↓ -10%	↓ -17%
LAITUE Feuille de chêne blonde Rhône-Alpes cat.I colis de 12	0,49	0,52	0,48	↓ -3%	↓ -9%
LAITUE Feuille de chêne blonde Roussillon cat.I +350g colis de 12	0,60	0,60	0,45	↓ -25%	↓ -25%
LAITUE Feuille de chêne blonde Sud-Ouest cat.I colis de 12	0,45		0,49	↑ 9%	
LAITUE Feuille de chêne rouge Centre-Ouest cat.I colis de 12	0,54	0,55	0,54	⇒ -1%	⇒ -2%
LAITUE Feuille de chêne rouge Méditerranée biologique colis de 12			0,78		
LAITUE Feuille de chêne rouge Rhône-Alpes cat.I colis de 12	0,51	0,53	0,48	↓ -7%	↓ -10%
LAITUE Feuille de chêne rouge Roussillon cat.I +350g colis de 12	0,50	0,50	0,45	↓ -10%	↓ -10%
LAITUE Feuille de chêne rouge Sud-Ouest cat.I colis de 12	0,45		0,49	↑ 9%	
LAITUE pommée Centre-Ouest cat.I colis de 12	0,54	0,58	0,57	↑ 6%	⇒ -2%
LAITUE pommée Rhône-Alpes cat.I colis de 12	0,51	0,52	0,50	⇒ -2%	↓ -4%
LAITUE pommée Roussillon cat.I +350g colis de 12	0,68	0,68	0,55	↓ -20%	↓ -20%
LAITUE pommée Sud-Ouest cat.I colis de 12	0,44		0,55	↑ 25%	



Evol S17 2021/S16 2021 : -4,2%

Evol S17 2021/S17 2020 : -12,0%

2. Stade détail

Marché	Libellé	Unité prix	Prix moyen S16	Prix moyen S17	Evol S17/S16
Bio (DRIVE)	LAITUE Batavia France biologique	la pièce	1,31	1,30	⇒ -1%
Bio (DRIVE)	LAITUE Feuille de chêne France biologique	la pièce	1,36	1,35	⇒ -1%
Bio (DRIVE)	LAITUE pommée France biologique	la pièce	1,38	1,37	⇒ -1%
GMS	LAITUE Batavia France	la pièce	1,04	1,04	⇒ 0%
GMS	LAITUE Feuille de chêne France	la pièce	1,05	1,04	⇒ -1%
GMS	LAITUE pommée-batavia-feuille de chêne France biologique	la pièce	1,64	1,70	↑ 4%
GMS	LAITUE pommée France	la pièce	1,06	1,05	⇒ -1%

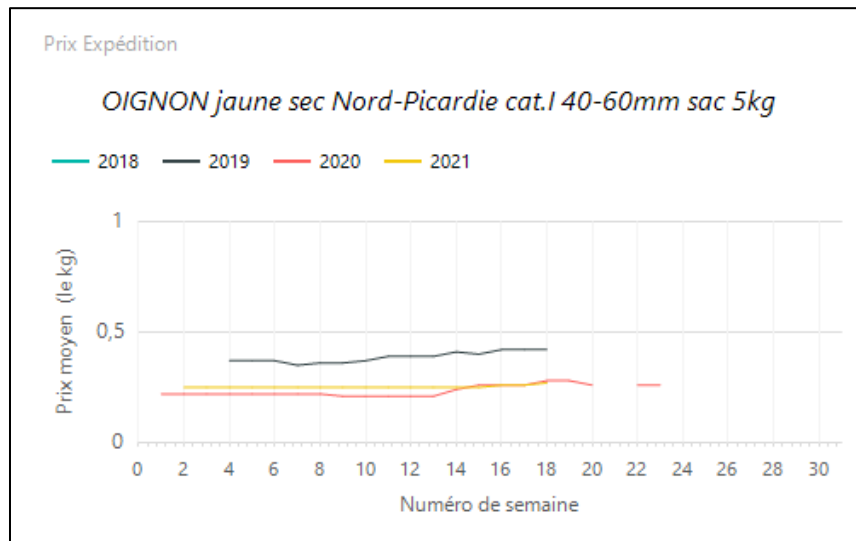
Source : FranceAgriMer–RNM/RNM.franceagrimer.fr -Elaboration CTIFL

L'OIGNON

1. Stade expédition

Prix expédition oignon semaine 17 du 26 avril au 02 mai 2021

PRIX EXPÉDITION	prix moyen 2018-20	prix 2020	prix 2021	evolution 2021 /moy.2018-20 (%)	evolution 2021 /2020 (%)
OIGNON blanc frais Pays de la Loire cat.I	0,88	0,88	0,85	↓ -3%	↓ -3%
OIGNON Cebette Méditerranée biologique			1,30		
OIGNON jaune sec Nord-Picardie cat.I 40-60mm filet 1kg	0,36	0,36	0,35	↓ -3%	↓ -3%
OIGNON jaune sec Nord-Picardie cat.I 40-60mm sac 10kg			0,25		
OIGNON jaune sec Nord-Picardie cat.I 40-60mm sac 5kg	0,35	0,28	0,27	↓ -23%	↓ -4%
OIGNON jaune sec Nord-Picardie cat.I 50-70mm sac 10kg			0,27		
OIGNON jaune sec Nord-Picardie cat.I 60-80mm sac 10kg	0,27	0,27	0,29	↑ 7%	↑ 7%
OIGNON jaune sec Nord-Picardie cat.I 60-80mm sac 25kg			0,29		
OIGNON jaune sec Nord-Picardie cat.I 60-80mm sac 5kg	0,40	0,28	0,30	↓ -25%	↑ 7%



Evol S17 2021/S16 2021 : +3,8%

Evol S17 2021/S17 2020 : -4,0%

2. Stade détail

Marché	Libellé	Unité prix	Prix moyen S16	Prix moyen S17	Evol S17/S16
Bio (DRIVE)	OIGNON jaune France biologique	le kg	3,19	3,14	⇒ -2%
Bio (DRIVE)	OIGNON rouge France biologique	le kg	4,29	3,44	↓ -20%
GMS	OIGNON jaune France biologique	le kg	2,92	2,98	⇒ 2%
GMS	OIGNON jaune France filet 1kg	le kg	2,04	1,99	⇒ -2%

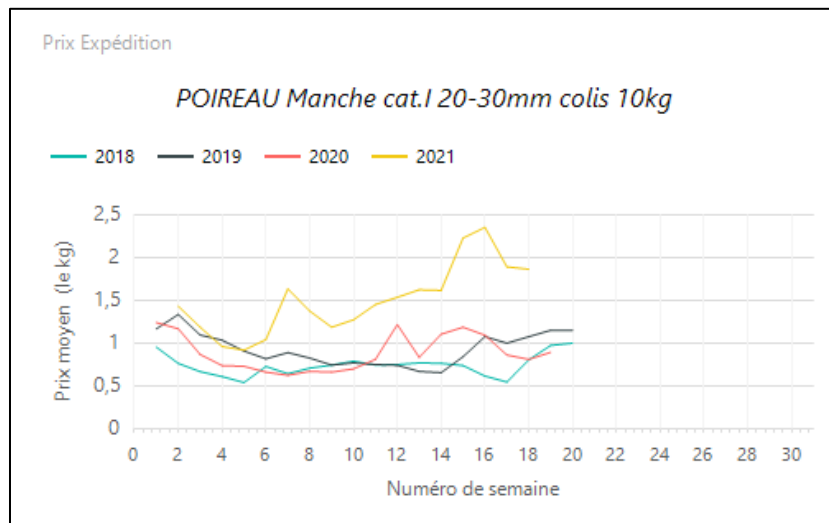
Source : FranceAgriMer–RNM/RNM.franceagrimer.fr -Elaboration CTIFL

LE POIREAU

1. Stade expédition

Prix expédition poireau semaine 17 du 26 avril au 02 mai 2021

PRIX EXPEDITION	prix moyen 2018-20	prix 2020	prix 2021	evolution 2021 /moy.2018-20 (%)	evolution 2021 /2020 (%)
POIREAU Manche cat.I 20-30mm colis 10kg	0,90	0,81	1,86	↑ 108%	↑ 130%
POIREAU Nord-Picardie cat.I 20-30mm colis 10kg	0,93	0,98	1,60	↑ 72%	↑ 63%
POIREAU Nord-Picardie cat.I 20-40mm botte 1kg	1,04	1,14	1,45	↑ 40%	↑ 28%
POIREAU primeur Région nantaise cat.II 20-30mm colis 10kg	1,27	1,30	1,90	↑ 50%	↑ 46%
POIREAU primeur Région nantaise cat.II 20-30mm plateau 5kg	1,37	1,42	1,91	↑ 39%	↑ 35%



Evol S17 2021/S16 2021 : -1,6%

Evol S17 2021/S17 2020 : +130,0%

2. Stade détail

Marché	Libellé	Unité prix	Prix moyen S16	Prix moyen S17	Evol S17/S16
Bio (DRIVE)	POIREAU France biologique	le kg	4,25	4,38	↑ 3%
GMS	POIREAU France entier biologique	le kg	4,63	4,74	→ 2%
GMS	POIREAU France entier botte 1kg	le kg	3,34	3,08	↓ -8%
GMS	POIREAU France entier vrac	le kg	3,31	3,17	↓ -4%

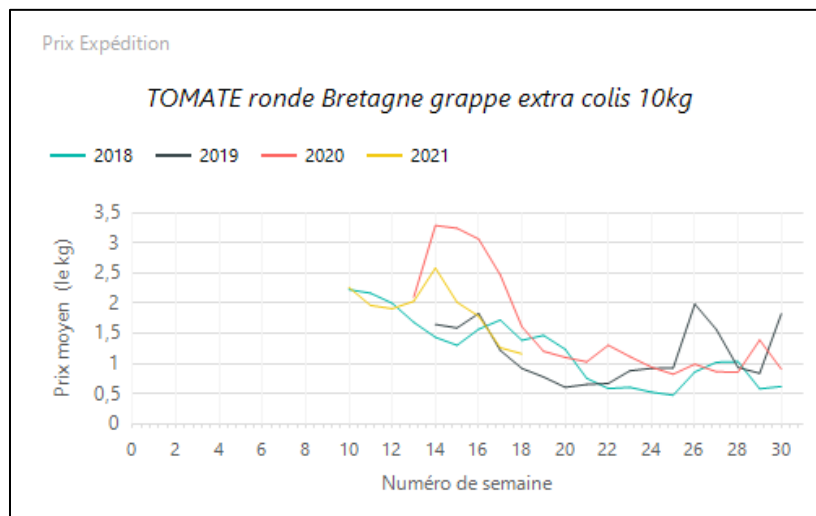
Source : FranceAgriMer—RNM/RNM.franceagrimer.fr -Elaboration CTIFL

LA TOMATE

1. Stade expédition

Prix expédition tomate semaine 17 du 26 avril au 02 mai 2021

PRIX EXPÉDITION	prix moyen 2018-20	prix 2020	prix 2021	evolution 2021 / moy.2018-20 (%)	evolution 2021 /2020 (%)
TOMATE allongée coeur Sud-Ouest cat.I 82-102mm	2,18	2,40	2,13	⇒ -2%	↓ -11%
TOMATE cerise allongée Bretagne extra barq.250g	4,57	3,84	3,68	↓ -20%	↓ -4%
TOMATE cerise Bretagne extra barq.250g	4,32	3,24	3,53	↓ -18%	↑ 9%
TOMATE cerise Sud-Ouest cat.I barq.250g	4,31	3,73	3,75	↓ -13%	⇒ 0%
TOMATE cocktail Bretagne cat.I barq.500g	3,04	3,55	3,49	↑ 15%	⇒ -2%
TOMATE cornue Sud-Est cat.I 57-67mm colis 9kg			2,60		
TOMATE côtelée jaune Sud-Est cat.I 82-102mm plateau 1rg	2,90	2,89	2,50	↓ -14%	↓ -13%
TOMATE côtelée noire Sud-Est extra plateau 1rg	2,55	2,85	2,11	↓ -17%	↓ -26%
TOMATE côtelée rouge Bretagne cat.I 82-102mm plateau 1rg	1,98	1,98	1,39	↓ -29%	↓ -29%
TOMATE côtelée rouge Sud-Est extra 82-102mm plateau 1rg	2,48	2,75	2,06	↓ -17%	↓ -25%
TOMATE mélange variétés colorées Bretagne cat.II colis 3,5kg	2,03	2,03	2,07	⇒ 2%	⇒ 2%
TOMATE ronde Bretagne extra 57-67mm colis 6kg	1,39	1,41	1,37	⇒ -1%	↓ -3%
TOMATE ronde Bretagne grappe extra colis 10kg	1,31	1,61	1,17	↓ -11%	↓ -28%
TOMATE ronde coeur de boeuf Sud-Est cat.I plateau 1rg	2,74	2,74	2,06	↓ -25%	↓ -25%
TOMATE ronde Pays de la Loire extra 57-67mm colis 6kg	1,43	1,56	1,27	↓ -11%	↓ -19%
TOMATE ronde Pays de la Loire grappe extra colis 10kg	1,37	1,67	1,18	↓ -14%	↓ -29%
TOMATE ronde Sud-Est 82-102mm plateau 1rg	2,11	2,11		↓ -100%	↓ -100%
TOMATE ronde Sud-Est grappe extra	1,59	1,90	1,33	↓ -16%	↓ -30%
TOMATE ronde Sud-Ouest cat.I 57-67mm colis 6kg	1,42	1,55	1,29	↓ -10%	↓ -17%
TOMATE ronde Sud-Ouest cat.I 67-82mm colis 6kg	1,43	1,55	1,29	↓ -10%	↓ -17%
TOMATE ronde Sud-Ouest cat.I 82-102mm plateau 1rg	2,80		1,83	↓ -35%	
TOMATE ronde Sud-Ouest grappe extra	1,46	1,85	1,20	↓ -18%	↓ -35%
TOMATE ronde zébrée Sud-Est cat.I 57-67mm	3,20		3,20	⇒ 0%	



⇒ Evol S17 2021/S16 2021 : -7,9%

⇒ Evol S17 2021/S17 2020 : -28,0%

2. Stade détail

Marché	Libellé	Unité prix	Prix moyen S16	Prix moyen S17	Evol S17/S16
Bio (DRIVE)	TOMATE ronde U.E. grappe biologique	le kg	5,10	5,33	↑ 5%
GMS	TOMATE cerise hors Fr. biologique	le kg	7,52	7,57	→ 1%
GMS	TOMATE cerise ronde rouge France barq.250g	le kg	12,45	11,44	↓ -8%
GMS	TOMATE cerise ronde rouge hors Fr. barq.250g	le kg	4,30	4,24	→ -1%
GMS	TOMATE cocktail France barq.500g	le kg	6,58	6,50	→ -1%
GMS	TOMATE cocktail hors Fr. barq.500g	le kg	4,78	5,06	↑ 6%
GMS	TOMATE côtelée rouge France vrac	le kg	3,94	3,95	→ 0%
GMS	TOMATE ronde ou ronde grappe hors Fr. biologique	le kg	5,14	5,43	↑ 6%
GMS	TOMATE ronde rouge Espagne filet 1kg	le kg	1,98	1,97	→ -1%
GMS	TOMATE ronde rouge France 57-67 ou 67-82mm vrac	le kg	2,85	2,65	↓ -7%
GMS	TOMATE ronde rouge France 77-82 ou 82-102mm vrac	le kg	3,56	3,55	→ 0%
GMS	TOMATE ronde rouge France grappe vrac	le kg	2,97	2,57	↓ -13%
GMS	TOMATE ronde rouge Maroc 57-67 ou 67-82mm vrac	le kg	1,90	1,75	↓ -8%
GMS	TOMATE ronde rouge Maroc filet 1kg	le kg	1,93	1,94	→ 1%

Source : FranceAgriMer–RNM/RNM.franceagrimer.fr -Elaboration CTIFL