

## Sommaire

LA FRAISE .....	2
LA POMME .....	3
.....	4
L'ASPERGE .....	5
LA CAROTTE.....	6
LE CONCOMBRE .....	7
LE CHOU FLEUR .....	8
L'ENDIVE.....	9
LA LAITUE .....	10
L'OIGNON .....	11
LE POIREAU .....	12
LA TOMATE .....	13

### **Précisions concernant les numéros de semaines calendaires :**

S17 : du 26 avril au 02 mai 2021

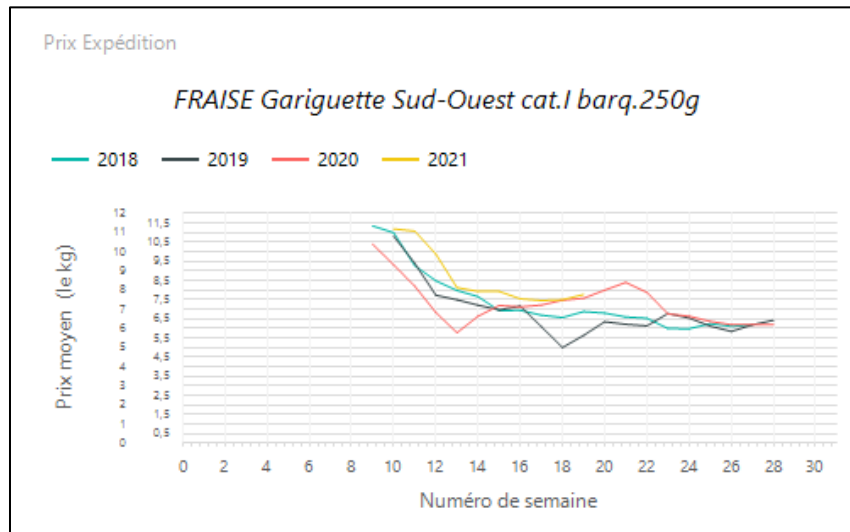
S18 : du 03 au 09 mai 2021

## LA FRAISE

### 1. Stade expédition

Prix expédition fraise semaine 18 du 03 au 09 mai 2021

PRIX EXPEDITION	prix moyen 2018-20	prix 2020	prix 2021	evolution 2021 /moy.2018-20 (%)	evolution 2021 /2020 (%)
FRAISE Charlotte Sud-Ouest cat.I barq.400g	7,27	7,30	<b>8,40</b>	↑ 16%	↑ 15%
FRAISE Ciflorette Méditerranée biologique barq.250g	12,00	12,00	<b>12,03</b>	→ 0%	→ 0%
FRAISE Ciflorette Sud-Ouest cat.I barq.250g	7,75	8,10	<b>8,10</b>	↑ 5%	→ 0%
FRAISE Gariguettes Bretagne cat.I barq.250g	6,79	7,88	<b>10,98</b>	↑ 62%	↑ 39%
FRAISE Gariguettes Bretagne extra plateau 800g	9,18	11,37	<b>11,28</b>	↑ 23%	→ -1%
FRAISE Gariguettes Centre-Ouest cat.I barq.250g	8,17	9,85	<b>9,05</b>	↑ 11%	↓ -8%
FRAISE Gariguettes Sud-Est cat.I barq.250g	7,10	7,60	<b>7,92</b>	↑ 12%	↑ 4%
FRAISE Gariguettes Sud-Ouest cat.I barq.250g	7,07	7,58	<b>7,95</b>	↑ 12%	↑ 5%
FRAISE Mara Sud-Ouest cat.I barq.250g	8,02	8,20	<b>10,20</b>	↑ 27%	↑ 24%
FRAISE Mariguettes Méditerranée biologique barq.250g			<b>11,80</b>		
FRAISE standard Centre-Ouest cat.I barq.500g	4,86	5,55	<b>5,40</b>	↑ 11%	↓ -3%
FRAISE standard Rhône-Alpes cat.I barq.500g	4,79	5,30	<b>5,35</b>	↑ 12%	→ 1%
FRAISE standard Rhône-Alpes cat.I panier 1kg	5,96	6,18	<b>6,50</b>	↑ 9%	↑ 5%
FRAISE standard Rhône-Alpes cat.I panier 500g			<b>6,55</b>		
FRAISE standard Sud-Est cat.I barq.500g	4,43	4,96	<b>4,66</b>	↑ 5%	↓ -6%
FRAISE standard Sud-Est cat.I barq.bois.ansée.500g	5,81	6,40	<b>6,39</b>	↑ 10%	→ 0%
FRAISE standard Sud-Est cat.I panier 1kg	5,85	6,25	<b>6,36</b>	↑ 9%	→ 2%
FRAISE standard Sud-Ouest cat.I barq.500g	4,29	4,85	<b>4,39</b>	→ 2%	↓ -10%



Evol S18 2021/S17 2021 : +9,2%

Evol S18 2021/S18 2020 : +5,0%

### 2. Stade détail

Marché	Libellé	Unité prix	Prix moyen S17	Prix moyen S18	Evol S18/S17
Bio (DRIVE)	FRAISE standard France biologique barq.250g	le kg	20,46	<b>21,13</b>	↑ 3%
GMS	FRAISE France biologique	le kg	18,86	<b>17,11</b>	↓ -9%
GMS	FRAISE Gariguettes France barq.250g	le kg	12,48	<b>12,49</b>	→ 0%
GMS	FRAISE standard France barq.500g	le kg	8,11	<b>7,22</b>	↓ -11%
GMS	FRAISE standard hors Fr. barq.500g	le kg	4,39	<b>4,79</b>	↑ 9%

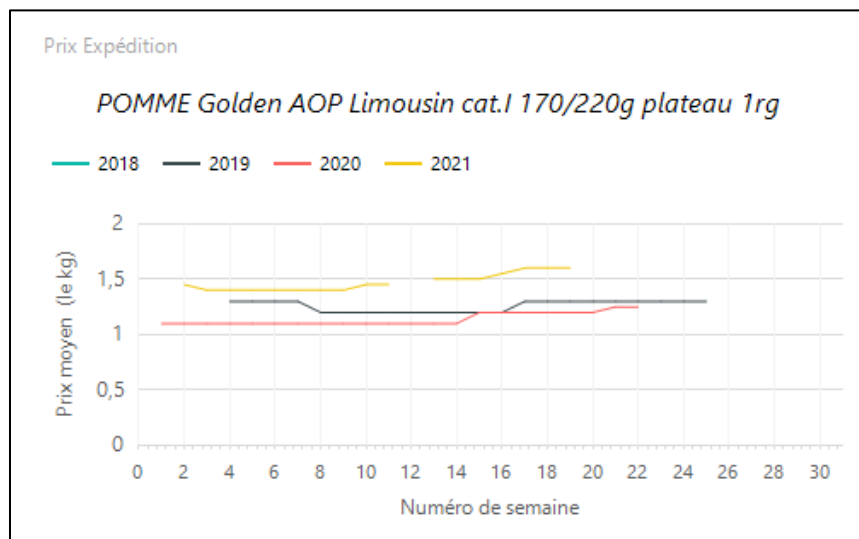
Source : FranceAgriMer—RNM/RNM.franceagrimer.fr -Elaboration CTIFL

## LA POMME

### 1. Stade expédition

Prix expédition pomme semaine 18 du 03 au 09 mai 2021

PRIX EXPEDITION	prix moyen 2018-20	prix 2020	prix 2021	evolution 2021 /moy.2018-20 (%)	evolution 2021 /2020 (%)
POMME Bicolore France 95/130g sachet			<b>0,88</b>		
POMME Bicolore Méditerranée biologique caisse	2,06	1,94	<b>1,87</b>	↓ -9%	↓ -4%
POMME Chantecler France cat.I 150/180g plateau 2rg			<b>1,63</b>		
POMME Chantecler France cat.I 170/220g plateau 1rg			<b>1,78</b>		
POMME Chantecler France cat.I 201/270g plateau 1rg			<b>1,93</b>		
POMME Cripps-pink Méditerranée biologique caisse			<b>1,58</b>		
POMME Fuji France cat.I 170/220g plateau 1rg			<b>1,25</b>		
POMME Fuji France cat.I 201/270g plateau 1rg			<b>1,30</b>		
POMME Gala France cat.I 115/150g sachet			<b>0,91</b>		
POMME Gala France cat.I 150/180g plateau 2rg			<b>1,00</b>		
POMME Gala France cat.I 170/220g plateau 1rg			<b>1,35</b>		
POMME Gala France cat.I 201/270g plateau 1rg			<b>1,40</b>		
POMME Golden AOP Limousin cat.I 150/180g France(Dest) plateau 2rg	0,90	0,90	<b>1,30</b>	↑ 44%	↑ 44%
POMME Golden AOP Limousin cat.I 170/220g plateau 1rg	1,25	1,20	<b>1,60</b>	↑ 28%	↑ 33%
POMME Golden AOP Limousin cat.I 201/270g plateau 1rg	1,33	1,30	<b>1,70</b>	↑ 28%	↑ 31%
POMME Golden France cat.I 115/150g sachet			<b>0,93</b>		
POMME Golden France cat.I 136/200g caisse			<b>0,95</b>		
POMME Golden France cat.I 150/180g plateau 2rg			<b>1,10</b>		
POMME Golden France cat.I 170/220g plateau 1rg			<b>1,32</b>		
POMME Golden France cat.I 201/270g plateau 1rg			<b>1,40</b>		
POMME Golden Méditerranée biologique caisse	1,58		<b>1,79</b>	↑ 13%	
POMME Goldrush Méditerranée biologique caisse			<b>1,95</b>		
POMME Granny smith France cat.I 150/180g plateau 2rg			<b>1,05</b>		
POMME Granny smith France cat.I 170/220g plateau 1rg			<b>1,30</b>		
POMME Granny smith France cat.I 201/270g plateau 1rg			<b>1,33</b>		
POMME Jonagored France cat.I 170/220g plateau 1rg			<b>1,30</b>		
POMME Rouge americaine France cat.I 170/220g plateau 1rg			<b>1,10</b>		
POMME Rouge americaine France cat.I 201/270g plateau 1rg			<b>1,22</b>		



Evol S18 2021/S17 2021 : stable

Evol S18 2021/S18 2020 : +33,0%

## 2. Stade détail

Marché	Libellé	Unité prix	Prix moyen S17	Prix moyen S18	Evol S18/S17
Bio (DRIVE)	POMME autres variétés France biologique	le kg	3,07	<b>3,08</b>	→ 0%
Bio (DRIVE)	POMME Bicolore France biologique	le kg	3,30	<b>3,30</b>	→ 0%
Bio (DRIVE)	POMME Golden France biologique	le kg	3,67	<b>3,72</b>	→ 1%
GMS	POMME Bicolore France biologique	le kg	3,17	<b>3,06</b>	↓ -3%
GMS	POMME Bicolore France biologique cdt 4	cdt 4	2,90	<b>2,89</b>	→ 0%
GMS	POMME Bicolore France biologique cdt 6	cdt 6	2,77	<b>3,35</b>	↑ 21%
GMS	POMME Bicolore France sachet	le kg	1,55	<b>1,60</b>	↑ 3%
GMS	POMME Gala France +170g vrac	le kg	2,49	<b>2,51</b>	→ 1%
GMS	POMME Golden France 136/180g vrac	le kg	2,35	<b>2,44</b>	↑ 4%
GMS	POMME Golden France +170g vrac	le kg	2,47	<b>2,49</b>	→ 1%
GMS	POMME Golden France biologique	le kg	3,17	<b>3,61</b>	↑ 14%
GMS	POMME Golden France biologique cdt 4	cdt 4	2,94	<b>2,99</b>	→ 2%
GMS	POMME Golden France biologique cdt 6	cdt 6	3,42	<b>3,51</b>	↑ 3%
GMS	POMME Golden France sachet	le kg	1,54	<b>1,57</b>	→ 2%
GMS	POMME Granny smith France +170g vrac	le kg	2,62	<b>2,61</b>	→ 0%
GMS	POMME Reinette grise du Canada France +170g vrac	le kg	3,09	<b>3,09</b>	→ 0%

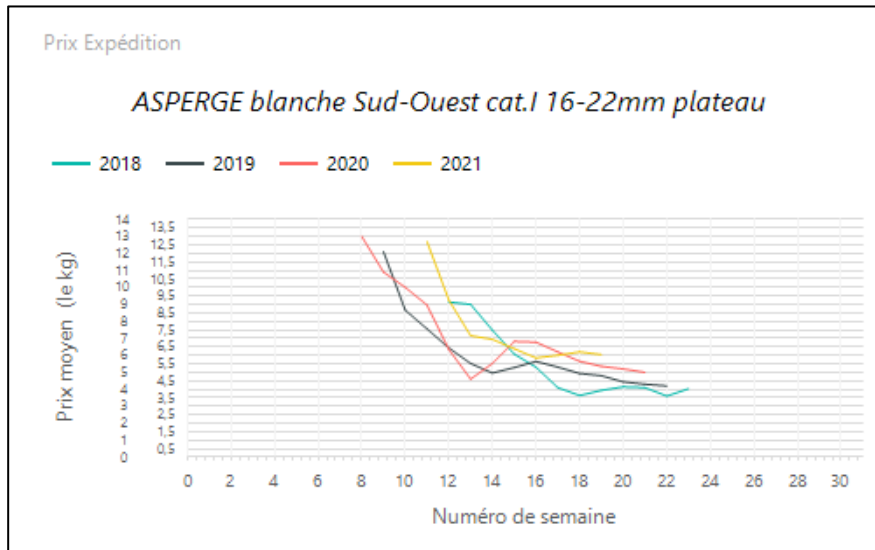
Source : FranceAgriMer–RNM/RNM.franceagrimer.fr -Elaboration CTIFL

## L'ASPERGE

### 1. Stade expédition

Prix expédition asperge semaine 18 du 03 au 09 mai 2021

PRIX EXPEDITION	prix moyen 2018-20	prix 2020	prix 2021	evolution 2021 /moy.2018-20 (%)	evolution 2021 /2020 (%)
ASPERGE blanche Alsace cat.I 16-22mm botte 1kg	5,98	6,50	<b>8,30</b>	↑ 39%	↑ 28%
ASPERGE blanche Alsace cat.I 22+ mm plateau	5,99	6,50	<b>7,70</b>	↑ 29%	↑ 18%
ASPERGE blanche Centre-Ouest cat.I +22mm plateau	5,09	5,68	<b>7,08</b>	↑ 39%	↑ 25%
ASPERGE blanche Centre-Ouest cat.I 16-22mm plateau	4,68	5,25	<b>6,35</b>	↑ 36%	↑ 21%
ASPERGE blanche Sud-Est cat.I +22mm plateau	5,29	5,88	<b>7,40</b>	↑ 40%	↑ 26%
ASPERGE blanche Sud-Est cat.I 16-22mm plateau	4,75	5,48	<b>6,53</b>	↑ 37%	↑ 19%
ASPERGE blanche Sud-Ouest cat.I 16-22mm plateau	4,51	5,35	<b>6,05</b>	↑ 34%	↑ 13%
ASPERGE blanche Sud-Ouest cat.I 22+ mm plateau	4,88	5,70	<b>7,00</b>	↑ 43%	↑ 23%
ASPERGE blanche violette Sud-Ouest biologique	10,00	10,00	<b>9,00</b>	↓ -10%	↓ -10%
ASPERGE verte Méditerranée biologique	10,30	11,00	<b>10,67</b>	↑ 4%	↓ -3%
ASPERGE verte Sud-Est cat.I +22mm plateau	6,40	6,50	<b>8,75</b>	↑ 37%	↑ 35%
ASPERGE verte Sud-Est cat.I 12-16mm botte 500g			<b>8,00</b>		
ASPERGE verte Sud-Est cat.I 12-16mm plateau	4,89	6,00	<b>6,65</b>	↑ 36%	↑ 11%
ASPERGE verte Sud-Est cat.I 16-22mm botte 500g			<b>9,90</b>		
ASPERGE verte Sud-Est cat.I 16-22mm plateau	5,71	6,05	<b>7,90</b>	↑ 38%	↑ 31%
ASPERGE verte Sud-Ouest biologique	11,00	11,00	<b>12,00</b>	↑ 9%	↑ 9%
ASPERGE violette Centre-Ouest cat.I 16-22mm botte 1kg	4,73	4,73	<b>5,60</b>	↑ 19%	↑ 19%
ASPERGE violette Centre-Ouest cat.I 16-22mm plateau	4,39	4,65	<b>6,30</b>	↑ 43%	↑ 35%
ASPERGE violette Sud-Est cat.I +22mm plateau	4,95	5,13	<b>7,00</b>	↑ 41%	↑ 37%
ASPERGE violette Sud-Est cat.I 12-16mm botte 500g			<b>5,80</b>		
ASPERGE violette Sud-Est cat.I 16-22mm botte 500g			<b>7,00</b>		
ASPERGE violette Sud-Est cat.I 16-22mm plateau	4,41	4,50	<b>6,33</b>	↑ 43%	↑ 41%
ASPERGE violette Sud-Ouest cat.I 12-16mm botte 500g	3,34	4,30	<b>4,85</b>	↑ 45%	↑ 13%
ASPERGE violette Sud-Ouest cat.I 16-22mm botte 500g	5,34	5,60	<b>6,35</b>	↑ 19%	↑ 13%
ASPERGE violette Sud-Ouest cat.I 16-22mm plateau	4,25	4,80	<b>5,95</b>	↑ 40%	↑ 24%
ASPERGE violette Sud-Ouest cat.I 22+ mm plateau	4,78	5,50	<b>6,90</b>	↑ 45%	↑ 25%



Evol S18 2021/S17 2021 : -2,6%

Evol S18 2021/S18 2020 : +13,0%

### 2. Stade détail

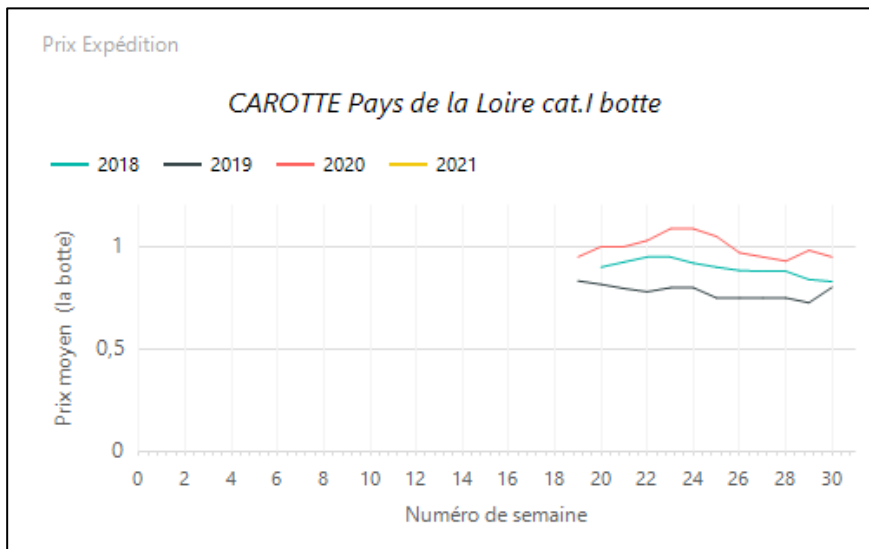
Marché	Libellé	Unité prix	Prix moyen S17	Prix moyen S18	Evol S18/S17
Bio (DRIVE)	ASPERGE blanche violette France biologique	le kg	17,21	<b>16,95</b>	⇒ -2%
Bio (DRIVE)	ASPERGE verte France biologique	le kg	21,45	<b>20,98</b>	⇒ -2%
GMS	ASPERGE "autre que verte" France +16 mm cdt 1kg	le kg	8,63	<b>8,80</b>	⇒ 2%
GMS	ASPERGE "autre que verte" France +16 mm cdt 500g	le kg	10,90	<b>11,04</b>	⇒ 1%
GMS	ASPERGE "autre que verte" France +16 mm vrac	le kg	9,29	<b>9,43</b>	⇒ 2%
GMS	ASPERGE France biologique	le kg	15,73	<b>15,07</b>	↓ -4%
GMS	ASPERGE verte hors Fr. 10-16 ou 12-16mm cdt 500g	le kg	7,66	<b>6,64</b>	↓ -13%

## LA CAROTTE

### 1. Stade expédition

Prix expédition carotte semaine 18 du 03 au 09 mai 2021

PRIX EXPÉDITION	prix moyen 2018-20	prix 2020	prix 2021	evolution 2021 / moy.2018-20 (%)	evolution 2021 /2020 (%)
CAROTTE Méditerranée avec fane biologique botte			1,65		
CAROTTE Pays de la Loire cat.I botte	0,89	0,95	1,10	↑ 23%	↑ 16%



Evol S18 2021/S18 2020 : +16,0%

### 2. Stade détail

Marché	Libellé	Unité prix	Prix moyen S17	Prix moyen S18	Evol S18/S17
Bio (DRIVE)	CAROTTE France lavée biologique	le kg	2,19	2,19	⇒ 0%
GMS	CAROTTE France lavée barq.1kg	le kg	1,78	1,74	⇒ -2%
GMS	CAROTTE France lavée biologique	le kg	2,19	2,22	⇒ 1%
GMS	CAROTTE France lavée sachet 2kg	le kg	0,89	0,96	↑ 8%
GMS	CAROTTE France lavée vrac	le kg	1,64	1,63	⇒ -1%
GMS	CAROTTE hors Fr. lavée biologique	le kg	1,90	2,00	↑ 5%
GMS	CAROTTE hors Fr. lavée sachet 2kg	le kg		1,16	
GMS	CAROTTE hors Fr. lavée vrac	le kg	1,60	1,60	⇒ 0%

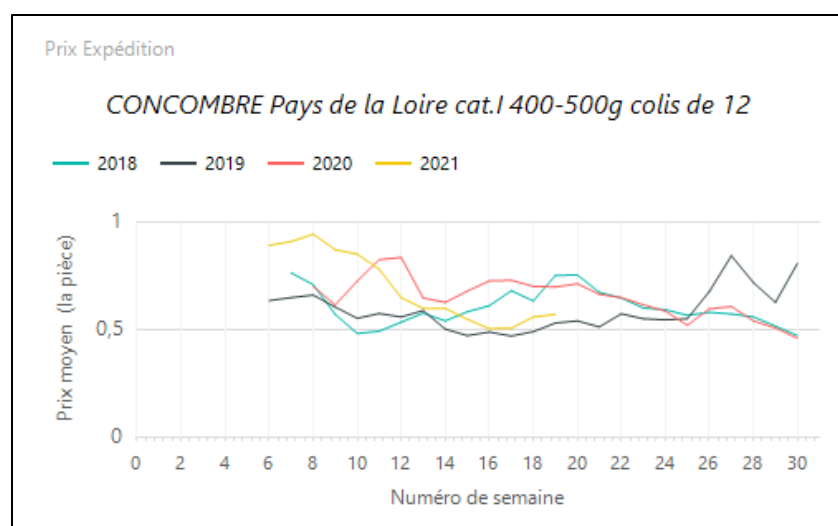
Source : FranceAgriMer—RNM/RNM.franceagrimer.fr -Elaboration CTIFL

## LE CONCOMBRE

### 1. Stade expédition

Prix expédition concombre semaine 18 du 03 au 09 mai 2021

PRIX EXPÉDITION	prix moyen 2018-20	prix 2020	prix 2021	évolution 2021 /moy.2018-20 (%)	évolution 2021 /2020 (%)
CONCOMBRE Centre-Ouest cat.I 300-400g colis de 12			<b>0,49</b>		
CONCOMBRE Centre-Ouest cat.I 400-500g colis de 12			<b>0,60</b>		
CONCOMBRE Centre-Ouest cat.I 500-600g colis de 12			<b>0,64</b>		
CONCOMBRE Grand-Est cat.I 300-400g colis de 12	0,65	0,65	<b>0,50</b>	↓ -23%	↓ -23%
CONCOMBRE Grand-Est cat.I 400-500g colis de 12	0,71	0,71	<b>0,61</b>	↓ -14%	↓ -14%
CONCOMBRE Grand-Est cat.I 500-600g colis de 12	0,77	0,77	<b>0,65</b>	↓ -16%	↓ -16%
CONCOMBRE Méditerranée biologique	1,12	1,15	<b>1,09</b>	↓ -3%	↓ -5%
CONCOMBRE Pays de la Loire cat.I 300-400g colis de 12	0,56	0,58	<b>0,45</b>	↓ -19%	↓ -21%
CONCOMBRE Pays de la Loire cat.I 400-500g colis de 12	0,66	0,70	<b>0,57</b>	↓ -14%	↓ -18%
CONCOMBRE Pays de la Loire cat.I 500-600g colis de 12	0,71	0,74	<b>0,62</b>	↓ -13%	↓ -17%
CONCOMBRE Roussillon cat.I 300-400g colis de 12	0,52	0,58	<b>0,40</b>	↓ -24%	↓ -30%
CONCOMBRE Roussillon cat.I 400-500g colis de 12	0,60	0,68	<b>0,50</b>	↓ -17%	↓ -26%
CONCOMBRE Roussillon cat.I 500-600g colis de 12	0,65	0,73	<b>0,55</b>	↓ -15%	↓ -24%



Evol S18 2021/S17 2021 : +1,8%

Evol S18 2021/S18 2020 : -18,0%

### 2. Stade détail

Marché	Libellé	Unité prix	Prix moyen S17	Prix moyen S18	Evol S18/S17
Bio (DRIVE)	CONCOMBRE France biologique	la pièce		<b>2,05</b>	
Bio (DRIVE)	CONCOMBRE U.E. biologique	la pièce	1,67	<b>1,76</b>	↑ 5%
GMS	CONCOMBRE France	la pièce	1,08	<b>0,90</b>	↓ -17%
GMS	CONCOMBRE hors Fr. biologique	la pièce	1,43	<b>1,60</b>	↑ 12%

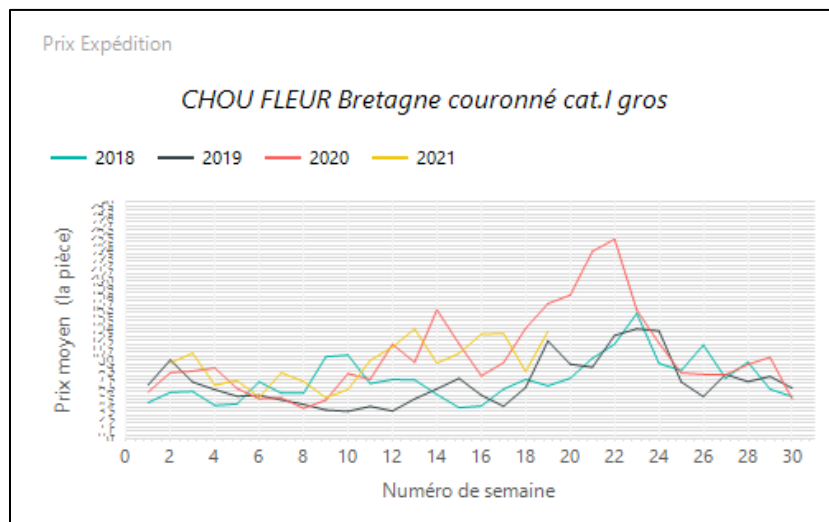
Source : FranceAgriMer–RNM/RNM.franceagrimer.fr -Elaboration CTIFL

## LE CHOU FLEUR

### 1. Stade expédition

Prix expédition chou fleur semaine 18 du 03 au 09 mai 2021

PRIX EXPÉDITION	prix moyen 2018-20	prix 2020	prix 2019	évolution 2021 / moy.2018-20 (%)	évolution 2021 /2020 (%)
CHOU FLEUR Bretagne couronné cat.I gros	12,11	17,16	<b>12,74</b>	↑ 961%	↓ -26%
CHOU FLEUR Bretagne couronné cat.I moyen	10,84	16,95	<b>10,34</b>	↑ 913%	↓ -39%
CHOU FLEUR Manche couronné cat.I gros	11,31	16,08	<b>11,83</b>	↑ 900%	↓ -26%



Evol S18 2021/S17 2021 : +59,8%

Evol S18 2021/S18 2020 : -26,0%

### 2. Stade détail

Marché	Libellé	Unité prix	Prix moyen S17	Prix moyen S18	Evol S18/S17
Bio (DRIVE)	CHOU FLEUR France couronné biologique	la pièce	3,98	<b>3,43</b>	↓ -14%
GMS	CHOU FLEUR France	la pièce	3,48	<b>3,18</b>	↓ -9%
GMS	CHOU FLEUR France biologique	la pièce	3,60	<b>3,60</b>	→ 0%

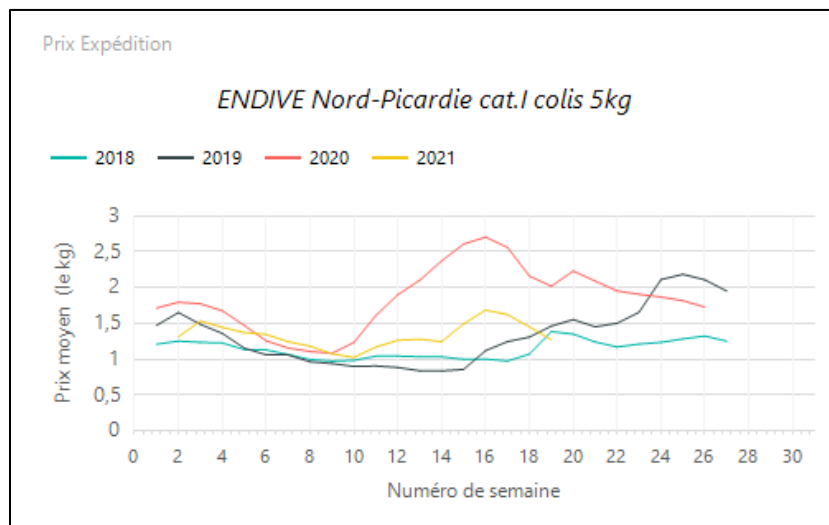
Source : FranceAgriMer–RNM/RNM.franceagrimer.fr -Elaboration CTIFL

## L'ENDIVE

### 1. Stade expédition

Prix expédition endive semaine 18 du 03 au 09 mai 2021

PRIX EXPEDITION	prix moyen 2018-20	prix 2020	prix 2021	evolution 2021 /moy.2018-20 (%)	evolution 2021 /2020 (%)
ENDIVE Bretagne cat.I sachet 1kg	1,86	2,37	<b>1,24</b>	↓ -33%	↓ -48%
ENDIVE haut de gamme Bretagne cat.I colis 5kg	1,85	2,21	<b>1,26</b>	↓ -32%	↓ -43%
ENDIVE Nord-Picardie cat.I 2x500g	1,57	1,79	<b>1,50</b>	↓ -4%	↓ -16%
ENDIVE Nord-Picardie cat.I colis 5kg	1,68	2,13	<b>1,33</b>	↓ -20%	↓ -37%
ENDIVE Nord-Picardie cat.I sachet 1kg	1,68	2,12	<b>1,33</b>	↓ -21%	↓ -37%
ENDIVE Nord-Picardie extra colis 5kg	1,75	2,26	<b>1,50</b>	↓ -14%	↓ -33%
ENDIVE Nord-Picardie extra plateau 1rg	1,85	2,38	<b>1,67</b>	↓ -10%	↓ -30%



Evol S18 2021/S17 2021 : -1,5%

Evol S18 2021/S18 2020 : -37,0%

### 2. Stade détail

Marché	Libellé	Unité prix	Prix moyen S17	Prix moyen S18	Evol S18/S17
Bio (DRIVE)	ENDIVE France biologique	le kg	8,34	<b>8,56</b>	↑ 3%
GMS	ENDIVE France sachet 1kg	le kg	2,80	<b>2,73</b>	→ -2%
GMS	ENDIVE France vrac	le kg	3,22	<b>3,16</b>	→ -2%

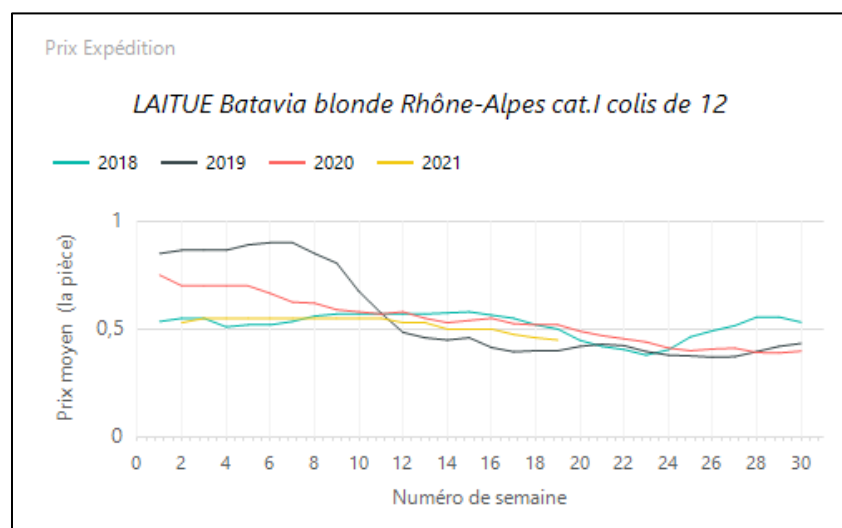
Source : FranceAgriMer–RNM/RNM.franceagrimer.fr -Elaboration CTIFL

## LA LAITUE

### 1. Stade expédition

Prix expédition laitue semaine 18 du 03 au 09 mai 2021

PRIX EXPÉDITION	prix moyen 2018-20	prix 2020	prix 2021	évolution 2021 /moy.2018-20 (%)	évolution 2021 /2020 (%)
LAITUE Batavia blonde Centre-Ouest cat.I colis de 12	0,51	0,50	<b>0,51</b>	⇒ 1%	⇒ 2%
LAITUE Batavia blonde Méditerranée biologique colis de 12	0,87	0,92	<b>0,72</b>	↓ -17%	↓ -22%
LAITUE Batavia blonde Nord cat.I colis de 12	0,54	0,60	<b>0,45</b>	↓ -17%	↓ -25%
LAITUE Batavia blonde Rhône-Alpes cat.I colis de 12	0,47	0,52	<b>0,45</b>	↓ -5%	↓ -13%
LAITUE Batavia blonde Sud-Ouest cat.I colis de 12			<b>0,49</b>		
LAITUE Batavia rouge Méditerranée biologique colis de 12			<b>0,68</b>		
LAITUE Feuille de chêne blonde Centre-Ouest cat.I colis de 12	0,54	0,57	<b>0,54</b>	⇒ 0%	↓ -5%
LAITUE Feuille de chêne blonde Méditerranée biologique colis de 12	0,87	0,92	<b>0,70</b>	↓ -19%	↓ -24%
LAITUE Feuille de chêne blonde Nord cat.I colis de 6	0,54	0,60	<b>0,45</b>	↓ -17%	↓ -25%
LAITUE Feuille de chêne blonde Rhône-Alpes cat.I colis de 12	0,49	0,52	<b>0,46</b>	↓ -6%	↓ -13%
LAITUE Feuille de chêne blonde Sud-Ouest cat.I colis de 12			<b>0,49</b>		
LAITUE Feuille de chêne rouge Centre-Ouest cat.I colis de 12	0,54	0,55	<b>0,54</b>	⇒ 0%	⇒ -2%
LAITUE Feuille de chêne rouge Méditerranée biologique colis de 12			<b>0,71</b>		
LAITUE Feuille de chêne rouge Rhône-Alpes cat.I colis de 12	0,50	0,52	<b>0,46</b>	↓ -9%	↓ -13%
LAITUE Feuille de chêne rouge Sud-Ouest cat.I colis de 12			<b>0,49</b>		
LAITUE pommée Centre-Ouest cat.I colis de 12	0,54	0,58	<b>0,57</b>	↑ 5%	⇒ -2%
LAITUE pommée Méditerranée biologique colis de 12	0,82		<b>0,78</b>	↓ -5%	
LAITUE pommée Rhône-Alpes cat.I colis de 12	0,50	0,52	<b>0,48</b>	↓ -5%	↓ -8%
LAITUE pommée Sud-Ouest cat.I colis de 12			<b>0,55</b>		
LAITUE Rougette Méditerranée biologique colis de 12			<b>0,73</b>		



Evol S18 2021/S17 2021 : -2,2%

Evol S18 2021/S18 2020 : -13,0%

### 2. Stade détail

Marché	Libellé	Unité prix	Prix moyen S17	Prix moyen S18	Evol S18/S17
Bio (DRIVE)	LAITUE Batavia France biologique	la pièce	1,30	<b>1,30</b>	⇒ 0%
Bio (DRIVE)	LAITUE Feuille de chêne France biologique	la pièce	1,35	<b>1,35</b>	⇒ 0%
Bio (DRIVE)	LAITUE pommé France biologique	la pièce	1,37	<b>1,36</b>	⇒ -1%
GMS	LAITUE Batavia France	la pièce	1,04	<b>1,03</b>	⇒ -1%
GMS	LAITUE Feuille de chêne France	la pièce	1,04	<b>1,05</b>	⇒ 1%
GMS	LAITUE pommée-batavia-feuille de chêne France biologique	la pièce	1,70	<b>1,72</b>	⇒ 1%
GMS	LAITUE pommée France	la pièce	1,05	<b>1,06</b>	⇒ 1%

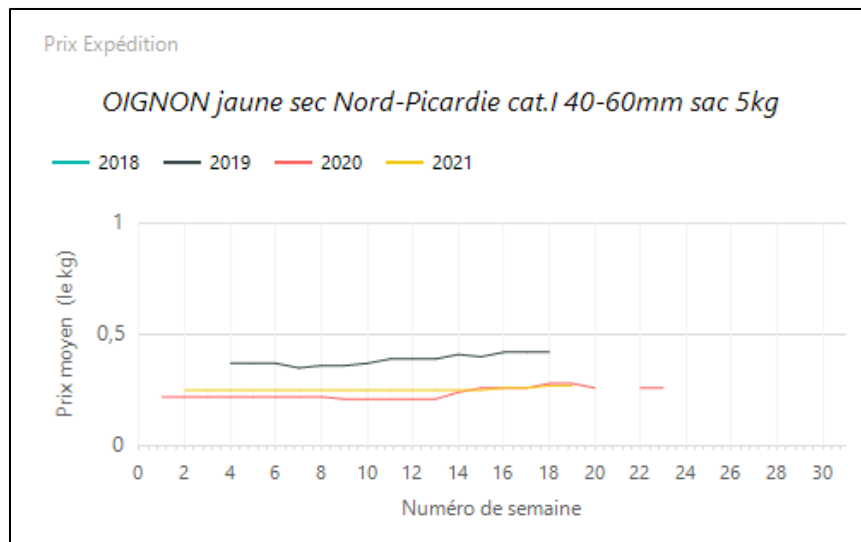
Source : FranceAgriMer–RNM/RNM.franceagrimer.fr -Elaboration CTIFL

## L'OIGNON

### 1. Stade expédition

Prix expédition oignon semaine 18 du 03 au 09 mai 2021

PRIX EXPÉDITION	prix moyen 2018-20	prix 2020	prix 2021	évolution 2021 / moy.2018-20 (%)	évolution 2021 /2020 (%)
OIGNON blanc frais Pays de la Loire cat.I	0,83	0,90	<b>0,85</b>	↑ 3%	↓ -5%
OIGNON Cebette Méditerranée biologique			<b>0,89</b>		
OIGNON jaune sec France cat.I 40-60mm filet 1kg	0,49	0,45	<b>0,42</b>	↓ -14%	↓ -7%
OIGNON jaune sec France cat.I 40-60mm sac 5kg	0,38	0,30	<b>0,30</b>	↓ -21%	→ 0%
OIGNON jaune sec France cat.I 50-70mm sac 10kg	0,41	0,31	<b>0,31</b>	↓ -25%	→ 0%
OIGNON jaune sec France cat.I 60-80mm sac 10kg	0,44	0,33	<b>0,32</b>	↓ -27%	↓ -3%
OIGNON jaune sec Nord-Picardie cat.I 40-60mm filet 1kg	0,36	0,36	<b>0,36</b>	→ 0%	→ 0%
OIGNON jaune sec Nord-Picardie cat.I 40-60mm sac 10kg			<b>0,26</b>		
OIGNON jaune sec Nord-Picardie cat.I 40-60mm sac 5kg	0,28	0,28	<b>0,27</b>	↓ -4%	↓ -4%
OIGNON jaune sec Nord-Picardie cat.I 60-80mm sac 10kg	0,27	0,27	<b>0,29</b>	↑ 7%	↑ 7%
OIGNON jaune sec Nord-Picardie cat.I 60-80mm sac 5kg	0,28	0,28	<b>0,30</b>	↑ 7%	↑ 7%



Evol S18 2021/S17 2021 : stable

Evol S18 2021/S18 2020 : -4,0%

### 2. Stade détail

Marché	Libellé	Unité prix	Prix moyen S17	Prix moyen S18	Evol S18/S17
Bio (DRIVE)	OIGNON jaune France biologique	le kg	3,14	<b>3,09</b>	→ -2%
Bio (DRIVE)	OIGNON rouge France biologique	le kg	3,44	<b>4,27</b>	↑ 24%
GMS	OIGNON jaune France biologique	le kg	2,98	<b>3,02</b>	→ 1%
GMS	OIGNON jaune France filet 1kg	le kg	1,99	<b>1,83</b>	↓ -8%

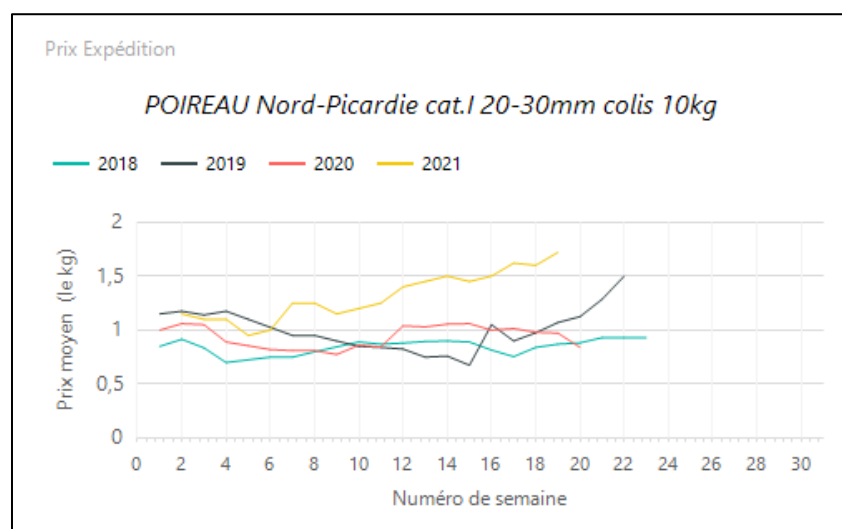
Source : FranceAgriMer–RNM/RNM.franceagrimer.fr -Elaboration CTIFL

## LE POIREAU

### 1. Stade expédition

Prix expédition poireau semaine 18 du 03 au 09 mai 2021

PRIX EXPÉDITION	prix moyen 2018-20	prix 2020	prix 2021	évolution 2021 / moy.2018-20 (%)	évolution 2021 /2020 (%)
POIREAU Nord-Picardie cat.I 20-30mm colis 10kg	0,97	0,97	<b>1,72</b>	↑ 77%	↑ 77%
POIREAU Nord-Picardie cat.I 20-40mm botte 1kg	1,08	1,12	<b>1,82</b>	↑ 68%	↑ 63%
POIREAU primeur Région nantaise cat.II 20-30mm colis 10kg	1,39	1,40	<b>2,05</b>	↑ 48%	↑ 46%
POIREAU primeur Région nantaise cat.II 20-30mm plateau 5kg	1,48	1,50	<b>2,14</b>	↑ 44%	↑ 43%



Evol S18 2021/S17 2021 : +7,5%

Evol S18 2021/S18 2020 : +77,0%

### 2. Stade détail

Marché	Libellé	Unité prix	Prix moyen S17	Prix moyen S18	Evol S18/S17
Bio (DRIVE)	POIREAU France biologique	le kg	4,38	<b>4,48</b>	→ 2%
GMS	POIREAU France entier biologique	le kg	4,74	<b>5,13</b>	↑ 8%
GMS	POIREAU France entier botte 1kg	le kg	3,08	<b>3,15</b>	→ 2%
GMS	POIREAU France entier vrac	le kg	3,17	<b>3,21</b>	→ 1%

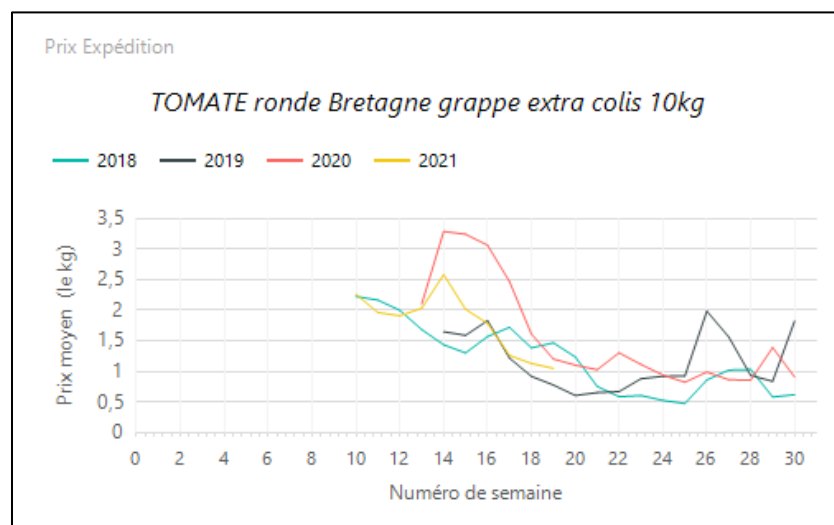
Source : FranceAgriMer–RNM/RNM.franceagrimer.fr -Elaboration CTIFL

## LA TOMATE

### 1. Stade expédition

Prix expédition tomate semaine 18 du 03 au 09 mai 2021

PRIX EXPÉDITION	prix moyen 2018-20	prix 2020	prix 2021	evolution 2021 /moy.2018-20 (%)	evolution 2021 /2020 (%)
TOMATE allongée coeur Sud-Ouest cat.I 82-102mm	1,79	1,79	<b>1,77</b>	⇒ -2%	⇒ -1%
TOMATE cerise allongée Bretagne extra barq.250g	4,15	3,43	<b>3,08</b>	↓ -26%	↓ -10%
TOMATE cerise Bretagne extra barq.250g	3,99	2,86	<b>3,10</b>	↓ -22%	↑ 9%
TOMATE cerise Sud-Ouest cat.I barq.250g	4,13	3,50	<b>3,60</b>	↓ -13%	↑ 3%
TOMATE cocktail Bretagne cat.I barq.500g	2,83	2,98	<b>3,12</b>	↑ 10%	↑ 5%
TOMATE cornue Sud-Est cat.I 57-67mm colis 9kg			<b>2,44</b>		
TOMATE côtelée jaune Sud-Est cat.I 82-102mm plateau 1rg	2,43	2,18	<b>2,50</b>	↑ 3%	↑ 15%
TOMATE côtelée noire Sud-Est extra plateau 1rg	2,21	2,16	<b>2,04</b>	↓ -8%	↓ -6%
TOMATE côtelée rouge Bretagne cat.I 82-102mm plateau 1rg	1,34	1,34	<b>1,33</b>	⇒ -1%	⇒ -1%
TOMATE côtelée rouge Sud-Est extra 82-102mm plateau 1rg	1,95	1,94	<b>2,04</b>	↑ 5%	↑ 5%
TOMATE mélange variétés colorées Bretagne cat.II colis 3,5kg	1,56	1,56	<b>1,62</b>	↑ 4%	↑ 4%
TOMATE ronde Bretagne extra 57-67mm colis 6kg	1,22	1,12	<b>1,33</b>	↑ 9%	↑ 19%
TOMATE ronde Bretagne grappe extra colis 10kg	1,15	1,21	<b>1,06</b>	↓ -8%	↓ -12%
TOMATE ronde coeur de boeuf Sud-Est cat.I plateau 1rg	1,90	1,90	<b>2,04</b>	↑ 7%	↑ 7%
TOMATE ronde Pays de la Loire extra 57-67mm colis 6kg	1,24	1,21	<b>1,26</b>	↑ 1%	↑ 5%
TOMATE ronde Pays de la Loire grappe extra colis 10kg	1,17	1,21	<b>1,11</b>	↓ -5%	↓ -8%
TOMATE ronde Sud-Est cat.I 67-82mm colis 6kg	1,25	1,23	<b>1,40</b>	↑ 12%	↑ 14%
TOMATE ronde Sud-Est grappe extra	1,25	1,25	<b>1,10</b>	↓ -12%	↓ -12%
TOMATE ronde Sud-Ouest cat.I 57-67mm colis 6kg	1,24	1,24	<b>1,28</b>	↑ 3%	↑ 4%
TOMATE ronde Sud-Ouest cat.I 67-82mm colis 6kg	1,26	1,24	<b>1,28</b>	⇒ 2%	↑ 4%
TOMATE ronde Sud-Ouest cat.I 82-102mm plateau 1rg	2,83		<b>1,83</b>	↓ -35%	
TOMATE ronde Sud-Ouest grappe extra	1,19	1,23	<b>1,10</b>	↓ -7%	↓ -10%
TOMATE ronde zébrée Sud-Est cat.I 57-67mm	2,81		<b>2,84</b>	⇒ 1%	



Evol S18 2021/S17 2021 : -7,1%

Evol S18 2021/S18 2020 : -12,0%

## 2. Stade détail

Marché	Libellé	Unité prix	Prix moyen S17	Prix moyen S18	Evol S18/S17
Bio (DRIVE)	TOMATE ronde U.E. grappe biologique	le kg	5,33	<b>5,28</b>	→ -1%
GMS	TOMATE cerise hors Fr. biologique	le kg	7,57	<b>7,52</b>	→ -1%
GMS	TOMATE cerise ronde rouge France barq.250g	le kg	11,44	<b>10,98</b>	↓ -4%
GMS	TOMATE cerise ronde rouge hors Fr. barq.250g	le kg	4,24	<b>4,22</b>	→ 0%
GMS	TOMATE cocktail France barq.500g	le kg	6,50	<b>6,18</b>	↓ -5%
GMS	TOMATE côtelée rouge France vrac	le kg	3,95	<b>3,81</b>	↓ -4%
GMS	TOMATE ronde ou ronde grappe hors Fr. biologique	le kg	5,43	<b>5,25</b>	↓ -3%
GMS	TOMATE ronde rouge Espagne filet 1kg	le kg	1,97	<b>2,00</b>	→ 2%
GMS	TOMATE ronde rouge France 57-67 ou 67-82mm vrac	le kg	2,65	<b>2,77</b>	↑ 5%
GMS	TOMATE ronde rouge France 77-82 ou 82-102mm vrac	le kg	3,55	<b>3,47</b>	→ -2%
GMS	TOMATE ronde rouge France grappe vrac	le kg	2,57	<b>2,42</b>	↓ -6%
GMS	TOMATE ronde rouge Maroc filet 1kg	le kg	1,94	<b>1,97</b>	→ 2%

Source : FranceAgriMer–RNM/RNM.franceagrimer.fr -Elaboration CTIFL