

Sommaire

LA CERISE.....	2
LA FRAISE	3
LA POMME	4
.....	5
L'ASPERGE	6
LA CAROTTE.....	7
LE CONCOMBRE	8
LE CHOU FLEUR	9
L'ENDIVE.....	10
LA LAITUE	11
L'OIGNON.....	12
LE POIREAU	13
LA TOMATE	14

Précisions concernant les numéros de semaines calendaires :

S18 : du 03 au 09 mai 2021

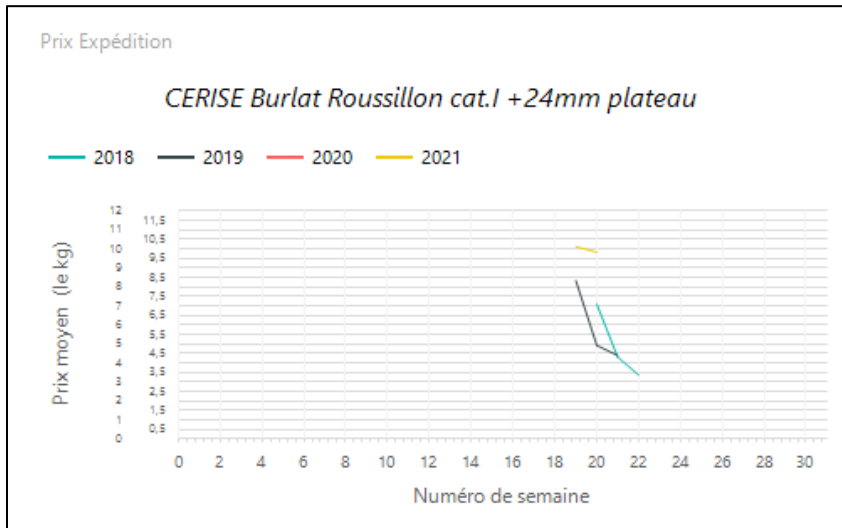
S19 : du 10 au 16 mai 2021

LA CERISE

1. Stade expédition

Prix expédition cerise semaine 19 du 10 au 16 mai 2021

PRIX EXPEDITION	prix moyen 2018-20	prix 2020	prix 2021	evolution 2021 /moy.2018-20 (%)	evolution 2021 /2020 (%)
CERISE Burlat Roussillon cat.I +24mm plateau	6,34	7,00	9,83	↑ 55%	↑ 40%



Evol S19 2021/S18 2021 : -3,0%

Evol S19 2021/S19 2020 : +40,0%

2. Stade détail

Pas de données en semaines 18 et 19

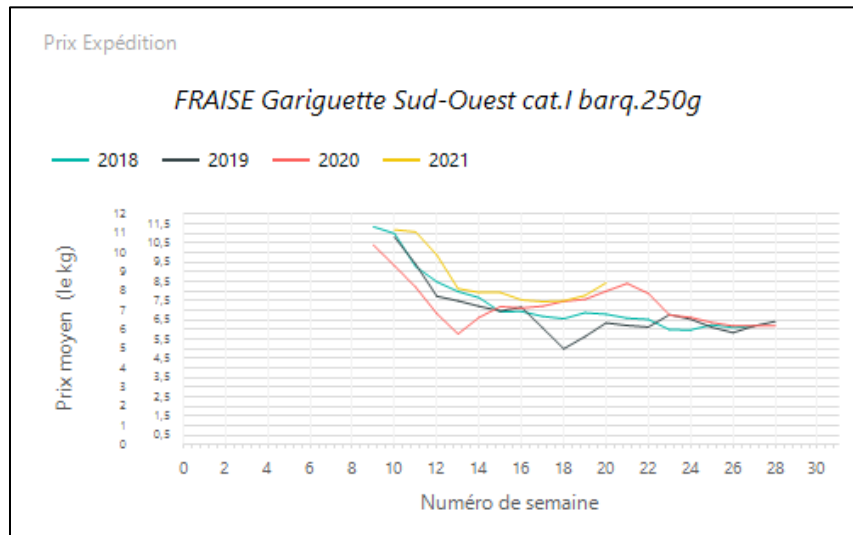
Source : FranceAgriMer–RNM/RNM.franceagrimer.fr -Elaboration CTIFL

LA FRAISE

1. Stade expédition

Prix expédition fraise semaine 19 du 10 au 16 mai 2021

PRIX EXPEDITION	prix moyen 2018-20	prix 2020	prix 2021	evolution 2021 /moy.2018-20 (%)	evolution 2021 /2020 (%)
FRAISE Charlotte Sud-Ouest cat.I barq.400g	7,32	7,38	8,40	↑ 15%	↑ 14%
FRAISE Ciflorette Sud-Ouest cat.I barq.250g	7,87	8,40	9,20	↑ 17%	↑ 10%
FRAISE Gariguette Bretagne cat.I barq.250g	7,22	8,88	11,05	↑ 53%	↑ 24%
FRAISE Gariguette Bretagne extra plateau 800g	10,88	11,57	11,35	↑ 4%	→ -2%
FRAISE Gariguette Centre-Ouest cat.I barq.250g	8,09	9,84	10,90	↑ 35%	↑ 11%
FRAISE Gariguette Sud-Est cat.I barq.250g	7,48	8,08	8,53	↑ 14%	↑ 6%
FRAISE Gariguette Sud-Ouest cat.I barq.250g	7,42	8,00	8,90	↑ 20%	↑ 11%
FRAISE Mara Sud-Ouest cat.I barq.250g	8,14	8,80	10,20	↑ 25%	↑ 16%
FRAISE standard Centre-Ouest cat.I barq.500g	4,33	5,08	5,75	↑ 33%	↑ 13%
FRAISE standard Nord-Picardie cat.I barq.500g	5,87	6,24	7,10	↑ 21%	↑ 14%
FRAISE standard Rhône-Alpes cat.I barq.500g	4,50	5,15	5,80	↑ 29%	↑ 13%
FRAISE standard Rhône-Alpes cat.I panier 1kg	5,98	6,15	7,00	↑ 17%	↑ 14%
FRAISE standard Rhône-Alpes cat.I panier 500g			6,60		
FRAISE standard Sud-Est cat.I barq.500g	4,39	5,00	5,67	↑ 29%	↑ 13%
FRAISE standard Sud-Est cat.I barq.bois.ansée.500g	6,04	6,50	6,60	↑ 9%	→ 2%
FRAISE standard Sud-Est cat.I panier 1kg	5,94	6,30	6,67	↑ 12%	↑ 6%
FRAISE standard Sud-Ouest cat.I barq.500g	4,26	5,00	5,00	↑ 17%	→ 0%



Evol S19 2021/S18 2021 : +10,1%

Evol S19 2021/S19 2020 : +10,0%

2. Stade détail

Marché	Libellé	Unité prix	Prix moyen S18	Prix moyen S19	Evol S19/S18
Bio (DRIVE)	FRAISE standard France biologique barq.250g	le kg	21,13	21,01	→ -1%
GMS	FRAISE France biologique	le kg	17,11	16,72	→ -2%
GMS	FRAISE Gariguette France barq.250g	le kg	12,49	13,47	↑ 8%
GMS	FRAISE standard France barq.500g	le kg	7,22	8,69	↑ 20%
GMS	FRAISE standard hors Fr. barq.500g	le kg	4,79	5,05	↑ 5%

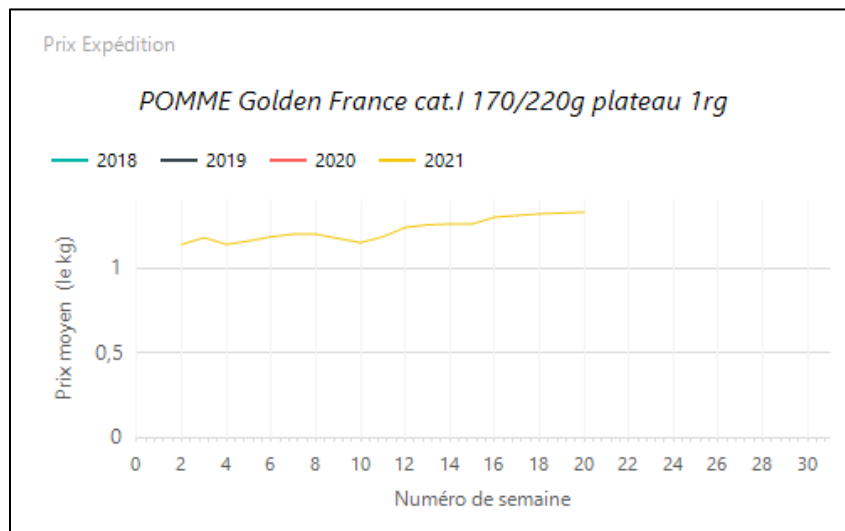
Source : FranceAgriMer–RNM/RNM.franceagrimer.fr -Elaboration CTIFL

LA POMME

1. Stade expédition

Prix expédition pomme semaine 19 du 10 au 16 mai 2021

PRIX EXPEDITION	prix moyen 2018-20	prix 2020	prix 2021	evolution 2021 /moy.2018-20 (%)	evolution 2021 /2020 (%)
POMME Bicolore France 95/130g sachet			0,91		
POMME Braeburn France cat.I 170/220g plateau 1rg			1,17		
POMME Chantecler France cat.I 150/180g plateau 2rg			1,65		
POMME Chantecler France cat.I 170/220g plateau 1rg			1,80		
POMME Chantecler France cat.I 201/270g plateau 1rg			1,95		
POMME Fuji France cat.I 170/220g plateau 1rg			1,25		
POMME Fuji France cat.I 201/270g plateau 1rg			1,34		
POMME Gala France cat.I 115/150g sachet			0,96		
POMME Gala France cat.I 150/180g plateau 2rg			1,02		
POMME Gala France cat.I 170/220g plateau 1rg			1,36		
POMME Gala France cat.I 201/270g plateau 1rg			1,42		
POMME Golden France cat.I 115/150g sachet			0,96		
POMME Golden France cat.I 136/200g caisse			0,95		
POMME Golden France cat.I 150/180g plateau 2rg			1,12		
POMME Golden France cat.I 170/220g plateau 1rg			1,33		
POMME Golden France cat.I 201/270g plateau 1rg			1,40		
POMME Granny smith France cat.I 150/180g plateau 2rg			1,06		
POMME Granny smith France cat.I 170/220g plateau 1rg			1,30		
POMME Granny smith France cat.I 201/270g plateau 1rg			1,35		
POMME Jonagored France cat.I 170/220g plateau 1rg			1,30		
POMME Rouge américaine France cat.I 170/220g plateau 1rg			1,13		
POMME Rouge américaine France cat.I 201/270g plateau 1rg			1,28		



2. Stade détail

Marché	Libellé	Unité prix	Prix moyen S18	Prix moyen S19	Evol S19/S18
Bio (DRIVE)	POMME autres variétés France biologique	le kg	3,08	3,18	↑ 3%
Bio (DRIVE)	POMME Bicolore France biologique	le kg	3,30	3,26	→ -1%
Bio (DRIVE)	POMME Golden France biologique	le kg	3,72	3,69	→ -1%
GMS	POMME Bicolore France biologique	le kg	3,06	3,30	↑ 8%
GMS	POMME Bicolore France biologique cdt 4	cdt 4	2,89	2,91	→ 1%
GMS	POMME Bicolore France biologique cdt 6	cdt 6	3,35	2,79	↓ -17%
GMS	POMME Bicolore France sachet	le kg	1,60	1,64	→ 2%
GMS	POMME Gala France +170g vrac	le kg	2,51	2,61	↑ 4%
GMS	POMME Golden France 136/180g vrac	le kg	2,44	2,26	↓ -7%
GMS	POMME Golden France +170g vrac	le kg	2,49	2,52	→ 1%
GMS	POMME Golden France biologique	le kg	3,61	3,58	→ -1%
GMS	POMME Golden France biologique cdt 4	cdt 4	2,99	2,97	→ -1%
GMS	POMME Golden France biologique cdt 6	cdt 6	3,51	3,46	→ -1%
GMS	POMME Golden France sachet	le kg	1,57	1,57	→ 0%
GMS	POMME Granny smith France +170g vrac	le kg	2,61	2,64	→ 1%
GMS	POMME Reinette grise du Canada France +170g vrac	le kg	3,09	3,10	→ 0%

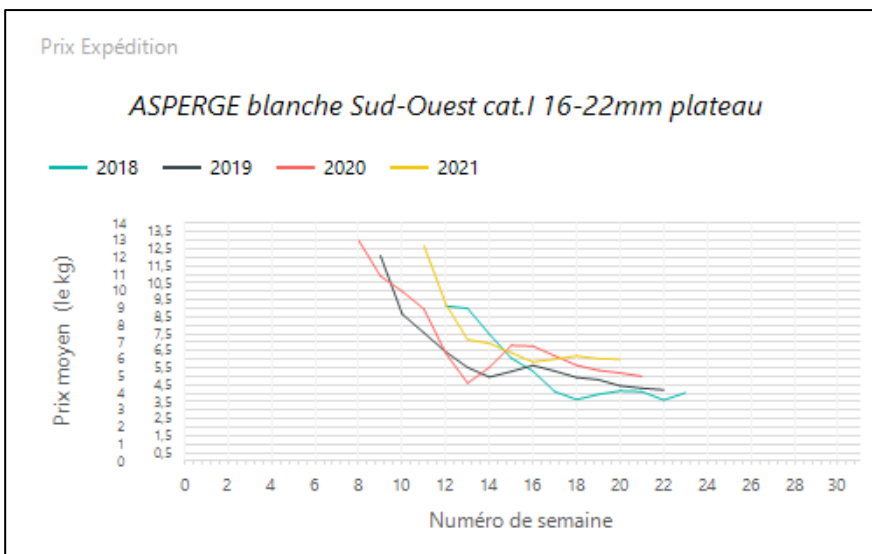
Source : FranceAgriMer–RNM/RNM.franceagrimer.fr -Elaboration CTIFL

L'ASPERGE

1. Stade expédition

Prix expédition asperge semaine 19 du 10 au 16 mai 2021

PRIX EXPEDITION	prix moyen 2018-20	prix 2020	prix 2021	evolution 2021 / moy.2018-20 (%)	evolution 2021 /2020 (%)
ASPERGE blanche Centre-Ouest cat.I +22mm plateau	5,02	5,60	7,10	↑ 41%	↑ 27%
ASPERGE blanche Centre-Ouest cat.I 16-22mm plateau	4,61	4,90	6,35	↑ 38%	↑ 30%
ASPERGE blanche Sud-Est cat.I +22mm plateau	5,19	5,60	7,30	↑ 41%	↑ 30%
ASPERGE blanche Sud-Est cat.I 16-22mm plateau	4,69	5,30	6,50	↑ 39%	↑ 23%
ASPERGE blanche Sud-Ouest cat.I 16-22mm plateau	4,48	5,20	6,00	↑ 34%	↑ 15%
ASPERGE blanche Sud-Ouest cat.I 22+ mm plateau	4,80	5,38	7,00	↑ 46%	↑ 30%
ASPERGE verte Sud-Est cat.I +22mm plateau	6,16	6,50	8,50	↑ 38%	↑ 31%
ASPERGE verte Sud-Est cat.I 12-16mm botte 500g			8,00		
ASPERGE verte Sud-Est cat.I 12-16mm plateau	5,06	6,00	6,50	↑ 28%	↑ 8%
ASPERGE verte Sud-Est cat.I 16-22mm botte 500g			9,80		
ASPERGE verte Sud-Est cat.I 16-22mm plateau	5,63	6,26	7,55	↑ 34%	↑ 21%
ASPERGE violette Centre-Ouest cat.I 16-22mm botte 1kg	4,50	4,50	5,70	↑ 27%	↑ 27%
ASPERGE violette Centre-Ouest cat.I 16-22mm plateau	4,31	4,50	6,35	↑ 47%	↑ 41%
ASPERGE violette Sud-Est cat.I +22mm plateau	4,79	5,00	6,80	↑ 42%	↑ 36%
ASPERGE violette Sud-Est cat.I 12-16mm botte 500g			5,80		
ASPERGE violette Sud-Est cat.I 16-22mm botte 500g			7,20		
ASPERGE violette Sud-Est cat.I 16-22mm plateau	4,25	4,50	6,25	↑ 47%	↑ 39%
ASPERGE violette Sud-Ouest cat.I 12-16mm botte 500g	3,28	4,08	4,80	↑ 46%	↑ 18%
ASPERGE violette Sud-Ouest cat.I 16-22mm botte 500g	4,83	5,50	6,30	↑ 30%	↑ 15%
ASPERGE violette Sud-Ouest cat.I 16-22mm plateau	4,31	4,78	5,90	↑ 37%	↑ 23%
ASPERGE violette Sud-Ouest cat.I 22+ mm plateau	4,68	5,12	6,90	↑ 47%	↑ 35%



→ Evol S19 2021/S18 2021 : -0,7%

→ Evol S19 2021/S19 2020 : +23,0%

2. Stade détail

Marché	Libellé	Unité prix	Prix moyen S18	Prix moyen S19	Evol S19/S18
Bio (DRIVE)	ASPERGE blanche violette France biologique	le kg	16,95	16,63	→ -2%
Bio (DRIVE)	ASPERGE verte France biologique	le kg	20,98	21,46	→ 2%
GMS	ASPERGE "autre que verte" France 10-16 ou 12-16mm cdt 500g	le kg		8,23	
GMS	ASPERGE "autre que verte" France +16 mm cdt 1kg	le kg	8,80	9,60	↑ 9%
GMS	ASPERGE "autre que verte" France +16 mm cdt 500g	le kg	11,04	10,06	↓ -9%
GMS	ASPERGE "autre que verte" France +16 mm vrac	le kg	9,43	9,97	↑ 6%
GMS	ASPERGE France biologique	le kg	15,07	15,73	↑ 4%
GMS	ASPERGE verte hors Fr. 10-16 ou 12-16mm cdt 500g	le kg	6,64	6,64	→ 0%

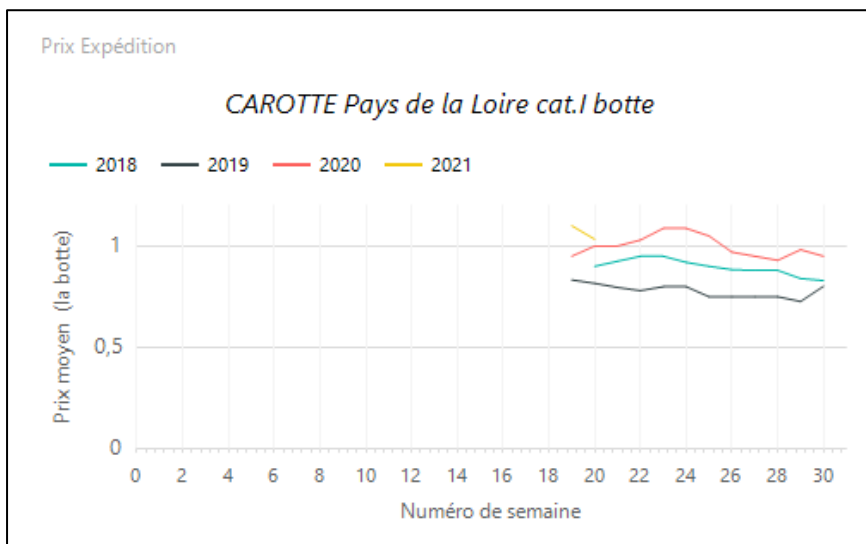
Source : FranceAgriMer–RNM/RNM.franceagrimer.fr -Elaboration CTIFL

LA CAROTTE

1. Stade expédition

Prix expédition carotte semaine 19 du 10 au 16 mai 2021

PRIX EXPÉDITION	prix moyen 2018-20	prix 2020	prix 2021	évolution 2021 /moy.2018-20 (%)	évolution 2021 /2020 (%)
CAROTTE Pays de la Loire cat.I botte	0,91	1,00	1,03	↑ 14%	↑ 3%



Evol S19 2021/S18 2020 : -6,4%

Evol S19 2021/S19 2020 : +3,0%

2. Stade détail

Marché	Libellé	Unité prix	Prix moyen S18	Prix moyen S19	Evol S19/S18
Bio (DRIVE)	CAROTTE France lavée biologique	le kg	2,19	2,20	→ 0%
GMS	CAROTTE France lavée barq.1kg	le kg	1,74	1,81	↑ 4%
GMS	CAROTTE France lavée biologique	le kg	2,22	2,25	→ 1%
GMS	CAROTTE France lavée sachet 2kg	le kg	0,96	0,98	→ 2%
GMS	CAROTTE France lavée vrac	le kg	1,63	1,66	→ 2%
GMS	CAROTTE hors Fr. lavée barq.1kg	le kg		1,71	
GMS	CAROTTE hors Fr. lavée biologique	le kg	2,00	2,10	↑ 5%
GMS	CAROTTE hors Fr. lavée sachet 2kg	le kg	1,16	1,14	→ -2%
GMS	CAROTTE hors Fr. lavée vrac	le kg	1,60	1,58	→ -1%

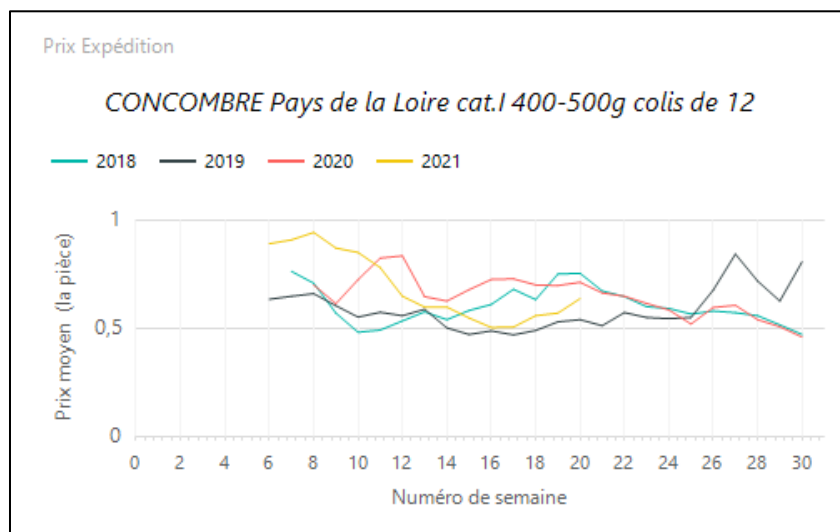
Source : FranceAgriMer–RNM/RNM.franceagrimer.fr -Elaboration CTIFL

LE CONCOMBRE

1. Stade expédition

Prix expédition concombre semaine 19 du 10 au 16 mai 2021

PRIX EXPEDITION	prix moyen 2018-20	prix 2020	prix 2021	evolution 2021 /moy.2018-20 (%)	evolution 2021 /2020 (%)
CONCOMBRE Centre-Ouest cat.I 300-400g colis de 12			0,56		
CONCOMBRE Centre-Ouest cat.I 400-500g colis de 12			0,66		
CONCOMBRE Centre-Ouest cat.I 500-600g colis de 12			0,68		
CONCOMBRE Pays de la Loire cat.I 300-400g colis de 12	0,56	0,59	0,56	→ -1%	↓ -6%
CONCOMBRE Pays de la Loire cat.I 400-500g colis de 12	0,67	0,71	0,64	↓ -5%	↓ -11%
CONCOMBRE Pays de la Loire cat.I 500-600g colis de 12	0,71	0,75	0,68	↓ -3%	↓ -9%
CONCOMBRE Roussillon cat.I 300-400g colis de 12	0,52	0,54	0,43	↓ -16%	↓ -20%
CONCOMBRE Roussillon cat.I 400-500g colis de 12	0,61	0,65	0,50	↓ -17%	↓ -23%
CONCOMBRE Roussillon cat.I 500-600g colis de 12	0,65	0,72	0,58	↓ -10%	↓ -19%



Evol S19 2021/S18 2021 : +12,3%

Evol S19 2021/S19 2020 : -11,0%

2. Stade détail

Marché	Libellé	Unité prix	Prix moyen S18	Prix moyen S19	Evol S19/S18
Bio (DRIVE)	CONCOMBRE France biologique	la pièce	2,05	2,01	→ -2%
Bio (DRIVE)	CONCOMBRE U.E. biologique	la pièce	1,76	1,81	↑ 3%
GMS	CONCOMBRE France	la pièce	0,90	1,05	↑ 17%
GMS	CONCOMBRE France biologique	la pièce		1,87	
GMS	CONCOMBRE hors Fr. biologique	la pièce	1,60	1,68	↑ 5%

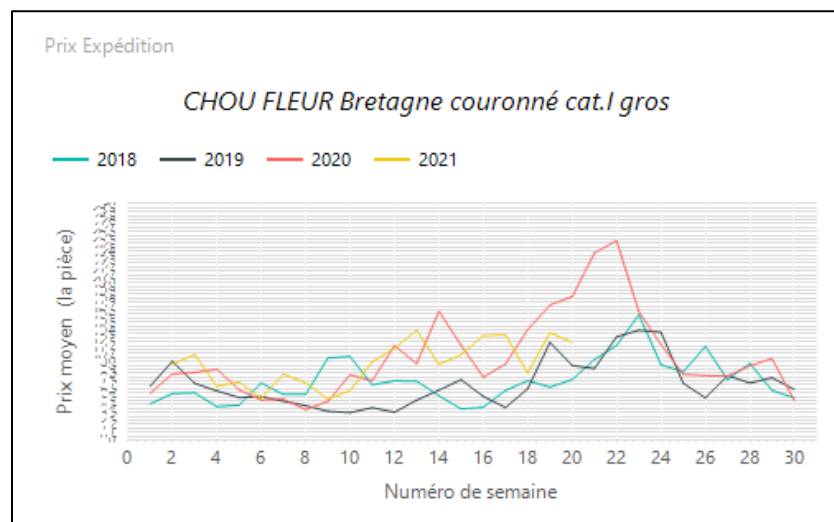
Source : FranceAgriMer–RNM/RNM.franceagrimer.fr -Elaboration CTIFL

LE CHOU FLEUR

1. Stade expédition

Prix expédition chou fleur semaine 19 du 10 au 16 mai 2021

PRIX EXPEDITION	prix moyen 2018-20	prix 2020	prix 2019	evolution 2021 /moy.2018-20 (%)	evolution 2021 /2020 (%)
CHOU FLEUR Bretagne couronné cat.I gros	11,80	18,24	12,45	↑ 961%	↓ -32%
CHOU FLEUR Bretagne couronné cat.I moyen	10,11	16,72	14,35	↑ 913%	↓ -14%
CHOU FLEUR Manche couronné cat.I gros	7,47		10,95	↑ 900%	



Evol S19 2021/S18 2021 : -8,8%

Evol S19 2021/S19 2020 : -32,0%

2. Stade détail

Marché	Libellé	Unité prix	Prix moyen S18	Prix moyen S19	Evol S19/S18
Bio (DRIVE)	CHOU FLEUR France couronné biologique	la pièce	3,43	3,28	↓ -4%
GMS	CHOU FLEUR France	la pièce	3,18	3,89	↑ 22%
GMS	CHOU FLEUR France biologique	la pièce	3,60	3,58	→ -1%

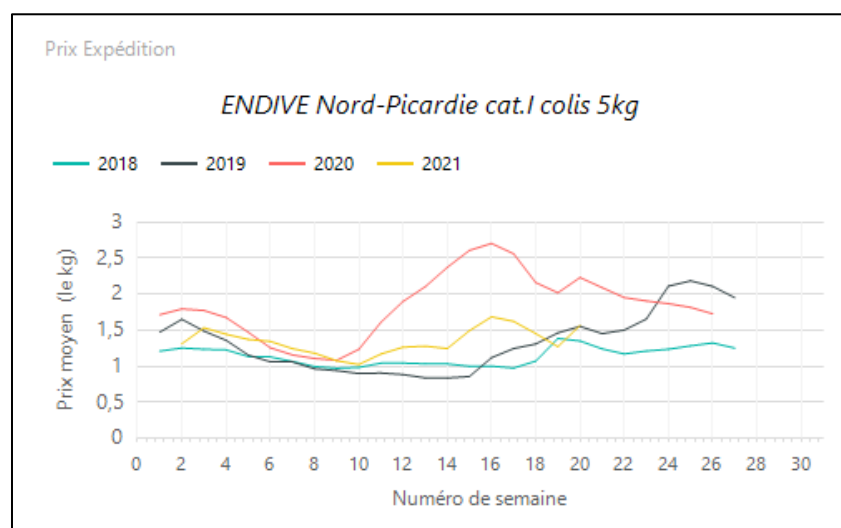
Source : FranceAgriMer–RNM/RNM.franceagrimer.fr -Elaboration CTIFL

L'ENDIVE

1. Stade expédition

Prix expédition endive semaine 19 du 10 au 16 mai 2021

PRIX EXPEDITION	prix moyen 2018-20	prix 2020	prix 2021	evolution 2021 /moy.2018-20 (%)	evolution 2021 /2020 (%)
ENDIVE Bretagne cat.I sachet 1kg	1,20	1,67	1,95	↑ 63%	↑ 17%
ENDIVE haut de gamme Bretagne cat.I colis 5kg	1,43	2,22	2,00	↑ 40%	↓ -10%
ENDIVE Nord-Picardie cat.I 2x500g	1,76	2,25	1,60	↓ -9%	↓ -29%
ENDIVE Nord-Picardie cat.I colis 5kg	1,69	2,23	1,69	→ 0%	↓ -24%
ENDIVE Nord-Picardie cat.I sachet 1kg	1,72	2,28	1,69	→ -2%	↓ -26%
ENDIVE Nord-Picardie extra colis 5kg	1,72	2,20	1,74	→ 1%	↓ -21%
ENDIVE Nord-Picardie extra plateau 1kg	1,86	2,45	1,76	↓ -5%	↓ -28%



Evol S19 2021/S18 2021 : +27,1%

Evol S19 2021/S19 2020 : -24,0%

2. Stade détail

Marché	Libellé	Unité prix	Prix moyen S18	Prix moyen S19	Evol S19/S18
Bio (DRIVE)	ENDIVE France biologique	le kg	8,56	8,43	→ -2%
GMS	ENDIVE France sachet 1kg	le kg	2,73	2,74	→ 0%
GMS	ENDIVE France vrac	le kg	3,16	3,22	→ 2%

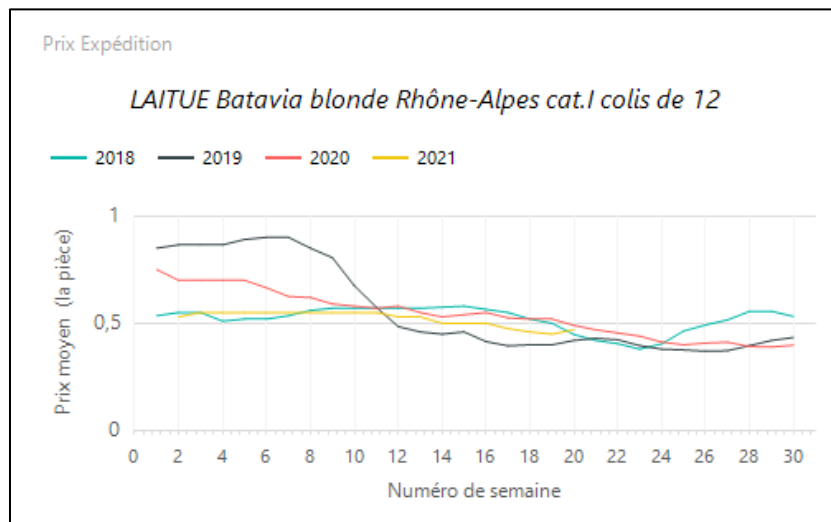
Source : FranceAgriMer–RNM/RNM.franceagrimer.fr -Elaboration CTIFL

LA LAITUE

1. Stade expédition

Prix expédition laitue semaine 19 du 10 au 16 mai 2021

PRIX EXPÉDITION	prix moyen 2018-20	prix 2020	prix 2021	évolution 2021 /moy.2018-20 (%)	évolution 2021 /2020 (%)
LAITUE Batavia blonde Centre-Ouest cat.I colis de 12	0,49	0,49	0,50	⇒ 2%	⇒ 1%
LAITUE Batavia blonde Ile de France de plein champ cat.I +400g colis de 12	0,61	0,60	0,55	↓ -10%	↓ -8%
LAITUE Batavia blonde Nord cat.I colis de 12	0,50	0,56	0,45	↓ -10%	↓ -20%
LAITUE Batavia blonde Rhône-Alpes cat.I colis de 12	0,45	0,49	0,47	↑ 4%	↓ -4%
LAITUE Feuille de chêne blonde Centre-Ouest cat.I colis de 12	0,53	0,57	0,53	⇒ 1%	↓ -7%
LAITUE Feuille de chêne blonde Ile de France de plein champ cat.I +400g colis de 12	0,61	0,60	0,55	↓ -10%	↓ -8%
LAITUE Feuille de chêne blonde Nord cat.I colis de 6	0,50	0,56	0,45	↓ -10%	↓ -20%
LAITUE Feuille de chêne blonde Rhône-Alpes cat.I colis de 12	0,46	0,49	0,48	↑ 5%	⇒ -2%
LAITUE Feuille de chêne rouge Centre-Ouest cat.I colis de 12	0,52	0,55	0,53	⇒ 1%	↓ -4%
LAITUE Feuille de chêne rouge Ile de France de plein champ cat.I +400g colis de 12	0,61	0,60	0,55	↓ -10%	↓ -8%
LAITUE Feuille de chêne rouge Rhône-Alpes cat.I colis de 12	0,48	0,51	0,48	⇒ 1%	↓ -6%
LAITUE pommée Centre-Ouest cat.I colis de 12	0,53	0,57	0,54	⇒ 2%	↓ -5%
LAITUE pommée Ile de France de plein champ cat.I +400g colis de 12	0,61	0,60	0,55	↓ -10%	↓ -8%
LAITUE pommée Rhône-Alpes cat.I colis de 12	0,48	0,51	0,50	↑ 4%	⇒ -2%



Evol S19 2021/S18 2021 : +4,4%

Evol S19 2021/S19 2020 : -7,0%

2. Stade détail

Marché	Libellé	Unité prix	Prix moyen S18	Prix moyen S19	Evol S19/S18
Bio (DRIVE)	LAITUE Batavia France biologique	la pièce	1,30	1,30	⇒ 0%
Bio (DRIVE)	LAITUE Feuille de chêne France biologique	la pièce	1,35	1,35	⇒ 0%
Bio (DRIVE)	LAITUE pommé France biologique	la pièce	1,36	1,37	⇒ 1%
GMS	LAITUE Batavia France	la pièce	1,03	1,03	⇒ 0%
GMS	LAITUE Feuille de chêne France	la pièce	1,05	1,01	↓ -4%
GMS	LAITUE pommée-batavia-feuille de chêne France biologique	la pièce	1,72	1,76	⇒ 2%
GMS	LAITUE pommée France	la pièce	1,06	1,05	⇒ -1%

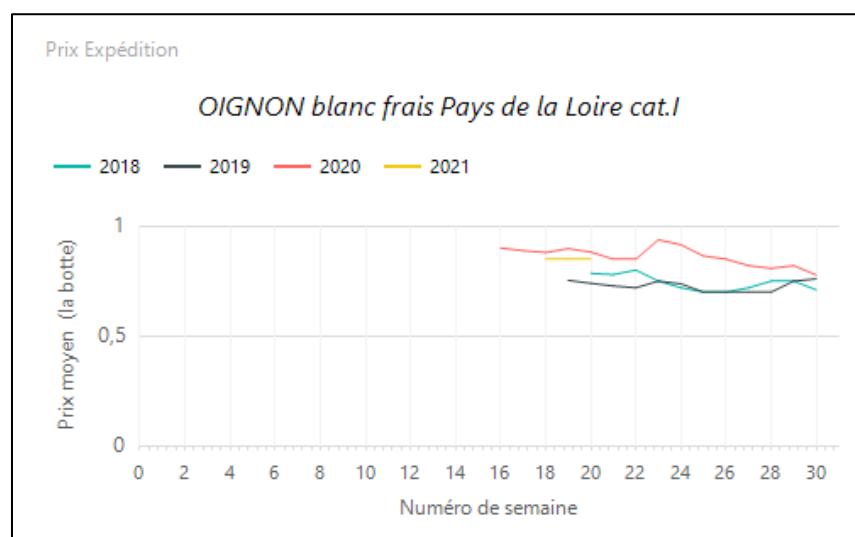
Source : FranceAgriMer–RNM/RNM.franceagrimer.fr -Elaboration CTIFL

L'OIGNON

1. Stade expédition

Prix expédition oignon semaine 19 du 10 au 16 mai 2021

PRIX EXPEDITION	prix moyen 2018-20	prix 2020	prix 2021	evolution 2021 /moy.2018-20 (%)	evolution 2021 /2020 (%)
OIGNON blanc frais Pays de la Loire cat.I	0,80	0,88	0,85	↑ 6%	↓ -4%



Evol S19 2021/S18 2021 : stable

Evol S19 2021/S19 2020 : -4,0%

2. Stade détail

Marché	Libellé	Unité prix	Prix moyen S18	Prix moyen S19	Evol S19/S18
Bio (DRIVE)	OIGNON jaune France biologique	le kg	3,09	3,13	⇒ 1%
Bio (DRIVE)	OIGNON rouge France biologique	le kg	4,27	4,22	⇒ -1%
GMS	OIGNON jaune France biologique	le kg	3,02	2,94	↓ -3%
GMS	OIGNON jaune France filet 1kg	le kg	1,83	1,82	⇒ -1%

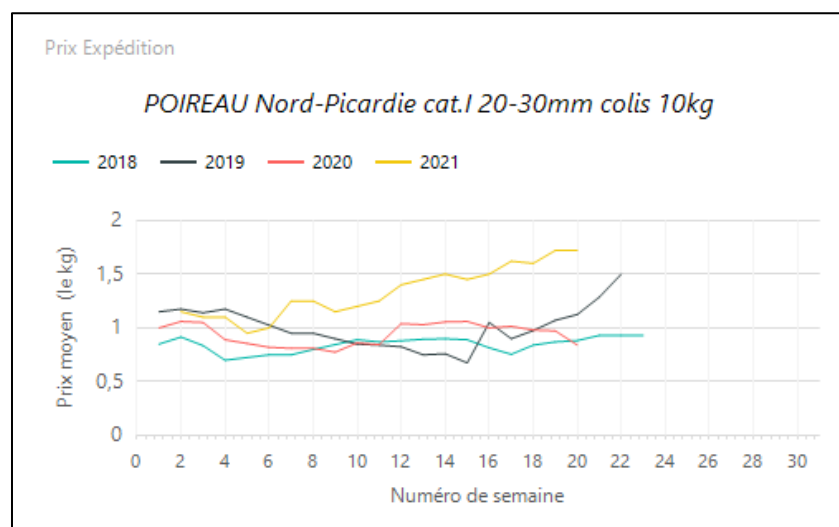
Source : FranceAgriMer–RNM/RNM.franceagrimer.fr -Elaboration CTIFL

LE POIREAU

1. Stade expédition

Prix expédition poireau semaine 19 du 10 au 16 mai 2021

PRIX EXPÉDITION	prix moyen 2018-20	prix 2020	prix 2021	évolution 2021 / moy.2018-20 (%)	évolution 2021 /2020 (%)
POIREAU Nord-Picardie cat.I 20-30mm colis 10kg	0,95	0,84	1,72	↑ 81%	↑ 105%
POIREAU Nord-Picardie cat.I 20-40mm botte 1kg	1,04	0,96	1,82	↑ 74%	↑ 89%
POIREAU primeur Région nantaise cat.II 20-30mm colis 10kg	1,42	1,49	2,10	↑ 48%	↑ 41%
POIREAU primeur Région nantaise cat.II 20-30mm plateau 5kg	1,52	1,59	2,20	↑ 45%	↑ 38%



Evol S19 2021/S18 2021 : stable

Evol S19 2021/S19 2020 : +105,0%

2. Stade détail

Marché	Libellé	Unité prix	Prix moyen S18	Prix moyen S19	Evol S19/S18
Bio (DRIVE)	POIREAU France biologique	le kg	4,48	4,82	↑ 8%
GMS	POIREAU France entier biologique	le kg	5,13	5,03	→ -2%
GMS	POIREAU France entier botte 1kg	le kg	3,15	3,32	↑ 5%
GMS	POIREAU France entier vrac	le kg	3,21	3,37	↑ 5%
GMS	POIREAU hors Fr. entier vrac	le kg		3,37	

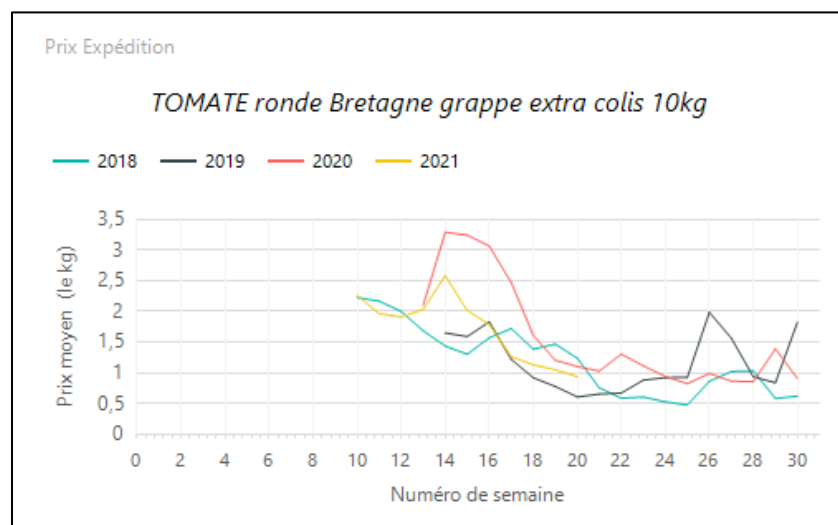
Source : FranceAgriMer–RNM/RNM.franceagrimer.fr -Elaboration CTIFL

LA TOMATE

1. Stade expédition

Prix expédition tomate semaine 19 du 10 au 16 mai 2021

PRIX EXPEDITION	prix moyen 2018-20	prix 2020	prix 2021	evolution 2021 /moy.2018-20 (%)	evolution 2021 /2020 (%)
TOMATE allongée coeur Sud-Ouest cat.I 82-102mm	1,74	1,60	1,75	→ 0%	↑ 9%
TOMATE cerise allongée Bretagne extra barq.250g	3,22	2,53	2,78	↓ -14%	↑ 10%
TOMATE cerise Bretagne extra barq.250g	3,16	2,41	2,78	↓ -12%	↑ 15%
TOMATE cerise Sud-Ouest cat.I barq.250g	3,75	3,00	3,30	↓ -12%	↑ 10%
TOMATE cocktail Bretagne cat.I barq.500g	2,15	2,11	3,38	↑ 57%	↑ 60%
TOMATE cornue Sud-Est cat.I 57-67mm colis 9kg			2,27		
TOMATE côtelée jaune Sud-Est cat.I 82-102mm plateau 1rg	2,28	2,20	2,50	↑ 9%	↑ 14%
TOMATE côtelée noire Sud-Est extra plateau 1rg	2,14	2,14	2,00	↓ -6%	↓ -7%
TOMATE côtelée rouge Bretagne cat.I 82-102mm plateau 1rg	1,24	1,24	1,33	↑ 7%	↑ 7%
TOMATE côtelée rouge Sud-Est extra 82-102mm plateau 1rg	1,88	2,00	1,87	→ -1%	↓ -7%
TOMATE mélange variétés colorées Bretagne cat.II colis 3,5kg	1,27	1,27	1,68	↑ 31%	↑ 31%
TOMATE ronde Bretagne extra 57-67mm colis 6kg	0,99	1,02	1,37	↑ 38%	↑ 33%
TOMATE ronde Bretagne grappe extra colis 10kg	0,99	1,11	0,94	↓ -5%	↓ -15%
TOMATE ronde coeur de boeuf Sud-Est cat.I plateau 1rg	1,88	1,88	1,87	→ -1%	→ -1%
TOMATE ronde Pays de la Loire extra 57-67mm colis 6kg	0,97	0,96	1,18	↑ 23%	↑ 23%
TOMATE ronde Pays de la Loire grappe extra colis 10kg	1,02	1,09	0,96	↓ -6%	↓ -12%
TOMATE ronde Sud-Est cat.I 67-82mm colis 6kg	1,09	1,12	1,40	↑ 28%	↑ 25%
TOMATE ronde Sud-Est grappe extra	1,14	1,24	1,10	↓ -4%	↓ -11%
TOMATE ronde Sud-Ouest cat.I 57-67mm colis 6kg	1,02	1,02	1,18	↑ 15%	↑ 16%
TOMATE ronde Sud-Ouest cat.I 67-82mm colis 6kg	1,04	1,02	1,18	↑ 13%	↑ 16%
TOMATE ronde Sud-Ouest cat.I 82-102mm plateau 1rg	2,60		1,75	↓ -33%	
TOMATE ronde Sud-Ouest grappe extra	1,08	1,15	0,98	↓ -10%	↓ -15%
TOMATE ronde zébrée Sud-Est cat.I 57-67mm	2,54		2,80	↑ 10%	



Evol S19 2021/S18 2021 : -10,5%

Evol S19 2021/S19 2020 : -15,0%

2. Stade détail

Marché	Libellé	Unité prix	Prix moyen S18	Prix moyen S19	Evol S19/S18
Bio (DRIVE)	TOMATE ronde France biologique	le kg		5,54	
Bio (DRIVE)	TOMATE ronde U.E. grappe biologique	le kg	5,28	5,16	→ -2%
GMS	TOMATE cerise hors Fr. biologique	le kg	7,52	7,39	→ -2%
GMS	TOMATE cerise ronde rouge France barq.250g	le kg	10,98	10,69	↓ -3%
GMS	TOMATE cerise ronde rouge hors Fr. barq.250g	le kg	4,22	4,29	→ 2%
GMS	TOMATE cocktail France barq.500g	le kg	6,18	5,96	↓ -4%
GMS	TOMATE côtelée rouge France vrac	le kg	3,81	3,77	→ -1%
GMS	TOMATE ronde ou ronde grappe France biologique	le kg		4,89	
GMS	TOMATE ronde ou ronde grappe hors Fr. biologique	le kg	5,25	5,41	↑ 3%
GMS	TOMATE ronde rouge Espagne filet 1kg	le kg	2,00	1,93	↓ -4%
GMS	TOMATE ronde rouge France 57-67 ou 67-82mm vrac	le kg	2,77	2,73	→ -1%
GMS	TOMATE ronde rouge France 77-82 ou 82-102mm vrac	le kg	3,47	3,50	→ 1%
GMS	TOMATE ronde rouge France grappe vrac	le kg	2,42	2,33	↓ -4%
GMS	TOMATE ronde rouge Maroc filet 1kg	le kg	1,97	1,97	→ 0%

Source : FranceAgriMer–RNM/RNM.franceagrimer.fr -Elaboration CTIFL