

## Sommaire

LA CERISE.....	2
LA FRAISE .....	3
LA POMME .....	4
.....	5
L'ASPERGE .....	6
LA CAROTTE.....	7
LE CONCOMBRE .....	8
LE CHOU FLEUR .....	9
L'ENDIVE.....	10
LA LAITUE .....	11
L'OIGNON.....	13
LE POIREAU .....	14
LA TOMATE .....	15

### **Précisions concernant les numéros de semaines calendaires :**

S19 : du 10 au 16 mai 2021

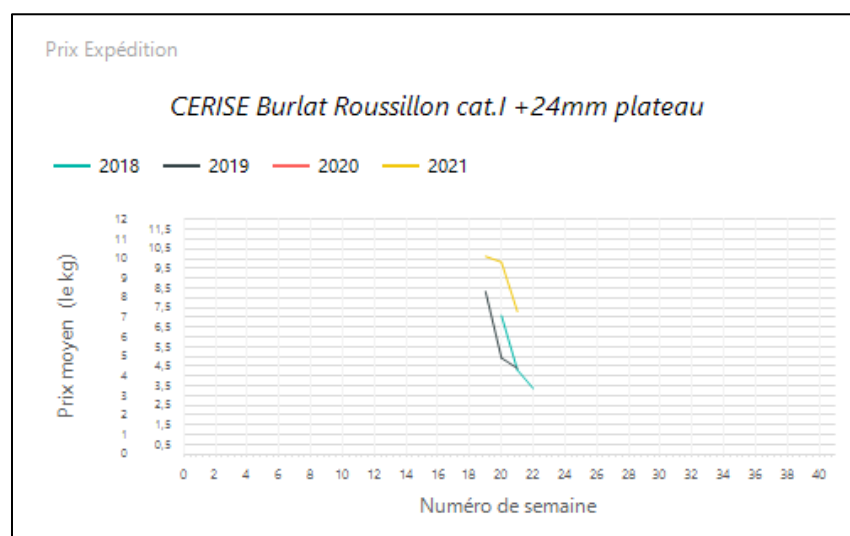
S20 : du 17 au 23 mai 2021

## LA CERISE

### 1. Stade expédition

Prix expédition cerise semaine 20 du 17 au 23 mai 2021

PRIX EXPEDITION	prix moyen 2018-20	prix 2020	prix 2021	evolution 2021 /moy.2018-20 (%)	evolution 2021 /2020 (%)
CERISE Burlat Méditerranée biologique	7,96		<b>10,57</b>	↑ 33%	
CERISE Burlat Roussillon cat.I +24mm plateau	4,36		<b>7,30</b>	↑ 68%	
CERISE Burlat Roussillon cat.I +26mm plateau	5,52		<b>8,70</b>	↑ 58%	
CERISE Burlat Sud-Est cat.I +22mm barq.	4,55	5,20	<b>6,93</b>	↑ 52%	↑ 33%
CERISE Burlat Sud-Est cat.I +24mm barq.	5,10	5,10	<b>8,70</b>	↑ 71%	↑ 71%
CERISE Burlat Sud-Est cat.I +26mm plateau	5,67	6,07	<b>8,40</b>	↑ 48%	↑ 38%
CERISE Burlat Sud-Est cat.I +28mm plateau	7,23	6,97	<b>11,20</b>	↑ 55%	↑ 61%
CERISE rouge Sud-Est cat.I +24mm plateau	5,08		<b>7,50</b>	↑ 48%	
CERISE rouge Sud-Est cat.I +26mm plateau	6,33		<b>8,80</b>	↑ 39%	



Evol S20 2021/S19 2021 : -25,7%

### 2. Stade détail

Marché	Libellé	Unité prix	Prix moyen S19	Prix moyen S20	Evol S20/S19
GMS	CERISE rouge France -26mm vrac	le kg		<b>13,62</b>	
GMS	CERISE rouge France barq.	le kg		<b>14,86</b>	

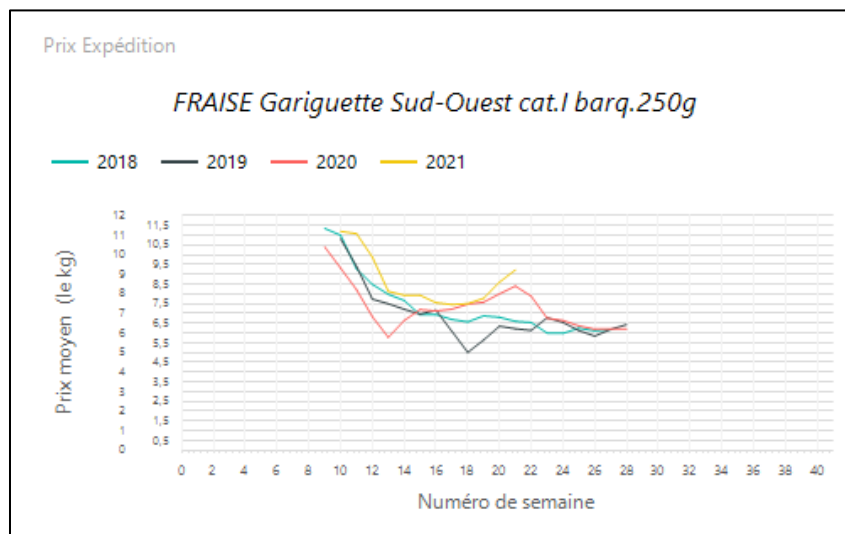
Source : FranceAgriMer–RNM/RNM.franceagrimer.fr -Elaboration CTIFL

## LA FRAISE

### 1. Stade expédition

Prix expédition fraise semaine 20 du 17 au 23 mai 2021

PRIX EXPEDITION	prix moyen 2018-20	prix 2020	prix 2021	evolution 2021 /moy.2018-20 (%)	evolution 2021 /2020 (%)
FRAISE Charlotte Sud-Ouest cat.I barq.400g	7,29	7,50	<b>8,95</b>	↑ 23%	↑ 19%
FRAISE Ciflorette Méditerranée biologique barq.250g			<b>12,00</b>		
FRAISE Ciflorette Sud-Ouest cat.I barq.250g	7,85	8,40	<b>10,25</b>	↑ 31%	↑ 22%
FRAISE Gariguettes Bretagne cat.I barq.250g	7,45	8,13	<b>11,40</b>	↑ 53%	↑ 40%
FRAISE Gariguettes Bretagne extra plateau 800g	12,12	12,68	<b>11,44</b>	↓ -6%	↓ -10%
FRAISE Gariguettes Centre-Ouest cat.I barq.250g	8,93	12,33	<b>11,68</b>	↑ 31%	↓ -5%
FRAISE Gariguettes France biologique barq.250g	13,09		<b>12,00</b>	↓ -8%	
FRAISE Gariguettes Sud-Est cat.I barq.250g	7,59	8,40	<b>9,60</b>	↑ 27%	↑ 14%
FRAISE Gariguettes Sud-Ouest cat.I barq.250g	7,48	8,40	<b>9,72</b>	↑ 30%	↑ 16%
FRAISE Mara Sud-Ouest cat.I barq.250g	7,97	8,80	<b>10,78</b>	↑ 35%	↑ 23%
FRAISE Mariguettes Méditerranée biologique barq.250g			<b>11,87</b>		
FRAISE standard Alsace cat.I barq.500g	4,74	5,02	<b>5,04</b>	↑ 6%	→ 0%
FRAISE standard Centre-Ouest cat.I barq.500g	4,50	5,73	<b>5,84</b>	↑ 30%	→ 2%
FRAISE standard France biologique barq.250g	10,05	10,00	<b>12,01</b>	↑ 20%	↑ 20%
FRAISE standard France biologique barq.500g	9,10	11,00	<b>10,90</b>	↑ 20%	→ -1%
FRAISE standard Méditerranée biologique barq.500g			<b>10,90</b>		
FRAISE standard Nord-Picardie cat.I barq.500g	5,65	6,34	<b>6,99</b>	↑ 24%	↑ 10%
FRAISE standard Rhône-Alpes cat.I barq.500g	4,46	5,40	<b>5,90</b>	↑ 32%	↑ 9%
FRAISE standard Rhône-Alpes cat.I panier 1kg	6,08	6,30	<b>7,00</b>	↑ 15%	↑ 11%
FRAISE standard Rhône-Alpes cat.I panier 500g			<b>7,00</b>		
FRAISE standard Sud-Est cat.I barq.500g	4,27	5,13	<b>5,94</b>	↑ 39%	↑ 16%
FRAISE standard Sud-Est cat.I barq.bois.ansée.500g	6,05	6,50	<b>6,80</b>	↑ 12%	↑ 5%
FRAISE standard Sud-Est cat.I panier 1kg	5,84	6,30	<b>6,90</b>	↑ 18%	↑ 10%
FRAISE standard Sud-Ouest cat.I barq.500g	4,23	5,20	<b>5,20</b>	↑ 23%	→ 0%



Evol S20 2021/S19 2021 : +8,4%

Evol S20 2021/S20 2020 : +16,0%

### 2. Stade détail

Marché	Libellé	Unité prix	Prix moyen S19	Prix moyen S20	Evol S20/S19
Bio (DRIVE)	FRAISE standard France biologique barq.250g	le kg	21,01	<b>21,24</b>	→ 1%
GMS	FRAISE France biologique	le kg	16,72	<b>16,20</b>	↓ -3%
GMS	FRAISE Gariguettes France barq.250g	le kg	13,47	<b>14,47</b>	↑ 7%
GMS	FRAISE standard France barq.500g	le kg	8,69	<b>8,32</b>	↓ -4%
GMS	FRAISE standard hors Fr. barq.500g	le kg	5,05	<b>4,99</b>	→ -1%

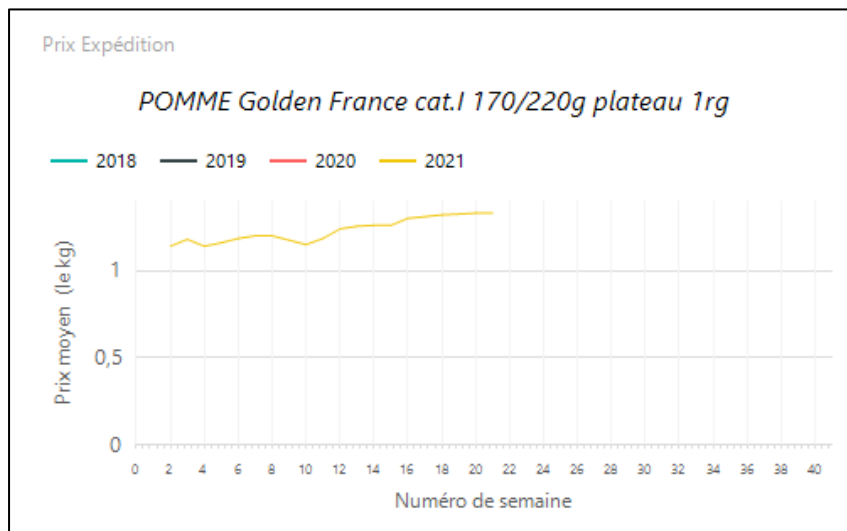
Source : FranceAgriMer–RNM/RNM.franceagrimer.fr -Elaboration CTIFL

## LA POMME

### 1. Stade expédition

Prix expédition pomme semaine 20 du 17 au 23 mai 2021

PRIX EXPEDITION	prix moyen 2018-20	prix 2020	prix 2021	evolution 2021 /moy.2018-20 (%)	evolution 2021 /2020 (%)
POMME Bicolore France 95/130g sachet			<b>0,93</b>		
POMME Bicolore France biologique 115/150g caisse vrac	2,09	2,09	<b>1,82</b>	↓ -13%	↓ -13%
POMME Bicolore France biologique 80/130g caisse vrac	1,98	1,98	<b>1,86</b>	↓ -6%	↓ -6%
POMME Bicolore Méditerranée biologique caisse	2,07	1,96	<b>1,70</b>	↓ -18%	↓ -13%
POMME Braeburn France cat.I 170/220g plateau 1rg			<b>1,19</b>		
POMME Fuji France cat.I 170/220g plateau 1rg			<b>1,29</b>		
POMME Fuji France cat.I 201/270g plateau 1rg			<b>1,38</b>		
POMME Gala France cat.I 115/150g sachet			<b>1,00</b>		
POMME Gala France cat.I 150/180g plateau 2rg			<b>1,02</b>		
POMME Gala France cat.I 170/220g plateau 1rg			<b>1,37</b>		
POMME Gala France cat.I 201/270g plateau 1rg			<b>1,42</b>		
POMME Golden AOP Limousin cat.I 150/180g France(Dest) plateau 2rg	0,90	0,90	<b>1,30</b>	↑ 44%	↑ 44%
POMME Golden AOP Limousin cat.I 170/220g plateau 1rg	1,28	1,25	<b>1,60</b>	↑ 25%	↑ 28%
POMME Golden AOP Limousin cat.I 201/270g plateau 1rg	1,33	1,30	<b>1,70</b>	↑ 28%	↑ 31%
POMME Golden France cat.I 115/150g sachet			<b>1,00</b>		
POMME Golden France cat.I 136/200g caisse			<b>0,95</b>		
POMME Golden France cat.I 150/180g plateau 2rg			<b>1,12</b>		
POMME Golden France cat.I 170/220g plateau 1rg			<b>1,33</b>		
POMME Golden France cat.I 201/270g plateau 1rg			<b>1,40</b>		
POMME Golden Méditerranée biologique caisse	1,58		<b>1,61</b>	⇒ 2%	
POMME Goldrush Méditerranée biologique caisse			<b>1,93</b>		
POMME Granny smith France cat.I 150/180g plateau 2rg			<b>1,06</b>		
POMME Granny smith France cat.I 170/220g plateau 1rg			<b>1,30</b>		
POMME Granny smith France cat.I 201/270g plateau 1rg			<b>1,35</b>		
POMME Jonagored France cat.I 170/220g plateau 1rg			<b>1,31</b>		
POMME Rouge américaine France cat.I 170/220g plateau 1rg			<b>1,15</b>		
POMME Rouge américaine France cat.I 201/270g plateau 1rg			<b>1,29</b>		
POMME rouge Méditerranée biologique caisse			<b>1,50</b>		
POMME rustique France biologique 80/130g caisse vrac	1,65	1,65	<b>2,10</b>	↑ 27%	↑ 27%
POMME type-Golden France biologique 115/150g caisse vrac	1,56	1,56	<b>1,74</b>	↑ 12%	↑ 12%
POMME type-Golden France biologique 80/130g caisse vrac	1,51	1,51	<b>1,85</b>	↑ 23%	↑ 23%



➔ Evol S20 2021/S19 2021 : stable

## 2. Stade détail

Marché	Libellé	Unité prix	Prix moyen S19	Prix moyen S20	Evol S20/S19
Bio (DRIVE)	POMME autres variétés France biologique	le kg	3,18	<b>3,58</b>	↑ 13%
Bio (DRIVE)	POMME Bicolore France biologique	le kg	3,26	<b>3,22</b>	→ -1%
Bio (DRIVE)	POMME Golden France biologique	le kg	3,69	<b>3,48</b>	↓ -6%
GMS	POMME Bicolore France biologique	le kg	3,30	<b>3,16</b>	↓ -4%
GMS	POMME Bicolore France biologique cdt 4	cdt 4	2,91	<b>2,92</b>	→ 0%
GMS	POMME Bicolore France biologique cdt 6	cdt 6	2,79	<b>3,37</b>	↑ 21%
GMS	POMME Bicolore France sachet	le kg	1,64	<b>1,66</b>	→ 1%
GMS	POMME Gala France +170g vrac	le kg	2,61	<b>2,62</b>	→ 0%
GMS	POMME Golden France 136/180g vrac	le kg	2,26	<b>2,30</b>	→ 2%
GMS	POMME Golden France +170g vrac	le kg	2,52	<b>2,57</b>	→ 2%
GMS	POMME Golden France biologique	le kg	3,58	<b>3,58</b>	→ 0%
GMS	POMME Golden France biologique cdt 4	cdt 4	2,97	<b>2,95</b>	→ -1%
GMS	POMME Golden France biologique cdt 6	cdt 6	3,46	<b>3,47</b>	→ 0%
GMS	POMME Golden France sachet	le kg	1,57	<b>1,61</b>	↑ 3%
GMS	POMME Granny smith France +170g vrac	le kg	2,64	<b>2,66</b>	→ 1%
GMS	POMME Reinette grise du Canada France +170g vrac	le kg	3,10	<b>3,12</b>	→ 1%

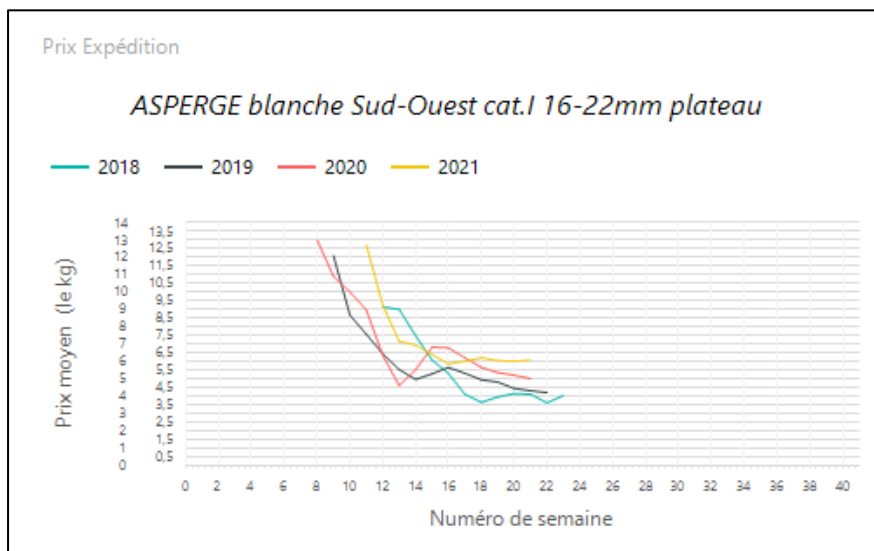
Source : FranceAgriMer–RNM/RNM.franceagrimer.fr -Elaboration CTIFL

## L'ASPERGE

### 1. Stade expédition

Prix expédition asperge semaine 20 du 17 au 23 mai 2021

PRIX EXPEDITION	prix moyen 2018-20	prix 2020	prix 2021	evolution 2021 /moy.2018-20 (%)	evolution 2021 /2020 (%)
ASPERGE blanche Alsace cat.I 16-22mm botte 1kg	5,90	6,21	<b>7,70</b>	↑ 30%	↑ 24%
ASPERGE blanche Alsace cat.I 22+ mm plateau	6,21	6,82	<b>7,40</b>	↑ 19%	↑ 9%
ASPERGE blanche Centre-Ouest cat.I +22mm plateau	5,03	5,60	<b>7,20</b>	↑ 43%	↑ 29%
ASPERGE blanche Centre-Ouest cat.I 16-22mm plateau	4,62	4,90	<b>6,50</b>	↑ 41%	↑ 33%
ASPERGE blanche Sud-Ouest cat.I 16-22mm plateau	4,37	5,00	<b>6,07</b>	↑ 39%	↑ 21%
ASPERGE blanche Sud-Ouest cat.I 22+ mm plateau	4,85	5,50	<b>7,07</b>	↑ 46%	↑ 28%
ASPERGE blanche violette France biologique	7,09	8,65	<b>8,68</b>	↑ 22%	→ 0%
ASPERGE verte France biologique	9,29	10,70	<b>11,36</b>	↑ 22%	↑ 6%
ASPERGE verte Méditerranée biologique	10,50	10,50	<b>10,75</b>	→ 2%	→ 2%
ASPERGE violette Centre-Ouest cat.I 16-22mm botte 1kg	4,60	4,60	<b>5,94</b>	↑ 29%	↑ 29%
ASPERGE violette Centre-Ouest cat.I 16-22mm plateau	4,30	4,50	<b>6,50</b>	↑ 51%	↑ 44%
ASPERGE violette Sud-Ouest cat.I 12-16mm botte 500g	3,27	4,00	<b>4,80</b>	↑ 47%	↑ 20%
ASPERGE violette Sud-Ouest cat.I 16-22mm botte 500g	5,06	5,43	<b>6,50</b>	↑ 29%	↑ 20%
ASPERGE violette Sud-Ouest cat.I 16-22mm plateau	4,33	4,90	<b>5,93</b>	↑ 37%	↑ 21%
ASPERGE violette Sud-Ouest cat.I 22+ mm plateau	4,72	5,20	<b>6,80</b>	↑ 44%	↑ 31%



→ Evol S20 2021/S19 2021 : +1,2%

→ Evol S20 2021/S20 2020 : +21,0%

### 2. Stade détail

Marché	Libellé	Unité prix	Prix moyen S19	Prix moyen S20	Evol S20/S19
Bio (DRIVE)	ASPERGE blanche violette France biologique	le kg	16,63	<b>16,87</b>	→ 1%
Bio (DRIVE)	ASPERGE verte France biologique	le kg	21,46	<b>21,02</b>	→ -2%
GMS	ASPERGE "autre que verte" France +16 mm cdt 1kg	le kg	9,60	<b>9,90</b>	↑ 3%
GMS	ASPERGE "autre que verte" France +16 mm cdt 500g	le kg	10,06	<b>10,31</b>	→ 2%
GMS	ASPERGE "autre que verte" France +16 mm vrac	le kg	9,97	<b>9,85</b>	→ -1%
GMS	ASPERGE France biologique	le kg	15,73	<b>15,05</b>	↓ -4%
GMS	ASPERGE verte hors Fr. 10-16 ou 12-16mm cdt 500g	le kg	6,64	<b>6,49</b>	→ -2%

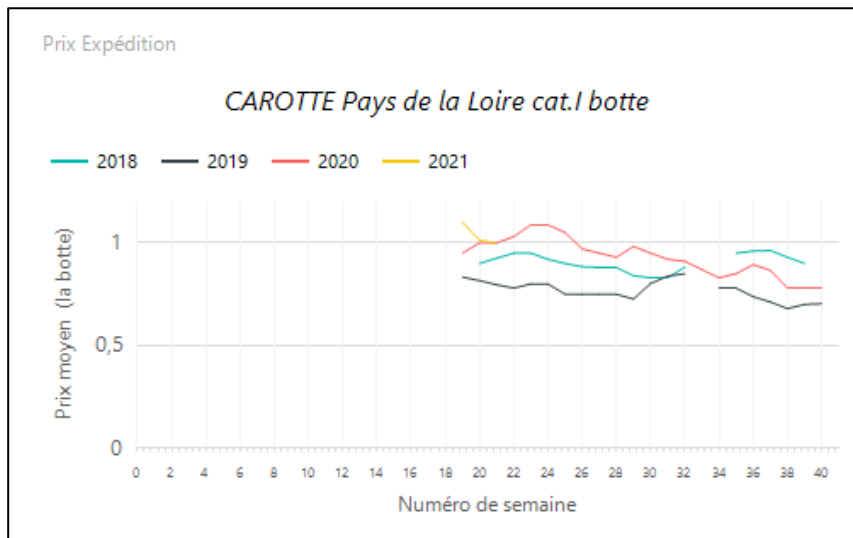
Source : FranceAgriMer–RNM/RNM.franceagrimer.fr -Elaboration CTIFL

## LA CAROTTE

### 1. Stade expédition

Prix expédition carotte semaine 20 du 17 au 23 mai 2021

PRIX EXPEDITION	prix moyen 2018-20	prix 2020	prix 2021	evolution 2021 /moy.2018-20 (%)	evolution 2021 /2020 (%)
CAROTTE France avec fane biologique	1,59	1,70	<b>1,58</b>	⇒ -1%	↓ -7%
CAROTTE Pays de la Loire cat.I botte	0,91	1,00	<b>1,00</b>	↑ 10%	⇒ 0%
CAROTTE primeur Sud-Ouest cat.I colis 12kg	0,84	0,86	<b>0,81</b>	↓ -3%	↓ -6%
CAROTTE primeur Sud-Ouest cat.I sachet 1kg	0,86	0,90	<b>0,86</b>	⇒ 0%	↓ -4%
CAROTTE primeur Sud-Ouest cat.I sachet 2kg	0,77	0,78	<b>0,76</b>	⇒ -1%	↓ -3%



Evol S20 2021/S19 2020 : stable

Evol S20 2021/S20 2020 : +0,0%

### 2. Stade détail

Marché	Libellé	Unité prix	Prix moyen S19	Prix moyen S20	Evol S20/S19
Bio (DRIVE)	CAROTTE France lavée biologique	le kg	2,2	<b>2,3</b>	↑ 4%
GMS	CAROTTE France lavée barq.1kg	le kg	1,8	<b>1,9</b>	↑ 6%
GMS	CAROTTE France lavée biologique	le kg	2,3	<b>2,2</b>	⇒ -1%
GMS	CAROTTE France lavée sachet 2kg	le kg	1,0	<b>1,0</b>	↓ -3%
GMS	CAROTTE France lavée vrac	le kg	1,7	<b>1,7</b>	⇒ 1%
GMS	CAROTTE hors Fr. lavée barq.1kg	le kg	1,7	<b>1,9</b>	↑ 12%
GMS	CAROTTE hors Fr. lavée biologique	le kg	2,1	<b>2,1</b>	⇒ 1%
GMS	CAROTTE hors Fr. lavée sachet 2kg	le kg	1,1	<b>1,1</b>	⇒ 0%
GMS	CAROTTE hors Fr. lavée vrac	le kg	1,6	<b>1,6</b>	⇒ 1%

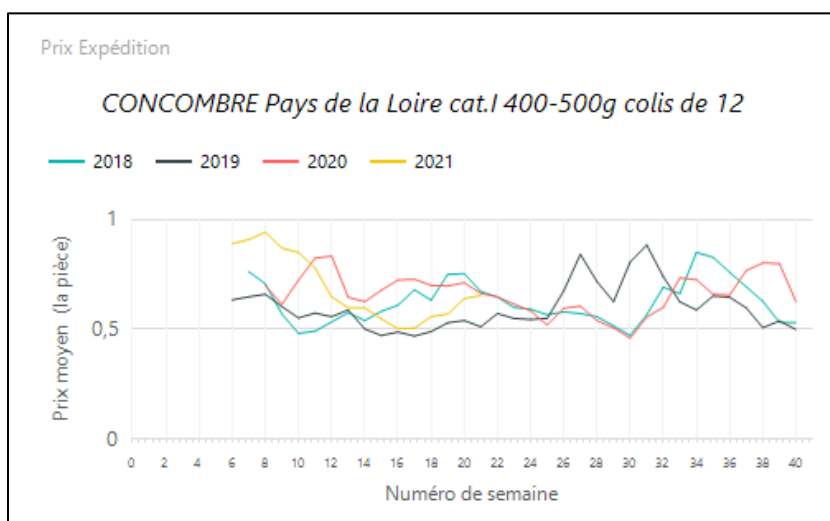
Source : FranceAgriMer–RNM/RNM.franceagrimer.fr -Elaboration CTIFL

## LE CONCOMBRE

### 1. Stade expédition

Prix expédition concombre semaine 20 du 17 au 23 mai 2021

PRIX EXPÉDITION	prix moyen 2018-20	prix 2020	prix 2021	évolution 2021 / moy.2018-20 (%)	évolution 2021 /2020 (%)
CONCOMBRE Centre-Ouest cat.I 300-400g colis de 12			<b>0,60</b>		
CONCOMBRE Centre-Ouest cat.I 400-500g colis de 12			<b>0,69</b>		
CONCOMBRE Centre-Ouest cat.I 500-600g colis de 12			<b>0,74</b>		
CONCOMBRE France biologique	1,02	0,94	<b>0,91</b>	↓ -11%	↓ -3%
CONCOMBRE Grand-Est cat.I 300-400g colis de 12			<b>0,61</b>		
CONCOMBRE Grand-Est cat.I 400-500g colis de 12	0,69	0,69	<b>0,66</b>	↓ -4%	↓ -4%
CONCOMBRE Grand-Est cat.I 500-600g colis de 12	0,76	0,76	<b>0,72</b>	↓ -5%	↓ -5%
CONCOMBRE Méditerranée biologique	1,00	0,94	<b>1,06</b>	↑ 7%	↑ 13%
CONCOMBRE Noa France biologique	3,00	3,25	<b>3,36</b>	↑ 12%	↑ 3%
CONCOMBRE Noa Méditerranée biologique	3,02	3,30	<b>3,30</b>	↑ 9%	→ 0%
CONCOMBRE Pays de la Loire cat.I 300-400g colis de 12	0,51	0,53	<b>0,56</b>	↑ 11%	↑ 6%
CONCOMBRE Pays de la Loire cat.I 400-500g colis de 12	0,62	0,66	<b>0,65</b>	↑ 6%	→ -1%
CONCOMBRE Pays de la Loire cat.I 500-600g colis de 12	0,67	0,74	<b>0,70</b>	↑ 4%	↓ -6%
CONCOMBRE Roussillon cat.I 300-400g colis de 12	0,49	0,50	<b>0,45</b>	↓ -9%	↓ -10%
CONCOMBRE Roussillon cat.I 400-500g colis de 12	0,56	0,60	<b>0,50</b>	↓ -10%	↓ -17%
CONCOMBRE Roussillon cat.I 500-600g colis de 12	0,59	0,65	<b>0,60</b>	→ 2%	↓ -8%



Evol S20 2021/S19 2021 : +1,6%

Evol S20 2021/S20 2020 : -1,0%

### 2. Stade détail

Marché	Libellé	Unité prix	Prix moyen S19	Prix moyen S20	Evol S20/S19
Bio (DRIVE)	CONCOMBRE France biologique	la pièce	2,01	<b>2,07</b>	↑ 3%
Bio (DRIVE)	CONCOMBRE U.E. biologique	la pièce	1,81	<b>1,93</b>	↑ 7%
GMS	CONCOMBRE France	la pièce	1,05	<b>1,05</b>	→ 0%
GMS	CONCOMBRE France biologique	la pièce	1,87	<b>1,90</b>	→ 2%
GMS	CONCOMBRE hors Fr. biologique	la pièce	1,68	<b>1,63</b>	↓ -3%

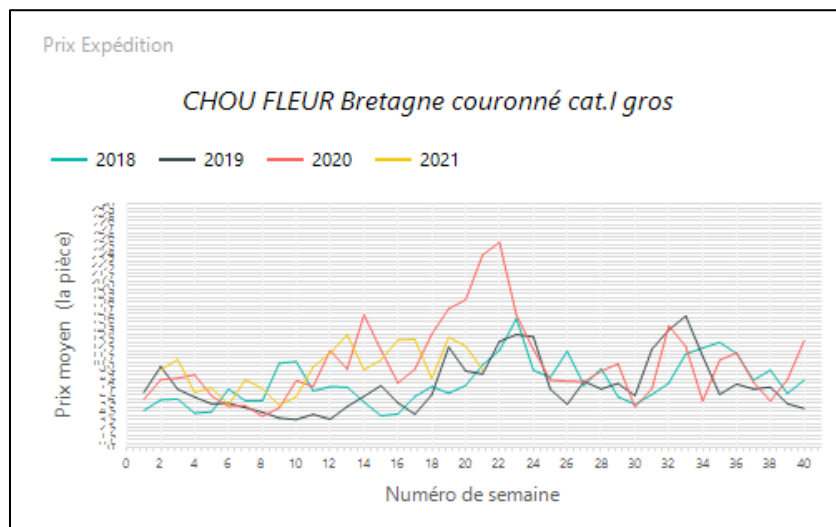
Source : FranceAgriMer–RNM/RNM.franceagrimer.fr -Elaboration CTIFL

## LE CHOU FLEUR

### 1. Stade expédition

Prix expédition chou fleur semaine semaine 20 du 17 au 23 mai 2021

PRIX EXPÉDITION	prix moyen 2018-20	prix 2020	prix 2019	évolution 2021 / moy.2018-20 (%)	évolution 2021 /2020 (%)
CHOU FLEUR Bretagne couronné cat.I gros	14,36	23,78	<b>9,64</b>	↑ 961%	↓ -59%
CHOU FLEUR Bretagne couronné cat.I moyen	11,48	20,39	<b>7,48</b>	↑ 1061%	↓ -63%
CHOU FLEUR France couronné biologique	2,57	3,11	<b>2,22</b>	↑ 1161%	↓ -29%
CHOU FLEUR Manche couronné cat.I gros			<b>8,66</b>	↑ 1261%	



Evol S20 2021/S19 2021 : -23,2%

Evol S20 2021/S20 2020 : -59,0%

### 2. Stade détail

Marché	Libellé	Unité prix	Prix moyen S19	Prix moyen S20	Evol S20/S19
Bio (DRIVE)	CHOU FLEUR France couronné biologique	la pièce	3,28	<b>3,79</b>	↑ 16%
GMS	CHOU FLEUR France	la pièce	3,89	<b>3,59</b>	↓ -8%
GMS	CHOU FLEUR France biologique	la pièce	3,58	<b>3,71</b>	↑ 4%

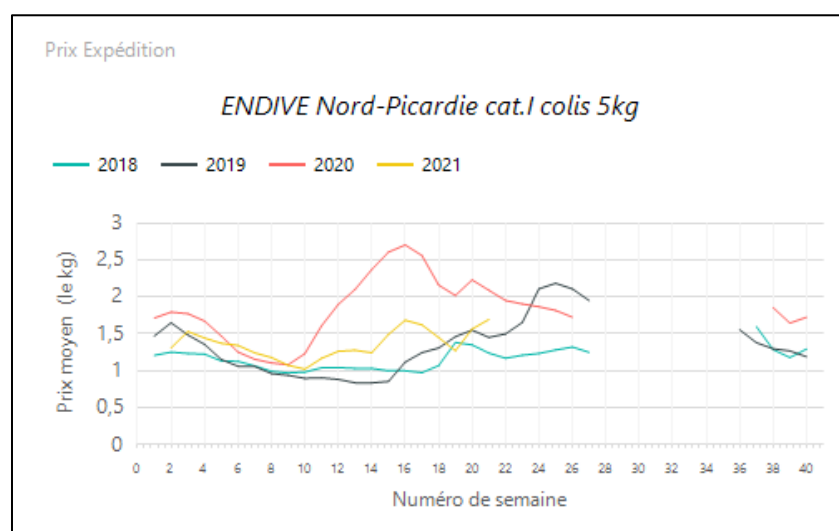
Source : FranceAgriMer–RNM/RNM.franceagrimer.fr -Elaboration CTIFL

## L'ENDIVE

### 1. Stade expédition

Prix expédition endive semaine 20 du 17 au 23 mai 2021

PRIX EXPEDITION	prix moyen 2018-20	prix 2020	prix 2021	evolution 2021 /moy.2018-20 (%)	evolution 2021 /2020 (%)
ENDIVE Bretagne cat.I sachet 1kg	0,96	1,18	<b>1,46</b>	↑ 52%	↑ 25%
ENDIVE France biologique	4,47	5,37	<b>4,99</b>	↑ 12%	↓ -7%
ENDIVE haut de gamme Bretagne cat.I colis 5kg	1,18	1,71	<b>1,90</b>	↑ 61%	↑ 11%
ENDIVE Nord-Picardie cat.I 2x500g	1,67	2,06	<b>1,83</b>	↑ 9%	↓ -11%
ENDIVE Nord-Picardie cat.I colis 5kg	1,59	2,09	<b>1,67</b>	↑ 5%	↓ -20%
ENDIVE Nord-Picardie cat.I sachet 1kg	1,64	2,18	<b>1,61</b>	→ -2%	↓ -26%
ENDIVE Nord-Picardie extra plateau 1rg	1,74	2,19	<b>1,84</b>	↑ 6%	↓ -16%



Evol S20 2021/S19 2021 : +1,1%

Evol S20 2021/S20 2020 : -20,0%

### 2. Stade détail

Marché	Libellé	Unité prix	Prix moyen S19	Prix moyen S20	Evol S20/S19
Bio (DRIVE)	ENDIVE France biologique	le kg	8,43	<b>7,96</b>	↓ -6%
GMS	ENDIVE France sachet 1kg	le kg	2,74	<b>2,98</b>	↑ 9%
GMS	ENDIVE France vrac	le kg	3,22	<b>3,42</b>	↑ 6%

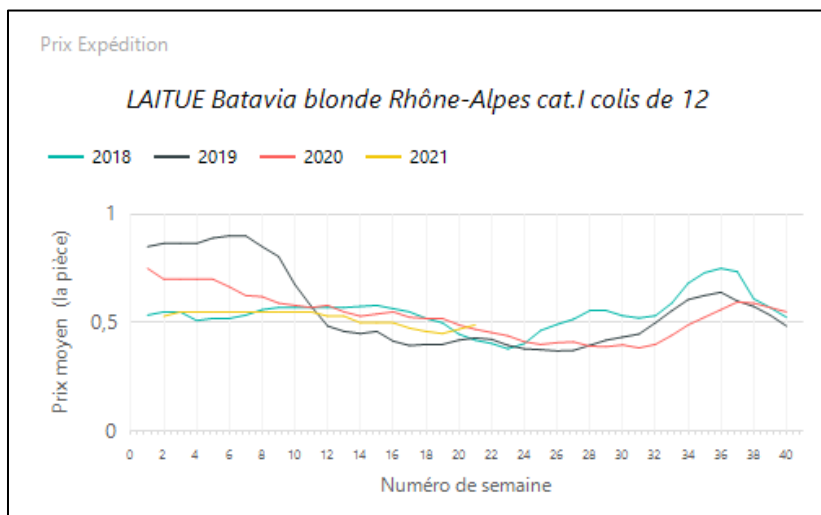
Source : FranceAgriMer–RNM/RNM.franceagrimer.fr -Elaboration CTIFL

## LA LAITUE

### 1. Stade expédition

Prix expédition laitue semaine 20 du 17 au 23 mai 2021

PRIX EXPEDITION	prix moyen 2018-20	prix 2020	prix 2021	evolution 2021 /moy.2018-20 (%)	evolution 2021 /2020 (%)
LAITUE Batavia blonde Centre-Ouest cat.I colis de 12	0,48	0,49	<b>0,50</b>	↑ 3%	→ 2%
LAITUE Batavia blonde France biologique	0,73	0,77	<b>0,71</b>	↓ -3%	↓ -8%
LAITUE Batavia blonde Grand-Est de plein champ cat.I colis de 12	0,58	0,58	<b>0,56</b>	↓ -3%	↓ -3%
LAITUE Batavia blonde Ile de France de plein champ cat.I +400g colis de 12	0,53	0,58	<b>0,55</b>	↑ 4%	↓ -5%
LAITUE Batavia blonde Méditerranée biologique colis de 12	0,76	0,78	<b>0,70</b>	↓ -7%	↓ -10%
LAITUE Batavia blonde Nord cat.I colis de 12	0,50	0,57	<b>0,49</b>	↓ -3%	↓ -15%
LAITUE Batavia blonde Rhône-Alpes cat.I colis de 12	0,44	0,47	<b>0,49</b>	↑ 11%	↑ 4%
LAITUE Batavia rouge France biologique	0,77	0,75	<b>0,67</b>	↓ -13%	↓ -11%
LAITUE Batavia rouge Méditerranée biologique colis de 12			<b>0,68</b>		
LAITUE Feuille de chêne blonde Centre-Ouest cat.I colis de 12	0,52	0,57	<b>0,53</b>	→ 1%	↓ -7%
LAITUE Feuille de chêne blonde France biologique	0,77	0,77	<b>0,71</b>	↓ -8%	↓ -8%
LAITUE Feuille de chêne blonde Grand-Est de plein champ cat.I colis de 12	0,62	0,62	<b>0,60</b>	↓ -3%	↓ -3%
LAITUE Feuille de chêne blonde Ile de France de plein champ cat.I +400g colis de 12	0,53	0,58	<b>0,55</b>	↑ 4%	↓ -5%
LAITUE Feuille de chêne blonde Méditerranée biologique colis de 12	0,76	0,78	<b>0,70</b>	↓ -7%	↓ -10%
LAITUE Feuille de chêne blonde Nord cat.I colis de 6	0,50	0,57	<b>0,49</b>	↓ -3%	↓ -15%
LAITUE Feuille de chêne blonde Rhône-Alpes cat.I colis de 12	0,44	0,47	<b>0,50</b>	↑ 13%	↑ 6%
LAITUE Feuille de chêne rouge Centre-Ouest cat.I colis de 12	0,51	0,55	<b>0,53</b>	↑ 3%	↓ -4%
LAITUE Feuille de chêne rouge France biologique	0,75	0,76	<b>0,71</b>	↓ -5%	↓ -7%
LAITUE Feuille de chêne rouge Grand-Est de plein champ cat.I colis de 12	0,60	0,60	<b>0,61</b>	→ 2%	→ 2%
LAITUE Feuille de chêne rouge Ile de France de plein champ cat.I +400g colis de 12	0,53	0,58	<b>0,55</b>	↑ 4%	↓ -5%
LAITUE Feuille de chêne rouge Méditerranée biologique colis de 12			<b>0,71</b>		
LAITUE Feuille de chêne rouge Rhône-Alpes cat.I colis de 12	0,46	0,48	<b>0,50</b>	↑ 9%	↑ 4%
LAITUE pommé France biologique	0,76	0,77	<b>0,80</b>	↑ 6%	↑ 4%
LAITUE pommée Centre-Ouest cat.I colis de 12	0,52	0,57	<b>0,54</b>	↑ 3%	↓ -6%
LAITUE pommée Grand-Est de plein champ cat.I colis de 12	0,62	0,62	<b>0,61</b>	→ -2%	→ -2%
LAITUE pommée Ile de France de plein champ cat.I +400g colis de 12	0,53	0,58	<b>0,55</b>	↑ 4%	↓ -5%
LAITUE pommée Méditerranée biologique colis de 12			<b>0,82</b>		
LAITUE pommée Rhône-Alpes cat.I colis de 12	0,45	0,48	<b>0,51</b>	↑ 13%	↑ 6%
LAITUE Romaine France biologique	0,79		<b>0,68</b>	↓ -14%	
LAITUE Rougette France biologique	0,74	0,83	<b>0,69</b>	↓ -6%	↓ -17%



Evol S20 2021/S19 2021 : +4,3%

Evol S20 2021/S20 2020 : +4,0%

## 2. Stade détail

Marché	Libellé	Unité prix	Prix moyen S19	Prix moyen S20	Evol S20/S19
Bio (DRIVE)	LAITUE Batavia France biologique	la pièce	1,30	<b>1,31</b>	→ 1%
Bio (DRIVE)	LAITUE Feuille de chêne France biologique	la pièce	1,35	<b>1,37</b>	→ 1%
Bio (DRIVE)	LAITUE pommé France biologique	la pièce	1,37	<b>1,36</b>	→ -1%
GMS	LAITUE Batavia France	la pièce	1,03	<b>1,01</b>	→ -2%
GMS	LAITUE Feuille de chêne France	la pièce	1,01	<b>1,02</b>	→ 1%
GMS	LAITUE pommée-batavia-feuille de chêne France biologique	la pièce	1,76	<b>1,75</b>	→ -1%

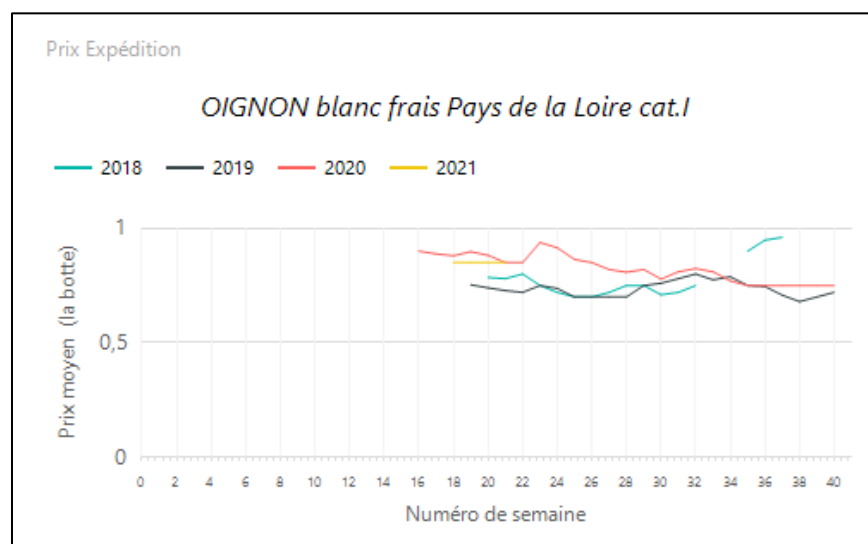
Source : FranceAgriMer–RNM/RNM.franceagrimer.fr -Elaboration CTIFL

## L'OIGNON

### 1. Stade expédition

Prix expédition oignon semaine 20 du 17 au 23 mai 2021

PRIX EXPEDITION	prix moyen 2018-20	prix 2020	prix 2021	evolution 2021 /moy.2018-20 (%)	evolution 2021 /2020 (%)
OIGNON blanc frais Pays de la Loire cat.I	0,79	0,85	<b>0,85</b>	↑ 8%	→ 0%
OIGNON blanc France avec fane biologique	1,51	1,60	<b>1,30</b>	↓ -14%	↓ -19%
OIGNON Cebette France avec fane biologique	1,29		<b>1,30</b>	→ 1%	
OIGNON Cebette Méditerranée biologique			<b>1,30</b>		
OIGNON jaune France biologique	1,89	1,72	<b>1,47</b>	↓ -22%	↓ -15%
OIGNON jaune sec France cat.I 40-60mm filet 1kg	0,28		<b>0,43</b>	↑ 54%	
OIGNON jaune sec France cat.I 40-60mm sac 5kg	0,21		<b>0,30</b>	↑ 43%	
OIGNON jaune sec France cat.I 50-70mm sac 10kg	0,24		<b>0,32</b>	↑ 33%	
OIGNON jaune sec France cat.I 60-80mm sac 10kg	0,28		<b>0,33</b>	↑ 18%	
OIGNON jaune sec Nord-Picardie cat.I 40-60mm filet 1kg			<b>0,38</b>		
OIGNON jaune sec Nord-Picardie cat.I 40-60mm sac 10kg			<b>0,26</b>		
OIGNON jaune sec Nord-Picardie cat.I 40-60mm sac 5kg			<b>0,27</b>		
OIGNON jaune sec Nord-Picardie cat.I 60-80mm sac 10kg			<b>0,29</b>		
OIGNON jaune sec Nord-Picardie cat.I 60-80mm sac 5kg			<b>0,30</b>		
OIGNON rouge France biologique			<b>1,96</b>		



Evol S20 2021/S19 2021 : stable

Evol S20 2021/S20 2020 : 0,0%

### 2. Stade détail

Marché	Libellé	Unité prix	Prix moyen S19	Prix moyen S20	Evol S20/S19
Bio (DRIVE)	OIGNON jaune France biologique	le kg	3,13	<b>2,97</b>	↓ -5%
Bio (DRIVE)	OIGNON rouge France biologique	le kg	4,22	<b>3,85</b>	↓ -9%
GMS	OIGNON jaune France biologique	le kg	2,94	<b>2,89</b>	→ -2%
GMS	OIGNON jaune France filet 1kg	le kg	1,82	<b>1,85</b>	→ 2%

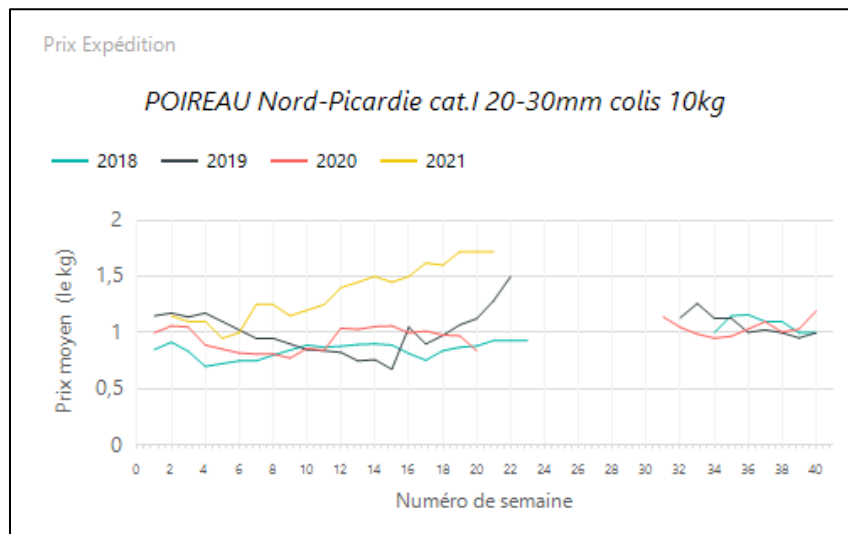
Source : FranceAgriMer–RNM/RNM.franceagrimer.fr -Elaboration CTIFL

## LE POIREAU

### 1. Stade expédition

Prix expédition poireau semaine 20 du 17 au 23 mai 2021

PRIX EXPEDITION	prix moyen 2018-20	prix 2020	prix 2021	evolution 2021 /moy.2018-20 (%)	evolution 2021 /2020 (%)
POIREAU France biologique	2,70	2,70	<b>3,01</b>	↑ 11%	↑ 11%
POIREAU Nord-Picardie cat.I 20-30mm colis 10kg	1,11		<b>1,72</b>	↑ 55%	
POIREAU Nord-Picardie cat.I 20-40mm botte 1kg	1,25		<b>1,82</b>	↑ 46%	
POIREAU primeur Région nantaise cat.II 20-30mm colis 10kg	1,40	1,40	<b>2,01</b>	↑ 44%	↑ 44%
POIREAU primeur Région nantaise cat.II 20-30mm plateau 5kg	1,50	1,50	<b>2,11</b>	↑ 41%	↑ 41%



Evol S20 2021/S19 2021 : stable

### 2. Stade détail

Marché	Libellé	Unité prix	Prix moyen S19	Prix moyen S20	Evol S20/S19
Bio (DRIVE)	POIREAU France biologique	le kg	4,82	<b>5,01</b>	↑ 4%
GMS	POIREAU France entier biologique	le kg	5,03	<b>4,71</b>	↓ -6%
GMS	POIREAU France entier botte 1kg	le kg	3,32	<b>3,45</b>	↑ 4%
GMS	POIREAU France entier vrac	le kg	3,37	<b>3,50</b>	↑ 4%
GMS	POIREAU hors Fr. entier vrac	le kg	3,37	<b>3,40</b>	⇒ 1%

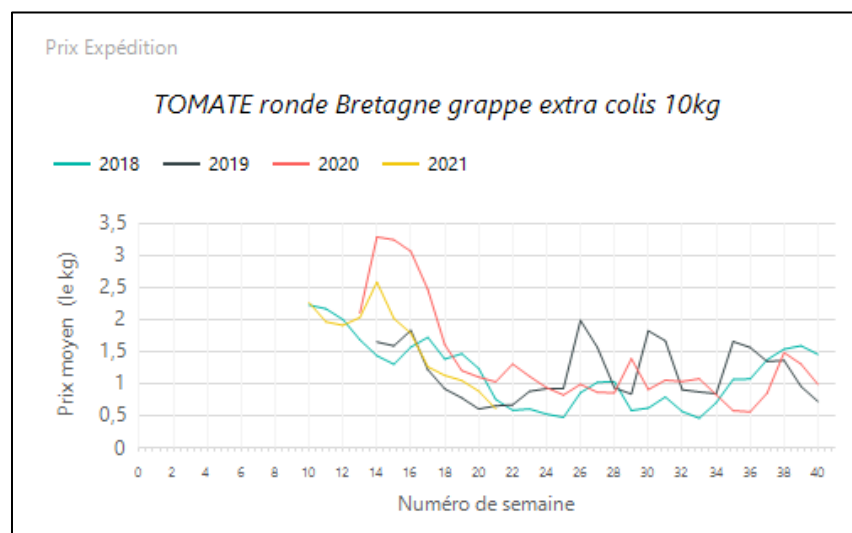
Source : FranceAgriMer–RNM/RNM.franceagrimer.fr -Elaboration CTIFL

## LA TOMATE

### 1. Stade expédition

Prix expédition tomate semaine 20 du 17 au 23 mai 2021

PRIX EXPEDITION	prix moyen 2018-20	prix 2020	prix 2021	evolution 2021 /moy.2018-20 (%)	evolution 2021 /2020 (%)
TOMATE allongée coeur France biologique	3,69	3,62	<b>3,94</b>	↑ 7%	↑ 9%
TOMATE allongée coeur Sud-Ouest cat.I 82-102mm	1,61	1,63	<b>1,49</b>	↓ -7%	↓ -9%
TOMATE anciennes France biologique	3,67	3,34	<b>3,61</b>	→ -2%	↑ 8%
TOMATE anciennes Méditerranée biologique	3,99	3,98	<b>4,13</b>	↑ 4%	↑ 4%
TOMATE cerise allongée Bretagne extra barq.250g	3,11	2,33	<b>2,56</b>	↓ -18%	↑ 10%
TOMATE cerise Bretagne extra barq.250g	2,85	2,32	<b>2,53</b>	↓ -11%	↑ 9%
TOMATE Cerise France grappe biologique			<b>2,30</b>		
TOMATE cerise Sud-Ouest cat.I barq.250g	3,13	2,33	<b>3,38</b>	↑ 8%	↑ 45%
TOMATE cocktail Bretagne cat.I barq.500g	1,99	1,58	<b>2,21</b>	↑ 11%	↑ 40%
TOMATE comue Sud-Est cat.I 57-67mm colis 9kg			<b>2,28</b>		
TOMATE côtelée jaune Sud-Est cat.I 82-102mm plateau 1rg	2,22	2,25	<b>2,40</b>	↑ 8%	↑ 7%
TOMATE côtelée noire Sud-Est extra plateau 1rg	2,04	2,13	<b>1,96</b>	↓ -4%	↓ -8%
TOMATE côtelée rouge Bretagne cat.I 82-102mm plateau 1rg	1,66	1,66	<b>0,93</b>	↓ -44%	↓ -44%
TOMATE côtelée rouge Sud-Est extra 82-102mm plateau 1rg	1,74	1,93	<b>1,76</b>	→ 1%	↓ -9%
TOMATE mélange variétés colorées Bretagne cat.II colis 3,5kg	1,68	1,68	<b>1,16</b>	↓ -31%	↓ -31%
TOMATE ronde Bretagne extra 57-67mm colis 6kg	0,77	0,79	<b>0,82</b>	↑ 7%	↑ 5%
TOMATE ronde Bretagne grappe extra colis 10kg	0,82	1,03	<b>0,61</b>	↓ -25%	↓ -41%
TOMATE ronde coeur de boeuf Sud-Est cat.I plateau 1rg	1,90	1,90	<b>1,76</b>	↓ -7%	↓ -7%
TOMATE ronde France biologique	2,67	2,50	<b>3,11</b>	↑ 16%	↑ 24%
TOMATE ronde France grappe biologique	3,46	3,20	<b>3,64</b>	↑ 5%	↑ 14%
TOMATE ronde Pays de la Loire extra 57-67mm colis 6kg	0,76	0,77	<b>0,91</b>	↑ 20%	↑ 18%
TOMATE ronde Pays de la Loire grappe extra colis 10kg	0,88	1,10	<b>0,67</b>	↓ -24%	↓ -39%
TOMATE ronde Sud-Est cat.I 67-82mm colis 6kg	0,83	1,00	<b>1,24</b>	↑ 49%	↑ 24%
TOMATE ronde Sud-Est grappe extra	0,94	1,20	<b>0,82</b>	↓ -13%	↓ -32%
TOMATE ronde Sud-Ouest cat.I 57-67mm colis 6kg	0,77	0,78	<b>1,01</b>	↑ 32%	↑ 29%
TOMATE ronde Sud-Ouest cat.I 67-82mm colis 6kg	0,78	0,78	<b>1,01</b>	↑ 30%	↑ 29%
TOMATE ronde Sud-Ouest cat.I 82-102mm plateau 1rg	1,98		<b>1,40</b>	↓ -29%	
TOMATE ronde Sud-Ouest grappe extra	0,88	1,07	<b>0,69</b>	↓ -22%	↓ -36%
TOMATE ronde zébrée Sud-Est cat.I 57-67mm	2,27		<b>2,76</b>	↑ 22%	



Evol S20 2021/S19 2021 : -31,5%

Evol S20 2021/S20 2020 : -41,0%

## 2. Stade détail

Marché	Libellé	Unité prix	Prix moyen S19	Prix moyen S20	Evol S20/S19
Bio (DRIVE)	TOMATE ronde France grappe biologique	le kg		<b>4,97</b>	
Bio (DRIVE)	TOMATE ronde U.E. grappe biologique	le kg	5,16	<b>5,24</b>	⇒ 2%
GMS	TOMATE cerise hors Fr. biologique	le kg	7,39	<b>7,33</b>	⇒ -1%
GMS	TOMATE cerise ronde rouge France barq.250g	le kg	10,69	<b>9,70</b>	↓ -9%
GMS	TOMATE cerise ronde rouge hors Fr. barq.250g	le kg	4,29	<b>4,57</b>	↑ 7%
GMS	TOMATE cocktail France barq.500g	le kg	5,96	<b>6,04</b>	⇒ 1%
GMS	TOMATE côtelée rouge France vrac	le kg	3,77	<b>3,79</b>	⇒ 1%
GMS	TOMATE ronde ou ronde grappe France biologique	le kg	4,89	<b>4,95</b>	⇒ 1%
GMS	TOMATE ronde ou ronde grappe hors Fr. biologique	le kg	5,41	<b>5,30</b>	⇒ -2%
GMS	TOMATE ronde rouge Espagne filet 1kg	le kg	1,93	<b>1,94</b>	⇒ 1%
GMS	TOMATE ronde rouge France 57-67 ou 67-82mm vrac	le kg	2,73	<b>2,56</b>	↓ -6%
GMS	TOMATE ronde rouge France 77-82 ou 82-102mm vrac	le kg	3,50	<b>3,50</b>	⇒ 0%
GMS	TOMATE ronde rouge France grappe vrac	le kg	2,33	<b>2,02</b>	↓ -13%
GMS	TOMATE ronde rouge Maroc filet 1kg	le kg	1,97	<b>1,96</b>	⇒ -1%

Source : FranceAgriMer–RNM/RNM.franceagrimer.fr -Elaboration CTIFL