

Sommaire

L'ABRICOT	2
LA CERISE.....	3
LA FRAISE	4
LA POMME	5
.....	6
L'ASPERGE	7
LA CAROTTE.....	8
LE CONCOMBRE	9
LE CHOU FLEUR	10
L'ENDIVE.....	11
LA LAITUE	12
L'OIGNON	13
LE POIREAU	14
LA TOMATE	15

Précisions concernant les numéros de semaines calendaires :

S20 : du 17 au 23 mai 2021

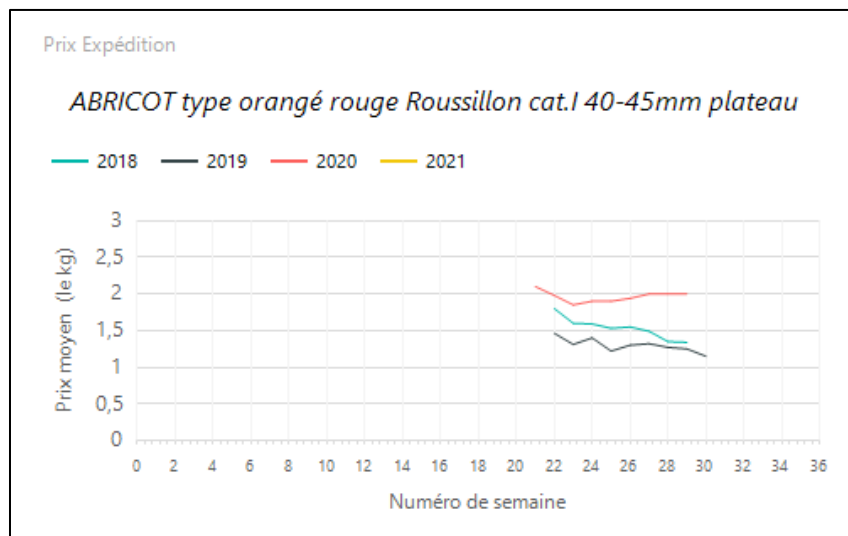
S21 : du 24 au 30 mai 2021

L'ABRICOT

1. Stade expédition

Prix expédition abricot semaine 21 du 24 au 30 mai 2021

PRIX EXPÉDITION	prix moyen 2018-20	prix 2020	prix 2021	évolution 2021 / moy.2018-20 (%)	évolution 2021 /2020 (%)
ABRICOT type orangé rouge Méditerranée biologique 40-45mm plateau	4,09	4,37	5,25	↑ 29%	↑ 20%
ABRICOT type orangé rouge Roussillon cat.I 40-45mm plateau	1,75	1,98	2,71	↑ 55%	↑ 37%
ABRICOT type orangé rouge Roussillon cat.I 45-50mm plateau	2,02	2,20	2,91	↑ 44%	↑ 32%
ABRICOT type orangé rouge Roussillon cat.I 50-55mm plateau	2,47	2,50	3,40	↑ 38%	↑ 36%
ABRICOT type orangé rouge Sud-Est cat.I 40-45mm plateau	2,05	2,30	2,50	↑ 22%	↑ 9%
ABRICOT type orangé rouge Sud-Est cat.I 45-50mm plateau	2,52	2,66	3,00	↑ 19%	↑ 13%
ABRICOT type orangé rouge Sud-Est cat.I 50-55mm plateau	2,56	2,81	3,28	↑ 29%	↑ 17%
ABRICOT type orangé rouge Sud-Est cat.I 50-55mm plateau 1rg	3,08	3,31	3,58	↑ 16%	↑ 8%



Evol S21 2021/S21 2020 : +37,0%

2. Stade détail

Marché	Libellé	Unité prix	Prix moyen S20	Prix moyen S21	Evol S21/S20
GMS	ABRICOT hors Fr. 45-50mm vrac	le kg		4,91	
GMS	ABRICOT hors Fr. barq.1kg	le kg		4,16	
GMS	ABRICOT hors Fr. biologique	le kg		6,68	

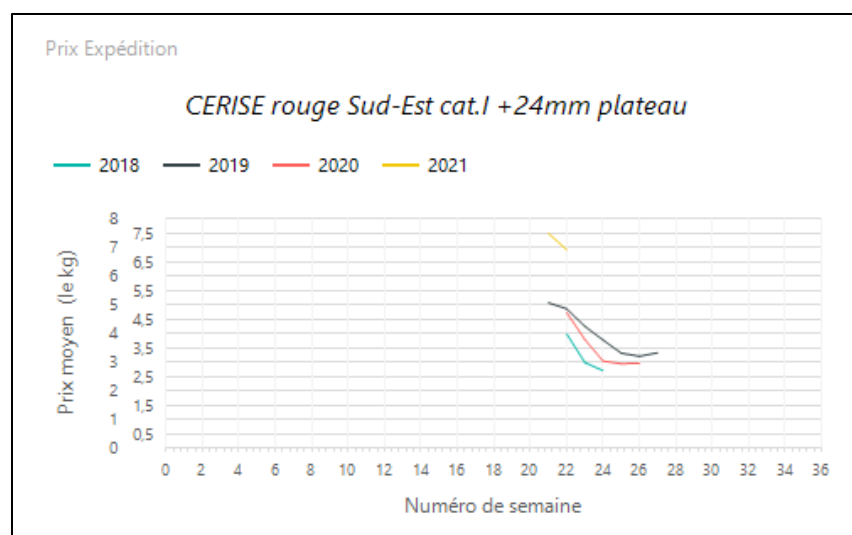
Source : FranceAgriMer–RNM/RNM.franceagrimer.fr -Elaboration CTIFL

LA CERISE

1. Stade expédition

Prix expédition cerise semaine 21 du 24 au 30 mai 2021

PRIX EXPÉDITION	prix moyen 2018-20	prix 2020	prix 2021	évolution 2021 / moy.2018-20 (%)	évolution 2021 /2020 (%)
CERISE Burlat Méditerranée biologique	6,50	6,53	9,63	↑ 48%	↑ 47%
CERISE Burlat Roussillon cat.I +24mm plateau	3,38		6,50	↑ 93%	
CERISE Burlat Sud-Est cat.I +22mm barq.	4,08		6,27	↑ 54%	
CERISE Burlat Sud-Est cat.I +24mm barq.			8,75		
CERISE Burlat Sud-Est cat.I +26mm plateau	4,96		7,50	↑ 51%	
CERISE Burlat Sud-Est cat.I +28mm plateau	6,45		8,83	↑ 37%	
CERISE rouge Méditerranée biologique	7,36	8,00	8,56	↑ 16%	↑ 7%
CERISE rouge Roussillon cat.I +24mm plateau	4,27		7,30	↑ 71%	
CERISE rouge Roussillon cat.I +26mm plateau	6,04	7,20	8,00	↑ 32%	↑ 11%
CERISE rouge Roussillon cat.I +28mm plateau	6,23		8,50	↑ 36%	
CERISE rouge Sud-Est cat.I +24mm plateau	4,54	4,74	6,93	↑ 53%	↑ 46%
CERISE rouge Sud-Est cat.I +26mm plateau	5,89	6,20	8,23	↑ 40%	↑ 33%
CERISE rouge Sud-Est cat.I +28mm plateau	7,35	7,24	9,00	↑ 22%	↑ 24%
CERISE rouge Sud-Est cat.I +30mm plateau	8,63	8,56	10,00	↑ 16%	↑ 17%



Evol S21 2021/S21 2020 : +46,0%

2. Stade détail

Marché	Libellé	Unité prix	Prix moyen S20	Prix moyen S21	Evol S21/S20
Bio (DRIVE)	CERISE rouge France biologique	le kg		18,58	
GMS	CERISE rouge France -26mm vrac	le kg	13,62	11,32	↓ -17%
GMS	CERISE rouge France barq.	le kg	14,86	14,22	↓ -4%
GMS	CERISE rouge France biologique	le kg		19,64	

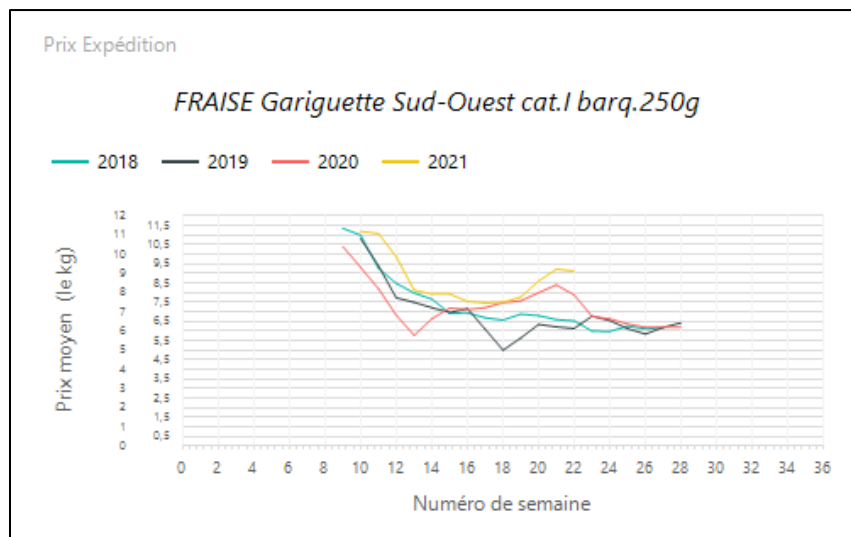
Source : FranceAgriMer–RNM/RNM.franceagrimer.fr -Elaboration CTIFL

LA FRAISE

1. Stade expédition

Prix expédition fraise semaine 21 du 24 au 30 mai 2021

PRIX EXPEDITION	prix moyen 2018-20	prix 2020	prix 2021	evolution 2021 /moy.2018-20 (%)	evolution 2021 /2020 (%)
FRAISE Ciflorette Méditerranée biologique barq.250g	7,10	7,50	9,25	↑ 30%	↑ 23%
FRAISE Ciflorette Sud-Ouest cat.I barq.250g			12,00		
FRAISE Gariguette Bretagne cat.I barq.250g	7,74	8,40	11,07	↑ 43%	↑ 32%
FRAISE Gariguette Bretagne extra plateau 800g	6,91	8,30	11,47	↑ 66%	↑ 38%
FRAISE Gariguette Centre-Ouest cat.I barq.250g	12,18	13,17	11,50	↓ -6%	↓ -13%
FRAISE Gariguette France biologique barq.250g	8,83	11,28	10,93	↑ 24%	↓ -3%
FRAISE Gariguette Sud-Est cat.I barq.250g	7,39	8,38	9,65	↑ 31%	↑ 15%
FRAISE Gariguette Sud-Ouest cat.I barq.250g	7,29	8,21	9,87	↑ 35%	↑ 20%
FRAISE Mara Sud-Ouest cat.I barq.250g	7,65	8,80	11,20	↑ 46%	↑ 27%
FRAISE Mariguette Méditerranée biologique barq.250g			11,87		
FRAISE standard Alsace cat.I barq.500g	4,88	5,01	6,60	↑ 35%	↑ 32%
FRAISE standard Centre-Ouest cat.I barq.500g	4,28	5,64	5,17	↑ 21%	↓ -8%
FRAISE standard France biologique barq.250g	10,20	10,20	10,90	↑ 7%	↑ 7%
FRAISE standard France biologique barq.500g	5,59	6,46	6,78	↑ 21%	↑ 5%
FRAISE standard Méditerranée biologique barq.500g	4,29	5,40	5,80	↑ 35%	↑ 7%
FRAISE standard Nord-Picardie cat.I barq.500g	6,02	6,20	7,00	↑ 16%	↑ 13%
FRAISE standard Rhône-Alpes cat.I barq.500g			7,00		
FRAISE standard Rhône-Alpes cat.I panier 1kg	4,08	5,16	5,28	↑ 29%	→ 2%
FRAISE standard Rhône-Alpes cat.I panier 500g	6,09	6,50	6,60	↑ 8%	→ 2%
FRAISE standard Sud-Est cat.I barq.500g	5,74	6,30	6,73	↑ 17%	↑ 7%
FRAISE standard Sud-Est cat.I barq.bois.ansée.500g	4,14	5,04	5,03	↑ 22%	→ 0%



Evol S21 2021/S20 2021 : +1,5%

Evol S21 2021/S21 2020 : +20,0%

2. Stade détail

Marché	Libellé	Unité prix	Prix moyen S20	Prix moyen S21	Evol S21/S20
Bio (DRIVE)	FRAISE standard France biologique barq.250g	le kg	21,24	20,94	→ -1%
GMS	FRAISE France biologique	le kg	16,20	16,74	↑ 3%
GMS	FRAISE Gariguette France barq.250g	le kg	14,47	14,45	→ 0%
GMS	FRAISE standard France barq.500g	le kg	8,32	8,69	↑ 4%
GMS	FRAISE standard hors Fr. barq.500g	le kg	4,99	4,82	↓ -3%

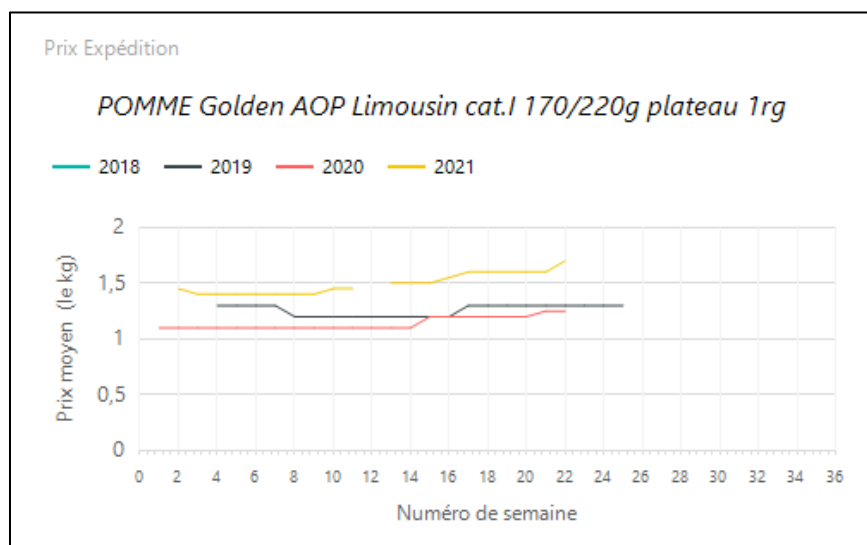
Source : FranceAgriMer–RNM/RNM.franceagrimer.fr -Elaboration CTIFL

LA POMME

1. Stade expédition

Prix expédition pomme semaine 21 du 24 au 30 mai 2021

PRIX EXPEDITION	prix moyen 2018-20	prix 2020	prix 2021	evolution 2021 /moy.2018-20 (%)	evolution 2021 /2020 (%)
POMME Bicolore France 95/130g sachet			0,93		
POMME Bicolore Méditerranée biologique caisse	2,04	1,90	1,85	↓ -9%	↓ -3%
POMME Braeburn France cat.I 170/220g plateau 1rg			1,20		
POMME Fuji France cat.I 170/220g plateau 1rg			1,32		
POMME Fuji France cat.I 201/270g plateau 1rg			1,43		
POMME Gala France cat.I 115/150g sachet			1,00		
POMME Gala France cat.I 150/180g plateau 2rg			1,02		
POMME Gala France cat.I 170/220g plateau 1rg			1,37		
POMME Gala France cat.I 201/270g plateau 1rg			1,42		
POMME Golden AOP Limousin cat.I 150/180g France(Dest) plateau 2rg	0,90	0,90	1,40	↑ 56%	↑ 56%
POMME Golden AOP Limousin cat.I 170/220g plateau 1rg	1,28	1,25	1,70	↑ 33%	↑ 36%
POMME Golden AOP Limousin cat.I 201/270g plateau 1rg	1,33	1,30	1,80	↑ 36%	↑ 38%
POMME Golden France cat.I 115/150g sachet			1,01		
POMME Golden France cat.I 136/200g caisse			0,95		
POMME Golden France cat.I 150/180g plateau 2rg			1,12		
POMME Golden France cat.I 170/220g plateau 1rg			1,33		
POMME Golden France cat.I 201/270g plateau 1rg			1,40		
POMME Golden Méditerranée biologique caisse	1,59	1,59	1,61	⇒ 2%	⇒ 1%
POMME Granny smith France cat.I 150/180g plateau 2rg			1,03		
POMME Granny smith France cat.I 170/220g plateau 1rg			1,27		
POMME Granny smith France cat.I 201/270g plateau 1rg			1,33		
POMME Jonagored France cat.I 170/220g plateau 1rg			1,24		
POMME Rouge américaine France cat.I 170/220g plateau 1rg			1,18		
POMME Rouge américaine France cat.I 201/270g plateau 1rg			1,32		
POMME rouge Méditerranée biologique caisse			1,50		



Evol S21 2021/S20 2021 : +6,3%

Evol S21 2021/S21 2020 : +36,0%

2. Stade détail

Marché	Libellé	Unité prix	Prix moyen S20	Prix moyen S21	Evol S21/S20
Bio (DRIVE)	POMME autres variétés France biologique	le kg	3,58	3,54	⇒ -1%
Bio (DRIVE)	POMME Bicolore France biologique	le kg	3,22	3,31	↑ 3%
Bio (DRIVE)	POMME Golden France biologique	le kg	3,48	3,55	⇒ 2%
GMS	POMME Bicolore France biologique	le kg	3,16	3,25	↑ 3%
GMS	POMME Bicolore France biologique cdt 4	cdt 4	2,92	2,87	⇒ -2%
GMS	POMME Bicolore France biologique cdt 6	cdt 6	3,37	3,38	⇒ 0%
GMS	POMME Bicolore France sachet	le kg	1,66	1,66	⇒ 0%
GMS	POMME Gala France +170g vrac	le kg	2,62	2,60	⇒ -1%
GMS	POMME Golden France 136/180g vrac	le kg	2,30	2,31	⇒ 0%
GMS	POMME Golden France +170g vrac	le kg	2,57	2,60	⇒ 1%
GMS	POMME Golden France biologique	le kg	3,58	3,26	↓ -9%
GMS	POMME Golden France biologique cdt 4	cdt 4	2,95	2,99	⇒ 1%
GMS	POMME Golden France biologique cdt 6	cdt 6	3,47	3,40	⇒ -2%
GMS	POMME Golden France sachet	le kg	1,61	1,63	⇒ 1%
GMS	POMME Granny smith France +170g vrac	le kg	2,66	2,65	⇒ 0%
GMS	POMME Reinette grise du Canada France +170g vrac	le kg	3,12	3,18	⇒ 2%

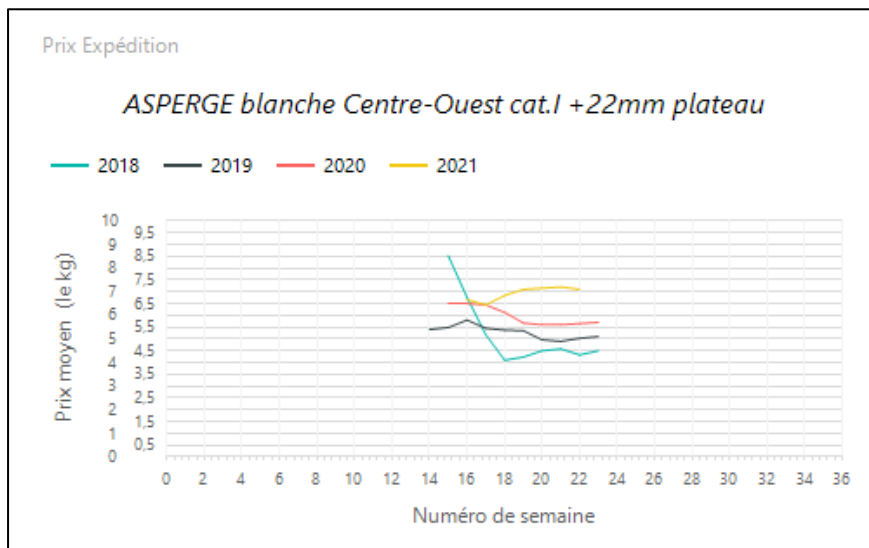
Source : FranceAgriMer–RNM/RNM.franceagrimer.fr -Elaboration CTIFL

L'ASPERGE

1. Stade expédition

Prix expédition asperge semaine 21 du 24 au 30 mai 2021

PRIX EXPEDITION	prix moyen 2018-20	prix 2020	prix 2021	evolution 2021 / moy.2018-20 (%)	evolution 2021 /2020 (%)
ASPERGE blanche Alsace cat.I 16-22mm botte 1kg	5,83	6,26	7,70	↑ 32%	↑ 23%
ASPERGE blanche Alsace cat.I 22+ mm plateau	6,12	6,64	7,40	↑ 21%	↑ 11%
ASPERGE blanche Centre-Ouest cat.I +22mm plateau	5,00	5,65	7,10	↑ 42%	↑ 26%
ASPERGE blanche Centre-Ouest cat.I 16-22mm plateau	4,61	4,86	6,50	↑ 41%	↑ 34%
ASPERGE verte Méditerranée biologique			9,88		
ASPERGE violette Centre-Ouest cat.I 16-22mm botte 1kg	4,60	4,60	6,00	↑ 30%	↑ 30%
ASPERGE violette Centre-Ouest cat.I 16-22mm plateau	4,30	4,50	6,50	↑ 51%	↑ 44%



Evol S21 2021/S20 2021 : -1,4%

Evol S21 2021/S21 2020 : +26,0%

2. Stade détail

Marché	Libellé	Unité prix	Prix moyen S20	Prix moyen S21	Evol S21/S20
Bio (DRIVE)	ASPERGE blanche violette France biologique	le kg	16,87	16,13	↓ -4%
Bio (DRIVE)	ASPERGE verte France biologique	le kg	21,02	20,61	⇒ -2%
GMS	ASPERGE "autre que verte" France 10-16 ou 12-16mm cdt 500g	le kg		8,11	
GMS	ASPERGE "autre que verte" France +16 mm cdt 1kg	le kg	9,90	10,14	⇒ 2%
GMS	ASPERGE "autre que verte" France +16 mm cdt 500g	le kg	10,31	10,60	↑ 3%
GMS	ASPERGE "autre que verte" France +16 mm vrac	le kg	9,85	9,40	↓ -5%
GMS	ASPERGE France biologique	le kg	15,05	14,57	↓ -3%
GMS	ASPERGE verte hors Fr. 10-16 ou 12-16mm cdt 500g	le kg	6,49	5,96	↓ -8%

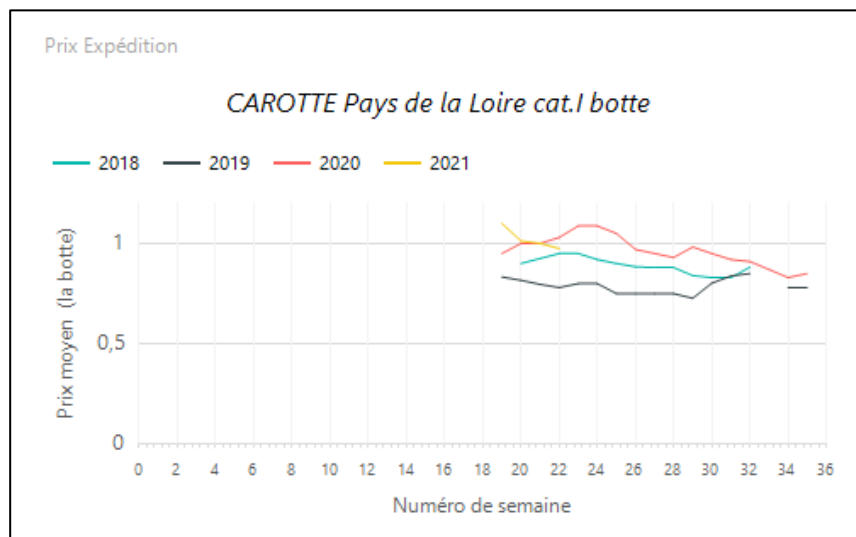
Source : FranceAgriMer–RNM/RNM.franceagrimer.fr -Elaboration CTIFL

LA CAROTTE

1. Stade expédition

Prix expédition carotte semaine 21 du 24 au 30 mai 2021

PRIX EXPEDITION	prix moyen 2018-20	prix 2020	prix 2021	evolution 2021 /moy.2018-20 (%)	evolution 2021 /2020 (%)
CAROTTE Méditerranée avec fane biologique botte	1,65	1,65	1,58	↓ -4%	↓ -4%
CAROTTE Pays de la Loire cat.I botte	0,92	1,03	0,98	↑ 6%	↓ -5%



Evol S21 2021/S20 2020 : -2,0%

Evol S21 2021/S21 2020 : -5,0%

2. Stade détail

Marché	Libellé	Unité prix	Prix moyen S20	Prix moyen S21	Evol S21/S20
Bio (DRIVE)	CAROTTE France avec fane biologique	la botte		3,03	
Bio (DRIVE)	CAROTTE France lavée biologique	le kg	2,29	2,31	⇒ 1%
GMS	CAROTTE France lavée barq.1kg	le kg	1,91	1,86	↓ -3%
GMS	CAROTTE France lavée biologique	le kg	2,23	2,28	⇒ 2%
GMS	CAROTTE France lavée sachet 2kg	le kg	0,95	1,01	↑ 6%
GMS	CAROTTE France lavée vrac	le kg	1,68	1,67	⇒ -1%
GMS	CAROTTE hors Fr. lavée biologique	le kg	2,12	2,10	⇒ -1%
GMS	CAROTTE hors Fr. lavée sachet 2kg	le kg	1,14	1,21	↑ 6%
GMS	CAROTTE hors Fr. lavée vrac	le kg	1,60	1,66	↑ 4%

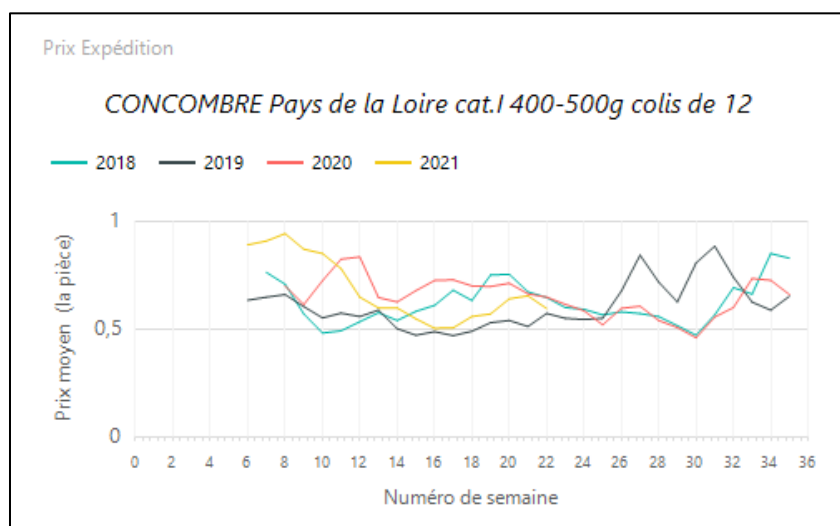
Source : FranceAgriMer–RNM/RNM.franceagrimer.fr -Elaboration CTIFL

LE CONCOMBRE

1. Stade expédition

Prix expédition concombre semaine 21 du 24 au 30 mai 2021

PRIX EXPEDITION	prix moyen 2018-20	prix 2020	prix 2021	evolution 2021 /moy.2018-20 (%)	evolution 2021 /2020 (%)
CONCOMBRE Centre-Ouest cat.I 300-400g colis de 12			0,54		
CONCOMBRE Centre-Ouest cat.I 400-500g colis de 12			0,64		
CONCOMBRE Centre-Ouest cat.I 500-600g colis de 12			0,68		
CONCOMBRE Grand-Est cat.I 300-400g colis de 12			0,55		
CONCOMBRE Grand-Est cat.I 400-500g colis de 12	0,68	0,68	0,63	↓ -7%	↓ -7%
CONCOMBRE Grand-Est cat.I 500-600g colis de 12	0,70	0,70	0,71	→ 1%	→ 1%
CONCOMBRE Méditerranée biologique	0,96	0,87	0,87	↓ -9%	→ 0%
CONCOMBRE Noa Méditerranée biologique	3,02	3,30	3,30	↑ 9%	→ 0%
CONCOMBRE Pays de la Loire cat.I 300-400g colis de 12	0,52	0,52	0,49	↓ -7%	↓ -6%
CONCOMBRE Pays de la Loire cat.I 400-500g colis de 12	0,62	0,65	0,60	↓ -4%	↓ -8%
CONCOMBRE Pays de la Loire cat.I 500-600g colis de 12	0,67	0,69	0,64	↓ -5%	↓ -9%
CONCOMBRE Roussillon cat.I 300-400g colis de 12	0,47	0,49	0,43	↓ -10%	↓ -13%
CONCOMBRE Roussillon cat.I 400-500g colis de 12	0,53	0,59	0,48	↓ -10%	↓ -19%
CONCOMBRE Roussillon cat.I 500-600g colis de 12	0,57	0,64	0,55	↓ -4%	↓ -14%



Evol S21 2021/S20 2021 : -7,7%

Evol S21 2021/S21 2020 : -8,0%

2. Stade détail

Marché	Libellé	Unité prix	Prix moyen S20	Prix moyen S21	Evol S21/S20
Bio (DRIVE)	CONCOMBRE France biologique	la pièce	2,07	1,91	↓ -8%
Bio (DRIVE)	CONCOMBRE U.E. biologique	la pièce	1,93	1,63	↓ -16%
GMS	CONCOMBRE France	la pièce	1,05	1,04	→ -1%
GMS	CONCOMBRE France biologique	la pièce	1,90	1,77	↓ -7%
GMS	CONCOMBRE hors Fr. biologique	la pièce	1,63	1,70	↑ 4%

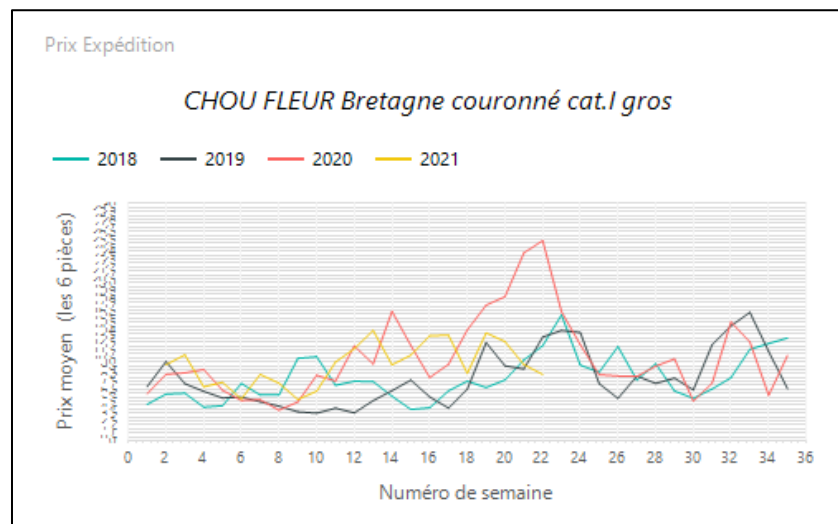
Source : FranceAgriMer–RNM/RNM.franceagrimer.fr -Elaboration CTIFL

LE CHOU FLEUR

1. Stade expédition

Prix expédition chou fleur semaine 21 du 24 au 30 mai 2021

PRIX EXPEDITION	prix moyen 2018-20	prix 2020	prix 2019	evolution 2021 /moy.2018-20 (%)	evolution 2021 /2020 (%)
CHOU FLEUR Bretagne couronné cat.I gros	16,83	25,33	8,40	↑ 961%	↓ -67%
CHOU FLEUR Bretagne couronné cat.I moyen	12,28	21,00	6,17	↑ 1061%	↓ -71%
CHOU FLEUR Manche couronné cat.I gros			8,33	↑ 1161%	



Evol S21 2021/S20 2021 : -12,9%

Evol S21 2021/S21 2020 : -67,0%

2. Stade détail

Marché	Libellé	Unité prix	Prix moyen S20	Prix moyen S21	Evol S21/S20
Bio (DRIVE)	CHOU FLEUR France couronné biologique	la pièce	3,79	3,90	↑ 3%
GMS	CHOU FLEUR France	la pièce	3,59	3,31	↓ -8%
GMS	CHOU FLEUR France biologique	la pièce	3,71	3,72	→ 0%

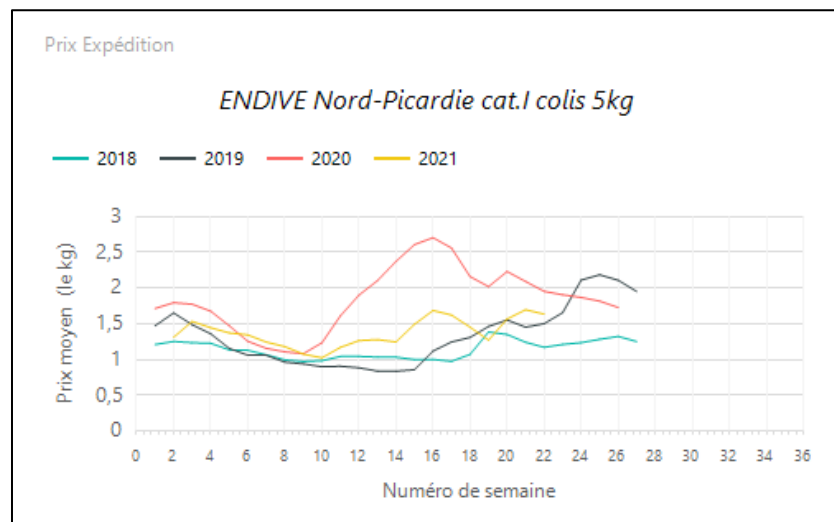
Source : FranceAgriMer–RNM/RNM.franceagrimer.fr -Elaboration CTIFL

L'ENDIVE

1. Stade expédition

Prix expédition endive semaine 21 du 24 au 30 mai 2021

PRIX EXPEDITION	prix moyen 2018-20	prix 2020	prix 2021	evolution 2021 /moy.2018-20 (%)	evolution 2021 /2020 (%)
ENDIVE Bretagne cat.I sachet 1kg	1,15	1,94	1,31	↑ 13%	↓ -32%
ENDIVE haut de gamme Bretagne cat.I colis 5kg	1,12	5,37	2,22	↑ 99%	↓ -59%
ENDIVE Nord-Picardie cat.I colis 5kg	1,53	1,71	1,64	↑ 7%	↓ -4%
ENDIVE Nord-Picardie cat.I sachet 1kg	1,54	2,06	1,59	↑ 3%	↓ -23%



Evol S21 2021/S20 2021 : -1,8%

Evol S21 2021/S21 2020 : -4,0%

2. Stade détail

Marché	Libellé	Unité prix	Prix moyen S20	Prix moyen S21	Evol S21/S20
Bio (DRIVE)	ENDIVE France biologique	le kg	7,96	8,47	↑ 6%
GMS	ENDIVE France sachet 1kg	le kg	2,98	2,98	→ 0%
GMS	ENDIVE France vrac	le kg	3,42	3,46	→ 1%

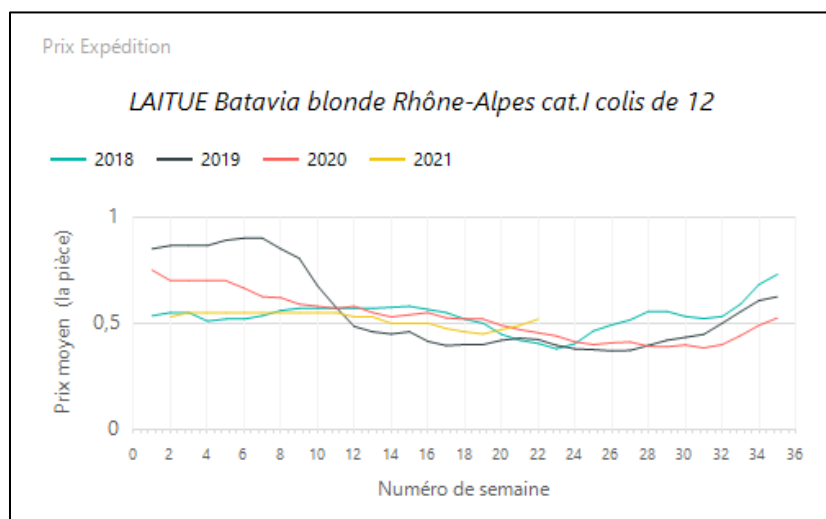
Source : FranceAgriMer—RNM/RNM.franceagrimer.fr -Elaboration CTIFL

LA LAITUE

1. Stade expédition

Prix expédition laitue semaine 21 du 24 au 30 mai 2021

PRIX EXPEDITION	prix moyen 2018-20	prix 2020	prix 2021	evolution 2021 /moy.2018-20 (%)	evolution 2021 /2020 (%)
LAITUE Batavia blonde Centre-Ouest cat.I colis de 12	0,47	0,49	0,49	↑ 3%	→ 0%
LAITUE Batavia blonde Grand-Est de plein champ cat.I colis de 12	0,58	0,58	0,59	→ 2%	→ 2%
LAITUE Batavia blonde Ile de France de plein champ cat.I +400g colis de 12	0,52	0,58	0,55	↑ 5%	↓ -5%
LAITUE Batavia blonde Méditerranée biologique colis de 12	0,74		0,70	↓ -5%	
LAITUE Batavia blonde Nord cat.I colis de 12	0,50	0,50	0,52	↑ 4%	↑ 4%
LAITUE Batavia blonde Rhône-Alpes cat.I colis de 12	0,43	0,46	0,52	↑ 22%	↑ 14%
LAITUE Batavia rouge Méditerranée biologique colis de 12			0,68		
LAITUE Feuille de chêne blonde Centre-Ouest cat.I colis de 12	0,51	0,55	0,52	→ 2%	↓ -6%
LAITUE Feuille de chêne blonde Grand-Est de plein champ cat.I colis de 12	0,61	0,61	0,65	↑ 7%	↑ 7%
LAITUE Feuille de chêne blonde Ile de France de plein champ cat.I +400g colis de 12	0,53	0,58	0,55	↑ 4%	↓ -5%
LAITUE Feuille de chêne blonde Méditerranée biologique colis de 12	0,74	0,74	0,70	↓ -5%	↓ -5%
LAITUE Feuille de chêne blonde Nord cat.I colis de 6	0,50	0,50	0,52	↑ 4%	↑ 4%
LAITUE Feuille de chêne blonde Rhône-Alpes cat.I colis de 12	0,43	0,46	0,54	↑ 25%	↑ 19%
LAITUE Feuille de chêne rouge Centre-Ouest cat.I colis de 12	0,51	0,55	0,52	↑ 3%	↓ -5%
LAITUE Feuille de chêne rouge Grand-Est de plein champ cat.I colis de 12	0,59	0,59	0,64	↑ 8%	↑ 8%
LAITUE Feuille de chêne rouge Ile de France de plein champ cat.I +400g colis de 12	0,53	0,58	0,55	↑ 4%	↓ -5%
LAITUE Feuille de chêne rouge Méditerranée biologique colis de 12	0,74	0,74	0,71	↓ -4%	↓ -4%
LAITUE Feuille de chêne rouge Rhône-Alpes cat.I colis de 12	0,44	0,47	0,54	↑ 22%	↑ 16%
LAITUE pommée Centre-Ouest cat.I colis de 12	0,51	0,57	0,53	↑ 5%	↓ -7%
LAITUE pommée Grand-Est de plein champ cat.I colis de 12	0,61	0,61	0,65	↑ 7%	↑ 7%
LAITUE pommée Ile de France de plein champ cat.I +400g colis de 12	0,53	0,58	0,55	↑ 4%	↓ -5%
LAITUE pommée Méditerranée biologique colis de 12			0,82		
LAITUE pommée Rhône-Alpes cat.I colis de 12	0,44	0,47	0,53	↑ 21%	↑ 13%



Evol S21 2021/S20 2021 : +6,1%

Evol S21 2021/S21 2020 : +14,0%

2. Stade détail

Marché	Libellé	Unité prix	Prix moyen S20	Prix moyen S21	Evol S21/S20
Bio (DRIVE)	LAITUE Batavia France biologique	la pièce	1,31	1,31	→ 0%
Bio (DRIVE)	LAITUE Feuille de chêne France biologique	la pièce	1,37	1,37	→ 0%
Bio (DRIVE)	LAITUE pommée France biologique	la pièce	1,36	1,39	→ 2%
GMS	LAITUE Batavia France	la pièce	1,01	1,02	→ 1%
GMS	LAITUE Feuille de chêne France	la pièce	1,02	1,03	→ 1%
GMS	LAITUE pommée-batavia-feuille de chêne France biologique	la pièce	1,75	1,78	→ 2%
GMS	LAITUE pommée France	la pièce	1,05	1,03	→ -2%

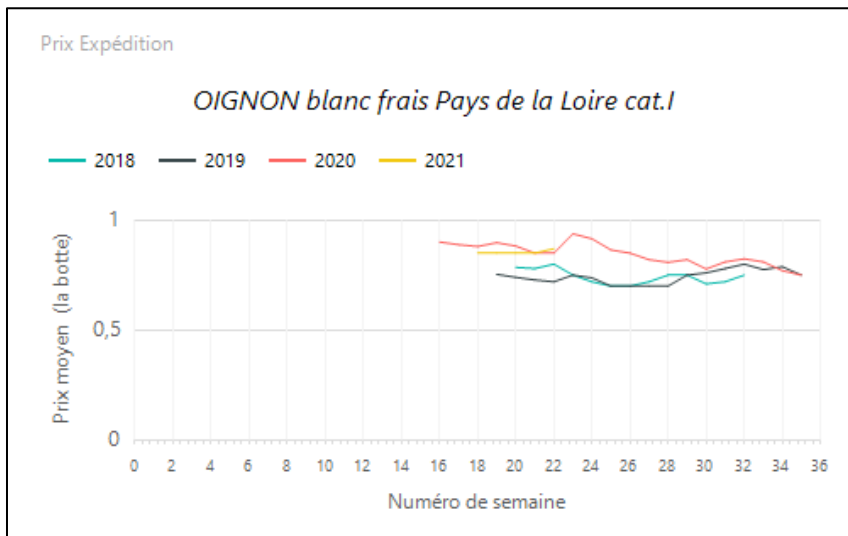
Source : FranceAgriMer–RNM/RNM.franceagrimer.fr -Elaboration CTIFL

L'OIGNON

1. Stade expédition

Prix expédition oignon semaine 21 du 24 au 30 mai 2021

PRIX EXPEDITION	prix moyen 2018-20	prix 2020	prix 2021	evolution 2021 /moy.2018-20 (%)	evolution 2021 /2020 (%)
OIGNON blanc frais Pays de la Loire cat.I	0,79	0,85	0,87	↑ 10%	→ 2%
OIGNON jaune sec Nord-Picardie cat.I 40-60mm filet 1kg	0,36	0,36	0,38	↑ 6%	↑ 6%
OIGNON jaune sec Nord-Picardie cat.I 40-60mm sac 10kg			0,26		
OIGNON jaune sec Nord-Picardie cat.I 40-60mm sac 5kg	0,26	0,26	0,27	↑ 4%	↑ 4%
OIGNON jaune sec Nord-Picardie cat.I 60-80mm sac 10kg	0,27	0,27	0,29	↑ 7%	↑ 7%
OIGNON jaune sec Nord-Picardie cat.I 60-80mm sac 5kg	0,28	0,28	0,30	↑ 7%	↑ 7%



Evol S21 2021/S20 2021 : +2,4%

Evol S21 2021/S21 2020 : +2,0%

2. Stade détail

Marché	Libellé	Unité prix	Prix moyen S20	Prix moyen S21	Evol S21/S20
Bio (DRIVE)	OIGNON jaune France biologique	le kg	2,97	3,16	↑ 6%
Bio (DRIVE)	OIGNON rouge France biologique	le kg	3,85	4,28	↑ 11%
GMS	OIGNON jaune France biologique	le kg	2,89	2,94	→ 2%
GMS	OIGNON jaune France filet 1kg	le kg	1,85	1,92	↑ 4%

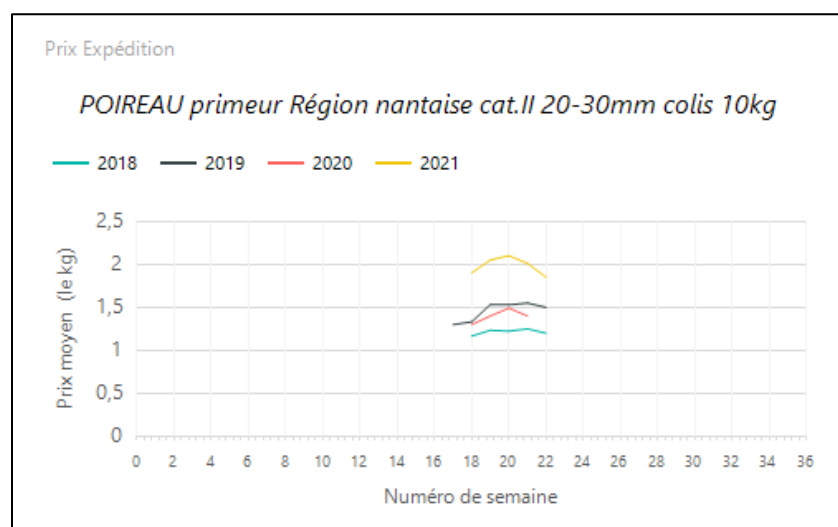
Source : FranceAgriMer–RNM/RNM.franceagrimer.fr -Elaboration CTIFL

LE POIREAU

1. Stade expédition

Prix expédition poireau semaine 21 du 24 au 30 mai 2021

PRIX EXPÉDITION	prix moyen 2018-20	prix 2020	prix 2021	évolution 2021 /moy.2018-20 (%)	évolution 2021 /2020 (%)
POIREAU primeur Région nantaise cat.II 20-30mm colis 10kg	1,35		1,85	↑ 37%	
POIREAU primeur Région nantaise cat.II 20-30mm plateau 5kg	1,45		1,95	↑ 34%	
POIREAU Région nantaise cat.I 20-40mm colis 10kg	1,38	1,32	2,08	↑ 50%	↑ 57%
POIREAU Région nantaise cat.I 20-40mm plateau 5kg	1,48	1,42	2,18	↑ 47%	↑ 53%



Evol S21 2021/S20 2021 : -8,0%

2. Stade détail

Marché	Libellé	Unité prix	Prix moyen S20	Prix moyen S21	Evol S21/S20
Bio (DRIVE)	POIREAU France biologique	le kg	5,01	5,07	→ 1%
GMS	POIREAU France entier biologique	le kg	4,71	5,03	↑ 7%
GMS	POIREAU France entier botte 1kg	le kg	3,45	3,49	→ 1%
GMS	POIREAU France entier vrac	le kg	3,50	3,53	→ 1%
GMS	POIREAU hors Fr. entier vrac	le kg	3,40	3,53	↑ 4%

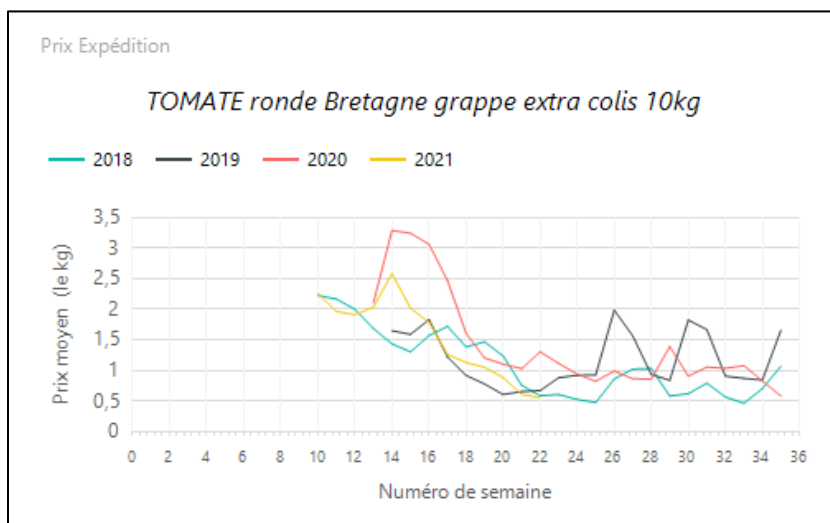
Source : FranceAgriMer–RNM/RNM.franceagrimer.fr -Elaboration CTIFL

LA TOMATE

1. Stade expédition

Prix expédition tomate semaine 21 du 24 au 30 mai 2021

PRIX EXPEDITION	prix moyen 2018-20	prix 2020	prix 2021	evolution 2021 /moy.2018-20 (%)	evolution 2021 /2020 (%)
TOMATE allongée coeur Sud-Ouest cat.I 82-102mm	1,72	2,35	1,28	↓ -25%	↓ -45%
TOMATE anciennes Méditerranée biologique	4,00	4,00	4,00	⇒ 0%	⇒ 0%
TOMATE cerise allongée Bretagne extra barq.250g	3,39	3,27	2,44	↓ -28%	↓ -25%
TOMATE cerise Bretagne extra barq.250g	3,16	3,23	2,55	↓ -19%	↓ -21%
TOMATE cerise Sud-Ouest cat.I barq.250g	3,46	3,44	3,47	⇒ 0%	⇒ 1%
TOMATE cocktail Bretagne cat.I barq.500g	2,11	1,84	1,95	↓ -7%	↑ 6%
TOMATE côtelée jaune Sud-Est cat.I 82-102mm plateau 1rg	2,35	2,48	1,85	↓ -21%	↓ -25%
TOMATE côtelée noire Sud-Est extra plateau 1rg	2,17	2,47	1,60	↓ -26%	↓ -35%
TOMATE côtelée rouge Bretagne cat.I 82-102mm plateau 1rg	2,20	2,20	0,81	↓ -63%	↓ -63%
TOMATE côtelée rouge Sud-Est extra 82-102mm plateau 1rg	1,87	2,28	1,40	↓ -25%	↓ -39%
TOMATE mélange variétés colorées Bretagne cat.II colis 3,5kg	2,35	2,35	1,03	↓ -56%	↓ -56%
TOMATE ronde Bretagne extra 57-67mm colis 6kg	0,90	0,95	0,62	↓ -31%	↓ -35%
TOMATE ronde Bretagne grappe extra colis 10kg	0,86	1,31	0,56	↓ -35%	↓ -57%
TOMATE ronde coeur de boeuf Sud-Est cat.I plateau 1rg	2,29	2,29	1,40	↓ -39%	↓ -39%
TOMATE ronde Méditerranée grappe biologique	3,47	3,50	3,40	⇒ -2%	↓ -3%
TOMATE ronde Pays de la Loire extra 57-67mm colis 6kg	0,82	0,87	0,72	↓ -12%	↓ -17%
TOMATE ronde Pays de la Loire grappe extra colis 10kg	0,87	1,29	0,60	↓ -31%	↓ -53%
TOMATE ronde Sud-Est cat.I 67-82mm colis 6kg	0,83	1,04	0,86	↑ 4%	↓ -17%
TOMATE ronde Sud-Est grappe extra	0,96	1,35	0,63	↓ -35%	↓ -54%
TOMATE ronde Sud-Ouest cat.I 57-67mm colis 6kg	0,83	0,99	0,84	⇒ 1%	↓ -15%
TOMATE ronde Sud-Ouest cat.I 67-82mm colis 6kg	0,83	0,99	0,84	⇒ 1%	↓ -15%
TOMATE ronde Sud-Ouest cat.I 82-102mm plateau 1rg	1,28		1,15	↓ -10%	
TOMATE ronde Sud-Ouest grappe extra	0,92	1,30	0,59	↓ -36%	↓ -55%
TOMATE ronde zébrée Sud-Est cat.I 57-67mm	2,22		2,25	⇒ 2%	



Evol S21 2021/S20 2021 : -8,2%

Evol S21 2021/S21 2020 : -57,0%

2. Stade détail

Marché	Libellé	Unité prix	Prix moyen S20	Prix moyen S21	Evol S21/S20
Bio (DRIVE)	TOMATE ronde France grappe biologique	le kg	4,97	5,61	↑ 13%
Bio (DRIVE)	TOMATE ronde U.E. grappe biologique	le kg	5,24	4,58	↓ -13%
GMS	TOMATE cerise France biologique	le kg		10,08	
GMS	TOMATE cerise hors Fr. biologique	le kg	7,33	6,77	↓ -8%
GMS	TOMATE cerise ronde rouge France barq.250g	le kg	9,70	9,69	→ 0%
GMS	TOMATE cerise ronde rouge hors Fr. barq.250g	le kg	4,57	4,41	↓ -4%
GMS	TOMATE cocktail France barq.500g	le kg	6,04	6,09	→ 1%
GMS	TOMATE côtelée rouge France vrac	le kg	3,79	3,30	↓ -13%
GMS	TOMATE ronde ou ronde grappe France biologique	le kg	4,95	4,98	→ 1%
GMS	TOMATE ronde ou ronde grappe hors Fr. biologique	le kg	5,30	5,28	→ 0%
GMS	TOMATE ronde rouge Espagne filet 1kg	le kg	1,94	1,92	→ -1%
GMS	TOMATE ronde rouge France 57-67 ou 67-82mm vrac	le kg	2,56	2,33	↓ -9%
GMS	TOMATE ronde rouge France 77-82 ou 82-102mm vrac	le kg	3,50	3,06	↓ -13%
GMS	TOMATE ronde rouge France grappe vrac	le kg	2,02	1,72	↓ -15%
GMS	TOMATE ronde rouge Maroc filet 1kg	le kg	1,96	1,95	→ -1%

Source : FranceAgriMer–RNM/RNM.franceagrimer.fr -Elaboration CTIFL