

Sommaire

L'ABRICOT	2
LA CERISE.....	3
LA FRAISE	4
LA PECHE	5
LA POMME	6
.....	7
L'ASPERGE	8
LA CAROTTE.....	9
LE CONCOMBRE	10
LE CHOU FLEUR	11
L'ENDIVE.....	12
LA LAITUE	13
LE MELON	14
L'OIGNON	15
LE POIREAU	16
LA TOMATE	17

Précisions concernant les numéros de semaines calendaires :

S22 : du 31 mai au 06 juin 2021

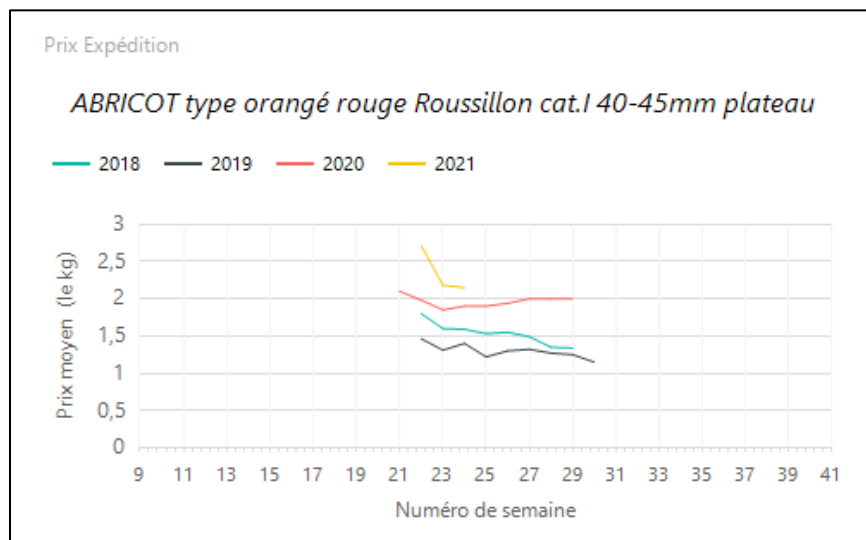
S23 : du 07 au 13 juin 2021

L'ABRICOT

1. Stade expédition

Prix expédition abricot semaine 23 du 07 au 13 juin 2021

PRIX EXPEDITION	prix moyen 2018-20	prix 2020	prix 2021	evolution 2021 /moy.2018-20 (%)	evolution 2021 /2020 (%)
ABRICOT France biologique	3,51	3,94	4,08	↑ 16%	↑ 4%
ABRICOT Solédane Roussillon cat.I 45-50mm plateau	1,34		1,60	↑ 20%	
ABRICOT Solédane Roussillon cat.I 50-55mm plateau	1,55		1,70	↑ 10%	
ABRICOT type orangé rouge Méditerranée biologique 35-40mm plateau	2,55		3,46	↑ 36%	
ABRICOT type orangé rouge Méditerranée biologique 40-45mm plateau	3,64	4,00	4,27	↑ 17%	↑ 7%
ABRICOT type orangé rouge Méditerranée biologique 45-50mm plateau	4,25	4,25	4,44	↑ 4%	↑ 4%
ABRICOT type orangé rouge Méditerranée biologique 50-55mm plateau			4,42		
ABRICOT type orangé rouge Roussillon cat.I 40-45mm plateau	1,63	1,90	2,15	↑ 32%	↑ 13%
ABRICOT type orangé rouge Roussillon cat.I 45-50mm plateau	2,05	2,50	2,55	↑ 25%	→ 2%
ABRICOT type orangé rouge Roussillon cat.I 50-55mm plateau	2,21	2,80	2,85	↑ 29%	→ 2%
ABRICOT type orangé rouge Sud-Est cat.I 35-40mm barq.1kg	1,67	1,85	2,35	↑ 41%	↑ 27%
ABRICOT type orangé rouge Sud-Est cat.I 40-45mm barq.1kg	1,76	2,00	2,68	↑ 52%	↑ 34%
ABRICOT type orangé rouge Sud-Est cat.I 40-45mm plateau	1,75	2,10	2,30	↑ 32%	↑ 10%
ABRICOT type orangé rouge Sud-Est cat.I 45-50mm plateau	2,22	2,60	2,90	↑ 31%	↑ 12%
ABRICOT type orangé rouge Sud-Est cat.I 50-55mm plateau	2,42	2,75	3,20	↑ 32%	↑ 16%
ABRICOT type orangé rouge Sud-Est cat.I 50-55mm plateau 1rg	2,98	3,40	3,50	↑ 17%	↑ 3%
ABRICOT type orangé rouge Sud-Est cat.I 55-60mm plateau 1rg	3,05	3,43	3,90	↑ 28%	↑ 14%



Evol S23 2021/S22 2021 : -1,4%

Evol S23 2021/S23 2020 : +13,0%

2. Stade détail

Marché	Libellé	Unité prix	Prix moyen S22	Prix moyen S23	Evol S23/S22
Bio (DRIVE)	ABRICOT France biologique	le kg		7,67	
GMS	ABRICOT France 45-50mm vrac	le kg	4,59	4,35	↓ -5%
GMS	ABRICOT France barq.1kg	le kg	4,39	4,76	↑ 8%
GMS	ABRICOT France biologique	le kg	8,61	8,29	↓ -4%
GMS	ABRICOT hors Fr. 45-50mm vrac	le kg	4,29	3,70	↓ -14%
GMS	ABRICOT hors Fr. barq.1kg	le kg	4,04	3,82	↓ -5%
GMS	ABRICOT hors Fr. cal. autre ou inconnu vrac	le kg	4,36	4,02	↓ -8%

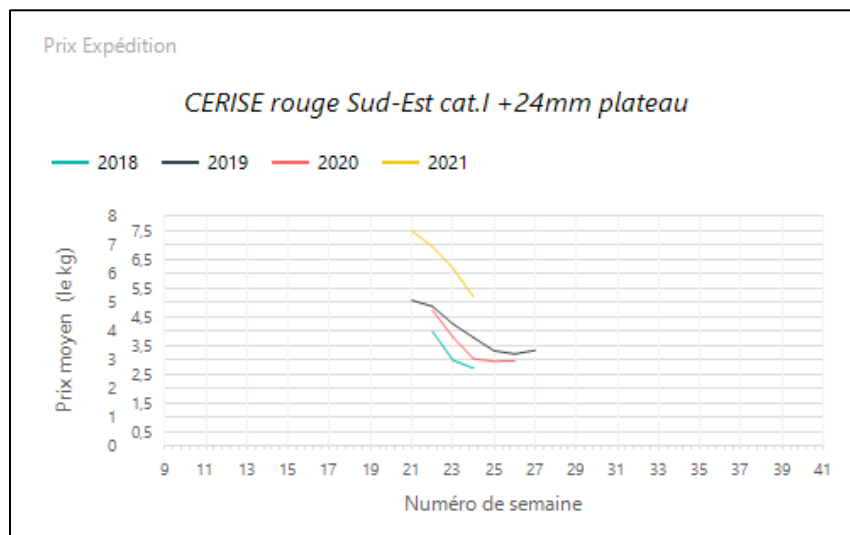
Source : FranceAgriMer–RNM/RNM.franceagrimer.fr -Elaboration CTIFL

LA CERISE

1. Stade expédition

Prix expédition cerise semaine 23 du 07 au 13 juin 2021

PRIX EXPEDITION	prix moyen 2018-20	prix 2020	prix 2021	evolution 2021 /moy.2018-20 (%)	evolution 2021 /2020 (%)
CERISE rouge Méditerranée biologique	8,17	8,17	8,73	↑ 7%	↑ 7%
CERISE rouge Rhône-Alpes cat.I +24mm plateau	2,91	2,78	5,20	↑ 79%	↑ 87%
CERISE rouge Rhône-Alpes cat.I +26mm plateau	3,60	3,48	6,20	↑ 72%	↑ 78%
CERISE rouge Roussillon cat.I +24mm plateau			4,80		
CERISE rouge Roussillon cat.I +26mm plateau			6,28		
CERISE rouge Sud-Est cat.I +22mm barq.	1,84		5,55	↑ 202%	
CERISE rouge Sud-Est cat.I +24mm barq.	5,10	5,10	7,90	↑ 55%	↑ 55%
CERISE rouge Sud-Est cat.I +24mm plateau	3,19	3,05	5,20	↑ 63%	↑ 70%
CERISE rouge Sud-Est cat.I +26mm plateau	4,12	4,08	6,20	↑ 51%	↑ 52%
CERISE rouge Sud-Est cat.I +28mm plateau	5,19	5,30	7,35	↑ 42%	↑ 39%
CERISE rouge Sud-Est cat.I +30mm plateau	6,45	6,50	8,33	↑ 29%	↑ 28%
CERISE rouge Sud-Ouest cat.I +22mm barq.500g	4,00	4,00	4,75	↑ 19%	↑ 19%
CERISE rouge Sud-Ouest cat.I +24mm barq.500g			5,40		



Evol S23 2021/S22 2021 : -16,1%

Evol S23 2021/S23 2020 : +70,0%

2. Stade détail

Marché	Libellé	Unité prix	Prix moyen S22	Prix moyen S23	Evol S23/S22
Bio (DRIVE)	CERISE rouge France biologique	le kg	17,34	15,84	↓ -9%
GMS	CERISE rouge France barq.	le kg	11,75	11,25	↓ -4%
GMS	CERISE rouge France biologique	le kg		16,81	
GMS	CERISE rouge France vrac	le kg	11,38	10,60	↓ -7%

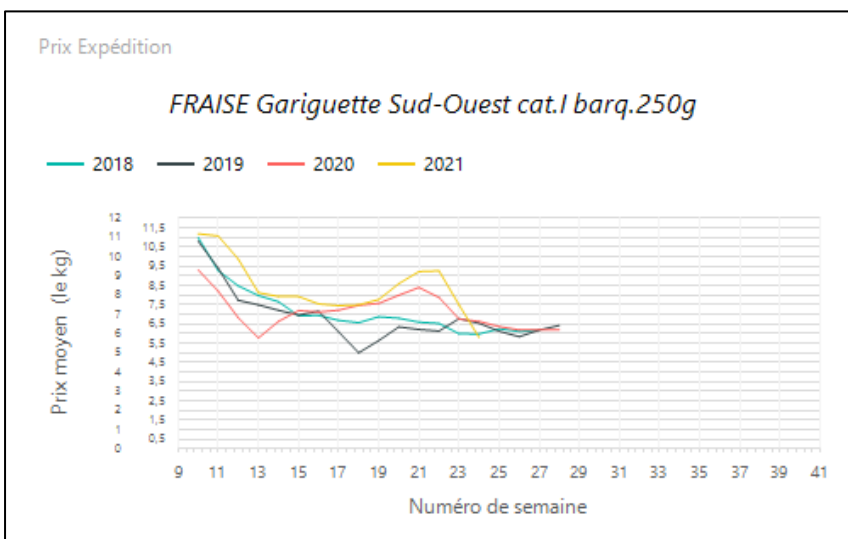
Source : FranceAgriMer–RNM/RNM.franceagrimer.fr -Elaboration CTIFL

LA FRAISE

1. Stade expédition

Prix expédition fraise semaine 23 du 07 au 13 juin 2021

PRIX EXPEDITION	prix moyen 2018-20	prix 2020	prix 2021	evolution 2021 /moy.2018-20 (%)	evolution 2021 /2020 (%)
FRAISE Charlotte Sud-Ouest cat.I barq.400g	6,90	7,25	6,75	⇒ -2%	↓ -7%
FRAISE Ciflorette Méditerranée biologique barq.250g			12,00		
FRAISE Ciflorette Sud-Ouest cat.I barq.250g	7,18	7,13	6,15	↓ -14%	↓ -14%
FRAISE Gariguette Bretagne cat.I barq.250g	4,87	5,70	8,60	↑ 77%	↑ 51%
FRAISE Gariguette Bretagne extra plateau 800g	10,43	11,63	9,38	↓ -10%	↓ -19%
FRAISE Gariguette Centre-Ouest cat.I barq.250g			6,52		
FRAISE Gariguette Sud-Est cat.I barq.250g	6,58	6,80	6,00	↓ -9%	↓ -12%
FRAISE Gariguette Sud-Ouest cat.I barq.250g	6,60	6,80	5,80	↓ -12%	↓ -15%
FRAISE Mara Sud-Ouest cat.I barq.250g	7,33	8,70	7,05	↓ -4%	↓ -19%
FRAISE Mariguette Méditerranée biologique barq.250g			11,53		
FRAISE standard Alsace cat.I barq.500g	4,30	5,00	3,71	↓ -14%	↓ -26%
FRAISE standard Centre-Ouest cat.I barq.500g	4,92	5,90	3,44	↓ -30%	↓ -42%
FRAISE standard France biologique barq.250g	11,49		10,94	↓ -5%	
FRAISE standard France biologique barq.500g	8,70	10,00	7,15	↓ -18%	↓ -29%
FRAISE standard Méditerranée biologique barq.500g			7,15		
FRAISE standard Nord-Picardie cat.I barq.500g	5,62	6,65	5,68	⇒ 1%	↓ -15%
FRAISE standard Rhône-Alpes cat.I barq.500g	4,40	5,25	3,30	↓ -25%	↓ -37%
FRAISE standard Rhône-Alpes cat.I panier 1kg	5,75		5,50	↓ -4%	
FRAISE standard Rhône-Alpes cat.I panier 500g			5,00		
FRAISE standard Sud-Est cat.I barq.500g	4,29	4,80	3,62	↓ -16%	↓ -25%
FRAISE standard Sud-Est cat.I barq.bois.ansée.500g	5,45	5,60	5,20	↓ -5%	↓ -7%
FRAISE standard Sud-Est cat.I panier 1kg	5,65	6,10	5,30	↓ -6%	↓ -13%
FRAISE standard Sud-Ouest cat.I barq.500g	4,27	5,08	3,33	↓ -22%	↓ -34%



Evol S23 2021/S22 2021 : -24,1%

Evol S23 2021/S23 2020 : -15,0%

2. Stade détail

Marché	Libellé	Unité prix	Prix moyen S22	Prix moyen S23	Evol S23/S22
Bio (DRIVE)	FRAISE standard France biologique barq.250g	le kg	19,44	19,56	⇒ 1%
GMS	FRAISE France biologique	le kg	16,72	16,59	⇒ -1%
GMS	FRAISE Gariguette France barq.250g	le kg	15,09	12,88	↓ -15%
GMS	FRAISE standard France barq.500g	le kg	8,16	7,89	↓ -3%
GMS	FRAISE standard hors Fr. barq.500g	le kg	4,97	4,68	↓ -6%

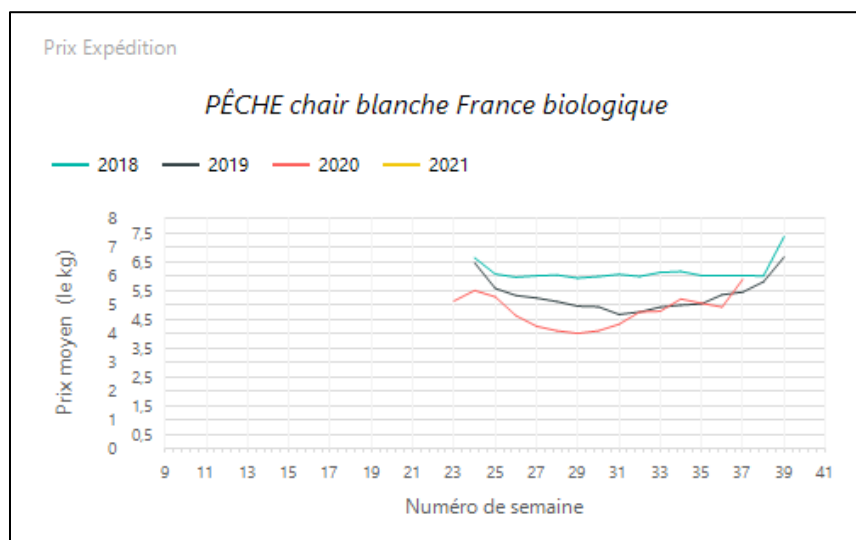
Source : FranceAgriMer-RNM/RNM.franceagrimer.fr -Elaboration CTIFL

LA PECHE

1. Stade expédition

Prix expédition pêche semaine 23 du 07 au 13 juin 2021

PRIX EXPEDITION	prix moyen 2018-20	prix 2020	prix 2021	evolution 2021 /moy.2018-20 (%)	evolution 2021 /2020 (%)
PÊCHE chair blanche France biologique	4,82	4,57	5,22	↑ 8%	↑ 14%
PÊCHE chair jaune France biologique	4,52	4,57	5,04	↑ 12%	↑ 10%



Evol S23 2021/S23 2020 : +14,0%

2. Stade détail

Marché	Libellé	Unité prix	Prix moyen S22	Prix moyen S23	Evol S23/S22
GMS	PÊCHE chair blanche hors Fr. A-AA vrac	le kg	3,62	3,50	↓ -3%
GMS	PÊCHE chair blanche hors Fr. B vrac	le kg	3,40	3,43	→ 1%
GMS	PÊCHE chair blanche hors Fr. cal. autre ou inconnu vrac	le kg	3,73	3,37	↓ -10%
GMS	PÊCHE chair jaune hors Fr. A-AA vrac	le kg	3,43	3,39	→ -1%
GMS	PÊCHE chair jaune hors Fr. B vrac	le kg	2,98	3,19	↑ 7%
GMS	PÊCHE chair jaune hors Fr. cal. autre ou inconnu vrac	le kg	3,70	3,30	↓ -11%
GMS	PÊCHE hors Fr. barq.1kg	le kg	2,68	2,62	→ -2%
GMS	PÊCHE hors Fr. biologique	le kg	6,90	6,61	↓ -4%

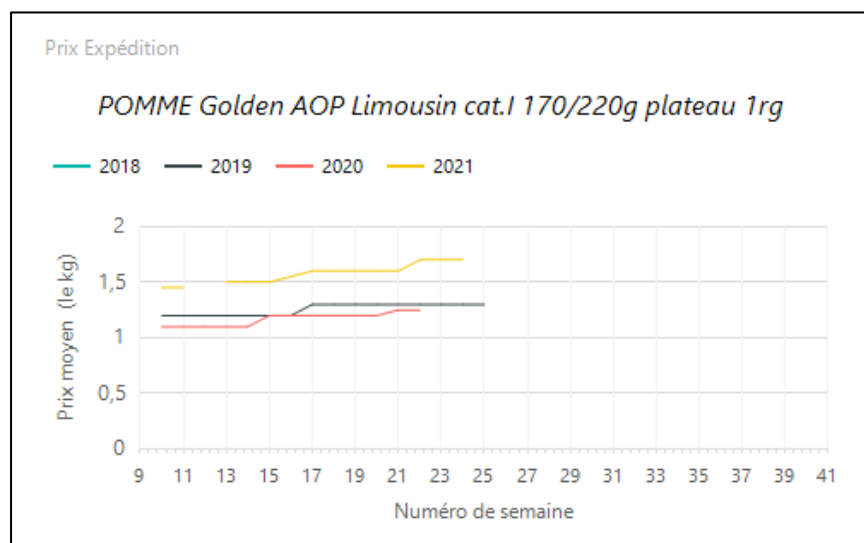
Source : FranceAgriMer–RNM/RNM.franceagrimer.fr -Elaboration CTIFL

LA POMME

1. Stade expédition

Prix expédition pomme semaine 23 du 07 au 13 juin 2021

PRIX EXPÉDITION	prix moyen 2018-20	prix 2020	prix 2021	évolution 2021 /moy.2018-20 (%)	évolution 2021 /2020 (%)
POMME Bicolore France 95/130g sachet			0,93		
POMME Bicolore France biologique 115/150g caisse vrac			1,88		
POMME Bicolore Méditerranée biologique caisse			1,86		
POMME Gala France cat.I 115/150g sachet			1,02		
POMME Gala France cat.I 150/180g plateau 2rg			1,04		
POMME Gala France cat.I 170/220g plateau 1rg			1,37		
POMME Gala France cat.I 201/270g plateau 1rg			1,42		
POMME Golden AOP Limousin cat.I 150/180g France(Dest) plateau 2rg			1,40		
POMME Golden AOP Limousin cat.I 170/220g plateau 1rg	1,30		1,70	↑ 31%	
POMME Golden AOP Limousin cat.I 201/270g plateau 1rg	1,35		1,80	↑ 33%	
POMME Golden France cat.I 115/150g sachet			1,04		
POMME Golden France cat.I 136/200g caisse			0,96		
POMME Golden France cat.I 150/180g plateau 2rg			1,12		
POMME Golden France cat.I 170/220g plateau 1rg			1,35		
POMME Golden France cat.I 201/270g plateau 1rg			1,40		
POMME Golden Méditerranée biologique caisse			1,74		
POMME Granny smith France cat.I 150/180g plateau 2rg			1,10		
POMME Granny smith France cat.I 170/220g plateau 1rg			1,25		
POMME Granny smith France cat.I 201/270g plateau 1rg			1,30		
POMME Jonagored France cat.I 170/220g plateau 1rg			1,24		
POMME Rouge americaine France cat.I 170/220g plateau 1rg			1,20		
POMME type-Golden France biologique 115/150g caisse vrac			1,83		
POMME type-Golden France biologique 80/130g caisse vrac			1,90		



Evol S23 2021/S22 2021 : stable

2. Stade détail

Marché	Libellé	Unité prix	Prix moyen S22	Prix moyen S23	Evol S23/S22
Bio (DRIVE)	POMME autres variétés France biologique	le kg	3,60	3,60	→ 0%
Bio (DRIVE)	POMME Bicolore France biologique	le kg	3,26	3,38	↑ 4%
Bio (DRIVE)	POMME Golden France biologique	le kg	3,53	3,50	→ -1%
GMS	POMME Bicolore France biologique	le kg	3,24	3,29	→ 2%
GMS	POMME Bicolore France biologique cdt 4	cdt 4	3,06	2,93	↓ -4%
GMS	POMME Bicolore France biologique cdt 6	cdt 6	3,25	3,19	→ -2%
GMS	POMME Bicolore France sachet	le kg	1,73	1,81	↑ 5%
GMS	POMME Gala France +170g vrac	le kg	2,64	2,66	→ 1%
GMS	POMME Golden France +170g vrac	le kg	2,58	2,61	→ 1%
GMS	POMME Golden France biologique	le kg	3,70	3,73	→ 1%
GMS	POMME Golden France biologique cdt 4	cdt 4	3,00	2,97	→ -1%
GMS	POMME Golden France biologique cdt 6	cdt 6	3,46	3,46	→ 0%
GMS	POMME Golden France sachet	le kg	1,66	1,67	→ 1%
GMS	POMME Granny smith France +170g vrac	le kg	2,66	2,71	→ 2%
GMS	POMME Reinette grise du Canada France +170g vrac	le kg	3,19	3,16	→ -1%

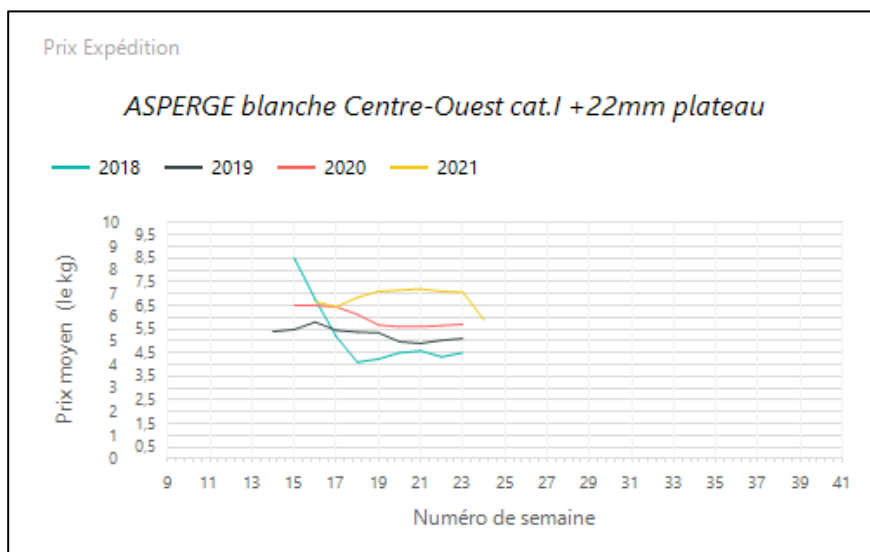
Source : FranceAgriMer–RNM/RNM.franceagrimer.fr -Elaboration CTIFL

L'ASPERGE

1. Stade expédition

Prix expédition asperge semaine 23 du 07 au 13 juin 2021

PRIX EXPÉDITION	prix moyen 2018-20	prix 2020	prix 2021	evolution 2021 /moy.2018-20 (%)	evolution 2021 /2020 (%)
ASPERGE blanche Alsace cat.I 22+ mm plateau			7,16		
ASPERGE blanche Centre-Ouest cat.I +22mm plateau			5,90		
ASPERGE blanche Centre-Ouest cat.I 16-22mm plateau			5,56		
ASPERGE blanche violette France biologique	7,30	8,00	7,65	↑ 5%	↓ -4%
ASPERGE verte France biologique	7,83		11,50	↑ 47%	
ASPERGE violette Centre-Ouest cat.I 16-22mm plateau			5,52		



Evol S23 2021/S22 2021 : -16,4%

2. Stade détail

Marché	Libellé	Unité prix	Prix moyen S22	Prix moyen S23	Evol S23/S22
Bio (DRIVE)	ASPERGE blanche violette France biologique	le kg	16,12	16,59	↑ 3%
Bio (DRIVE)	ASPERGE verte France biologique	le kg	21,05	22,39	↑ 6%
GMS	ASPERGE "autre que verte" France 10-16 ou 12-16mm cdt 500g	le kg	7,82	7,70	→ -2%
GMS	ASPERGE "autre que verte" France +16 mm cdt 1kg	le kg	10,10	10,48	↑ 4%
GMS	ASPERGE "autre que verte" France +16 mm cdt 500g	le kg	10,60	11,31	↑ 7%
GMS	ASPERGE "autre que verte" France +16 mm vrac	le kg	10,28	10,39	→ 1%
GMS	ASPERGE verte hors Fr. 10-16 ou 12-16mm cdt 500g	le kg	6,42	6,50	→ 1%

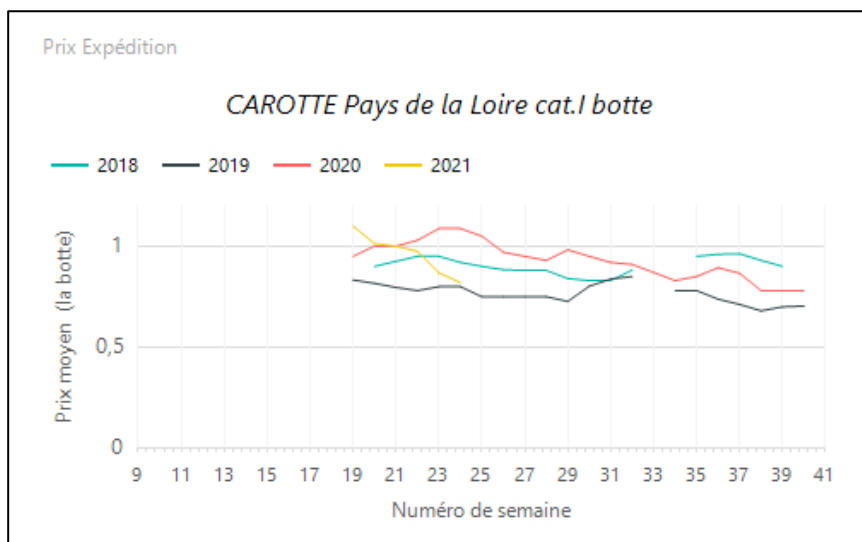
Source : FranceAgriMer–RNM/RNM.franceagrimer.fr -Elaboration CTIFL

LA CAROTTE

1. Stade expédition

Prix expédition carotte semaine 23 du 07 au 13 juin 2021

PRIX EXPEDITION	prix moyen 2018-20	prix 2020	prix 2021	evolution 2021 /moy.2018-20 (%)	evolution 2021 /2020 (%)
CAROTTE France avec fane biologique	1,49	1,53	1,47	→ -2%	↓ -4%
CAROTTE France lavée biologique	1,59	1,67	1,65	↑ 4%	→ -1%
CAROTTE France non lavée biologique	1,92	2,00	1,45	↓ -24%	↓ -28%
CAROTTE Pays de la Loire cat.I botte	0,94	1,09	0,82	↓ -12%	↓ -25%



Evol S23 2021/S22 2021 : -5,7%

Evol S23 2021/S23 2020 : -25,0%

2. Stade détail

Marché	Libellé	Unité prix	Prix moyen S22	Prix moyen S23	Evol S23/S22
Bio (DRIVE)	CAROTTE France avec fane biologique	la botte	2,95	3,14	↑ 6%
Bio (DRIVE)	CAROTTE France lavée biologique	le kg	2,44	2,62	↑ 7%
GMS	CAROTTE France lavée barq.1kg	le kg	1,92	1,91	→ -1%
GMS	CAROTTE France lavée biologique	le kg	2,32	2,13	↓ -8%
GMS	CAROTTE France lavée sachet 2kg	le kg	1,06	1,06	→ 0%
GMS	CAROTTE France lavée vrac	le kg	1,65	1,63	→ -1%
GMS	CAROTTE hors Fr. lavée biologique	le kg	2,17	2,15	→ -1%

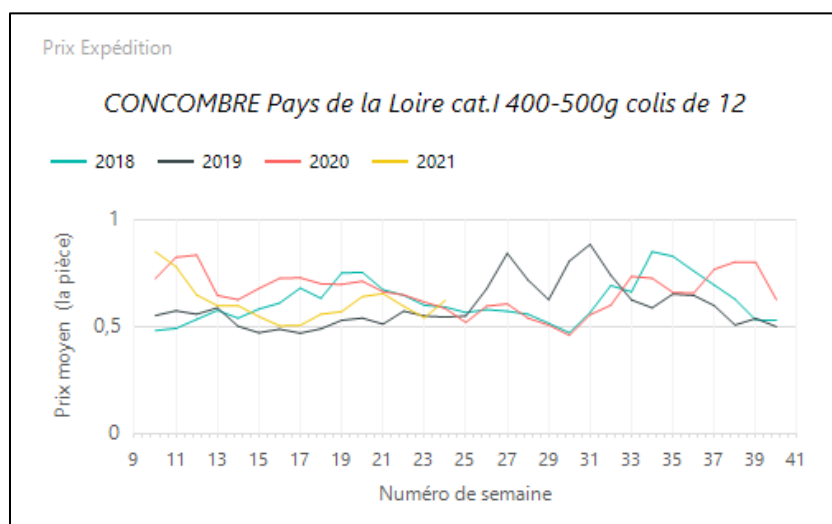
Source : FranceAgriMer–RNM/RNM.franceagrimer.fr -Elaboration CTIFL

LE CONCOMBRE

1. Stade expédition

Prix expédition concombre semaine 23 du 07 au 13 juin 2021

PRIX EXPEDITION	prix moyen 2018-20	prix 2020	prix 2021	evolution 2021 /moy.2018-20 (%)	evolution 2021 /2020 (%)
CONCOMBRE Centre-Ouest cat.I 300-400g colis de 12			0,51		
CONCOMBRE Centre-Ouest cat.I 400-500g colis de 12			0,61		
CONCOMBRE Centre-Ouest cat.I 500-600g colis de 12			0,66		
CONCOMBRE France biologique	0,90	0,78	0,77	↓ -14%	→ -1%
CONCOMBRE Grand-Est cat.I 300-400g colis de 12	0,55	0,55	0,51	↓ -7%	↓ -7%
CONCOMBRE Grand-Est cat.I 400-500g colis de 12	0,69	0,69	0,63	↓ -9%	↓ -9%
CONCOMBRE Grand-Est cat.I 500-600g colis de 12	0,76	0,76	0,73	↓ -4%	↓ -4%
CONCOMBRE Méditerranée biologique	0,86	0,78	0,68	↓ -20%	↓ -13%
CONCOMBRE Noa France biologique	2,56	2,66	2,64	↑ 3%	→ -1%
CONCOMBRE Noa Méditerranée biologique	2,51	2,45	2,35	↓ -6%	↓ -4%
CONCOMBRE Noa Sud-Est cat.I	1,10	1,10	1,10	→ 0%	→ 0%
CONCOMBRE Pays de la Loire cat.I 300-400g colis de 12	0,47	0,50	0,51	↑ 9%	↑ 3%
CONCOMBRE Pays de la Loire cat.I 400-500g colis de 12	0,57	0,59	0,62	↑ 8%	↑ 6%
CONCOMBRE Pays de la Loire cat.I 500-600g colis de 12	0,61	0,61	0,67	↑ 10%	↑ 10%
CONCOMBRE Roussillon cat.I 300-400g colis de 12	0,46	0,49	0,44	↓ -4%	↓ -10%
CONCOMBRE Roussillon cat.I 400-500g colis de 12	0,51	0,54	0,49	↓ -4%	↓ -9%
CONCOMBRE Roussillon cat.I 500-600g colis de 12	0,55	0,59	0,54	→ -1%	↓ -8%
CONCOMBRE Sud-Est cat.I 400-500g colis de 12	0,51	0,47	0,53	↑ 3%	↑ 13%



Evol S23 2021/S22 2021 : +14,8%

Evol S23 2021/S23 2020 : +6,0%

2. Stade détail

Marché	Libellé	Unité prix	Prix moyen S22	Prix moyen S23	Evol S23/S22
Bio (DRIVE)	CONCOMBRE France biologique	la pièce	1,67	1,57	↓ -6%
Bio (DRIVE)	CONCOMBRE U.E. biologique	la pièce	1,51	1,77	↑ 17%
GMS	CONCOMBRE France	la pièce	1,06	1,07	→ 1%
GMS	CONCOMBRE France biologique	la pièce	1,54	1,58	↑ 3%
GMS	CONCOMBRE hors Fr. biologique	la pièce	1,55	1,47	↓ -5%

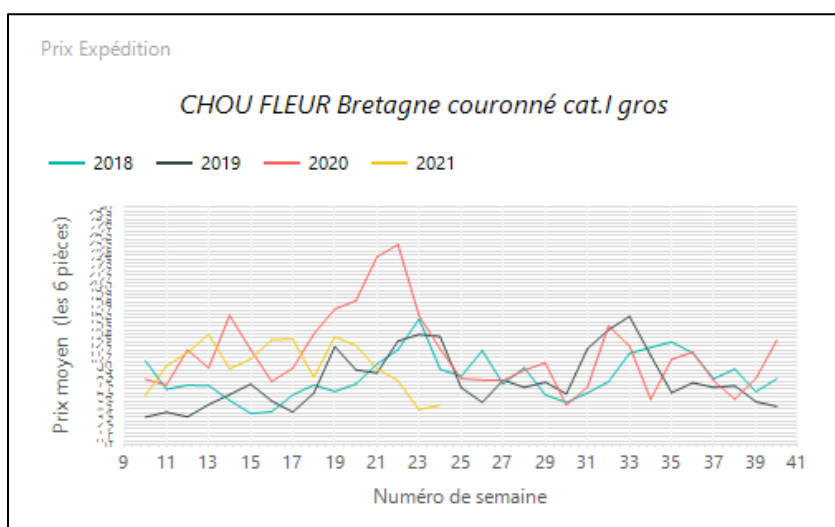
Source : FranceAgriMer–RNM/RNM.franceagrimer.fr -Elaboration CTIFL

LE CHOU FLEUR

1. Stade expédition

Prix expédition chou fleur semaine 23 du 07 au 13 juin 2021

PRIX EXPÉDITION	prix moyen 2018-20	prix 2020	prix 2019	evolution 2021 /moy.2018-20 (%)	evolution 2021 /2020 (%)
CHOU FLEUR Bretagne couronné cat.I gros	11,81	12,15	5,00	↓ -58%	↓ -59%
CHOU FLEUR Bretagne couronné cat.I moyen			3,95		
CHOU FLEUR France couronné biologique	2,67	3,00	1,86	↓ -30%	↓ -38%
CHOU FLEUR Manche couronné cat.I gros			4,95		
CHOU FLEUR Nord-Picardie couronné cat.I gros	9,88	9,95	4,96	↓ -50%	↓ -50%



Evol S23 2021/S22 2021 : +12,6%

Evol S23 2021/S23 2020 : -59,0%

2. Stade détail

Marché	Libellé	Unité prix	Prix moyen S22	Prix moyen S23	Evol S23/S22
Bio (DRIVE)	CHOU FLEUR France couronné biologique	la pièce	3,93	3,80	↓ -3%
GMS	CHOU FLEUR France	la pièce	2,94	2,07	↓ -30%

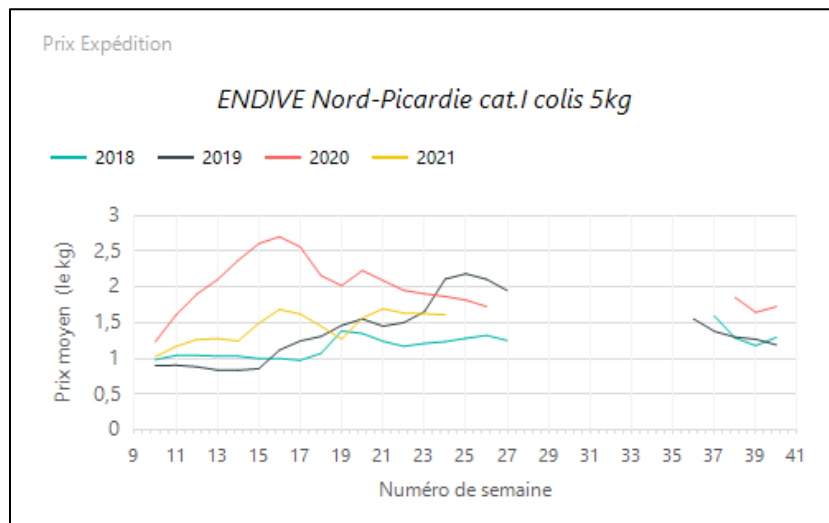
Source : FranceAgriMer–RNM/RNM.franceagrimer.fr -Elaboration CTIFL

L'ENDIVE

1. Stade expédition

Prix expédition endive semaine 23 du 07 au 13 juin 2021

PRIX EXPEDITION	prix moyen 2018-20	prix 2020	prix 2021	evolution 2021 /moy.2018-20 (%)	evolution 2021 /2020 (%)
ENDIVE Bretagne cat.I sachet 1kg	1,53	1,23	1,48	↓ -3%	↑ 20%
ENDIVE France biologique	6,20	6,20	4,57	↓ -26%	↓ -26%
ENDIVE haut de gamme Bretagne cat.I colis 5kg	1,88	1,98	2,21	↑ 17%	↑ 11%
ENDIVE Nord-Picardie cat.I colis 5kg	1,74	1,87	1,61	↓ -7%	↓ -14%
ENDIVE Nord-Picardie cat.I sachet 1kg	1,75	1,84	1,56	↓ -11%	↓ -15%



Evol S23 2021/S22 2021 : -2,4%

Evol S23 2021/S23 2020 : -14,0%

2. Stade détail

Marché	Libellé	Unité prix	Prix moyen S22	Prix moyen S23	Evol S23/S22
Bio (DRIVE)	ENDIVE France biologique	le kg	8,39	8,18	↓ -3%
GMS	ENDIVE France sachet 1kg	le kg	3,01	2,94	⇒ -2%
GMS	ENDIVE France vrac	le kg	3,51	3,46	⇒ -1%

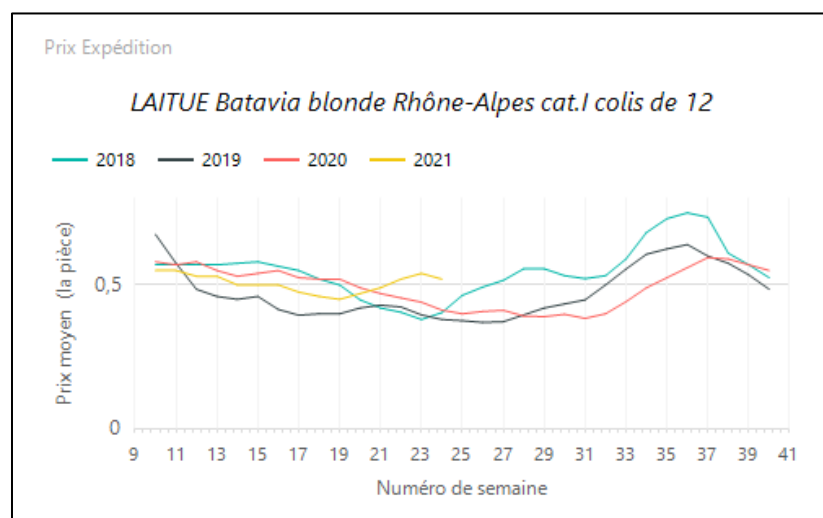
Source : FranceAgriMer–RNM/RNM.franceagrimer.fr -Elaboration CTIFL

LA LAITUE

1. Stade expédition

Prix expédition laitue semaine 23 du 07 au 13 juin 2021

PRIX EXPEDITION	prix moyen 2018-20	prix 2020	prix 2021	evolution 2021 /moy.2018-20 (%)	evolution 2021 /2020 (%)
LAITUE Batavia blonde Centre-Ouest cat.I colis de 12	0,46	0,49	0,48	↑ 4%	→ -2%
LAITUE Batavia blonde France biologique	0,71	0,74	0,70	→ -2%	↓ -5%
LAITUE Batavia blonde Grand-Est de plein champ cat.I colis de 12	0,53	0,53	0,62	↑ 17%	↑ 17%
LAITUE Batavia blonde Ile de France de plein champ cat.I +400g colis de 12	0,52	0,58	0,55	↑ 6%	↓ -5%
LAITUE Batavia blonde Méditerranée biologique colis de 12	0,94		0,73	↓ -22%	
LAITUE Batavia blonde Rhône-Alpes cat.I colis de 12	0,40	0,41	0,52	↑ 30%	↑ 26%
LAITUE Batavia rouge France biologique	0,72	0,73	0,70	↓ -3%	↓ -4%
LAITUE Batavia rouge Méditerranée biologique colis de 12			0,74		
LAITUE Feuille de chêne blonde Centre-Ouest cat.I colis de 12	0,49	0,55	0,51	↑ 3%	↓ -8%
LAITUE Feuille de chêne blonde France biologique	0,73	0,74	0,68	↓ -6%	↓ -8%
LAITUE Feuille de chêne blonde Grand-Est de plein champ cat.I colis de 12	0,60	0,60	0,64	↑ 7%	↑ 7%
LAITUE Feuille de chêne blonde Ile de France de plein champ cat.I +400g colis de 12	0,52	0,58	0,55	↑ 5%	↓ -5%
LAITUE Feuille de chêne blonde Rhône-Alpes cat.I colis de 12	0,41	0,41	0,52	↑ 28%	↑ 26%
LAITUE Feuille de chêne rouge Centre-Ouest cat.I colis de 12	0,50	0,55	0,51	→ 2%	↓ -8%
LAITUE Feuille de chêne rouge France biologique	0,73	0,74	0,67	↓ -8%	↓ -9%
LAITUE Feuille de chêne rouge Grand-Est de plein champ cat.I colis de 12	0,56	0,56	0,66	↑ 18%	↑ 18%
LAITUE Feuille de chêne rouge Ile de France de plein champ cat.I +400g colis de 12	0,52	0,58	0,55	↑ 5%	↓ -5%
LAITUE Feuille de chêne rouge Rhône-Alpes cat.I colis de 12	0,43	0,43	0,52	↑ 22%	↑ 21%
LAITUE pommé France biologique	0,71	0,72	0,67	↓ -6%	↓ -7%
LAITUE pommée Centre-Ouest cat.I colis de 12	0,49	0,56	0,51	↑ 4%	↓ -9%
LAITUE pommée Grand-Est de plein champ cat.I colis de 12	0,54	0,54	0,66	↑ 22%	↑ 22%
LAITUE pommée Ile de France de plein champ cat.I +400g colis de 12	0,52	0,58	0,55	↑ 6%	↓ -5%
LAITUE pommée Rhône-Alpes cat.I colis de 12	0,42	0,43	0,52	↑ 25%	↑ 21%
LAITUE Romaine France biologique	0,58		0,68	↑ 17%	
LAITUE Rougette France biologique	0,58		0,69	↑ 19%	



Evol S23 2021/S22 2021 : -3,7%

Evol S23 2021/S23 2020 : +26,0%

2. Stade détail

Marché	Libellé	Unité prix	Prix moyen S22	Prix moyen S23	Evol S23/S22
Bio (DRIVE)	LAITUE Batavia France biologique	la pièce	1,30	1,30	→ 0%
Bio (DRIVE)	LAITUE Feuille de chêne France biologique	la pièce	1,35	1,33	→ -1%
Bio (DRIVE)	LAITUE pommé France biologique	la pièce	1,37	1,35	→ -1%
GMS	LAITUE Batavia France	la pièce	1,02	1,00	→ -2%
GMS	LAITUE Feuille de chêne France	la pièce	1,03	1,02	→ -1%
GMS	LAITUE pommée-batavia-feuille de chêne France biologique	la pièce	1,73	1,74	→ 1%
GMS	LAITUE pommée France	la pièce	1,05	1,04	→ -1%

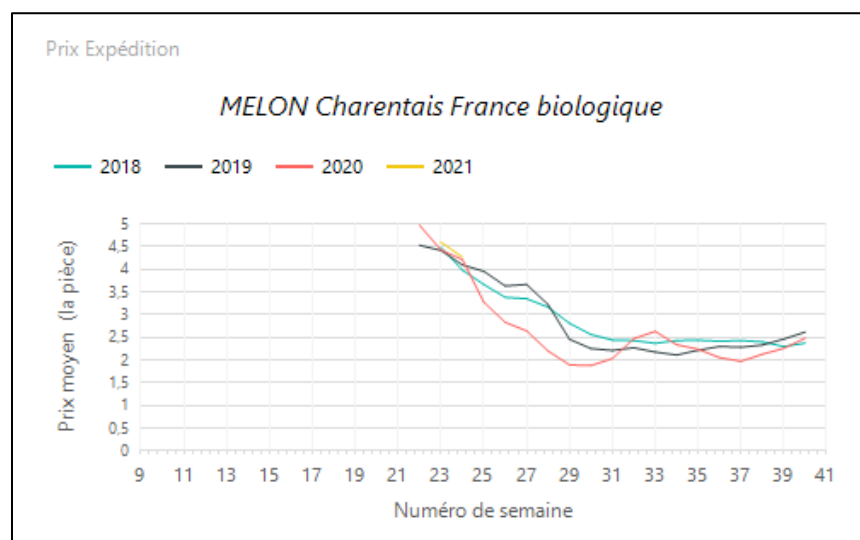
Source : FranceAgriMer–RNM/RNM.franceagrimer.fr -Elaboration CTIFL

LE MELON

1. Stade expédition

Prix expédition melon semaine 23 du 07 au 13 juin 2021

PRIX EXPÉDITION	prix moyen 2018-20	prix 2020	prix 2021	évolution 2021 /moy.2018-20 (%)	évolution 2021 /2020 (%)
MELON Charentais France biologique	3,10	3,50	3,35	↑ 8%	↓ -4%
MELON Charentais jaune Grand Sud-Est cat.I 650-800g plateau			2,19		
MELON Charentais jaune Grand Sud-Est cat.I 800-950g plateau			2,34		
MELON Charentais jaune Grand Sud-Est cat.I 950-1150g plateau			2,32		
MELON Charentais jaune Grand Sud-Est cat.I 1150-1350g plateau			2,19		
MELON Charentais jaune Méditerranée biologique			3,35		



Evol S23 2021/S22 2021 : -11,8%

Evol S23 2021/S23 2020 : -4,0%

2. Stade détail

Marché	Libellé	Unité prix	Prix moyen S22	Prix moyen S23	Evol S23/S22
GMS	MELON Charentais hors Fr. biologique	la pièce	3,67	3,63	→ -1%
GMS	MELON Charentais jaune hors Fr. 550-800g	la pièce	2,19	2,32	↑ 6%
GMS	MELON Charentais jaune hors Fr. 800 +	la pièce	2,60	2,85	↑ 10%
GMS	MELON Charentais non-précisé hors Fr. 800 +	la pièce	2,73	2,78	→ 2%
GMS	MELON Charentais vert hors Fr. 550-800g	la pièce	2,35	2,34	→ 0%

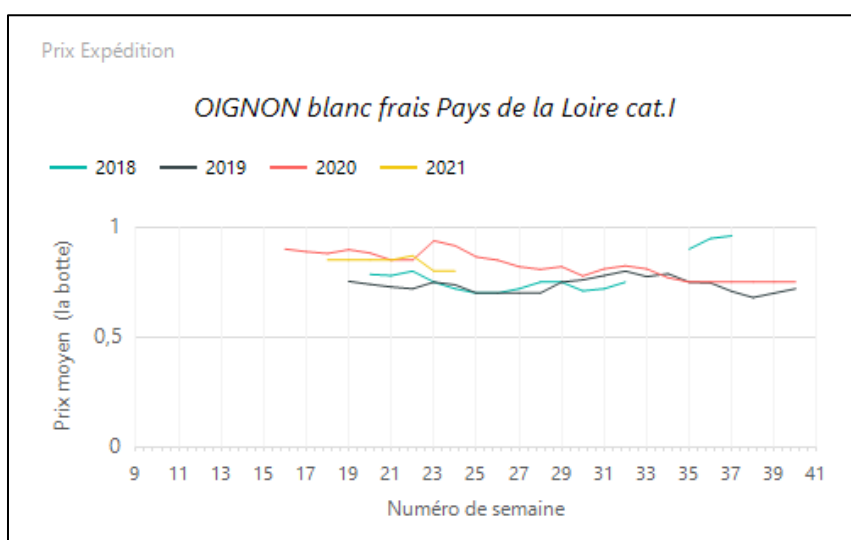
Source : FranceAgriMer–RNM/RNM.franceagrimer.fr -Elaboration CTIFL

L'OIGNON

1. Stade expédition

Prix expédition oignon semaine 23 du 07 au 13 juin 2021

PRIX EXPÉDITION	prix moyen 2018-20	prix 2020	prix 2021	évolution 2021 /moy.2018-20 (%)	évolution 2021 /2020 (%)
OIGNON blanc frais Pays de la Loire cat.I	0,79	0,92	0,80	⇒ 1%	↓ -13%
OIGNON blanc France avec fane biologique	1,43	1,57	1,37	↓ -4%	↓ -13%
OIGNON Cebette France avec fane biologique	1,25		1,51	↑ 21%	
OIGNON Cebette Méditerranée biologique botte			1,35		
OIGNON jaune France biologique	2,05		1,48	↓ -28%	



Evol S23 2021/S22 2021 : stable

Evol S23 2021/S23 2020 : -13,0%

2. Stade détail

Marché	Libellé	Unité prix	Prix moyen S22	Prix moyen S23	Evol S23/S22
Bio (DRIVE)	OIGNON jaune France biologique	le kg	3,11	3,36	↑ 8%
Bio (DRIVE)	OIGNON rouge France biologique	le kg	4,30	4,26	⇒ -1%
GMS	OIGNON jaune France biologique	le kg	3,04	2,91	↓ -4%
GMS	OIGNON jaune France filet 1kg	le kg	1,84	1,72	↓ -7%

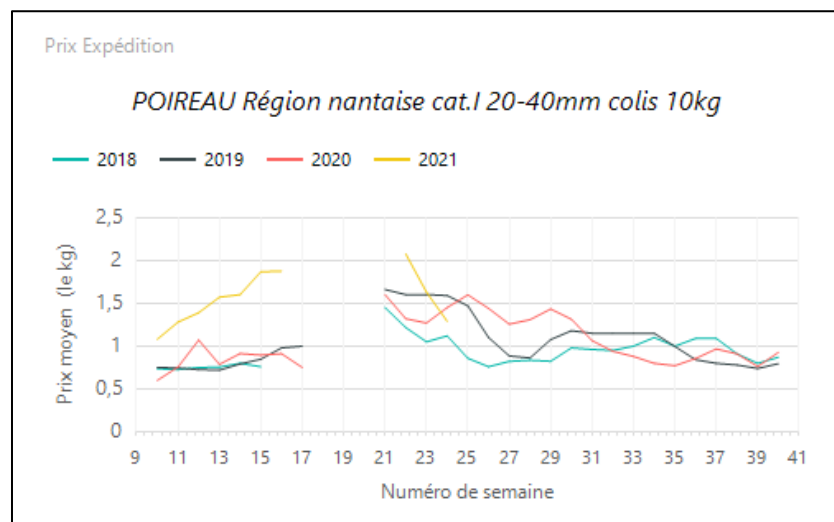
Source : FranceAgriMer–RNM/RNM.franceagrimer.fr -Elaboration CTIFL

LE POIREAU

1. Stade expédition

Prix expédition poireau semaine 23 du 07 au 13 juin 2021

PRIX EXPEDITION	prix moyen 2018-20	prix 2020	prix 2021	evolution 2021 /moy.2018-20 (%)	evolution 2021 /2020 (%)
POIREAU France biologique	2,86	3,22	2,95	↑ 3%	↓ -8%
POIREAU Région nantaise cat.I 20-40mm colis 10kg	1,39	1,45	1,29	↓ -7%	↓ -11%
POIREAU Région nantaise cat.I 20-40mm plateau 5kg	1,49	1,55	1,39	↓ -7%	↓ -10%



Evol S23 2021/S22 2021 : -20,9%

Evol S23 2021/S23 2020 : -11,0%

2. Stade détail

Marché	Libellé	Unité prix	Prix moyen S22	Prix moyen S23	Evol S23/S22
Bio (DRIVE)	POIREAU France biologique	le kg	5,22	5,77	↑ 11%
GMS	POIREAU France entier biologique	le kg	5,46	4,84	↓ -11%
GMS	POIREAU France entier botte 1kg	le kg	3,60	3,56	→ -1%
GMS	POIREAU France entier vrac	le kg	3,46	3,28	↓ -5%
GMS	POIREAU hors Fr. entier vrac	le kg	3,62	3,41	↓ -6%

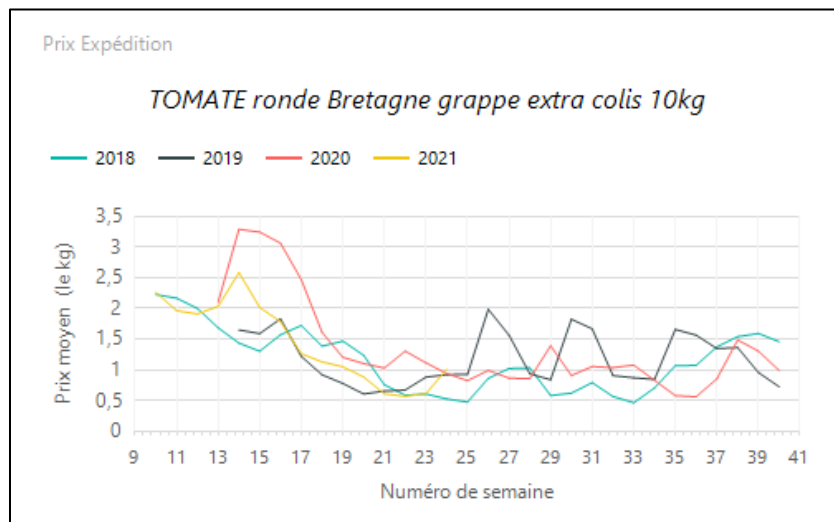
Source : FranceAgriMer—RNM/RNM.franceagrimer.fr -Elaboration CTIFL

LA TOMATE

1. Stade expédition

Prix expédition tomate semaine 23 du 07 au 13 juin 2021

PRIX EXPEDITION	prix moyen 2018-20	prix 2020	prix 2021	evolution 2021 /moy.2018-20 (%)	evolution 2021 /2020 (%)
TOMATE allongée coeur de boeuf Méditerranée biologique	3,60	3,60	3,50	↓ -3%	↓ -3%
TOMATE allongée coeur France biologique	3,60	3,87	3,32	↓ -8%	↓ -14%
TOMATE allongée coeur Sud-Ouest cat.I 82-102mm	1,87	2,73	1,83	↓ -3%	↓ -33%
TOMATE anciennes France biologique	3,23	3,32	3,51	↑ 9%	↑ 6%
TOMATE anciennes Méditerranée biologique	3,64	3,64	3,73	→ 2%	→ 2%
TOMATE cerise allongée Bretagne extra barq.250g	3,68	3,80	3,86	↑ 5%	→ 2%
TOMATE cerise Bretagne extra barq.250g	3,38	2,95	3,86	↑ 14%	↑ 31%
TOMATE Cerise France grappe biologique			3,20		
TOMATE cerise Sud-Ouest cat.I barq.250g	3,60	3,70	3,90	↑ 8%	↑ 5%
TOMATE cocktail Bretagne cat.I barq.500g	1,81	2,11	2,47	↑ 37%	↑ 17%
TOMATE côtelée jaune Sud-Est cat.I 82-102mm plateau 1rg	2,75	2,98	2,26	↓ -18%	↓ -24%
TOMATE côtelée noire Sud-Est extra plateau 1rg	2,53	2,98	2,20	↓ -13%	↓ -26%
TOMATE côtelée rouge Bretagne cat.I 82-102mm plateau 1rg	2,49	2,49	1,53	↓ -39%	↓ -39%
TOMATE côtelée rouge Sud-Est extra 82-102mm plateau 1rg	2,10	2,78	1,99	↓ -5%	↓ -28%
TOMATE mélange variétés colorées Bretagne cat.II colis 3,5kg	2,48	2,48	2,21	↓ -11%	↓ -11%
TOMATE ronde Bretagne extra 57-67mm colis 6kg	0,94	1,01	1,20	↑ 28%	↑ 20%
TOMATE ronde Bretagne grappe extra colis 10kg	0,80	0,94	1,01	↑ 27%	↑ 7%
TOMATE ronde coeur de boeuf Sud-Est cat.I plateau 1rg	2,78	2,78	1,97	↓ -29%	↓ -29%
TOMATE ronde France biologique	2,93	3,05	2,98	→ 2%	→ -2%
TOMATE ronde France grappe biologique	3,08	3,15	3,27	↑ 6%	↑ 4%
TOMATE ronde Méditerranée biologique			3,20		
TOMATE ronde Méditerranée grappe biologique	3,35	3,35	3,34	→ 0%	→ 0%
TOMATE ronde Pays de la Loire extra 57-67mm colis 6kg	0,97	1,04	1,25	↑ 29%	↑ 20%
TOMATE ronde Pays de la Loire grappe extra colis 10kg	0,87	1,01	1,09	↑ 26%	↑ 8%
TOMATE ronde Sud-Est 82-102mm plateau 1rg	1,39	1,39	0,97	↓ -100%	↓ -100%
TOMATE ronde Sud-Est cat.I 67-82mm colis 6kg	0,88	1,06	1,20	↑ 36%	↑ 13%
TOMATE ronde Sud-Est grappe extra	0,97	1,21	1,00	↑ 3%	↓ -18%
TOMATE ronde Sud-Ouest cat.I 57-67mm colis 6kg	0,97	0,98	1,19	↑ 22%	↑ 21%
TOMATE ronde Sud-Ouest cat.I 67-82mm colis 6kg	0,97	0,99	1,19	↑ 22%	↑ 21%
TOMATE ronde Sud-Ouest cat.I 82-102mm plateau 1rg	1,46	1,55	1,42	↓ -3%	↓ -8%
TOMATE ronde Sud-Ouest grappe extra	0,88	1,01	0,97	↑ 10%	↓ -4%
TOMATE ronde zébrée Sud-Est cat.I 57-67mm	2,50		2,68	↑ 7%	



Evol S23 2021/S22 2021 : +62,9%

Evol S23 2021/S23 2020 : +7,0%

2. Stade détail

Marché	Libellé	Unité prix	Prix moyen S22	Prix moyen S23	Evol S23/S22
Bio (DRIVE)	TOMATE ronde France biologique	le kg		5,57	
Bio (DRIVE)	TOMATE ronde France grappe biologique	le kg	5,70	5,42	↓ -5%
Bio (DRIVE)	TOMATE ronde U.E. grappe biologique	le kg	6,20	5,89	↓ -5%
GMS	TOMATE cerise France biologique	le kg	8,59	8,91	↑ 4%
GMS	TOMATE cerise hors Fr. biologique	le kg	6,61	6,35	↓ -4%
GMS	TOMATE cerise ronde rouge France barq.250g	le kg	9,98	9,77	→ -2%
GMS	TOMATE cerise ronde rouge hors Fr. barq.250g	le kg	4,33	4,25	→ -2%
GMS	TOMATE cocktail France barq.500g	le kg	5,69	5,46	↓ -4%
GMS	TOMATE côtelée rouge France vrac	le kg	3,14	3,08	→ -2%
GMS	TOMATE ronde ou ronde grappe France biologique	le kg	5,07	5,01	→ -1%
GMS	TOMATE ronde ou ronde grappe hors Fr. biologique	le kg	5,01	4,83	↓ -4%
GMS	TOMATE ronde rouge Espagne filet 1kg	le kg	1,90	1,87	→ -2%
GMS	TOMATE ronde rouge France 57-67 ou 67-82mm vrac	le kg	1,79	1,94	↑ 8%
GMS	TOMATE ronde rouge France 77-82 ou 82-102mm vrac	le kg	2,61	2,65	→ 2%
GMS	TOMATE ronde rouge France filet 1kg	le kg		1,81	
GMS	TOMATE ronde rouge France grappe vrac	le kg	1,52	1,56	↑ 3%
GMS	TOMATE ronde rouge Maroc filet 1kg	le kg	1,94	1,91	→ -2%

Source : FranceAgriMer–RNM/RNM.franceagrimer.fr -Elaboration CTIFL