

Sommaire

L'ABRICOT	2
LA CERISE.....	3
LA FRAISE	4
LA NECTARINE	5
LA PECHE	6
LA POMME	8
.....	9
L'ASPERGE	10
LA CAROTTE.....	11
LE CONCOMBRE	12
LE CHOU FLEUR	13
L'ENDIVE.....	14
LA LAITUE	15
LE MELON	16
L'OIGNON.....	17
LE POIREAU	18
LA TOMATE	19

Précisions concernant les numéros de semaines calendaires :

S23 : du 07 au 13 juin 2021

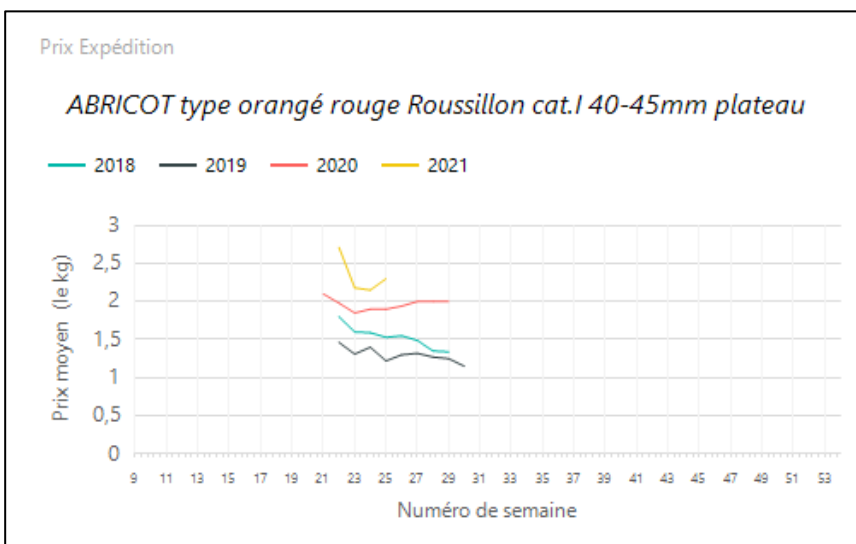
S24 : du 14 au 20 juin 2021

L'ABRICOT

1. Stade expédition

Prix expédition abricot semaine 24 du 14 au 20 juin 2021

PRIX EXPEDITION	prix moyen 2018-20	prix 2020	prix 2021	evolution 2021 /moy.2018-20 (%)	evolution 2021 /2020 (%)
ABRICOT France biologique	3,49	3,97	3,99	↑ 14%	→ 1%
ABRICOT Orangered Sud-Est cat.I 50-55mm plateau	2,60	2,95	4,00	↑ 54%	↑ 36%
ABRICOT type orangé rouge Méditerranée biologique 35-40mm plateau	2,99	3,45	3,41	↑ 14%	→ -1%
ABRICOT type orangé rouge Méditerranée biologique 40-45mm plateau	3,52	3,81	3,94	↑ 12%	↑ 3%
ABRICOT type orangé rouge Méditerranée biologique 45-50mm plateau	4,11	4,11	4,03	→ -2%	→ -2%
ABRICOT type orangé rouge Méditerranée biologique 50-55mm plateau			4,09		
ABRICOT type orangé rouge Rhône-Alpes cat.I 40-45mm plateau	1,75	1,80	2,30	↑ 31%	↑ 28%
ABRICOT type orangé rouge Rhône-Alpes cat.I 45-50mm plateau	2,08	2,50	2,90	↑ 39%	↑ 16%
ABRICOT type orangé rouge Rhône-Alpes cat.I 50-55mm plateau	2,59	2,70	3,20	↑ 24%	↑ 19%
ABRICOT type orangé rouge Roussillon cat.I 40-45mm plateau	1,55	1,90	2,30	↑ 48%	↑ 21%
ABRICOT type orangé rouge Roussillon cat.I 45-50mm plateau	2,01	2,44	2,74	↑ 36%	↑ 12%
ABRICOT type orangé rouge Roussillon cat.I 50-55mm plateau	2,28	2,74	3,04	↑ 34%	↑ 11%
ABRICOT type orangé rouge Sud-Est cat.I 35-40mm barq.1kg	1,60	1,72	2,15	↑ 35%	↑ 25%
ABRICOT type orangé rouge Sud-Est cat.I 40-45mm barq.1kg	1,73	2,04	2,45	↑ 42%	↑ 20%
ABRICOT type orangé rouge Sud-Est cat.I 40-45mm plateau	1,61	2,00	2,30	↑ 43%	↑ 15%
ABRICOT type orangé rouge Sud-Est cat.I 45-50mm plateau	2,00	2,50	2,90	↑ 45%	↑ 16%
ABRICOT type orangé rouge Sud-Est cat.I 50-55mm plateau	2,25	2,73	3,18	↑ 41%	↑ 16%
ABRICOT type orangé rouge Sud-Est cat.I 50-55mm plateau 1rg	2,87	3,29	3,50	↑ 22%	↑ 6%
ABRICOT type orangé rouge Sud-Est cat.I 55-60mm plateau 1rg	3,03	3,50	3,98	↑ 31%	↑ 14%



Evol S24 2021/S23 2021 : +7,0%

Evol S24 2021/S24 2020 : +21,0%

2. Stade détail

Marché	Libellé	Unité prix	Prix moyen S23	Prix moyen S24	Evol S24/S23
Bio (DRIVE)	ABRICOT France biologique	le kg	7,67	7,01	↓ -9%
GMS	ABRICOT France 40-45mm vrac	le kg		3,91	
GMS	ABRICOT France 45-50mm vrac	le kg	4,35	4,06	↓ -7%
GMS	ABRICOT France 50 + vrac	le kg		5,18	
GMS	ABRICOT France barq.1kg	le kg	4,76	3,90	↓ -18%
GMS	ABRICOT France biologique	le kg	8,29	8,64	↑ 4%
GMS	ABRICOT hors Fr. 45-50mm vrac	le kg	3,70	3,74	→ 1%
GMS	ABRICOT hors Fr. barq.1kg	le kg	3,82	3,77	→ -1%
GMS	ABRICOT hors Fr. cal. autre ou inconnu vrac	le kg	4,02	3,91	↓ -3%

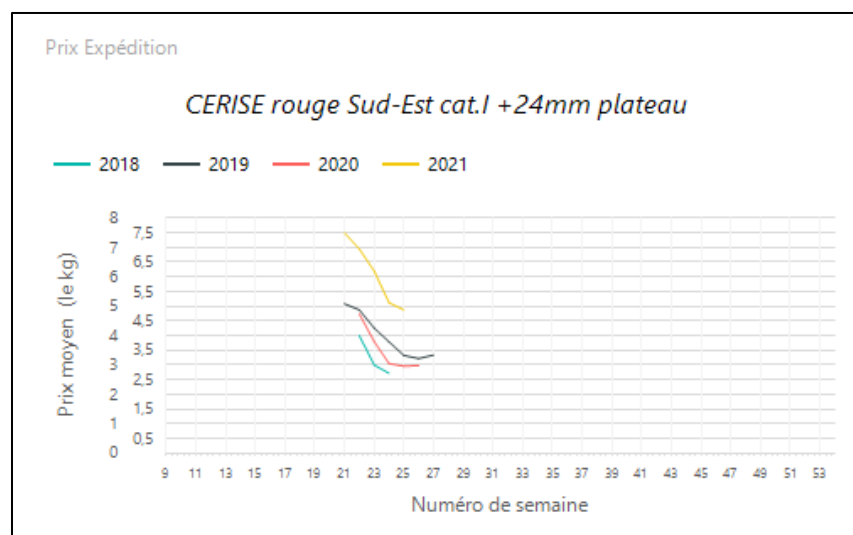
Source : FranceAgriMer–RNM/RNM.franceagrimer.fr -Elaboration CTIFL

LA CERISE

1. Stade expédition

Prix expédition cerise semaine 24 du 14 au 20 juin 2021

PRIX EXPEDITION	prix moyen 2018-20	prix 2020	prix 2021	evolution 2021 /moy.2018-20 (%)	evolution 2021 /2020 (%)
CERISE rouge Méditerranée biologique	6,93	6,93	9,19	↑ 33%	↑ 33%
CERISE rouge Rhône-Alpes cat.I +24mm plateau	2,75	2,64	5,00	↑ 82%	↑ 89%
CERISE rouge Rhône-Alpes cat.I +26mm plateau	3,45	3,34	5,95	↑ 73%	↑ 78%
CERISE rouge Rhône-Alpes cat.I +28mm plateau	4,33	4,08	6,50	↑ 50%	↑ 59%
CERISE rouge Sud-Est cat.I +22mm barq.			5,53		
CERISE rouge Sud-Est cat.I +24mm barq.	4,73	4,73	7,30	↑ 54%	↑ 54%
CERISE rouge Sud-Est cat.I +24mm plateau	3,14	2,96	4,88	↑ 55%	↑ 65%
CERISE rouge Sud-Est cat.I +26mm plateau	3,99	3,58	5,88	↑ 47%	↑ 64%
CERISE rouge Sud-Est cat.I +28mm plateau	5,46	5,36	6,88	↑ 26%	↑ 28%
CERISE rouge Sud-Est cat.I +30mm plateau	6,00	5,50	7,81	↑ 30%	↑ 42%
CERISE rouge Sud-Ouest cat.I +22mm barq.500g			5,00		
CERISE rouge Sud-Ouest cat.I +24mm barq.500g			6,00		



Evol S24 2021/S23 2021 : -4,7%

Evol S24 2021/S24 2020 : +65,0%

2. Stade détail

Marché	Libellé	Unité prix	Prix moyen S23	Prix moyen S24	Evol S24/S23
Bio (DRIVE)	CERISE rouge France biologique	le kg	15,84	15,25	↓ -4%
GMS	CERISE rouge France barq.	le kg	11,25	10,57	↓ -6%
GMS	CERISE rouge France vrac	le kg	10,60	9,64	↓ -9%

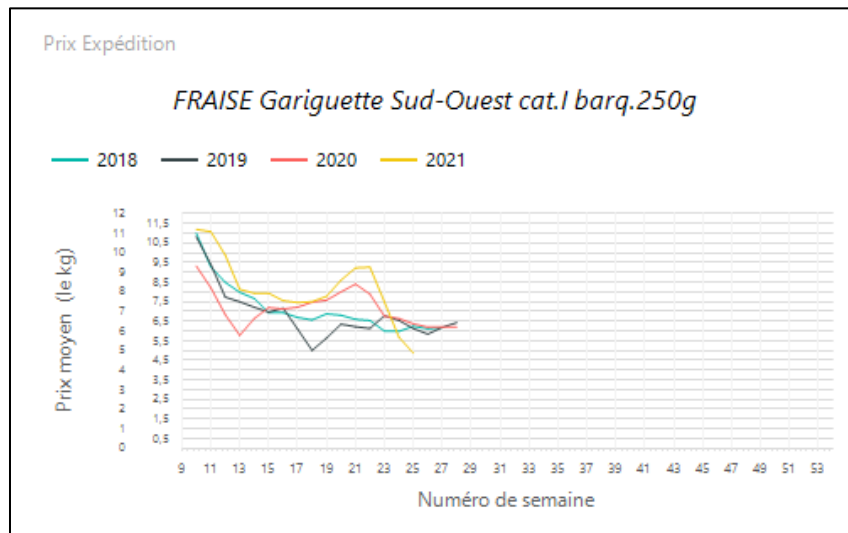
Source : FranceAgriMer—RNM/RNM.franceagrimer.fr -Elaboration CTIFL

LA FRAISE

1. Stade expédition

Prix expédition fraise semaine 24 du 14 au 20 juin 2021

PRIX EXPÉDITION	prix moyen 2018-20	prix 2020	prix 2021	évolution 2021 /moy.2018-20 (%)	évolution 2021 /2020 (%)
FRAISE Charlotte Sud-Ouest cat.I barq.400g	6,89	7,25	5,98	↓ -13%	↓ -18%
FRAISE Ciflorette Sud-Ouest cat.I barq.250g	7,05	6,84	5,20	↓ -26%	↓ -24%
FRAISE Gariguette Bretagne cat.I barq.250g	4,35		7,55	↑ 74%	
FRAISE Gariguette Bretagne extra plateau 800g	9,27		8,74	↓ -6%	
FRAISE Gariguette Sud-Est cat.I barq.250g			5,60		
FRAISE Gariguette Sud-Ouest cat.I barq.250g	6,36	6,44	4,90	↓ -23%	↓ -24%
FRAISE Mara Sud-Ouest cat.I barq.250g	7,09	8,24	6,60	↓ -7%	↓ -20%
FRAISE standard Alsace cat.I barq.500g	4,22	5,20	3,48	↓ -18%	↓ -33%
FRAISE standard Centre-Ouest cat.I barq.500g	5,03		3,58	↓ -29%	
FRAISE standard France biologique barq.250g	11,89	11,68	11,16	↓ -6%	↓ -4%
FRAISE standard France biologique barq.500g	8,95	10,50	8,60	↓ -4%	↓ -18%
FRAISE standard Nord-Picardie cat.I barq.500g	5,64	6,59	5,70	→ 1%	↓ -14%
FRAISE standard Rhône-Alpes cat.I barq.500g	4,67	5,46	2,50	↓ -46%	↓ -54%
FRAISE standard Rhône-Alpes cat.I panier 1kg			5,10		
FRAISE standard Sud-Est cat.I barq.500g			3,50		
FRAISE standard Sud-Est cat.I barq.bois.ansée.500g			4,84		
FRAISE standard Sud-Est cat.I panier 1kg			4,88		
FRAISE standard Sud-Ouest cat.I barq.500g	4,50	5,10	2,98	↓ -34%	↓ -42%



Evol S24 2021/S23 2021 : -6,7%

Evol S24 2021/S24 2020 : -24,0%

2. Stade détail

Marché	Libellé	Unité prix	Prix moyen S23	Prix moyen S24	Evol S24/S23
Bio (DRIVE)	FRAISE standard France biologique barq.250g	le kg	19,56	19,77	→ 1%
GMS	FRAISE France biologique	le kg	16,59	16,45	→ -1%
GMS	FRAISE Gariguette France barq.250g	le kg	12,88	11,51	↓ -11%
GMS	FRAISE standard France barq.500g	le kg	7,89	7,11	↓ -10%
GMS	FRAISE standard hors Fr. barq.500g	le kg	4,68	4,91	↑ 5%

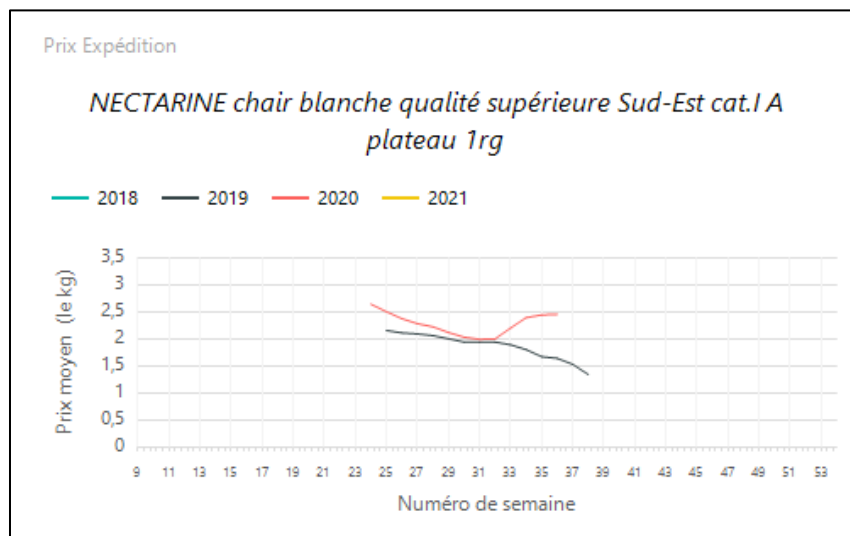
Source : FranceAgriMer–RNM/RNM.franceagrimer.fr -Elaboration CTIFL

LA NECTARINE

1. Stade expédition

Prix expédition nectarine semaine 24 du 14 au 20 juin 2021

PRIX EXPEDITION	prix moyen 2018-20	prix 2020	prix 2021	evolution 2021 /moy.2018-20 (%)	evolution 2021 /2020 (%)
NECTARINE chair blanche entrée de gamme Roussillon cat.I A plateau 1rg	1,68	1,72	2,40	↑ 43%	↑ 40%
NECTARINE chair blanche entrée de gamme Roussillon cat.I B plateau 1rg	1,44	1,50	1,90	↑ 32%	↑ 27%
NECTARINE chair blanche France biologique	4,29	4,30	5,09	↑ 19%	↑ 18%
NECTARINE chair blanche Méditerranée biologique A	4,41	4,41	4,98	↑ 13%	↑ 13%
NECTARINE chair blanche Méditerranée biologique B	4,23	4,23	4,98	↑ 18%	↑ 18%
NECTARINE chair blanche Méditerranée biologique C	4,40	4,40	4,87	↑ 11%	↑ 11%
NECTARINE chair blanche qualité supérieure Roussillon cat.I A plateau 1rg			3,10		
NECTARINE chair blanche qualité supérieure Roussillon cat.I B plateau 1rg			2,54		
NECTARINE chair blanche qualité supérieure Sud-Est cat.I A plateau 1rg	2,07	2,14	3,10	↑ 50%	↑ 45%
NECTARINE chair blanche qualité supérieure Sud-Est cat.I AA plateau 1rg	1,78	1,92	3,50	↑ 97%	↑ 82%
NECTARINE chair blanche qualité supérieure Sud-Est cat.I B plateau 1rg	2,17	2,27	2,58	↑ 19%	↑ 13%
NECTARINE chair jaune entrée de gamme Roussillon cat.I A plateau 1rg	2,79	2,79	2,40	↓ -14%	↓ -14%
NECTARINE chair jaune entrée de gamme Roussillon cat.I B plateau 1rg	1,81	1,91	1,90	↑ 5%	→ -1%
NECTARINE chair jaune France biologique	1,68	1,72	5,07	↑ 202%	↑ 195%
NECTARINE chair jaune Méditerranée biologique A	1,44	1,50	4,95	↑ 244%	↑ 230%
NECTARINE chair jaune Méditerranée biologique B	4,36	4,23	4,95	↑ 13%	↑ 17%
NECTARINE chair jaune Méditerranée biologique C	4,15	4,15	4,87	↑ 17%	↑ 17%
NECTARINE chair jaune qualité supérieure Roussillon cat.I A plateau 1rg	4,20	4,20	3,10	↓ -26%	↓ -26%
NECTARINE chair jaune qualité supérieure Roussillon cat.I B plateau 1rg	4,25	4,25	2,54	↓ -40%	↓ -40%
NECTARINE chair jaune qualité supérieure Sud-Est cat.I A plateau 1rg			3,10		
NECTARINE chair jaune qualité supérieure Sud-Est cat.I AA plateau 1rg			3,50		
NECTARINE chair jaune qualité supérieure Sud-Est cat.I B plateau 1rg			2,58		



Evol S24 2021/S24 2020 : +45,0%

2. Stade détail

Marché	Libellé	Unité prix	Prix moyen S23	Prix moyen S24	Evol S24/S23
Bio (DRIVE)	NECTARINE chair blanche France biologique	le kg		8,02	
Bio (DRIVE)	NECTARINE chair jaune France biologique	le kg		7,93	
GMS	NECTARINE chair blanche hors Fr. A-AA vrac	le kg	3,72	3,57	↓ -4%
GMS	NECTARINE chair blanche hors Fr. B vrac	le kg	3,32	3,56	↑ 7%
GMS	NECTARINE chair blanche hors Fr. cal. autre ou inconnu vrac	le kg	3,34	3,25	↓ -3%
GMS	NECTARINE chair jaune hors Fr. A-AA vrac	le kg	3,62	3,64	→ 1%
GMS	NECTARINE chair jaune hors Fr. B vrac	le kg	3,28	3,32	→ 1%
GMS	NECTARINE chair jaune hors Fr. cal. autre ou inconnu vrac	le kg	3,36	3,30	→ -2%
GMS	NECTARINE hors Fr. barq.1kg	le kg	2,79	2,69	↓ -4%
GMS	NECTARINE hors Fr. biologique	le kg	6,83	6,32	↓ -7%

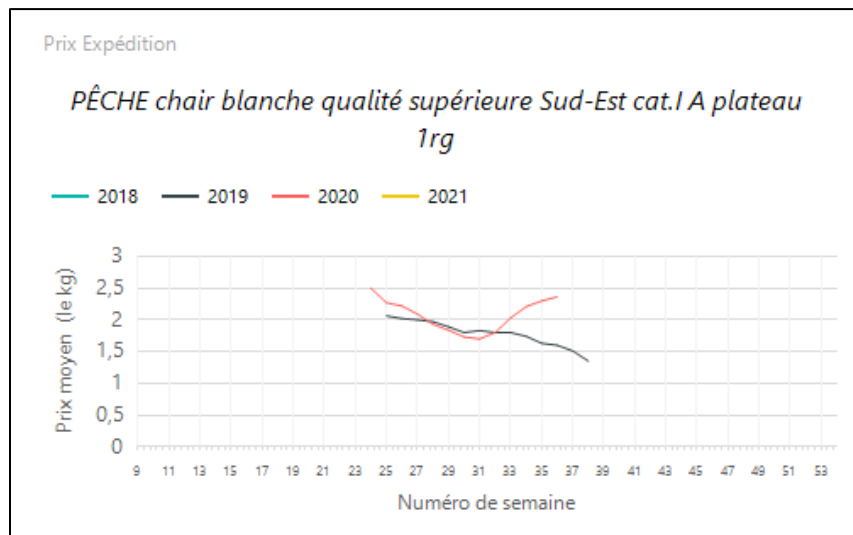
Source : FranceAgriMer–RNM/RNM.franceagrimer.fr -Elaboration CTIFEL

LA PECHE

1. Stade expédition

Prix expédition pêche semaine 24 du 14 au 20 juin 2021

PRIX EXPEDITION	prix moyen 2018-20	prix 2020	prix 2021	evolution 2021 /moy.2018-20 (%)	evolution 2021 /2020 (%)
PÊCHE chair blanche entrée de gamme Roussillon cat.I A plateau 1rg	1,68	1,72	2,20	↑ 31%	↑ 28%
PÊCHE chair blanche entrée de gamme Roussillon cat.I B plateau 1rg	1,44	1,50	1,75	↑ 22%	↑ 17%
PÊCHE chair blanche France biologique	4,29	4,30	4,94	↑ 15%	↑ 15%
PÊCHE chair blanche Méditerranée biologique A	4,41	4,41	4,87	↑ 10%	↑ 10%
PÊCHE chair blanche Méditerranée biologique B	4,23	4,23	4,87	↑ 15%	↑ 15%
PÊCHE chair blanche Méditerranée biologique C	4,40	4,40	4,77	↑ 8%	↑ 8%
PÊCHE chair blanche qualité supérieure Rhône-Alpes cat.I A plateau 1rg			2,90		
PÊCHE chair blanche qualité supérieure Rhône-Alpes cat.I B plateau 1rg			2,30		
PÊCHE chair blanche qualité supérieure Roussillon cat.I A plateau 1rg	2,07	2,14	2,76	↑ 34%	↑ 29%
PÊCHE chair blanche qualité supérieure Roussillon cat.I B plateau 1rg	1,78	1,92	2,23	↑ 26%	↑ 16%
PÊCHE chair blanche qualité supérieure Sud-Est cat.I A plateau 1rg	2,17	2,27	2,85	↑ 32%	↑ 26%
PÊCHE chair blanche qualité supérieure Sud-Est cat.I AA plateau 1rg	2,79	2,79	3,50	↑ 25%	↑ 25%
PÊCHE chair blanche qualité supérieure Sud-Est cat.I B plateau 1rg	1,81	1,91	2,35	↑ 30%	↑ 23%
PÊCHE chair jaune entrée de gamme Roussillon cat.I A plateau 1rg	1,68	1,72	2,20	↑ 31%	↑ 28%
PÊCHE chair jaune entrée de gamme Roussillon cat.I B plateau 1rg	1,44	1,50	1,75	↑ 22%	↑ 17%
PÊCHE chair jaune France biologique	4,36	4,23	4,94	↑ 13%	↑ 17%
PÊCHE chair jaune Méditerranée biologique A	4,15	4,15	4,87	↑ 17%	↑ 17%
PÊCHE chair jaune Méditerranée biologique B	4,20	4,20	4,87	↑ 16%	↑ 16%
PÊCHE chair jaune Méditerranée biologique C	4,25	4,25	4,77	↑ 12%	↑ 12%
PÊCHE chair jaune qualité supérieure Rhône-Alpes cat.I A plateau 1rg			2,90		
PÊCHE chair jaune qualité supérieure Rhône-Alpes cat.I B plateau 1rg			2,30		
PÊCHE chair jaune qualité supérieure Roussillon cat.I A plateau 1rg	2,07	2,14	2,76	↑ 34%	↑ 29%
PÊCHE chair jaune qualité supérieure Roussillon cat.I B plateau 1rg	1,78	1,92	2,23	↑ 26%	↑ 16%
PÊCHE chair jaune qualité supérieure Sud-Est cat.I A plateau 1rg	2,17	2,27	2,85	↑ 32%	↑ 26%
PÊCHE chair jaune qualité supérieure Sud-Est cat.I AA plateau 1rg	2,79	2,79	3,50	↑ 25%	↑ 25%
PÊCHE chair jaune qualité supérieure Sud-Est cat.I B plateau 1rg	1,81	1,91	2,35	↑ 30%	↑ 23%



Evol S24 2021/S242020 : +26,0%

2. Stade détail

Marché	Libellé	Unité prix	Prix moyen S23	Prix moyen S24	Evol S24/S23
Bio (DRIVE)	PÊCHE chair blanche France biologique	le kg		8,39	
Bio (DRIVE)	PÊCHE chair jaune France biologique	le kg		8,71	
GMS	PÊCHE chair blanche hors Fr. A-AA vrac	le kg	3,50	3,77	↑ 8%
GMS	PÊCHE chair blanche hors Fr. B vrac	le kg	3,43	3,05	↓ -11%
GMS	PÊCHE chair blanche hors Fr. cal. autre ou inconnu vrac	le kg	3,37	3,31	→ -2%
GMS	PÊCHE chair jaune hors Fr. A-AA vrac	le kg	3,39	3,45	→ 2%
GMS	PÊCHE chair jaune hors Fr. B vrac	le kg	3,19	2,96	↓ -7%
GMS	PÊCHE chair jaune hors Fr. cal. autre ou inconnu vrac	le kg	3,30	3,33	→ 1%
GMS	PÊCHE hors Fr. barq.1kg	le kg	2,62	2,57	→ -2%
GMS	PÊCHE hors Fr. biologique	le kg	6,61	6,10	↓ -8%

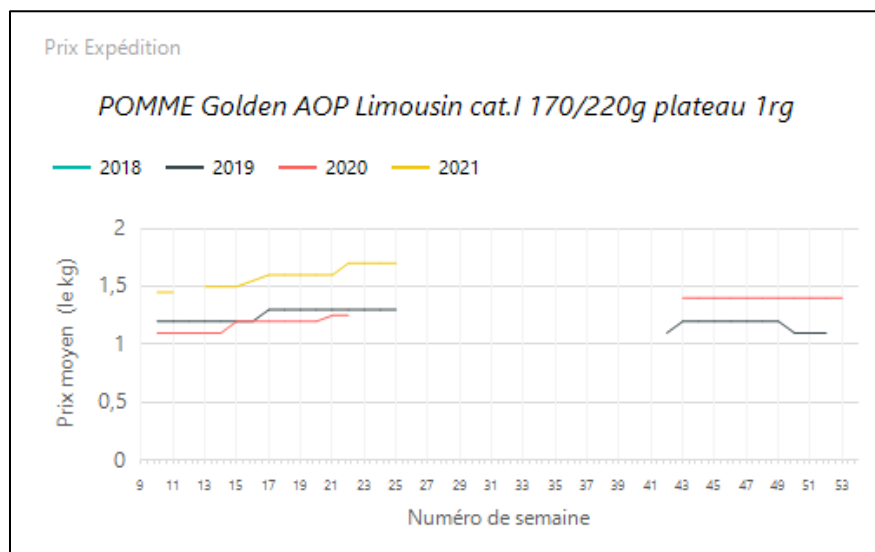
Source : FranceAgriMer–RNM/RNM.franceagrimer.fr -Elaboration CTIFL

LA POMME

1. Stade expédition

Prix expédition pomme semaine 24 du 14 au 20 juin 2021

PRIX EXPEDITION	prix moyen 2018-20	prix 2020	prix 2021	evolution 2021 /moy.2018-20 (%)	evolution 2021 /2020 (%)
POMME Bicolore France 95/130g sachet			0,93		
POMME Bicolore France biologique 115/150g caisse vrac			2,03		
POMME Bicolore France biologique 80/130g caisse vrac			1,67		
POMME Bicolore Méditerranée biologique caisse			1,88		
POMME Cripps-pink Méditerranée biologique			1,72		
POMME Golden AOP Limousin cat.I 150/180g France(Dest) plateau 2rg			1,40		
POMME Golden AOP Limousin cat.I 170/220g plateau 1rg	1,30		1,70		
POMME Golden AOP Limousin cat.I 201/270g plateau 1rg	1,35		1,80		
POMME Golden France cat.I 115/150g sachet			1,05		
POMME Golden France cat.I 136/200g caisse			0,98		
POMME Golden France cat.I 150/180g plateau 2rg			1,12		
POMME Golden France cat.I 170/220g plateau 1rg			1,35		
POMME Golden France cat.I 201/270g plateau 1rg			1,40		
POMME Golden Méditerranée biologique caisse			1,74		
POMME Granny smith France cat.I 150/180g plateau 2rg			1,05		
POMME Granny smith France cat.I 170/220g plateau 1rg			1,20		
POMME Granny smith France cat.I 201/270g plateau 1rg			1,29		
POMME Jonagored France cat.I 170/220g plateau 1rg			1,22		
POMME Rouge americaine France cat.I 170/220g plateau 1rg			1,20		
POMME rustique France biologique 80/130g caisse vrac			2,00		
POMME type-Golden France biologique 115/150g caisse vrac			1,80		
POMME type-Golden France biologique 80/130g caisse vrac			1,90		



Evol S24 2021/S23 2021 : stable

2. Stade détail

Marché	Libellé	Unité prix	Prix moyen S23	Prix moyen S24	Evol S24/S23
Bio (DRIVE)	POMME autres variétés France biologique	le kg	3,60	3,59	→ 0%
Bio (DRIVE)	POMME Bicolore France biologique	le kg	3,38	3,32	→ -2%
GMS	POMME Golden France biologique	le kg	3,50	3,50	→ 0%
GMS	POMME Bicolore France biologique	le kg	3,29	3,28	→ 0%
GMS	POMME Bicolore France biologique cdt 4	cdt 4	2,93	2,89	→ -1%
GMS	POMME Bicolore France biologique cdt 6	cdt 6	3,19	3,28	↑ 3%
GMS	POMME Bicolore France sachet	le kg	1,81	1,81	→ 0%
GMS	POMME Gala France +170g vrac	le kg	2,66	2,81	↑ 6%
GMS	POMME Golden France 136/180g vrac	le kg		2,49	
GMS	POMME Golden France +170g vrac	le kg	2,61	2,60	→ 0%
GMS	POMME Golden France biologique	le kg	3,73	3,72	→ 0%
GMS	POMME Golden France biologique cdt 4	cdt 4	2,97	2,99	→ 1%
GMS	POMME Golden France biologique cdt 6	cdt 6	3,46	3,44	→ -1%
GMS	POMME Golden France sachet	le kg	1,67	1,69	→ 1%
GMS	POMME Granny smith France +170g vrac	le kg	2,71	2,68	→ -1%
GMS	POMME Reinette grise du Canada France +170g vrac	le kg	3,16	2,94	↓ -7%

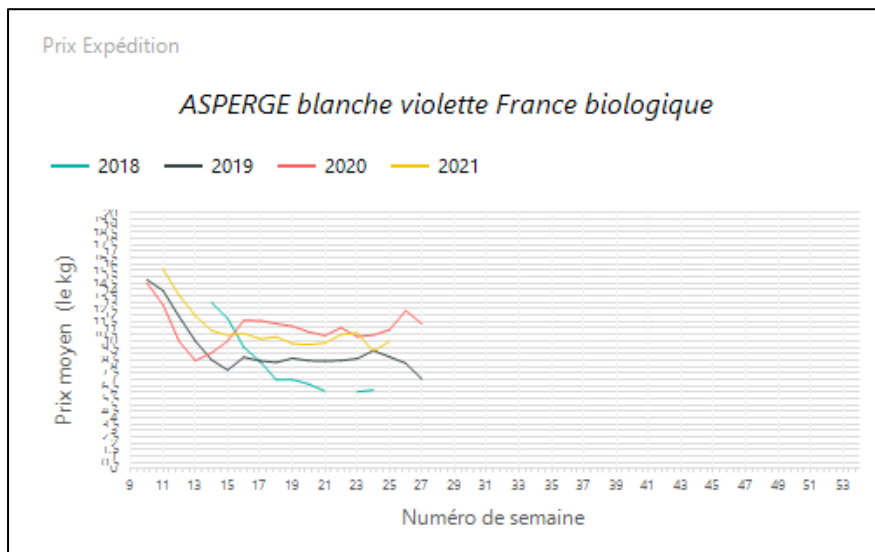
Source : FranceAgriMer–RNM/RNM.franceagrimer.fr -Elaboration CTIFL

L'ASPERGE

1. Stade expédition

Prix expédition asperge semaine 24 du 14 au 20 juin 2021

PRIX EXPÉDITION	prix moyen 2018-20	prix 2020	prix 2021	evolution 2021 /moy.2018-20 (%)	evolution 2021 /2020 (%)
ASPERGE blanche violette France biologique	7,75	8,50	9,74	↑ 26%	↑ 15%



Evol S24 2021/S23 2021 : +27,3%

Evol S24 2021/S24 2020 : +15,0%

2. Stade détail

Marché	Libellé	Unité prix	Prix moyen S23	Prix moyen S24	Evol S24/S23
Bio (DRIVE)	ASPERGE blanche violette France biologique	le kg	16,59	15,99	↓ -4%
GMS	ASPERGE "autre que verte" France +16 mm cdt 500g	le kg	11,31	11,04	→ -2%
GMS	ASPERGE "autre que verte" France +16 mm vrac	le kg	10,39	9,47	↓ -9%
GMS	ASPERGE verte hors Fr. 10-16 ou 12-16mm cdt 500g	le kg	6,50	6,97	↑ 7%

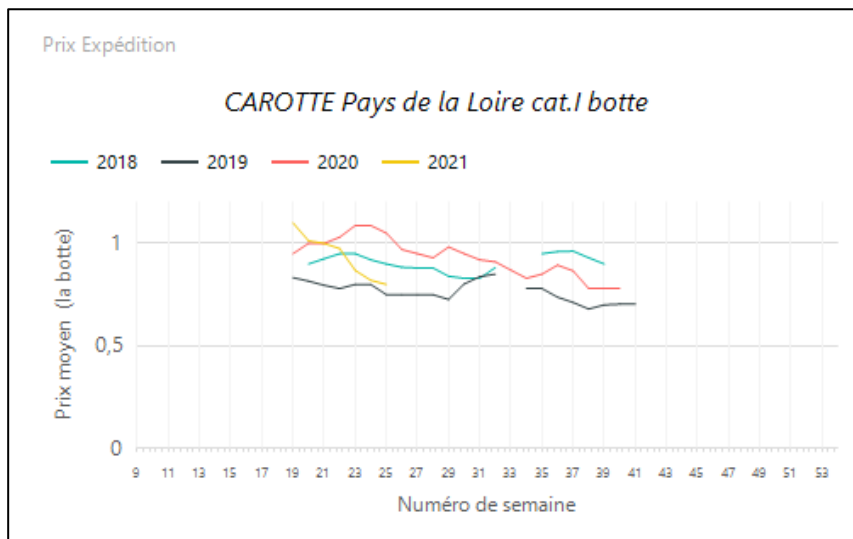
Source : FranceAgriMer–RNM/RNM.franceagrimer.fr -Elaboration CTIFL

LA CAROTTE

1. Stade expédition

Prix expédition carotte semaine 24 du 14 au 20 juin 2021

PRIX EXPEDITION	prix moyen 2018-20	prix 2020	prix 2021	evolution 2021 /moy.2018-20 (%)	evolution 2021 /2020 (%)
CAROTTE Centre-Ouest cat.I botte			1,00		
CAROTTE France avec fane biologique	1,51	1,58	1,48	⇒ -2%	↓ -6%
CAROTTE France lavée biologique	1,59	1,63	1,55		
CAROTTE France non lavée biologique	1,79	1,85	1,38	↓ -23%	↓ -25%
CAROTTE Pays de la Loire cat.I botte	0,90	1,05	0,80	↓ -11%	↓ -24%



⇒ Evol S24 2021/S23 2021 : -2,4%

⇒ Evol S24 2021/S24 2020 : -24,0%

2. Stade détail

Marché	Libellé	Unité prix	Prix moyen S23	Prix moyen S24	Evol S24/S23
Bio (DRIVE)	CAROTTE France avec fane biologique	la botte	3,14	4,44	↑ 41%
Bio (DRIVE)	CAROTTE France lavée biologique	le kg	2,62	2,66	⇒ 2%
GMS	CAROTTE France lavée barq.1kg	le kg	1,91	1,88	⇒ -2%
GMS	CAROTTE France lavée biologique	le kg	2,13	2,27	↑ 7%
GMS	CAROTTE France lavée sachet 2kg	le kg	1,06	1,03	↓ -3%
GMS	CAROTTE France lavée vrac	le kg	1,63	1,65	⇒ 1%
GMS	CAROTTE hors Fr. lavée biologique	le kg	2,15	2,29	↑ 7%
GMS	CAROTTE hors Fr. lavée vrac	le kg		1,65	

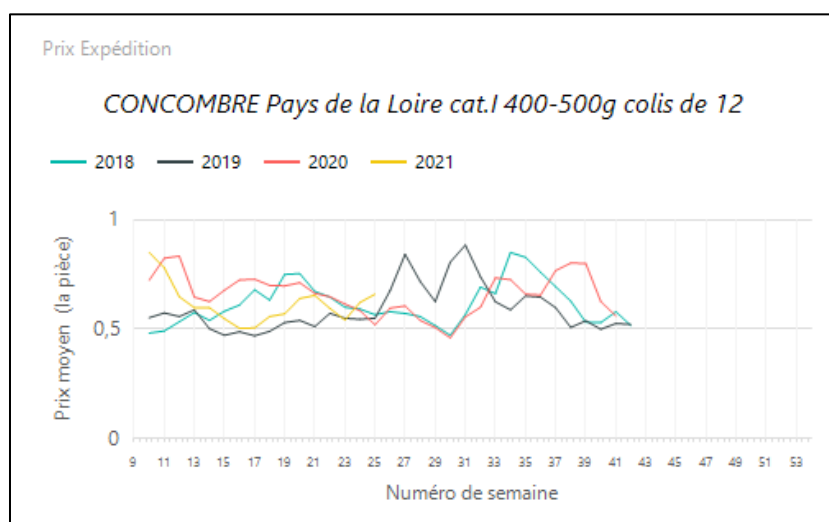
Source : FranceAgriMer–RNM/RNM.franceagrimer.fr -Elaboration CTIFL

LE CONCOMBRE

1. Stade expédition

Prix expédition concombre semaine 24 du 14 au 20 juin 2021

PRIX EXPÉDITION	prix moyen 2018-20	prix 2020	prix 2021	évolution 2021 /moy.2018-20 (%)	évolution 2021 /2020 (%)
CONCOMBRE Centre-Ouest cat.I 300-400g colis de 12			0,57		
CONCOMBRE Centre-Ouest cat.I 400-500g colis de 12			0,64		
CONCOMBRE Centre-Ouest cat.I 500-600g colis de 12			0,71		
CONCOMBRE France biologique	0,90	0,74	0,71	↓ -21%	↓ -4%
CONCOMBRE Grand-Est cat.I 300-400g colis de 12	0,55	0,55	0,51	↓ -7%	↓ -7%
CONCOMBRE Grand-Est cat.I 400-500g colis de 12	0,69	0,69	0,65	↓ -6%	↓ -6%
CONCOMBRE Grand-Est cat.I 500-600g colis de 12	0,76	0,76	0,75	⇒ -1%	⇒ -1%
CONCOMBRE Méditerranée biologique	0,81	0,74	0,67	↓ -17%	↓ -9%
CONCOMBRE Noa France biologique	2,41	2,70	2,29	↓ -5%	↓ -15%
CONCOMBRE Noa Méditerranée biologique	2,60	2,60	1,93	↓ -26%	↓ -26%
CONCOMBRE Noa Sud-Est cat.I	0,97	0,97	0,78	↓ -20%	↓ -20%
CONCOMBRE Pays de la Loire cat.I 300-400g colis de 12	0,43	0,42	0,56	↑ 29%	↑ 32%
CONCOMBRE Pays de la Loire cat.I 400-500g colis de 12	0,55	0,52	0,66	↑ 21%	↑ 27%
CONCOMBRE Pays de la Loire cat.I 500-600g colis de 12	0,59	0,56	0,70	↑ 18%	↑ 24%
CONCOMBRE Roussillon cat.I 300-400g colis de 12	0,42	0,41	0,53	↑ 28%	↑ 29%
CONCOMBRE Roussillon cat.I 400-500g colis de 12	0,47	0,46	0,58	↑ 22%	↑ 26%
CONCOMBRE Roussillon cat.I 500-600g colis de 12	0,51	0,51	0,60	↑ 17%	↑ 18%
CONCOMBRE Sud-Est cat.I 400-500g colis de 12	0,50	0,47	0,53	↑ 6%	↑ 12%



Evol S24 2021/S23 2021 : +6,5%

Evol S24 2021/S24 2020 : +27,0%

2. Stade détail

Marché	Libellé	Unité prix	Prix moyen S23	Prix moyen S24	Evol S24/S23
GMS	CONCOMBRE France biologique	la pièce	1,58	1,65	↑ 4%
GMS	CONCOMBRE hors Fr. biologique	la pièce	1,47	1,46	⇒ -1%

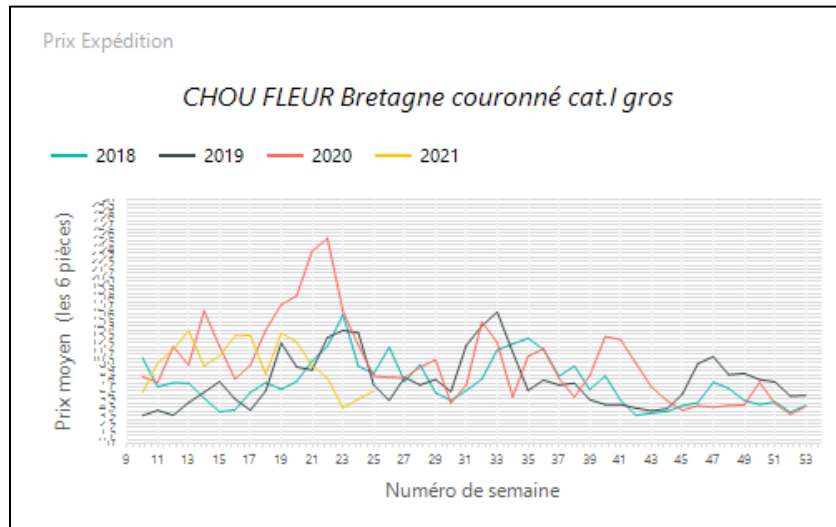
Source : FranceAgriMer–RNM/RNM.franceagrimer.fr -Elaboration CTIFL

LE CHOU FLEUR

1. Stade expédition

Prix expédition chou fleur semaine 24 du 14 au 20 juin 2021

PRIX EXPEDITION	prix moyen 2018-20	prix 2020	prix 2019	evolution 2021 /moy.2018-20 (%)	evolution 2021 /2020 (%)
CHOU FLEUR Bretagne couronné cat.I gros	8,09	8,36	6,53	↓ -19%	↓ -22%
CHOU FLEUR France couronné biologique	2,36	2,22	1,87	↓ -21%	↓ -16%
CHOU FLEUR Nord-Picardie couronné cat.I gros	6,77	6,27	5,11	↓ -24%	↓ -19%



Evol S24 2021/S23 2021 : +18,7%

Evol S24 2021/S24 2020 : -22,0%

2. Stade détail

Marché	Libellé	Unité prix	Prix moyen S23	Prix moyen S24	Evol S24/S23
Bio (DRIVE)	CHOU FLEUR France couronné biologique	la pièce	3,80	3,82	→ 1%
GMS	CHOU FLEUR France	la pièce	2,07	2,15	↑ 4%

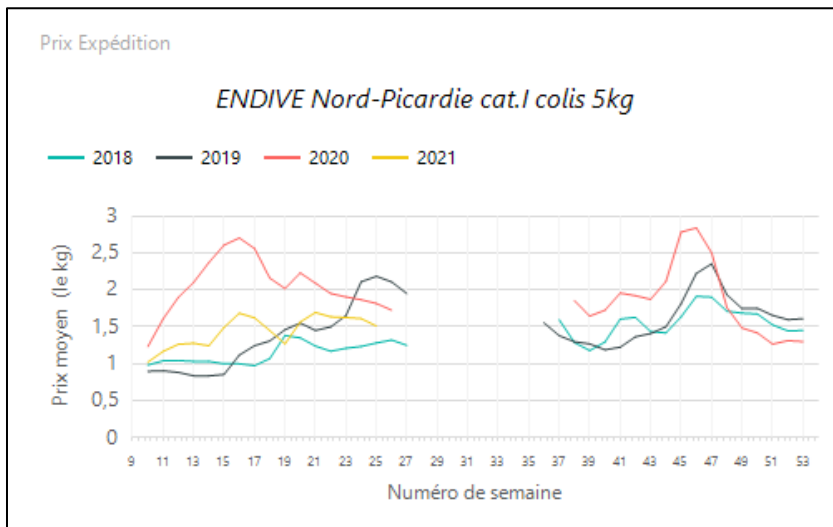
Source : FranceAgriMer–RNM/RNM.franceagrimer.fr -Elaboration CTIFL

L'ENDIVE

1. Stade expédition

Prix expédition endive semaine 24 du 14 au 20 juin 2021

PRIX EXPEDITION	prix moyen 2018-20	prix 2020	prix 2021	evolution 2021 /moy.2018-20 (%)	evolution 2021 /2020 (%)
ENDIVE Bretagne cat.I sachet 1kg	0,90	0,90	1,83	↑ 103%	↑ 103%
ENDIVE France biologique	6,20	6,20	6,00	↓ -3%	↓ -3%
ENDIVE haut de gamme Bretagne cat.I colis 5kg	1,07	1,07	2,50	↑ 133%	↑ 133%
ENDIVE Nord-Picardie cat.I colis 5kg	1,76	1,82	1,53	↓ -13%	↓ -16%
ENDIVE Nord-Picardie cat.I sachet 1kg	1,78	1,79	1,50	↓ -16%	↓ -16%



Evol S24 2021/S23 2021 : -5,0%

Evol S24 2021/S24 2020 : -16,0%

2. Stade détail

Marché	Libellé	Unité prix	Prix moyen S23	Prix moyen S24	Evol S24/S23
Bio (DRIVE)	ENDIVE France biologique	le kg	8,18	8,12	⇒ -1%
GMS	ENDIVE France sachet 1kg	le kg	2,94	2,96	⇒ 1%
GMS	ENDIVE France vrac	le kg	3,46	3,45	⇒ 0%

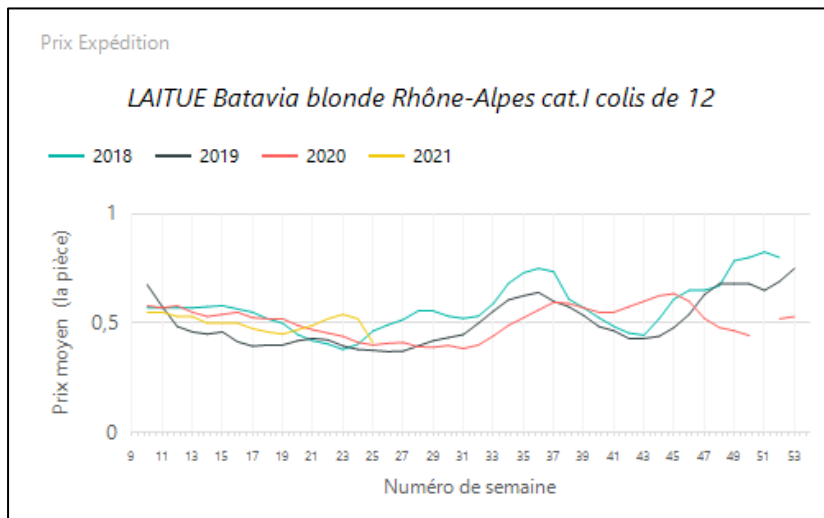
Source : FranceAgriMer–RNM/RNM.franceagrimer.fr -Elaboration CTIFL

LA LAITUE

1. Stade expédition

Prix expédition laitue semaine 24 du 14 au 20 juin 2021

PRIX EXPEDITION	prix moyen 2018-20	prix 2020	prix 2021	evolution 2021 /moy.2018-20 (%)	evolution 2021 /2020 (%)
LAITUE Batavia blonde Centre-Ouest cat.I colis de 12	0,47	0,48	0,48	↑ 3%	→ 0%
LAITUE Batavia blonde France biologique	0,70	0,72	0,66	↓ -6%	↓ -8%
LAITUE Batavia blonde Grand-Est de plein champ cat.I colis de 12	0,50	0,50	0,56	↑ 12%	↑ 12%
LAITUE Batavia blonde Ile de France de plein champ cat.I +400g colis de 12	0,49	0,48	0,55	↑ 13%	↑ 15%
LAITUE Batavia blonde Rhône-Alpes cat.I colis de 12	0,41	0,40	0,41	→ -1%	→ 2%
LAITUE Batavia rouge France biologique	0,69	0,66	0,67	↓ -3%	→ 2%
LAITUE Feuille de chêne blonde Centre-Ouest cat.I colis de 12	0,49	0,53	0,50	→ 2%	↓ -5%
LAITUE Feuille de chêne blonde France biologique	0,72	0,72	0,66	↓ -8%	↓ -8%
LAITUE Feuille de chêne blonde Grand-Est de plein champ cat.I colis de 12	0,55	0,55	0,63	↑ 15%	↑ 15%
LAITUE Feuille de chêne blonde Ile de France de plein champ cat.I +400g colis de 12	0,50	0,52	0,55	↑ 10%	↑ 6%
LAITUE Feuille de chêne blonde Rhône-Alpes cat.I colis de 12	0,42	0,40	0,41	→ -2%	→ 2%
LAITUE Feuille de chêne rouge Centre-Ouest cat.I colis de 12	0,49	0,53	0,50	→ 1%	↓ -6%
LAITUE Feuille de chêne rouge France biologique	0,72	0,74	0,67	↓ -7%	↓ -9%
LAITUE Feuille de chêne rouge Grand-Est de plein champ cat.I colis de 12	0,53	0,53	0,59	↑ 11%	↑ 11%
LAITUE Feuille de chêne rouge Ile de France de plein champ cat.I +400g colis de 12	0,50	0,52	0,55	↑ 10%	↑ 6%
LAITUE Feuille de chêne rouge Rhône-Alpes cat.I colis de 12	0,44	0,42	0,42	↓ -4%	→ 0%
LAITUE pommée France biologique	0,71	0,68	0,67	↓ -5%	→ -1%
LAITUE pommée Centre-Ouest cat.I colis de 12	0,49	0,53	0,50	→ 2%	↓ -6%
LAITUE pommée Grand-Est de plein champ cat.I colis de 12	0,53	0,53	0,64	↑ 21%	↑ 21%
LAITUE pommée Ile de France de plein champ cat.I +400g colis de 12	0,50	0,52	0,55	↑ 10%	↑ 6%
LAITUE pommée Rhône-Alpes cat.I colis de 12	0,42	0,40	0,44	↑ 4%	↑ 9%
LAITUE Romaine France biologique			0,68		
LAITUE Rougette France biologique	0,58		0,69	↑ 19%	



Evol S24 2021/S23 2021 : -21,2%

Evol S24 2021/S24 2020 : +2,0%

2. Stade détail

Marché	Libellé	Unité prix	Prix moyen S23	Prix moyen S24	Evol S24/S23
Bio (DRIVE)	LAITUE Feuille de chêne France biologique	la pièce	1,33	1,33	→ 0%
Bio (DRIVE)	LAITUE pommée France biologique	la pièce	1,35	1,36	→ 1%
GMS	LAITUE Batavia France	la pièce	1,00	1,02	→ 2%
GMS	LAITUE Feuille de chêne France	la pièce	1,02	1,02	→ 0%
GMS	LAITUE pommée-batavia-feuille de chêne France biologique	la pièce	1,74	1,80	↑ 3%
GMS	LAITUE pommée France	la pièce	1,04	1,03	→ -1%

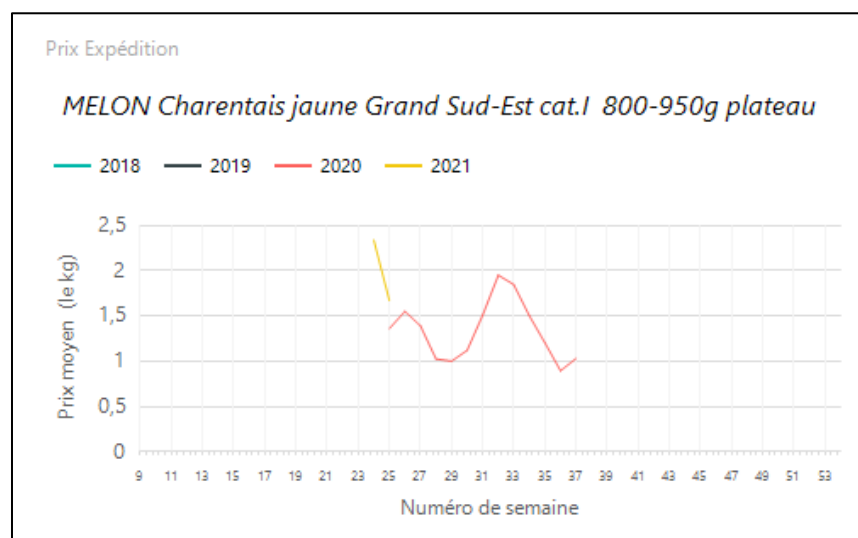
Source : FranceAgriMer–RNM/RNM.franceagrimer.fr -Elaboration CTIFL

LE MELON

1. Stade expédition

Prix expédition melon semaine semaine 24 du 14 au 20 juin 2021

PRIX EXPÉDITION	prix moyen 2018-20	prix 2020	prix 2021	evolution 2021 /moy.2018-20 (%)	evolution 2021 /2020 (%)
MELON Charentais France biologique	2,81	2,72	3,36	↑ 20%	↑ 24%
MELON Charentais jaune Grand Sud-Est cat.I 650-800g plateau	1,19	1,19	1,45	↑ 22%	↑ 22%
MELON Charentais jaune Grand Sud-Est cat.I 800-950g plateau	1,36	1,36	1,67	↑ 23%	↑ 23%
MELON Charentais jaune Grand Sud-Est cat.I 950-1150g plateau	1,35	1,35	1,63	↑ 21%	↑ 21%
MELON Charentais jaune Grand Sud-Est cat.I 1150-1350g plateau	1,13	1,13	1,57	↑ 39%	↑ 39%
MELON Charentais jaune Grand Sud-Est cat.I 1350-1750g plateau	1,00	1,00	1,32	↑ 32%	↑ 32%
MELON Charentais jaune Méditerranée biologique	2,65	2,65	2,83	↑ 7%	↑ 7%



Evol S24 2021/S23 2021 : -28,6%

Evol S24 2021/S24 2020 : +23,0%

2. Stade détail

Marché	Libellé	Unité prix	Prix moyen S23	Prix moyen S24	Evol S24/S23
Bio (DRIVE)	MELON Charentais France biologique	le kg		5,02	
GMS	MELON Charentais France biologique	la pièce		3,71	
GMS	MELON Charentais hors Fr. biologique	la pièce	3,63	3,70	→ 2%
GMS	MELON Charentais jaune hors Fr. 800 +	la pièce	2,85	2,24	↓ -21%
GMS	MELON Charentais non-précisé hors Fr. 800 +	la pièce	2,78	2,71	↓ -3%

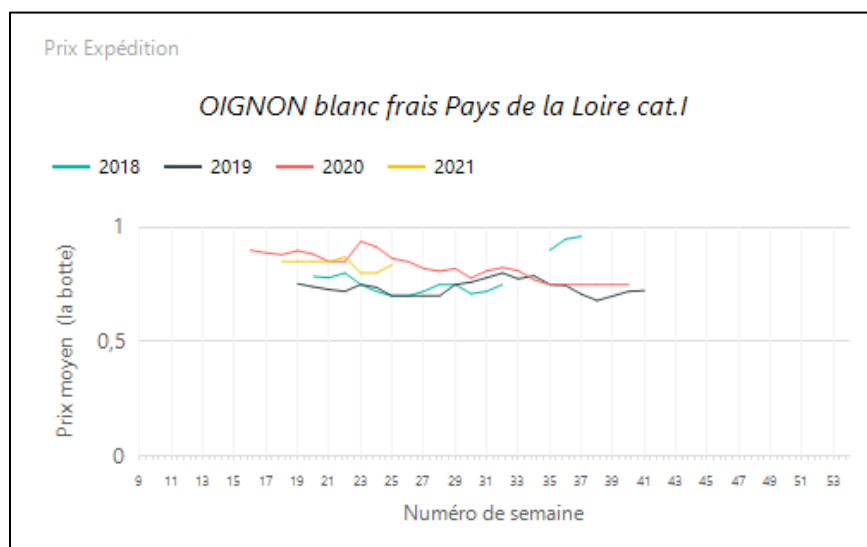
Source : FranceAgriMer–RNM/RNM.franceagrimer.fr -Elaboration CTIFL

L'OIGNON

1. Stade expédition

Prix expédition oignon semaine 24 du 14 au 20 juin 2021

PRIX EXPEDITION	prix moyen 2018-20	prix 2020	prix 2021	evolution 2021 /moy.2018-20 (%)	evolution 2021 /2020 (%)
OIGNON blanc frais Pays de la Loire cat.I	0,75	0,86	0,84	↑ 11%	↓ -3%
OIGNON blanc France avec fane biologique	1,52	1,53	1,38	↓ -9%	↓ -10%
OIGNON Cebette France avec fane biologique	1,27		1,34	↑ 6%	
OIGNON Cebette Méditerranée biologique botte			1,35		
OIGNON jaune France biologique	2,18		1,49	↓ -31%	
OIGNON rouge France biologique	1,98		3,43	↑ 74%	



Evol S24 2021/S23 2021 : +5,0%

Evol S24 2021/S24 2020 : -3,0%

2. Stade détail

Marché	Libellé	Unité prix	Prix moyen S23	Prix moyen S24	Evol S24/S23
Bio (DRIVE)	OIGNON jaune France biologique	le kg	3,36	3,40	⇒ 1%
Bio (DRIVE)	OIGNON rouge France biologique	le kg	4,26	4,26	⇒ 0%
GMS	OIGNON jaune France biologique	le kg	2,91	2,90	⇒ 0%
GMS	OIGNON jaune France filet 1kg	le kg	1,72	1,67	↓ -3%
GMS	OIGNON jaune hors Fr. filet 1kg	le kg		3,39	

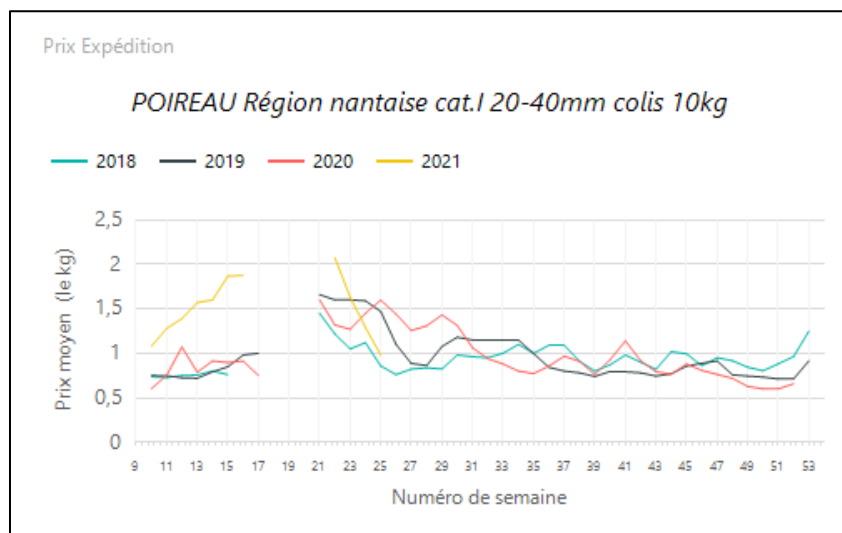
Source : FranceAgriMer–RNM/RNM.franceagrimer.fr -Elaboration CTIFL

LE POIREAU

1. Stade expédition

Prix expédition poireau semaine 24 du 14 au 20 juin 2021

PRIX EXPEDITION	prix moyen 2018-20	prix 2020	prix 2021	evolution 2021 /moy.2018-20 (%)	evolution 2021 /2020 (%)
POIREAU France biologique	2,75	3,35	2,47	↓ -10%	↓ -26%
POIREAU Région nantaise cat.I 20-40mm colis 10kg	1,31	1,60	0,98	↓ -25%	↓ -39%
POIREAU Région nantaise cat.I 20-40mm plateau 5kg	1,41	1,70	1,08	↓ -23%	↓ -36%



Evol S24 2021/S23 2021 : -24,0%

Evol S24 2021/S24 2020 : -39,0%

2. Stade détail

Marché	Libellé	Unité prix	Prix moyen S23	Prix moyen S24	Evol S24/S23
Bio (DRIVE)	POIREAU France biologique	le kg	5,77	5,74	⇒ -1%
GMS	POIREAU France entier biologique	le kg	4,84	4,78	⇒ -1%
GMS	POIREAU France entier botte 1kg	le kg	3,56	3,24	↓ -9%
GMS	POIREAU France entier vrac	le kg	3,28	3,05	↓ -7%
GMS	POIREAU hors Fr. entier vrac	le kg	3,41	3,31	↓ -3%

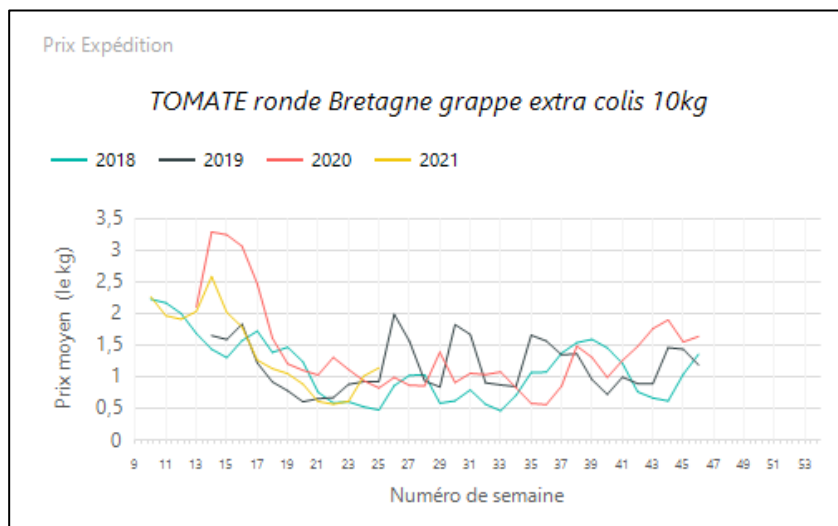
Source : FranceAgriMer—RNM/RNM.franceagrimer.fr -Elaboration CTIFL

LA TOMATE

1. Stade expédition

Prix expédition tomate semaine 24 du 14 au 20 juin 2021

PRIX EXPEDITION	prix moyen 2018-20	prix 2020	prix 2021	evolution 2021 /moy.2018-20 (%)	evolution 2021 /2020 (%)
TOMATE allongée coeur de boeuf Méditerranée biologique	3,00	3,00	2,98	→ -1%	→ -1%
TOMATE allongée coeur France biologique	3,33	3,23	3,06	↓ -8%	↓ -5%
TOMATE allongée coeur Sud-Ouest cat.I 82-102mm	2,01	2,21	2,01	→ 0%	↓ -9%
TOMATE anciennes France biologique	3,35	3,23	3,13	↓ -7%	↓ -3%
TOMATE anciennes Méditerranée biologique	3,42	3,42	3,33	↓ -3%	↓ -3%
TOMATE cerise allongée Bretagne extra barq.250g	3,25	2,82	5,27	↑ 62%	↑ 87%
TOMATE cerise Bretagne extra barq.250g	3,05	2,72	5,26	↑ 72%	↑ 93%
TOMATE Cerise France grappe biologique			4,75		
TOMATE cerise Sud-Ouest cat.I barq.250g	3,43	3,16	4,43	↑ 29%	↑ 40%
TOMATE cocktail Bretagne cat.I barq.500g	1,54	1,56	2,58	↑ 68%	↑ 66%
TOMATE côtelée jaune Sud-Est cat.I 82-102mm plateau 1rg	2,67	2,52	2,50	↓ -6%	→ -1%
TOMATE côtelée noire Sud-Est extra plateau 1rg	2,55	2,52	2,42	↓ -5%	↓ -4%
TOMATE côtelée rouge Bretagne cat.I 82-102mm plateau 1rg	2,28	2,28	1,64	↓ -28%	↓ -28%
TOMATE côtelée rouge Sud-Est extra 82-102mm plateau 1rg	2,06	2,22	2,21	↑ 7%	→ 0%
TOMATE mélange variétés colorées Bretagne cat.II colis 3,5kg	2,00	2,00	2,62	↑ 31%	↑ 31%
TOMATE ronde Bretagne extra 57-67mm colis 6kg	0,93	1,00	1,16	↑ 24%	↑ 15%
TOMATE ronde Bretagne grappe extra colis 10kg	0,75	0,83	1,15	↑ 53%	↑ 38%
TOMATE ronde coeur de boeuf Sud-Est cat.I plateau 1rg	2,16	2,22	2,23	↑ 3%	→ 0%
TOMATE ronde France biologique	2,43	2,11	2,48	→ 2%	↑ 18%
TOMATE ronde France grappe biologique	2,66	2,40	2,36	↓ -11%	→ -2%
TOMATE ronde Méditerranée biologique	2,53	2,53	2,55	→ 1%	→ 1%
TOMATE ronde Méditerranée grappe biologique	3,15	3,00	2,80	↓ -11%	↓ -7%
TOMATE ronde Pays de la Loire extra 57-67mm colis 6kg	0,90	0,87	1,31	↑ 46%	↑ 50%
TOMATE ronde Pays de la Loire grappe extra colis 10kg	0,77	0,84	1,23	↑ 59%	↑ 46%
TOMATE ronde Sud-Est cat.I 67-82mm colis 6kg	0,83	0,88	1,21	↑ 45%	↑ 38%
TOMATE ronde Sud-Est grappe extra	0,88	0,86	1,21	↑ 37%	↑ 41%
TOMATE ronde Sud-Ouest cat.I 57-67mm colis 6kg	0,84	0,84	1,17	↑ 39%	↑ 39%
TOMATE ronde Sud-Ouest cat.I 67-82mm colis 6kg	0,84	0,85	1,17	↑ 39%	↑ 38%
TOMATE ronde Sud-Ouest cat.I 82-102mm plateau 1rg	1,19	0,99	1,45	↑ 22%	↑ 46%
TOMATE ronde Sud-Ouest grappe extra	0,80	0,83	1,09	↑ 36%	↑ 31%
TOMATE ronde zébrée Sud-Est cat.I 57-67mm	2,77	2,92	2,94	↑ 6%	→ 1%



Evol S24 2021/S23 2021 : +13,9%

Evol S24 2021/S24 2020 : +38,0%

2. Stade détail

Marché	Libellé	Unité prix	Prix moyen S23	Prix moyen S24	Evol S24/S23
Bio (DRIVE)	TOMATE ronde France biologique	le kg	5,57	4,82	↓ -13%
Bio (DRIVE)	TOMATE ronde France grappe biologique	le kg	5,42	5,50	→ 1%
Bio (DRIVE)	TOMATE ronde U.E. grappe biologique	le kg	5,89	5,86	→ -1%
GMS	TOMATE cerise France biologique	le kg	8,91	8,68	↓ -3%
GMS	TOMATE cerise hors Fr. biologique	le kg	6,35	6,56	↑ 3%
GMS	TOMATE cerise ronde rouge France barq.250g	le kg	9,77	9,53	→ -2%
GMS	TOMATE cerise ronde rouge hors Fr. barq.250g	le kg	4,25	4,20	→ -1%
GMS	TOMATE cocktail France barq.500g	le kg	5,46	5,45	→ 0%
GMS	TOMATE côtelée rouge France vrac	le kg	3,08	3,36	↑ 9%
GMS	TOMATE ronde ou ronde grappe France biologique	le kg	5,01	5,49	↑ 10%
GMS	TOMATE ronde ou ronde grappe hors Fr. biologique	le kg	4,83	4,67	↓ -3%
GMS	TOMATE ronde rouge Espagne filet 1kg	le kg	1,87	1,88	→ 1%
GMS	TOMATE ronde rouge France 57-67 ou 67-82mm vrac	le kg	1,94	2,27	↑ 17%
GMS	TOMATE ronde rouge France 77-82 ou 82-102mm vrac	le kg	2,65	2,70	→ 2%
GMS	TOMATE ronde rouge France filet 1kg	le kg	1,81	1,96	↑ 8%
GMS	TOMATE ronde rouge France grappe vrac	le kg	1,56	1,89	↑ 21%
GMS	TOMATE ronde rouge Maroc filet 1kg	le kg	1,91	1,91	→ 0%

Source : FranceAgriMer–RNM/RNM.franceagrimer.fr -Elaboration CTIFL