

Sommaire

L'ABRICOT	2
LA CERISE.....	3
LA FRAISE	4
LA NECTARINE	5
LA PECHE	6
LA POMME	7
LA CAROTTE.....	8
LE CONCOMBRE	9
LE CHOU FLEUR	10
L'ENDIVE.....	11
LA LAITUE	12
LE MELON	13
L'OIGNON	14
LE POIREAU	15
LA TOMATE	16

Précisions concernant les numéros de semaines calendaires :

S24 : du 14 au 20 juin 2021

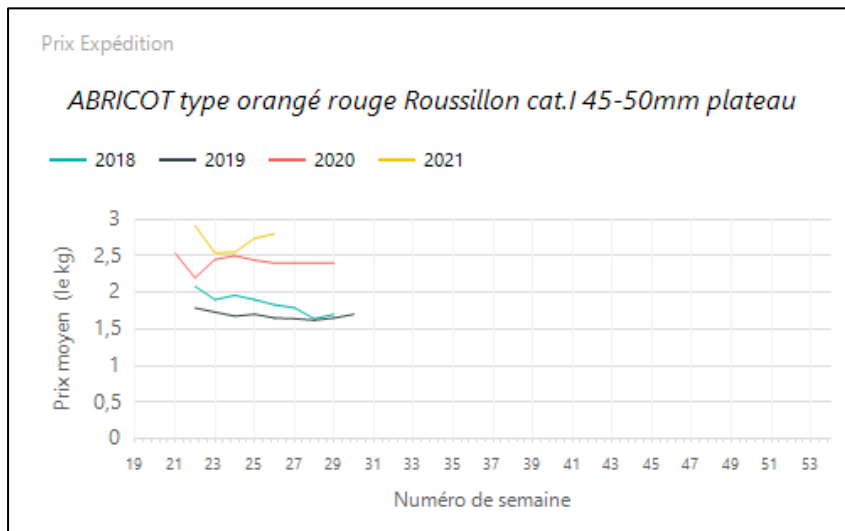
S25 : du 21 au 27 juin 2021

L'ABRICOT

1. Stade expédition

Prix expédition abricot semaine 25 du 21 au 27 juin 2021

PRIX EXPEDITION	prix moyen 2018-20	prix 2020	prix 2021	evolution 2021 /moy.2018-20 (%)	evolution 2021 /2020 (%)
ABRICOT Orangered Sud-Est cat.I 45-50mm plateau	2,07		3,33	↑ 61%	
ABRICOT Orangered Sud-Est cat.I 50-55mm plateau	2,23		3,55	↑ 59%	
ABRICOT type orangé rouge Méditerranée biologique 35-40mm plateau	2,96	3,88	3,47	↑ 17%	↓ -11%
ABRICOT type orangé rouge Méditerranée biologique 40-45mm plateau	3,54	4,00	3,69	↑ 4%	↓ -8%
ABRICOT type orangé rouge Méditerranée biologique 45-50mm plateau	4,20	4,20	4,03	↓ -4%	↓ -4%
ABRICOT type orangé rouge Méditerranée biologique 50-55mm plateau	4,30	4,30	4,03		
ABRICOT type orangé rouge Rhône-Alpes cat.I 40-45mm plateau	1,59	1,80	2,20	↑ 38%	↑ 22%
ABRICOT type orangé rouge Rhône-Alpes cat.I 45-50mm plateau	2,02	2,50	2,80	↑ 39%	↑ 12%
ABRICOT type orangé rouge Rhône-Alpes cat.I 50-55mm plateau	2,30	2,70	3,15	↑ 37%	↑ 17%
ABRICOT type orangé rouge Roussillon cat.I 40-45mm plateau	1,60	1,94	2,29	↑ 43%	↑ 18%
ABRICOT type orangé rouge Roussillon cat.I 45-50mm plateau	1,96	2,40	2,80	↑ 43%	↑ 17%
ABRICOT type orangé rouge Roussillon cat.I 50-55mm plateau	2,13	2,70	3,10	↑ 46%	↑ 15%
ABRICOT type orangé rouge Sud-Est cat.I 40-45mm barq.1kg	1,71	2,00	2,40	↑ 40%	↑ 20%
ABRICOT type orangé rouge Sud-Est cat.I 40-45mm plateau	1,59	2,02	2,43	↑ 53%	↑ 20%
ABRICOT type orangé rouge Sud-Est cat.I 45-50mm plateau	2,00	2,51	2,91	↑ 46%	↑ 16%
ABRICOT type orangé rouge Sud-Est cat.I 50-55mm plateau	2,24	2,69	3,16	↑ 41%	↑ 18%
ABRICOT type orangé rouge Sud-Est cat.I 50-55mm plateau 1rg	2,78	3,18	3,50	↑ 26%	↑ 10%
ABRICOT type orangé rouge Sud-Est cat.I 55-60mm plateau 1rg	2,86	3,32	3,59	↑ 25%	↑ 8%



Evol S25 2021/S24 2021 : +2,2%

Evol S25 2021/S25 2020 : +17,0%

2. Stade détail

Marché	Libellé	Unité prix	Prix moyen S24	Prix moyen S25	Evol S25/S24
Bio (DRIVE)	ABRICOT France biologique	le kg	7,01	6,50	↓ -7%
GMS	ABRICOT France 40-45mm vrac	le kg	3,91	4,10	↑ 5%
GMS	ABRICOT France 45-50mm vrac	le kg	4,06	4,38	↑ 8%
GMS	ABRICOT France barq.1kg	le kg	3,90	3,72	↓ -5%
GMS	ABRICOT France biologique	le kg	8,64	7,93	↓ -8%
GMS	ABRICOT France cal. autre ou inconnu vrac	le kg		4,83	
GMS	ABRICOT hors Fr. barq.1kg	le kg	3,77	3,49	↓ -7%

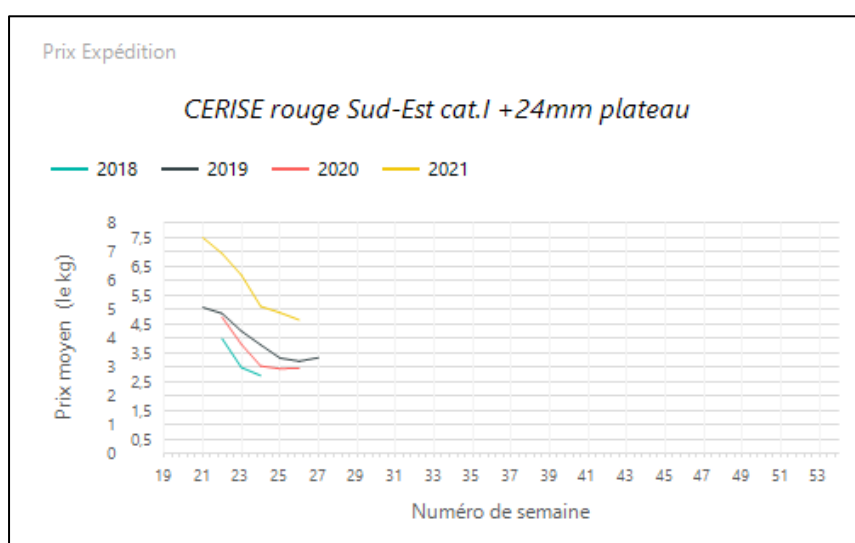
Source : FranceAgriMer—RNM/RNM.franceagrimer.fr -Elaboration CTIFL

LA CERISE

1. Stade expédition

Prix expédition cerise semaine 25 du 21 au 27 juin 2021

PRIX EXPEDITION	prix moyen 2018-20	prix 2020	prix 2021	evolution 2021 /moy.2018-20 (%)	evolution 2021 /2020 (%)
CERISE rouge Alsace cat.I +26mm plateau	3,51	3,64	5,90	↑ 68%	↑ 62%
CERISE rouge Méditerranée biologique	6,40		7,73	↑ 21%	
CERISE rouge Rhône-Alpes cat.I +24mm plateau	2,89	3,02	4,40	↑ 52%	↑ 46%
CERISE rouge Rhône-Alpes cat.I +26mm plateau	3,59	3,78	5,45	↑ 52%	↑ 44%
CERISE rouge Rhône-Alpes cat.I +28mm plateau	4,43	4,56	6,35	↑ 43%	↑ 39%
CERISE rouge Sud-Est cat.I +22mm barq.			5,30		
CERISE rouge Sud-Est cat.I +24mm barq.			6,00		
CERISE rouge Sud-Est cat.I +24mm plateau	3,10	2,98	4,65	↑ 50%	↑ 56%
CERISE rouge Sud-Est cat.I +26mm plateau	4,25	4,04	5,95	↑ 40%	↑ 47%
CERISE rouge Sud-Est cat.I +28mm plateau	5,52	5,24	6,90	↑ 25%	↑ 32%
CERISE rouge Sud-Est cat.I +30mm plateau	6,17	6,00	7,50	↑ 22%	↑ 25%



Evol S25 2021/S24 2021 : -5,1%

Evol S25 2021/S25 2020 : +56,0%

2. Stade détail

Marché	Libellé	Unité prix	Prix moyen S24	Prix moyen S25	Evol S25/S24
Bio (DRIVE)	CERISE rouge France biologique	le kg	15,25	15,41	→ 1%
GMS	CERISE rouge France barq.	le kg	10,57	10,23	↓ -3%
GMS	CERISE rouge France vrac	le kg	9,64	9,07	↓ -6%

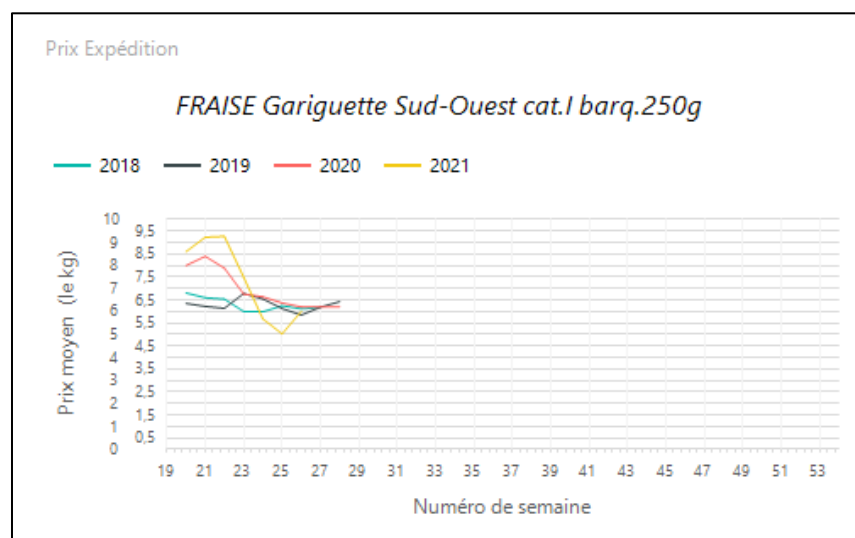
Source : FranceAgriMer–RNM/RNM.franceagrimer.fr -Elaboration CTIFL

LA FRAISE

1. Stade expédition

Prix expédition fraise semaine 25 du 21 au 27 juin 2021

PRIX EXPÉDITION	prix moyen 2018-20	prix 2020	prix 2021	évolution 2021 /moy.2018-20 (%)	évolution 2021 /2020 (%)
FRAISE Charlotte Sud-Ouest cat.I barq.400g	6,79	7,25	6,50	↓ -4%	↓ -10%
FRAISE Ciflorette Sud-Ouest cat.I barq.250g	6,88	6,44	6,10	↓ -11%	↓ -5%
FRAISE Gariguettes Bretagne cat.I barq.250g	3,29		7,10	↑ 116%	
FRAISE Gariguettes Bretagne extra plateau 800g	9,26		8,78	↓ -5%	
FRAISE Gariguettes Sud-Ouest cat.I barq.250g	6,21	6,20	6,00	↓ -3%	↓ -3%
FRAISE Mara Sud-Ouest cat.I barq.250g	6,92	7,76	6,70	↓ -3%	↓ -14%
FRAISE standard Alsace cat.I barq.500g	4,60	5,20	2,40	↓ -48%	↓ -54%
FRAISE standard Nord-Picardie cat.I barq.500g	5,73	6,64	5,92	↑ 3%	↓ -11%
FRAISE standard Rhône-Alpes cat.I barq.500g	4,75	5,44	4,10	↓ -14%	↓ -25%
FRAISE standard Sud-Est cat.I barq.500g			3,80		
FRAISE standard Sud-Est cat.I barq.bois.ansée.500g			5,76		
FRAISE standard Sud-Est cat.I panier 1kg			5,76		
FRAISE standard Sud-Ouest cat.I barq.500g	4,52	4,92	3,63	↓ -20%	↓ -26%



Evol S25 2021/S24 2021 : +18,1%

Evol S25 2021/S25 2020 : -3,0%

2. Stade détail

Marché	Libellé	Unité prix	Prix moyen S24	Prix moyen S25	Evol S25/S24
Bio (DRIVE)	FRAISE standard France biologique barq.250g	le kg	19,77	20,08	→ 2%
GMS	FRAISE France biologique	le kg	16,45	16,34	→ -1%
GMS	FRAISE Gariguettes France barq.250g	le kg	11,51	12,10	↑ 5%
GMS	FRAISE standard France barq.500g	le kg	7,11	6,99	→ -2%

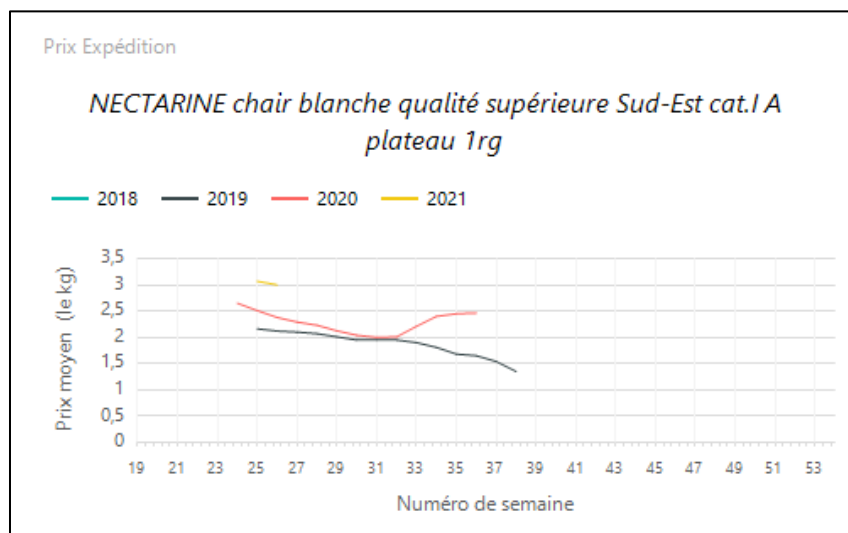
Source : FranceAgriMer–RNM/RNM.franceagrimer.fr -Elaboration CTIFL

LA NECTARINE

1. Stade expédition

Prix expédition nectarine semaine 25 du 21 au 27 juin 2021

PRIX EXPEDITION	prix moyen 2018-20	prix 2020	prix 2021	evolution 2021 /moy.2018-20 (%)	evolution 2021 /2020 (%)
NECTARINE chair blanche Méditerranée biologique A	4,23	4,35	4,70	↑ 11%	↑ 8%
NECTARINE chair blanche Méditerranée biologique B	4,08	4,31	4,70	↑ 15%	↑ 9%
NECTARINE chair blanche Méditerranée biologique C	3,96	4,47	4,30	↑ 9%	↓ -4%
NECTARINE chair blanche qualité supérieure Rhône-Alpes cat.I A plateau 1rg	2,36	2,36	3,00	↑ 27%	↑ 27%
NECTARINE chair blanche qualité supérieure Rhône-Alpes cat.I B plateau 1rg	1,90	1,90	2,50	↑ 32%	↑ 32%
NECTARINE chair blanche qualité supérieure Roussillon cat.I A plateau 1rg	2,16	2,32	2,99	↑ 38%	↑ 29%
NECTARINE chair blanche qualité supérieure Roussillon cat.I B plateau 1rg	1,86	2,02	2,44	↑ 31%	↑ 21%
NECTARINE chair blanche qualité supérieure Sud-Est cat.I A plateau 1rg	2,25	2,38	3,00	↑ 33%	↑ 26%
NECTARINE chair blanche qualité supérieure Sud-Est cat.I AA plateau 1rg	2,75	2,75	3,41	↑ 24%	↑ 24%
NECTARINE chair blanche qualité supérieure Sud-Est cat.I B plateau 1rg	1,79	1,90	2,50	↑ 40%	↑ 32%
NECTARINE chair jaune Méditerranée biologique A	4,41	4,41	4,68	↑ 6%	↑ 6%
NECTARINE chair jaune Méditerranée biologique B	4,30	4,30	4,71	↑ 10%	↑ 10%
NECTARINE chair jaune Méditerranée biologique C	4,35	4,35	4,34	⇒ 0%	⇒ 0%
NECTARINE chair jaune qualité supérieure Rhône-Alpes cat.I A plateau 1rg	2,36	2,36	3,00	↑ 27%	↑ 27%
NECTARINE chair jaune qualité supérieure Rhône-Alpes cat.I B plateau 1rg	1,90	1,90	2,50	↑ 32%	↑ 32%
NECTARINE chair jaune qualité supérieure Roussillon cat.I A plateau 1rg	2,16	2,32	3,04	↑ 41%	↑ 31%
NECTARINE chair jaune qualité supérieure Roussillon cat.I B plateau 1rg	1,86	2,02	2,46	↑ 32%	↑ 22%
NECTARINE chair jaune qualité supérieure Sud-Est cat.I A plateau 1rg	2,25	2,38	3,00	↑ 33%	↑ 26%
NECTARINE chair jaune qualité supérieure Sud-Est cat.I AA plateau 1rg	2,75	2,75	3,36	↑ 22%	↑ 22%
NECTARINE chair jaune qualité supérieure Sud-Est cat.I B plateau 1rg	1,79	1,90	2,50	↑ 40%	↑ 32%



Evol S25 2021/S24 2021 : -2,3%

Evol S25 2021/S25 2020 : +26,0%

2. Stade détail

Marché	Libellé	Unité prix	Prix moyen S24	Prix moyen S25	Evol S25/S24
Bio (DRIVE)	NECTARINE chair blanche France biologique	le kg	8,02	8,54	↑ 6%
Bio (DRIVE)	NECTARINE chair jaune France biologique	le kg	7,93	8,43	↑ 6%
GMS	NECTARINE chair blanche France B vrac	le kg		3,33	
GMS	NECTARINE chair blanche hors Fr. A-AA vrac	le kg	3,57	3,41	↓ -4%
GMS	NECTARINE chair blanche hors Fr. B vrac	le kg	3,56	3,34	↓ -6%
GMS	NECTARINE chair blanche hors Fr. cal. autre ou inconnu vrac	le kg	3,25	3,15	↓ -3%
GMS	NECTARINE chair jaune France B vrac	le kg		3,50	
GMS	NECTARINE chair jaune hors Fr. A-AA vrac	le kg	3,64	3,32	↓ -9%
GMS	NECTARINE chair jaune hors Fr. B vrac	le kg	3,32	3,14	↓ -5%
GMS	NECTARINE chair jaune hors Fr. cal. autre ou inconnu vrac	le kg	3,30	3,25	⇒ -2%
GMS	NECTARINE France barq.1kg	le kg		3,09	
GMS	NECTARINE France biologique	le kg		7,92	
GMS	NECTARINE hors Fr. barq.1kg	le kg	2,69	2,70	⇒ 0%
GMS	NECTARINE hors Fr. biologique	le kg	6,32	6,18	⇒ -2%

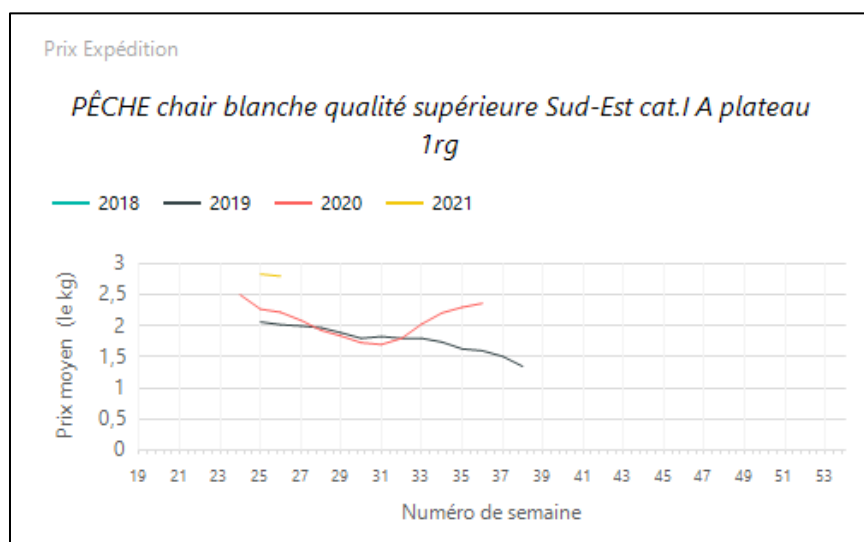
Source : FranceAgriMer–RNM/RNM.franceagrimer.fr -Elaboration CTIFL

LA PECHE

1. Stade expédition

Prix expédition pêche semaine 25 du 21 au 27 juin 2021

PRIX EXPEDITION	prix moyen 2018-20	prix 2020	prix 2021	evolution 2021 /moy.2018-20 (%)	evolution 2021 /2020 (%)
PÊCHE chair blanche Méditerranée biologique A	3,91	3,91	4,63	↑ 18%	↑ 18%
PÊCHE chair blanche Méditerranée biologique B	3,78	3,78	4,67	↑ 24%	↑ 24%
PÊCHE chair blanche Méditerranée biologique C	3,90	3,90	4,24	↑ 9%	↑ 9%
PÊCHE chair blanche qualité supérieure Rhône-Alpes cat.I A plateau 1rg	2,14	2,14	2,85	↑ 33%	↑ 33%
PÊCHE chair blanche qualité supérieure Rhône-Alpes cat.I B plateau 1rg	1,84	1,84	2,30	↑ 25%	↑ 25%
PÊCHE chair blanche qualité supérieure Roussillon cat.I A plateau 1rg	1,95	2,02	2,73	↑ 40%	↑ 35%
PÊCHE chair blanche qualité supérieure Roussillon cat.I B plateau 1rg	1,71	1,82	2,16	↑ 26%	↑ 19%
PÊCHE chair blanche qualité supérieure Sud-Est cat.I A plateau 1rg	2,12	2,22	2,80	↑ 32%	↑ 26%
PÊCHE chair blanche qualité supérieure Sud-Est cat.I AA plateau 1rg	2,62	2,62	3,28	↑ 25%	↑ 25%
PÊCHE chair blanche qualité supérieure Sud-Est cat.I B plateau 1rg	1,69	1,77	2,30	↑ 36%	↑ 30%
PÊCHE chair jaune Méditerranée biologique A	3,93	3,93	4,76	↑ 21%	↑ 21%
PÊCHE chair jaune Méditerranée biologique B	3,79	3,79	4,67	↑ 23%	↑ 23%
PÊCHE chair jaune Méditerranée biologique C	3,67	3,67	4,24	↑ 16%	↑ 16%
PÊCHE chair jaune qualité supérieure Rhône-Alpes cat.I A plateau 1rg	2,14	2,14	2,85	↑ 33%	↑ 33%
PÊCHE chair jaune qualité supérieure Rhône-Alpes cat.I B plateau 1rg	1,84	1,84	2,30	↑ 25%	↑ 25%
PÊCHE chair jaune qualité supérieure Roussillon cat.I A plateau 1rg	1,95	2,02	2,73	↑ 40%	↑ 35%
PÊCHE chair jaune qualité supérieure Roussillon cat.I B plateau 1rg	1,71	1,82	2,16	↑ 26%	↑ 19%
PÊCHE chair jaune qualité supérieure Sud-Est cat.I A plateau 1rg	2,12	2,22	2,80	↑ 32%	↑ 26%
PÊCHE chair jaune qualité supérieure Sud-Est cat.I AA plateau 1rg	2,62	2,62	3,25	↑ 24%	↑ 24%
PÊCHE chair jaune qualité supérieure Sud-Est cat.I B plateau 1rg	1,69	1,77	2,30	↑ 36%	↑ 30%



Evol S25 2021/S24 2021 : -1,1%

Evol S25 2021/S25 2020 : +26,0%

2. Stade détail

Marché	Libellé	Unité prix	Prix moyen S24	Prix moyen S25	Evol S25/S24
Bio (DRIVE)	PÊCHE chair blanche France biologique	le kg	8,39	8,45	⇒ 1%
Bio (DRIVE)	PÊCHE chair jaune France biologique	le kg	8,71	8,14	↓ -7%
GMS	PÊCHE chair blanche France A-AA vrac	le kg		3,66	
GMS	PÊCHE chair blanche France B vrac	le kg		3,45	
GMS	PÊCHE chair blanche hors Fr. A-AA vrac	le kg	3,77	3,39	↓ -10%
GMS	PÊCHE chair blanche hors Fr. B vrac	le kg	3,05	3,30	↑ 8%
GMS	PÊCHE chair jaune France A-AA vrac	le kg		3,63	
GMS	PÊCHE chair jaune France B vrac	le kg		3,26	
GMS	PÊCHE chair jaune hors Fr. A-AA vrac	le kg	3,45	3,08	↓ -11%
GMS	PÊCHE chair jaune hors Fr. B vrac	le kg	2,96	3,25	↑ 10%
GMS	PÊCHE chair jaune hors Fr. cal. autre ou inconnu vrac	le kg	3,33	3,70	↑ 11%
GMS	PÊCHE France barq.1kg	le kg		2,74	
GMS	PÊCHE hors Fr. barq.1kg	le kg	2,57	2,54	⇒ -1%
GMS	PÊCHE hors Fr. biologique	le kg	6,10	5,87	↓ -4%

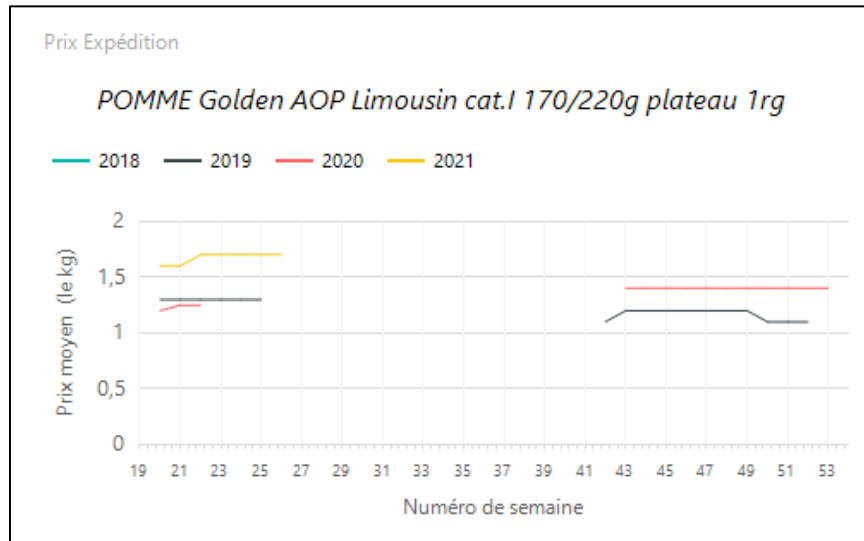
Source : FranceAgriMer–RNM/RNM.franceagrimer.fr -Elaboration CTIFL

LA POMME

1. Stade expédition

Prix expédition pomme semaine 25 du 21 au 27 juin 2021

PRIX EXPÉDITION	prix moyen 2018-20	prix 2020	prix 2021	evolution 2021 /moy.2018-20 (%)	evolution 2021 /2020 (%)
POMME Bicolore France 95/130g sachet			0,95		
POMME Bicolore Méditerranée biologique caisse			1,88		
POMME Cripps-pink Méditerranée biologique			1,72		
POMME Golden AOP Limousin cat.I 150/180g France(Dest) plateau 2rg			1,40		
POMME Golden AOP Limousin cat.I 170/220g plateau 1rg			1,70		
POMME Golden AOP Limousin cat.I 201/270g plateau 1rg			1,80		
POMME Golden France cat.I 115/150g sachet			1,07		
POMME Golden France cat.I 150/180g plateau 2rg			1,12		
POMME Golden France cat.I 170/220g plateau 1rg			1,37		
POMME Golden France cat.I 201/270g plateau 1rg			1,40		
POMME Golden Méditerranée biologique caisse			1,74		
POMME Granny smith France cat.I 150/180g plateau 2rg			1,05		
POMME Granny smith France cat.I 170/220g plateau 1rg			1,21		
POMME Granny smith France cat.I 201/270g plateau 1rg			1,31		
POMME Jonagored France cat.I 170/220g plateau 1rg			1,22		



Evol S25 2021/S24 2021 : stable

2. Stade détail

Marché	Libellé	Unité prix	Prix moyen S24	Prix moyen S25	Evol S25/S24
Bio (DRIVE)	POMME autres variétés France biologique	le kg	3,59	3,50	↓ -3%
Bio (DRIVE)	POMME Bicolore France biologique	le kg	3,32	3,51	↑ 6%
Bio (DRIVE)	POMME Golden France biologique	le kg	3,50	3,34	↓ -5%
GMS	POMME Bicolore France biologique	le kg	3,28	3,24	⇒ -1%
GMS	POMME Bicolore France biologique cdt 4	cdt 4	2,89	2,93	⇒ 1%
GMS	POMME Bicolore France biologique cdt 6	cdt 6	3,28	3,39	↑ 3%
GMS	POMME Bicolore France sachet	le kg	1,81	1,85	⇒ 2%
GMS	POMME Gala France +170g vrac	le kg	2,81	2,90	↑ 3%
GMS	POMME Gala hors Fr. +170g vrac	le kg		3,18	
GMS	POMME Golden France 136/180g vrac	le kg	2,49	2,43	⇒ -2%
GMS	POMME Golden France +170g vrac	le kg	2,60	2,67	↑ 3%
GMS	POMME Golden France biologique	le kg	3,72	3,72	⇒ 0%
GMS	POMME Golden France biologique cdt 4	cdt 4	2,99	2,96	⇒ -1%
GMS	POMME Golden France biologique cdt 6	cdt 6	3,44	3,49	⇒ 1%
GMS	POMME Golden France sachet	le kg	1,69	1,68	⇒ -1%
GMS	POMME Granny smith France +170g vrac	le kg	2,68	2,71	⇒ 1%

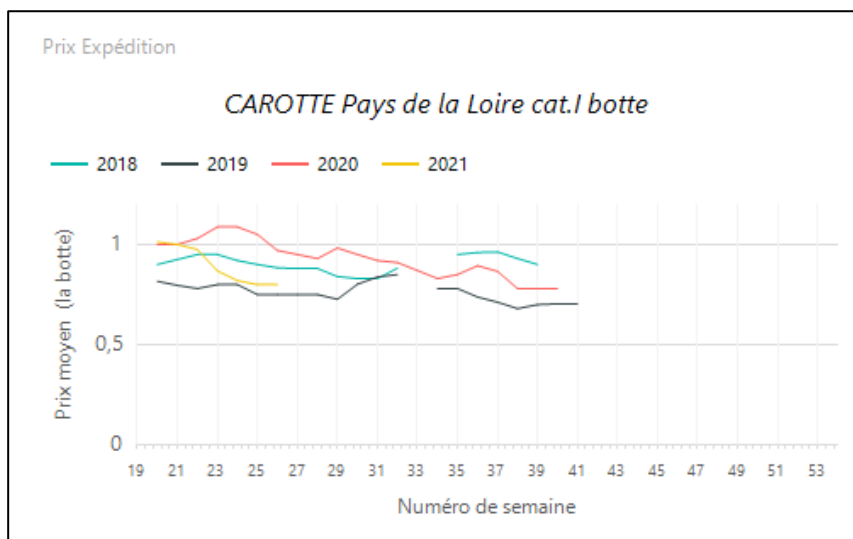
Source : FranceAgriMer–RNM/RNM.franceagrimer.fr -Elaboration CTIFL

LA CAROTTE

1. Stade expédition

Prix expédition carotte semaine 25 du 21 au 27 juin 2021

PRIX EXPÉDITION	prix moyen 2018-20	prix 2020	prix 2021	evolution 2021 /moy.2018-20 (%)	evolution 2021 /2020 (%)
CAROTTE Centre-Ouest cat.I botte			1,00		
CAROTTE Pays de la Loire cat.I botte	0,87	0,97	0,80	↓ -8%	↓ -18%



→ Evol S25 2021/S24 2021 : stable

→ Evol S25 2021/S25 2020 : -18,0%

2. Stade détail

Marché	Libellé	Unité prix	Prix moyen S24	Prix moyen S25	Evol S25/S24
Bio (DRIVE)	CAROTTE France avec fane biologique	la botte	4,44	4,30	↓ -3%
Bio (DRIVE)	CAROTTE France lavée biologique	le kg	2,66	2,56	↓ -4%
GMS	CAROTTE France lavée barq.1kg	le kg	1,88	1,81	↓ -4%
GMS	CAROTTE France lavée biologique	le kg	2,27	2,12	↓ -7%
GMS	CAROTTE France lavée sachet 2kg	le kg	1,03	1,03	→ 0%
GMS	CAROTTE France lavée vrac	le kg	1,65	1,65	→ 0%
GMS	CAROTTE hors Fr. lavée biologique	le kg	2,29	2,67	↑ 17%

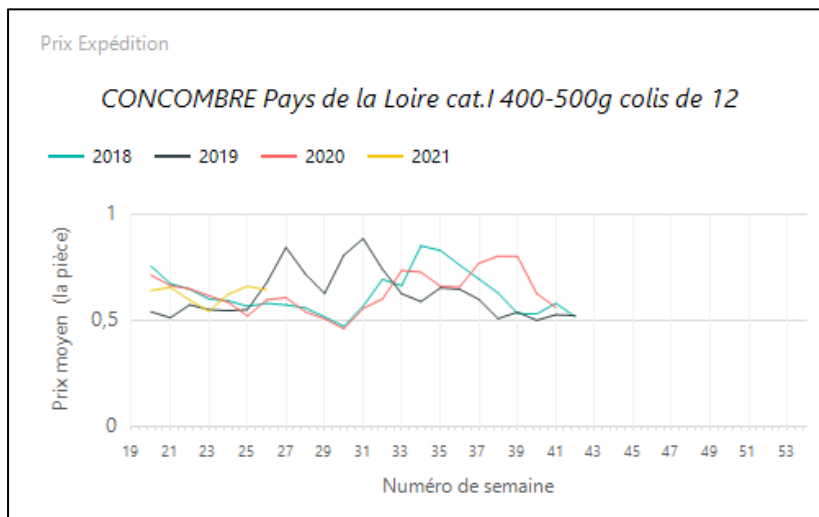
Source : FranceAgriMer–RNM/RNM.franceagrimer.fr -Elaboration CTIFL

LE CONCOMBRE

1. Stade expédition

Prix expédition concombre semaine 25 du 21 au 27 juin 2021

PRIX EXPÉDITION	prix moyen 2018-20	prix 2020	prix 2021	évolution 2021 /moy.2018-20 (%)	évolution 2021 /2020 (%)
CONCOMBRE Centre-Ouest cat.I 300-400g colis de 12			0,57		
CONCOMBRE Centre-Ouest cat.I 400-500g colis de 12			0,65		
CONCOMBRE Centre-Ouest cat.I 500-600g colis de 12			0,72		
CONCOMBRE Grand-Est cat.I 300-400g colis de 12			0,55		
CONCOMBRE Grand-Est cat.I 400-500g colis de 12	0,65	0,65	0,65	⇒ 0%	⇒ 0%
CONCOMBRE Grand-Est cat.I 500-600g colis de 12	0,72	0,72	0,75	↑ 4%	↑ 4%
CONCOMBRE Méditerranée biologique	0,88	0,80	0,75	↓ -15%	↓ -6%
CONCOMBRE Noa Méditerranée biologique	1,91	1,91	1,93	↑ 1%	↑ 1%
CONCOMBRE Noa Sud-Est cat.I	0,87	0,87	0,80	↓ -8%	↓ -8%
CONCOMBRE Pays de la Loire cat.I 300-400g colis de 12	0,51	0,48	0,51	⇒ 0%	↑ 6%
CONCOMBRE Pays de la Loire cat.I 400-500g colis de 12	0,62	0,60	0,64	↑ 4%	↑ 8%
CONCOMBRE Pays de la Loire cat.I 500-600g colis de 12	0,66	0,63	0,68	↑ 3%	↑ 7%
CONCOMBRE Roussillon cat.I 300-400g colis de 12	0,46	0,44	0,52	↑ 14%	↑ 18%
CONCOMBRE Roussillon cat.I 400-500g colis de 12	0,53	0,51	0,58	↑ 9%	↑ 14%
CONCOMBRE Roussillon cat.I 500-600g colis de 12	0,56	0,56	0,60	↑ 7%	↑ 7%
CONCOMBRE Sud-Est cat.I 400-500g colis de 12	0,56	0,56	0,55	⇒ -2%	⇒ -2%



Evol S25 2021/S24 2021 : -3,0%

Evol S25 2021/S25 2020 : +8,0%

2. Stade détail

Marché	Libellé	Unité prix	Prix moyen S24	Prix moyen S25	Evol S25/S24
Bio (DRIVE)	CONCOMBRE France biologique	la pièce	1,36	1,34	⇒ -1%
GMS	CONCOMBRE France	la pièce	1,06	1,07	⇒ 1%
GMS	CONCOMBRE France biologique	la pièce	1,65	1,64	⇒ -1%

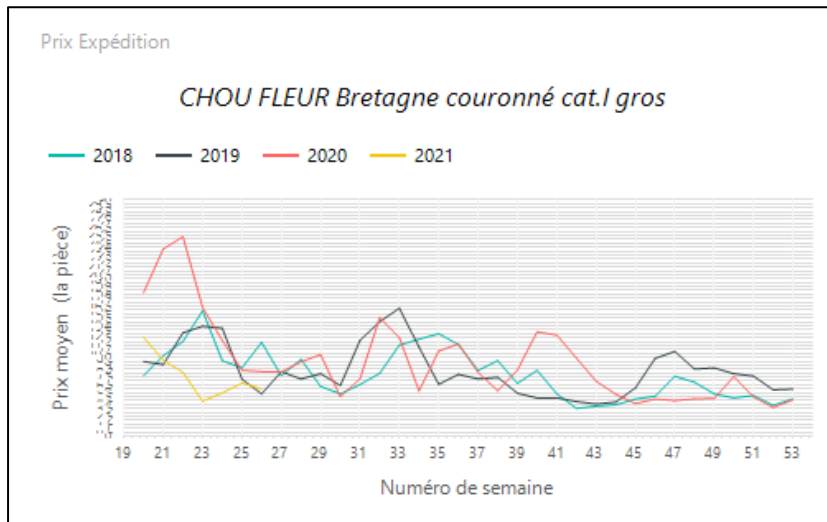
Source : FranceAgriMer–RNM/RNM.franceagrimer.fr -Elaboration CTIFL

LE CHOU FLEUR

1. Stade expédition

Prix expédition chou fleur semaine 25 du 21 au 27 juin 2021

PRIX EXPEDITION	prix moyen 2018-20	prix 2020	prix 2019	evolution 2021 /moy.2018-20 (%)	evolution 2021 /2020 (%)
CHOU FLEUR Bretagne couronné cat.I gros	8,49	8,20	5,98	↓ -30%	↓ -27%
CHOU FLEUR Bretagne couronné cat.I moyen			4,07		
CHOU FLEUR Nord-Picardie couronné cat.I gros	8,00	7,11	5,45	↓ -32%	↓ -23%



Evol S25 2021/S24 2021 : -11,3%

Evol S25 2021/S25 2020 : -27,0%

2. Stade détail

Marché	Libellé	Unité prix	Prix moyen S24	Prix moyen S25	Evol S25/S24
Bio (DRIVE)	CHOU FLEUR France couronné biologique	la pièce	3,82	3,45	↓ -10%
GMS	CHOU FLEUR France	la pièce	2,15	2,17	→ 1%

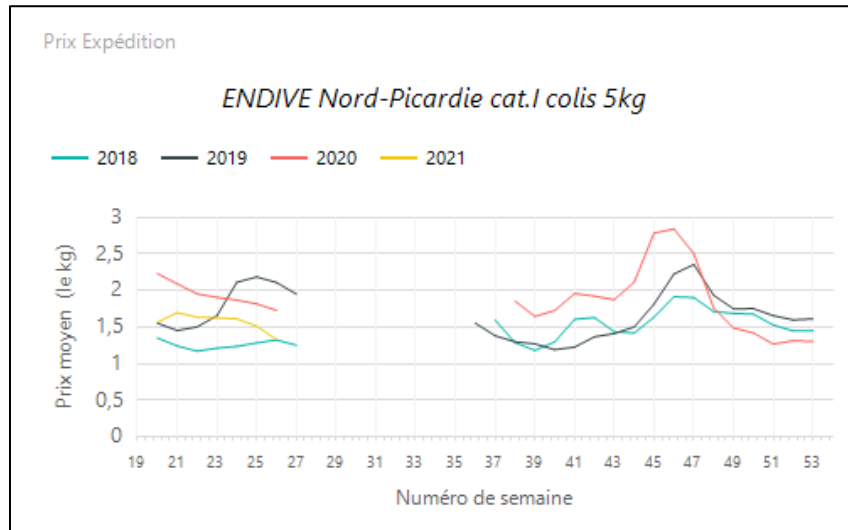
Source : FranceAgriMer–RNM/RNM.franceagrimer.fr -Elaboration CTIFL

L'ENDIVE

1. Stade expédition

Prix expédition endive semaine 25 du 21 au 27 juin 2021

PRIX EXPEDITION	prix moyen 2018-20	prix 2020	prix 2021	evolution 2021 /moy.2018-20 (%)	evolution 2021 /2020 (%)
ENDIVE Nord-Picardie cat.I colis 5kg	1,73	1,73	1,51	↓ -12%	↓ -12%
ENDIVE Nord-Picardie cat.I sachet 1kg	1,70	1,66	1,48	↓ -13%	↓ -10%



Evol S252021/S24 2021 : -1,3%

Evol S25 2021/S25 2020 : -12,0%

2. Stade détail

Marché	Libellé	Unité prix	Prix moyen S24	Prix moyen S25	Evol S25/S24
Bio (DRIVE)	ENDIVE France biologique	le kg	8,12	7,92	⇒ -2%
GMS	ENDIVE France sachet 1kg	le kg	2,96	3,06	⇧ 3%
GMS	ENDIVE France vrac	le kg	3,45	3,39	⇒ -2%

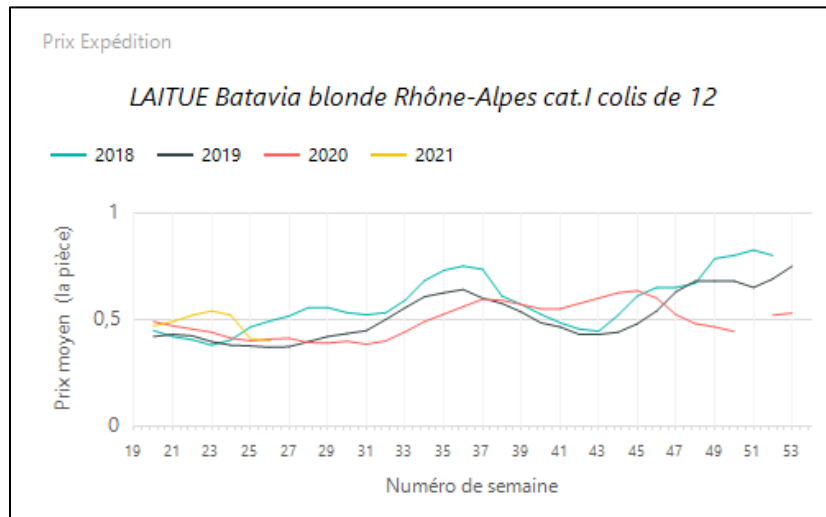
Source : FranceAgriMer–RNM/RNM.franceagrimer.fr -Elaboration CTIFL

LA LAITUE

1. Stade expédition

Prix expédition laitue semaine 25 du 21 au 27 juin 2021

PRIX EXPEDITION	prix moyen 2018-20	prix 2020	prix 2021	evolution 2021 /moy.2018-20 (%)	evolution 2021 /2020 (%)
LAITUE Batavia blonde Centre-Ouest cat.I colis de 12	0,48	0,48	0,48	→ 0%	→ 0%
LAITUE Batavia blonde Grand-Est de plein champ cat.I colis de 12	0,50	0,50	0,55	↑ 10%	↑ 10%
LAITUE Batavia blonde Ile de France de plein champ cat.I +400g colis de 12	0,50	0,50	0,50	→ 1%	→ 0%
LAITUE Batavia blonde Rhône-Alpes cat.I colis de 12	0,42	0,41	0,40	↓ -6%	→ -2%
LAITUE Feuille de chêne blonde Centre-Ouest cat.I colis de 12	0,50	0,51	0,50	→ 0%	→ -2%
LAITUE Feuille de chêne blonde Grand-Est de plein champ cat.I colis de 12	0,55	0,55	0,60	↑ 9%	↑ 9%
LAITUE Feuille de chêne blonde Ile de France de plein champ cat.I +400g colis de 12	0,50	0,50	0,50	→ 0%	→ 0%
LAITUE Feuille de chêne blonde Rhône-Alpes cat.I colis de 12	0,43	0,41	0,40	↓ -7%	→ -2%
LAITUE Feuille de chêne rouge Centre-Ouest cat.I colis de 12	0,50	0,51	0,50	→ 0%	→ -2%
LAITUE Feuille de chêne rouge Grand-Est de plein champ cat.I colis de 12	0,53	0,53	0,59	↑ 11%	↑ 11%
LAITUE Feuille de chêne rouge Ile de France de plein champ cat.I +400g colis de 12	0,50	0,50	0,50	→ 0%	→ 0%
LAITUE Feuille de chêne rouge Rhône-Alpes cat.I colis de 12	0,44	0,41	0,40	↓ -9%	↓ -3%
LAITUE pommée Centre-Ouest cat.I colis de 12	0,49	0,50	0,50	→ 2%	→ 0%
LAITUE pommée Grand-Est de plein champ cat.I colis de 12	0,53	0,53	0,59	↑ 11%	↑ 11%
LAITUE pommée Ile de France de plein champ cat.I +400g colis de 12	0,50	0,50	0,50	→ 1%	→ 0%
LAITUE pommée Rhône-Alpes cat.I colis de 12	0,43	0,41	0,40	↓ -8%	→ -2%



Evol S25 2021/S24 2021 : -2,4%

Evol S25 2021/S25 2020 : -2,0%

2. Stade détail

Marché	Libellé	Unité prix	Prix moyen S24	Prix moyen S25	Evol S25/S24
Bio (DRIVE)	LAITUE Batavia France biologique	la pièce	1,30	1,29	→ -1%
Bio (DRIVE)	LAITUE Feuille de chêne France biologique	la pièce	1,33	1,33	→ 0%
Bio (DRIVE)	LAITUE pommé France biologique	la pièce	1,36	1,34	→ -1%
GMS	LAITUE Batavia France	la pièce	1,02	1,02	→ 0%
GMS	LAITUE Feuille de chêne France	la pièce	1,02	1,03	→ 1%
GMS	LAITUE pommée-batavia-feuille de chêne France biologique	la pièce	1,80	1,79	→ -1%
GMS	LAITUE pommée France	la pièce	1,03	1,03	→ 0%

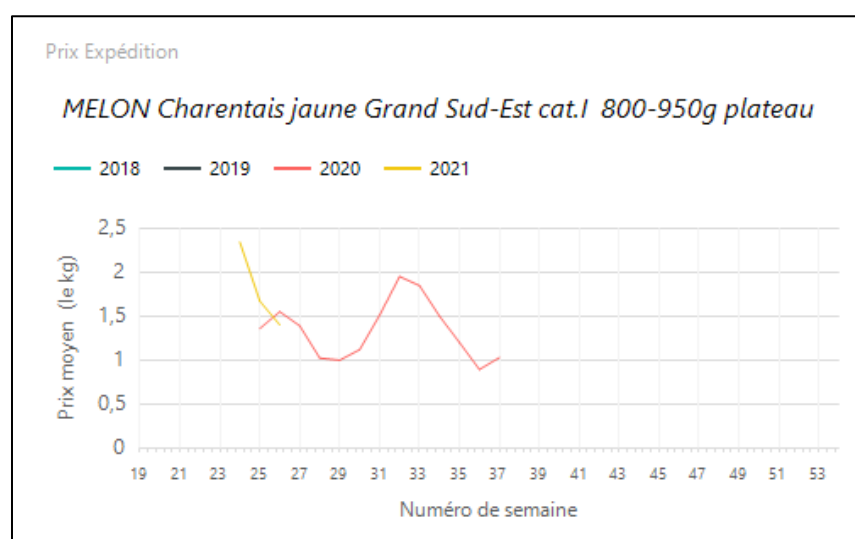
Source : FranceAgriMer–RNM/RNM.franceagrimer.fr -Elaboration CTIFL

LE MELON

1. Stade expédition

Prix expédition melon semaine semaine 25 du 21 au 27 juin 2021

PRIX EXPÉDITION	prix moyen 2018-20	prix 2020	prix 2021	évolution 2021 /moy.2018-20 (%)	évolution 2021 /2020 (%)
MELON Charentais jaune Grand Sud-Est cat.I 650-800g plateau	1,45	1,45	0,95	↓ -34%	↓ -34%
MELON Charentais jaune Grand Sud-Est cat.I 800-950g plateau	1,55	1,55	1,40	↓ -10%	↓ -10%
MELON Charentais jaune Grand Sud-Est cat.I 950-1150g plateau	1,39	1,39	1,20	↓ -14%	↓ -14%
MELON Charentais jaune Grand Sud-Est cat.I 1150-1350g plateau	1,22	1,22	1,17	↓ -4%	↓ -4%
MELON Charentais jaune Grand Sud-Est cat.I 1350-1750g plateau	1,02	1,02	1,01	→ -1%	→ -1%
MELON Charentais jaune Méditerranée biologique	2,79	3,08	2,17	↓ -22%	↓ -30%



Evol S25 2021/S24 2021 : -16,2%

Evol S25 2021/S25 2020 : -10,0%

2. Stade détail

Marché	Libellé	Unité prix	Prix moyen S24	Prix moyen S25	Evol S25/S24
Bio (DRIVE)	MELON Charentais France biologique	le kg	5,02	4,63	↓ -8%
GMS	MELON Charentais France biologique	la pièce	3,71	3,81	↑ 3%
GMS	MELON Charentais hors Fr. 550-800g vendu par lot	la pièce		1,70	
GMS	MELON Charentais hors Fr. biologique	la pièce	3,70	3,57	↓ -4%
GMS	MELON Charentais jaune France 800-1150g	la pièce		2,75	
GMS	MELON Charentais jaune hors Fr. 550-800g	la pièce		1,84	
GMS	MELON Charentais jaune hors Fr. 800 +	la pièce	2,24	2,17	↓ -3%
GMS	MELON Charentais non-précisé hors Fr. 800 +	la pièce	2,71	2,34	↓ -14%

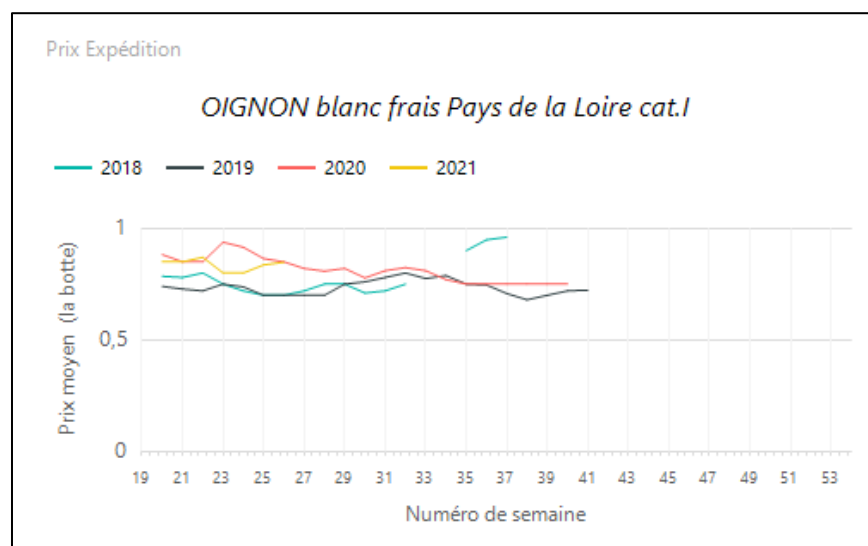
Source : FranceAgriMer—RNM/RNM.franceagrimer.fr -Elaboration CTIFL

L'OIGNON

1. Stade expédition

Prix expédition oignon semaine 25 du 21 au 27 juin 2021

PRIX EXPEDITION	prix moyen 2018-20	prix 2020	prix 2021	evolution 2021 /moy.2018-20 (%)	evolution 2021 /2020 (%)
OIGNON blanc frais Pays de la Loire cat.I	0,75	0,85	0,85	↑ 13%	→ 0%
OIGNON Cebette Méditerranée biologique botte			1,30		



Evol S25 2021/S24 2021 : +1,2%

Evol S25 2021/S25 2020 : 0,0%

2. Stade détail

Marché	Libellé	Unité prix	Prix moyen S24	Prix moyen S25	Evol S25/S24
Bio (DRIVE)	OIGNON jaune France biologique	le kg	3,40	3,38	→ -1%
Bio (DRIVE)	OIGNON rouge France biologique	le kg	4,26	4,38	↑ 3%
GMS	OIGNON jaune France biologique	le kg	2,90	2,83	→ -2%
GMS	OIGNON jaune France filet 1kg	le kg	1,67	1,63	→ -2%
GMS	OIGNON jaune hors Fr. filet 1kg	le kg	3,39	2,62	↓ -23%

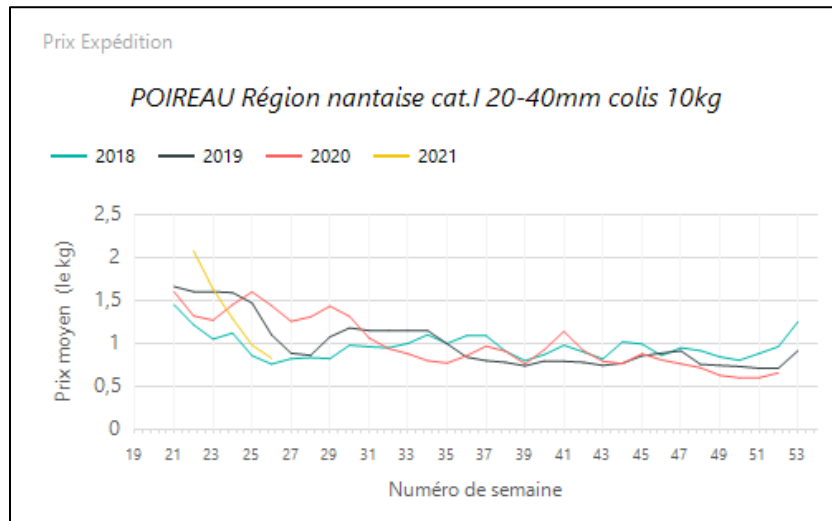
Source : FranceAgriMer—RNM/RNM.franceagrimer.fr -Elaboration CTIFL

LE POIREAU

1. Stade expédition

Prix expédition poireau semaine 25 du 21 au 27 juin 2021

PRIX EXPEDITION	prix moyen 2018-20	prix 2020	prix 2021	evolution 2021 /moy.2018-20 (%)	evolution 2021 /2020 (%)
POIREAU Région nantaise cat.I 20-40mm colis 10kg	1,10	1,44	0,83	↓ -25%	↓ -42%
POIREAU Région nantaise cat.I 20-40mm plateau 5kg	1,20	1,54	0,93	↓ -23%	↓ -40%



Evol S25 2021/S24 2021 : -15,3%

Evol S25 2021/S25 2020 : -42,0%

2. Stade détail

Marché	Libellé	Unité prix	Prix moyen S24	Prix moyen S25	Evol S25/S24
Bio (DRIVE)	POIREAU France biologique	le kg	5,74	5,57	↓ -3%
GMS	POIREAU France entier biologique	le kg	4,78	4,67	↓ -2%
GMS	POIREAU France entier botte 1kg	le kg	3,24	3,02	↓ -7%
GMS	POIREAU France entier vrac	le kg	3,05	2,73	↓ -10%

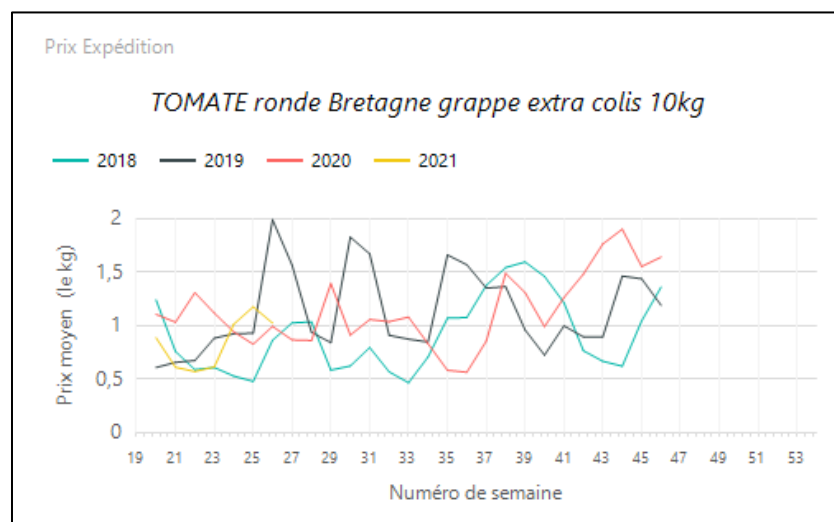
Source : FranceAgriMer–RNM/RNM.franceagrimer.fr -Elaboration CTIFL

LA TOMATE

1. Stade expédition

Prix expédition tomate semaine 25 du 21 au 27 juin 2021

PRIX EXPEDITION	prix moyen 2018-20	prix 2020	prix 2021	evolution 2021 /moy.2018-20 (%)	evolution 2021 /2020 (%)
TOMATE allongée coeur de boeuf Méditerranée biologique	2,83	2,83	2,42	↓ -14%	↓ -14%
TOMATE allongée coeur Sud-Ouest cat.I 82-102mm	2,12	1,93	1,98	↓ -7%	→ 2%
TOMATE allongée Méditerranée biologique	2,55	2,55	2,48	↓ -3%	↓ -3%
TOMATE anciennes Méditerranée biologique	2,79	2,79	3,19	↑ 14%	↑ 14%
TOMATE cerise allongée Bretagne extra barq.250g	4,10	3,17	5,75	↑ 40%	↑ 81%
TOMATE cerise Bretagne extra barq.250g	3,96	3,25	5,98	↑ 51%	↑ 84%
TOMATE cerise Sud-Ouest cat.I barq.250g	3,82	3,58	4,65	↑ 22%	↑ 30%
TOMATE cocktail Bretagne cat.I barq.500g	2,08	1,78	3,38	↑ 63%	↑ 90%
TOMATE côtelée jaune Sud-Est cat.I 82-102mm plateau 1rg	2,60	2,24	2,32	↓ -11%	→ 4%
TOMATE côtelée noire Sud-Est extra plateau 1rg	2,47	2,19	2,30	↓ -7%	↑ 5%
TOMATE côtelée rouge Bretagne cat.I 82-102mm plateau 1rg	1,87	1,87	2,24	↑ 20%	↑ 20%
TOMATE côtelée rouge Sud-Est extra 82-102mm plateau 1rg	2,04	1,96	2,08	→ 2%	↑ 6%
TOMATE mélange variétés colorées Bretagne cat.II colis 3,5kg	2,02	2,02	3,05	↑ 51%	↑ 51%
TOMATE ronde Bretagne extra 57-67mm colis 6kg	1,24	1,18	1,32	↑ 7%	↑ 12%
TOMATE ronde Bretagne grappe extra colis 10kg	1,28	0,99	1,02	↓ -20%	↑ 3%
TOMATE ronde coeur de boeuf Sud-Est cat.I plateau 1rg	2,04	1,91	2,11	↑ 4%	↑ 10%
TOMATE ronde Méditerranée grappe biologique	2,63	2,17	2,80	↑ 6%	↑ 29%
TOMATE ronde Pays de la Loire extra 57-67mm colis 6kg	1,17	1,04	1,27	↑ 9%	↑ 22%
TOMATE ronde Pays de la Loire grappe extra colis 10kg	1,20	0,99	1,05	↓ -13%	↑ 6%
TOMATE ronde Sud-Est cat.I 67-82mm colis 6kg	0,93	0,85	1,14	↑ 23%	↑ 34%
TOMATE ronde Sud-Est grappe extra	1,12	0,98	1,12	→ 0%	↑ 14%
TOMATE ronde Sud-Ouest cat.I 57-67mm colis 6kg	1,12	1,11	1,21	↑ 8%	↑ 9%
TOMATE ronde Sud-Ouest cat.I 67-82mm colis 6kg	1,12	1,11	1,21	↑ 8%	↑ 9%
TOMATE ronde Sud-Ouest cat.I 82-102mm plateau 1rg	2,00		1,29	↓ -36%	
TOMATE ronde Sud-Ouest grappe extra	1,15	1,02	1,13	→ -2%	↑ 10%
TOMATE ronde zébrée Sud-Est cat.I 57-67mm	2,81	2,78	3,00	↑ 7%	↑ 8%



Evol S25 2021/S24 2021 : -13,6%

Evol S25 2021/S25 2020 : +3,0%

2. Stade détail

Marché	Libellé	Unité prix	Prix moyen S24	Prix moyen S25	Evol S25/S24
Bio (DRIVE)	TOMATE ronde France biologique	le kg	4,82	4,68	↓ -3%
Bio (DRIVE)	TOMATE ronde France grappe biologique	le kg	5,50	5,43	⇒ -1%
Bio (DRIVE)	TOMATE ronde U.E. grappe biologique	le kg	5,86	6,04	↑ 3%
GMS	TOMATE cerise France biologique	le kg	8,68	8,93	↑ 3%
GMS	TOMATE cerise hors Fr. biologique	le kg	6,56	6,34	↓ -3%
GMS	TOMATE cerise ronde rouge France barq.250g	le kg	9,53	10,26	↑ 8%
GMS	TOMATE cerise ronde rouge hors Fr. barq.250g	le kg	4,20	4,09	↓ -3%
GMS	TOMATE cocktail France barq.500g	le kg	5,45	5,40	⇒ -1%
GMS	TOMATE côtelée rouge France vrac	le kg	3,36	3,67	↑ 9%
GMS	TOMATE ronde ou ronde grappe France biologique	le kg	5,49	5,33	↓ -3%
GMS	TOMATE ronde ou ronde grappe hors Fr. biologique	le kg	4,67	4,82	↑ 3%
GMS	TOMATE ronde rouge Espagne filet 1kg	le kg	1,88	1,90	⇒ 1%
GMS	TOMATE ronde rouge France 57-67 ou 67-82mm vrac	le kg	2,27	2,33	↑ 3%
GMS	TOMATE ronde rouge France 77-82 ou 82-102mm vrac	le kg	2,70	2,73	⇒ 1%
GMS	TOMATE ronde rouge France filet 1kg	le kg	1,96	1,90	↓ -3%
GMS	TOMATE ronde rouge France grappe vrac	le kg	1,89	2,07	↑ 10%
GMS	TOMATE ronde rouge Maroc filet 1kg	le kg	1,91	1,80	↓ -6%

Source : FranceAgriMer–RNM/RNM.franceagrimer.fr -Elaboration CTIFL