

Sommaire

L'ABRICOT	2
LA CERISE	3
LA FRAISE	4
LA NECTARINE	5
LA PECHE	7
LA POMME	9
LA CAROTTE.....	10
LE CONCOMBRE	11
LE CHOU FLEUR	12
LA LAITUE	13
LE MELON	14
L'OIGNON	15
LE POIREAU	16
LA TOMATE	17

Précisions concernant les numéros de semaines calendaires :

S25 : du 21 au 27 juin 2021

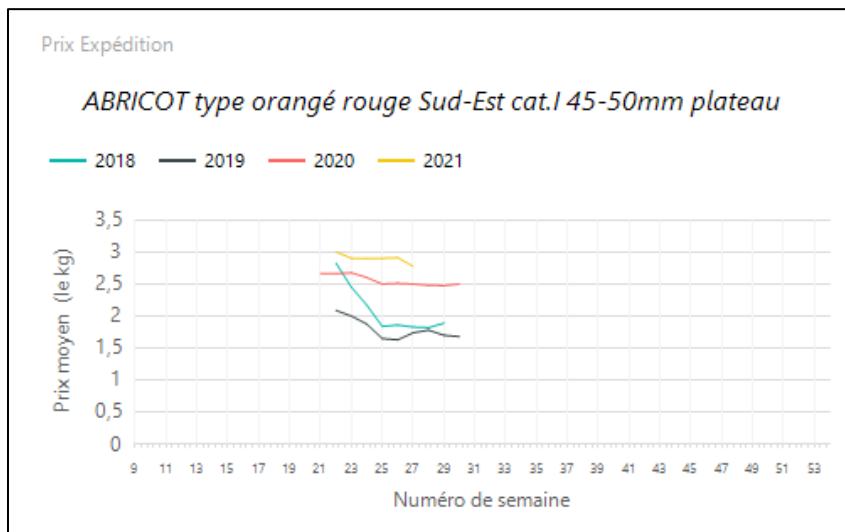
S26 : du 28 juin au 04 juillet 2021

L'ABRICOT

1. Stade expédition

Prix expédition abricot semaine 26 du 28 juin au 04 juillet 2021

PRIX EXPEDITION	prix moyen 2018-20	prix 2020	prix 2021	evolution 2021 /moy.2018-20 (%)	evolution 2021 /2020 (%)
ABRICOT AOP Rouges du Roussillon cat.I 40-45mm	1,90	2,30	2,63	↑ 38%	↑ 14%
ABRICOT AOP Rouges du Roussillon cat.I 45-50mm	2,18	2,60	3,00	↑ 38%	↑ 15%
ABRICOT Bergarouge Sud-Est cat.I 40-45mm plateau	1,67	1,96	2,10	↑ 26%	↑ 7%
ABRICOT Bergarouge Sud-Est cat.I 45-50mm plateau	2,13	2,58	2,95	↑ 38%	↑ 14%
ABRICOT Bergarouge Sud-Est cat.I 50-55mm plateau	2,40	2,79	3,16	↑ 32%	↑ 13%
ABRICOT Bergeval Rhône-Alpes cat.I 45-50mm plateau	2,05	2,50	2,45	↑ 20%	→ -2%
ABRICOT Bergeval Rhône-Alpes cat.I 50-55mm plateau	2,31	2,80	2,90	↑ 26%	↑ 4%
ABRICOT Orangered Sud-Est cat.I 45-50mm plateau	1,90		3,30	↑ 74%	
ABRICOT Orangered Sud-Est cat.I 50-55mm plateau	2,28		3,40	↑ 49%	
ABRICOT type orangé rouge Méditerranée biologique 35-40mm plateau	3,11	3,90	3,03	→ -2%	↓ -22%
ABRICOT type orangé rouge Méditerranée biologique 40-45mm plateau	3,90	3,90	3,56	↓ -9%	↓ -9%
ABRICOT type orangé rouge Méditerranée biologique 45-50mm plateau	4,23	4,23	3,43	↓ -19%	↓ -19%
ABRICOT type orangé rouge Méditerranée biologique 50-55mm plateau	4,40	4,40	3,30	↓ -25%	↓ -25%
ABRICOT type orangé rouge Rhône-Alpes cat.I 40-45mm plateau			2,15		
ABRICOT type orangé rouge Rhône-Alpes cat.I 45-50mm plateau	1,98	2,50	2,75	↑ 39%	↑ 10%
ABRICOT type orangé rouge Rhône-Alpes cat.I 50-55mm plateau	2,50	2,70	3,00	↑ 20%	↑ 11%
ABRICOT type orangé rouge Roussillon cat.I 40-45mm plateau	1,60	2,00	2,10	↑ 31%	↑ 5%
ABRICOT type orangé rouge Roussillon cat.I 45-50mm plateau	1,94	2,40	2,43	↑ 25%	→ 1%
ABRICOT type orangé rouge Roussillon cat.I 50-55mm plateau	2,21	2,70	2,78	↑ 26%	↑ 3%
ABRICOT type orangé rouge Sud-Est cat.I 40-45mm barq.1kg	1,67	1,97	2,25	↑ 35%	↑ 14%
ABRICOT type orangé rouge Sud-Est cat.I 40-45mm plateau	1,58	1,97	2,43	↑ 53%	↑ 23%
ABRICOT type orangé rouge Sud-Est cat.I 45-50mm plateau	2,02	2,50	2,78	↑ 37%	↑ 11%
ABRICOT type orangé rouge Sud-Est cat.I 50-55mm plateau	2,21	2,60	3,18	↑ 43%	↑ 22%
ABRICOT type orangé rouge Sud-Est cat.I 50-55mm plateau 1rg	2,75	3,10	3,40	↑ 23%	↑ 10%
ABRICOT type orangé rouge Sud-Est cat.I 55-60mm plateau 1rg	2,86	3,30	3,68	↑ 28%	↑ 11%



Evol S26 2021/S25 2021 : -4,5%

Evol S26 2021/S26 2020 : +11,0%

2. Stade détail

Marché	Libellé	Unité prix	Prix moyen S25	Prix moyen S26	Evol S26/S25
Bio (DRIVE)	ABRICOT France biologique	le kg	6,50	7,00	↑ 8%
GMS	ABRICOT France 40-45mm vrac	le kg	4,10	4,61	↑ 12%
GMS	ABRICOT France 45-50mm vrac	le kg	4,38	4,42	→ 1%
GMS	ABRICOT France 50 + vrac	le kg		5,52	
GMS	ABRICOT France barq.1kg	le kg	3,72	3,93	↑ 6%
GMS	ABRICOT France biologique	le kg	7,93	7,74	→ -2%
GMS	ABRICOT France cal. autre ou inconnu vrac	le kg	4,83	4,58	↓ -5%

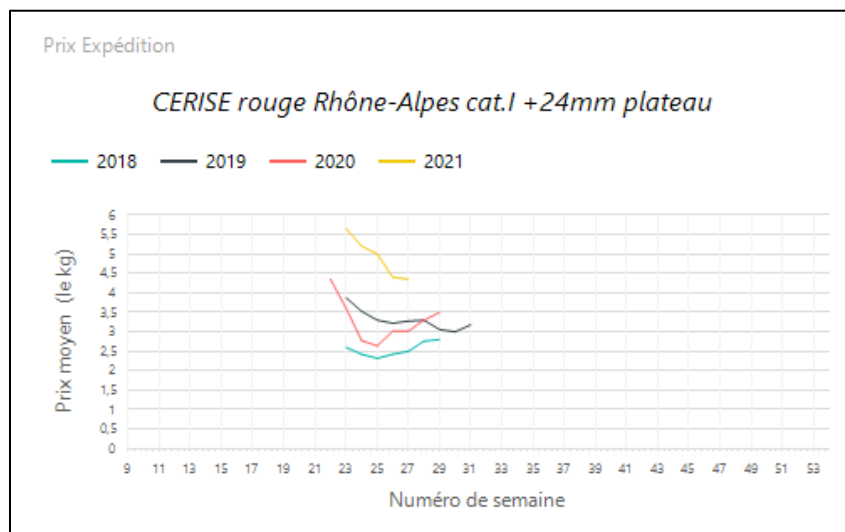
Source : FranceAgriMer–RNM/RNM.franceagrimer.fr -Elaboration CTIFEL

LA CERISE

1. Stade expédition

Prix expédition cerise semaine 26 du 28 juin au 04 juillet 2021

PRIX EXPEDITION	prix moyen 2018-20	prix 2020	prix 2021	evolution 2021 /moy.2018-20 (%)	evolution 2021 /2020 (%)
CERISE rouge Alsace cat.I +26mm plateau	3,51	3,64	5,60	↑ 60%	↑ 54%
CERISE rouge Méditerranée biologique			7,25		
CERISE rouge Rhône-Alpes cat.I +24mm plateau	2,93	3,02	4,35	↑ 48%	↑ 44%
CERISE rouge Rhône-Alpes cat.I +26mm plateau	3,70	3,76	5,30	↑ 43%	↑ 41%
CERISE rouge Rhône-Alpes cat.I +28mm plateau	4,55	4,66	6,10	↑ 34%	↑ 31%



Evol S26 2021/S25 2021 : +8,8%

Evol S26 2021/S26 2020 : +44,0%

2. Stade détail

Marché	Libellé	Unité prix	Prix moyen S25	Prix moyen S26	Evol S26/S25
Bio (DRIVE)	CERISE rouge France biologique	le kg	15,41	13,73	↓ -11%
GMS	CERISE rouge France barq.	le kg	10,23	10,48	→ 2%
GMS	CERISE rouge France vrac	le kg	9,07	9,00	→ -1%

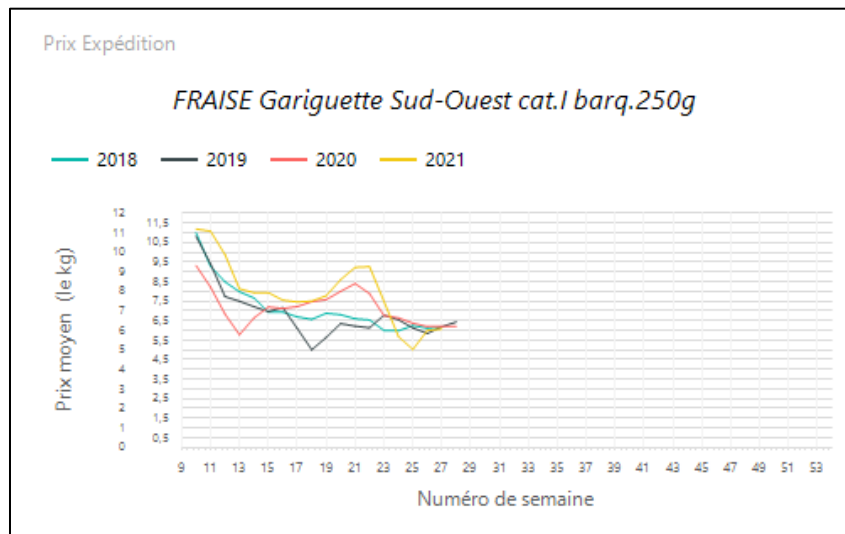
Source : FranceAgriMer–RNM/RNM.franceagrimer.fr -Elaboration CTIFL

LA FRAISE

1. Stade expédition

Prix expédition fraise semaine 26 du 28 juin au 04 juillet 2021

PRIX EXPEDITION	prix moyen 2018-20	prix 2020	prix 2021	evolution 2021 /moy.2018-20 (%)	evolution 2021 /2020 (%)
FRAISE Charlotte Sud-Ouest cat.I barq.400g	6,85	7,54	6,50	↓ -5%	↓ -14%
FRAISE Gariguette Bretagne cat.I barq.250g	3,53		7,81	↑ 121%	
FRAISE Gariguette Bretagne extra plateau 800g	7,66		8,76	↑ 14%	
FRAISE Gariguette Sud-Ouest cat.I barq.250g	6,33	6,20	6,08	↓ -4%	→ -2%
FRAISE Mara Sud-Ouest cat.I barq.250g	6,57	6,69	6,85	↑ 4%	→ 2%
FRAISE standard Alsace cat.I barq.500g			2,40		
FRAISE standard Nord-Picardie cat.I barq.500g	5,73	6,43	6,01	↑ 5%	↓ -7%
FRAISE standard Rhône-Alpes cat.I barq.500g	4,42	4,74	4,50	→ 2%	↓ -5%
FRAISE standard Sud-Ouest cat.I barq.500g	4,15	4,24	3,73	↓ -10%	↓ -12%



Evol S26 2021/S25 2021 : +1,3%

Evol S26 2021/S26 2020 : -2,0%

2. Stade détail

Marché	Libellé	Unité prix	Prix moyen S25	Prix moyen S26	Evol S26/S25
Bio (DRIVE)	FRAISE standard France biologique barq.250g	le kg	20,08	20,49	→ 2%
GMS	FRAISE Gariguette France barq.250g	le kg	12,10	12,54	↑ 4%
GMS	FRAISE standard France barq.500g	le kg	6,99	7,37	↑ 5%

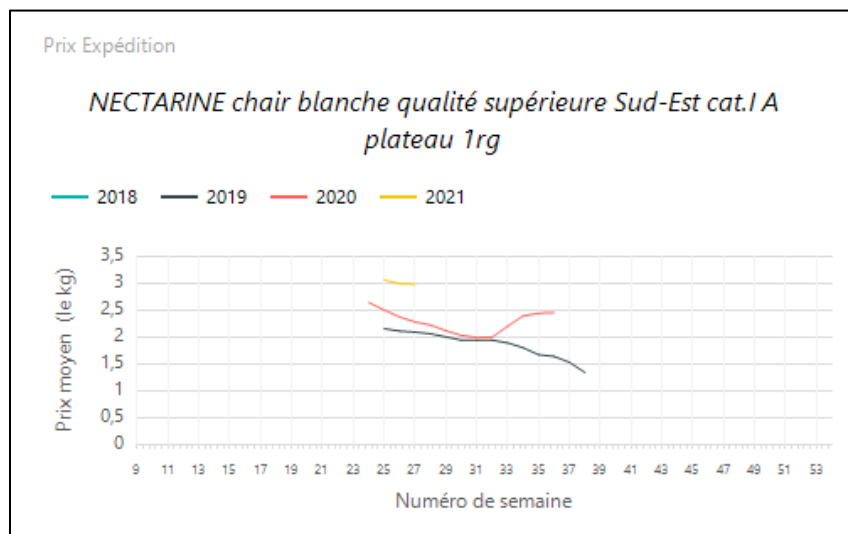
Source : FranceAgriMer–RNM/RNM.franceagrimer.fr -Elaboration CTIFL

LA NECTARINE

1. Stade expédition

Prix expédition nectarine semaine 26 du 28 juin au 04 juillet 2021

PRIX EXPEDITION	prix moyen 2018-20	prix 2020	prix 2021	evolution 2021 /moy.2018-20 (%)	evolution 2021 /2020 (%)
NECTARINE chair blanche Méditerranée biologique A	4,32	4,54	4,58	↑ 6%	→ 1%
NECTARINE chair blanche Méditerranée biologique B	4,11	4,36	4,48	↑ 9%	↑ 3%
NECTARINE chair blanche Méditerranée biologique C	3,78	4,10	4,03	↑ 7%	→ -2%
NECTARINE chair blanche qualité supérieure Rhône-Alpes cat.I A plateau 1rg	2,10	2,24	2,88	↑ 37%	↑ 28%
NECTARINE chair blanche qualité supérieure Rhône-Alpes cat.I AA plateau 1rg	2,20	2,30	3,15	↑ 43%	↑ 37%
NECTARINE chair blanche qualité supérieure Rhône-Alpes cat.I B plateau 1rg	1,72	1,73	2,38	↑ 38%	↑ 37%
NECTARINE chair blanche qualité supérieure Roussillon cat.I A plateau 1rg	2,04	2,12	2,64	↑ 30%	↑ 25%
NECTARINE chair blanche qualité supérieure Roussillon cat.I B plateau 1rg	1,77	1,86	2,24	↑ 27%	↑ 20%
NECTARINE chair blanche qualité supérieure Sud-Est cat.I A plateau 1rg	2,20	2,29	2,99	↑ 36%	↑ 30%
NECTARINE chair blanche qualité supérieure Sud-Est cat.I AA plateau 1rg	2,67	2,67	3,26	↑ 22%	↑ 22%
NECTARINE chair blanche qualité supérieure Sud-Est cat.I B plateau 1rg	1,73	1,76	2,41	↑ 39%	↑ 37%
NECTARINE chair blanche Roussillon cat.I barq.1kg			1,70		
NECTARINE chair blanche Sud-Est cat.I B barq.1kg			2,25		
NECTARINE chair jaune Méditerranée biologique A	4,50	4,50	4,58	→ 2%	→ 2%
NECTARINE chair jaune Méditerranée biologique B	4,33	4,33	4,40	→ 2%	→ 2%
NECTARINE chair jaune Méditerranée biologique C	4,10	4,10	4,11	→ 0%	→ 0%
NECTARINE chair jaune qualité supérieure Rhône-Alpes cat.I A plateau 1rg	2,10	2,24	2,88	↑ 37%	↑ 28%
NECTARINE chair jaune qualité supérieure Rhône-Alpes cat.I AA plateau 1rg	2,20	2,30	3,15	↑ 43%	↑ 37%
NECTARINE chair jaune qualité supérieure Rhône-Alpes cat.I B plateau 1rg	1,72	1,73	2,38	↑ 38%	↑ 37%
NECTARINE chair jaune qualité supérieure Roussillon cat.I A plateau 1rg	2,04	2,12	2,66	↑ 31%	↑ 25%
NECTARINE chair jaune qualité supérieure Roussillon cat.I B plateau 1rg	1,74	1,86	2,30	↑ 33%	↑ 24%
NECTARINE chair jaune qualité supérieure Sud-Est cat.I A plateau 1rg	2,20	2,29	2,98	↑ 36%	↑ 30%
NECTARINE chair jaune qualité supérieure Sud-Est cat.I AA plateau 1rg	2,67	2,67	3,26	↑ 22%	↑ 22%
NECTARINE chair jaune qualité supérieure Sud-Est cat.I B plateau 1rg	1,73	1,76	2,41	↑ 39%	↑ 37%
NECTARINE chair jaune Roussillon cat.I barq.1kg			1,65		
NECTARINE chair jaune Sud-Est cat.I B barq.1kg			2,27		



Evol S26 2021/S25 2021 : -0,3%

Evol S26 2021/S26 2020 : +30,0%

2. Stade détail

Marché	Libellé	Unité prix	Prix moyen S25	Prix moyen S26	Evol S26/S25
Bio (DRIVE)	NECTARINE chair blanche France biologique	le kg	8,54	8,50	→ 0%
Bio (DRIVE)	NECTARINE chair jaune France biologique	le kg	8,43	8,10	↓ -4%
GMS	NECTARINE chair blanche France A-AA vrac	le kg		3,93	
GMS	NECTARINE chair blanche France B vrac	le kg	3,33	3,44	↑ 3%
GMS	NECTARINE chair blanche France cal. autre ou inconnu vrac	le kg		3,67	
GMS	NECTARINE chair blanche hors Fr. B vrac	le kg	3,34	3,64	↑ 9%
GMS	NECTARINE chair jaune France A-AA vrac	le kg		3,96	
GMS	NECTARINE chair jaune France B vrac	le kg	3,50	3,48	→ -1%
GMS	NECTARINE chair jaune France cal. autre ou inconnu vrac	le kg		3,39	
GMS	NECTARINE chair jaune hors Fr. A-AA vrac	le kg	3,32	3,50	↑ 5%
GMS	NECTARINE France barq.1kg	le kg	3,09	2,74	↓ -11%
GMS	NECTARINE France biologique	le kg	7,92	8,02	→ 1%
GMS	NECTARINE hors Fr. barq.1kg	le kg	2,70	2,76	→ 2%
GMS	NECTARINE hors Fr. biologique	le kg	6,18	6,33	→ 2%

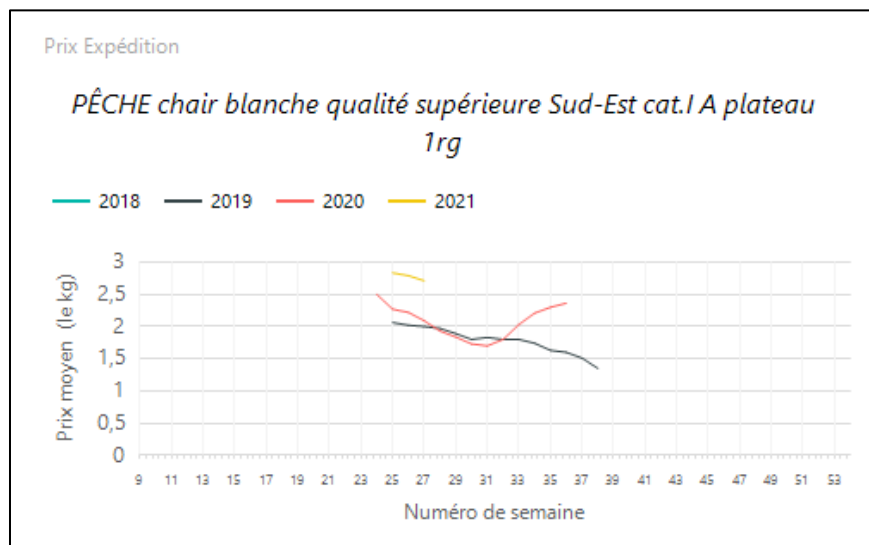
Source : FranceAgriMer–RNM/RNM.franceagrimer.fr -Elaboration CTIFL

LA PECHE

1. Stade expédition

Prix expédition pêche semaine 26 du 28 juin au 04 juillet 2021

PRIX EXPEDITION	prix moyen 2018-20	prix 2020	prix 2021	evolution 2021 /moy.2018-20 (%)	evolution 2021 /2020 (%)
PÊCHE chair blanche Méditerranée biologique A	4,09	4,09	4,50	↑ 10%	↑ 10%
PÊCHE chair blanche Méditerranée biologique B	3,87	3,87	4,32	↑ 12%	↑ 12%
PÊCHE chair blanche Méditerranée biologique C	3,76	3,76	3,97	↑ 6%	↑ 6%
PÊCHE chair blanche qualité supérieure Rhône-Alpes cat.I A plateau 1rg	1,95	1,99	2,65	↑ 36%	↑ 33%
PÊCHE chair blanche qualité supérieure Rhône-Alpes cat.I AA plateau 1rg	2,20	2,20	3,05	↑ 39%	↑ 39%
PÊCHE chair blanche qualité supérieure Rhône-Alpes cat.I B plateau 1rg	1,68	1,69	2,05	↑ 22%	↑ 21%
PÊCHE chair blanche qualité supérieure Roussillon cat.I A plateau 1rg	1,84	1,88	2,46	↑ 34%	↑ 31%
PÊCHE chair blanche qualité supérieure Roussillon cat.I B plateau 1rg	1,63	1,68	2,00	↑ 23%	↑ 19%
PÊCHE chair blanche qualité supérieure Sud-Est cat.I A plateau 1rg	2,05	2,09	2,71	↑ 33%	↑ 30%
PÊCHE chair blanche qualité supérieure Sud-Est cat.I AA plateau 1rg	2,54	2,54	2,95	↑ 16%	↑ 16%
PÊCHE chair blanche qualité supérieure Sud-Est cat.I B plateau 1rg	1,66	1,67	2,16	↑ 30%	↑ 29%
PÊCHE chair blanche Roussillon cat.I barq.1kg			1,62		
PÊCHE chair blanche Sud-Est cat.I B barq.1kg			2,15		
PÊCHE chair jaune Méditerranée biologique A	4,09	4,09	4,60	↑ 12%	↑ 12%
PÊCHE chair jaune Méditerranée biologique B	3,94	3,94	4,32	↑ 10%	↑ 10%
PÊCHE chair jaune Méditerranée biologique C	3,71	3,71	3,97	↑ 7%	↑ 7%
PÊCHE chair jaune qualité supérieure Rhône-Alpes cat.I A plateau 1rg	1,95	1,99	2,65	↑ 36%	↑ 33%
PÊCHE chair jaune qualité supérieure Rhône-Alpes cat.I AA plateau 1rg	2,20	2,20	3,05	↑ 39%	↑ 39%
PÊCHE chair jaune qualité supérieure Rhône-Alpes cat.I B plateau 1rg	1,68	1,69	2,05	↑ 22%	↑ 21%
PÊCHE chair jaune qualité supérieure Roussillon cat.I A plateau 1rg	1,83	1,88	2,46	↑ 34%	↑ 31%
PÊCHE chair jaune qualité supérieure Roussillon cat.I B plateau 1rg	1,63	1,68	2,00	↑ 23%	↑ 19%
PÊCHE chair jaune qualité supérieure Sud-Est cat.I A plateau 1rg	2,05	2,09	2,71	↑ 33%	↑ 30%
PÊCHE chair jaune qualité supérieure Sud-Est cat.I AA plateau 1rg	2,54	2,54	2,95	↑ 16%	↑ 16%
PÊCHE chair jaune qualité supérieure Sud-Est cat.I B plateau 1rg	1,66	1,67	2,16	↑ 30%	↑ 29%
PÊCHE chair jaune Roussillon cat.I barq.1kg			1,57		
PÊCHE chair jaune Sud-Est cat.I B barq.1kg			2,12		



Evol S26 2021/S25 2021 : -2,9%

Evol S26 2021/S26 2020 : +30,0%

2. Stade détail

Marché	Libellé	Unité prix	Prix moyen S25	Prix moyen S26	Evol S26/S25
Bio (DRIVE)	PÊCHE chair blanche France biologique	le kg	8,45	8,36	→ -1%
Bio (DRIVE)	PÊCHE chair jaune France biologique	le kg	8,14	8,74	↑ 7%
GMS	PÊCHE chair blanche France A-AA vrac	le kg	3,66	4,00	↑ 9%
GMS	PÊCHE chair blanche France B vrac	le kg	3,45	3,71	↑ 8%
GMS	PÊCHE chair blanche France cal. autre ou inconnu vrac	le kg		3,85	
GMS	PÊCHE chair jaune France A-AA vrac	le kg	3,63	3,59	→ -1%
GMS	PÊCHE chair jaune France B vrac	le kg	3,26	3,65	↑ 12%
GMS	PÊCHE chair jaune France cal. autre ou inconnu vrac	le kg		3,50	
GMS	PÊCHE France barq.1kg	le kg	2,74	2,77	→ 1%
GMS	PÊCHE France biologique	le kg		7,69	
GMS	PÊCHE hors Fr. barq.1kg	le kg	2,54	2,71	↑ 7%
GMS	PÊCHE hors Fr. biologique	le kg	5,87	6,42	↑ 9%

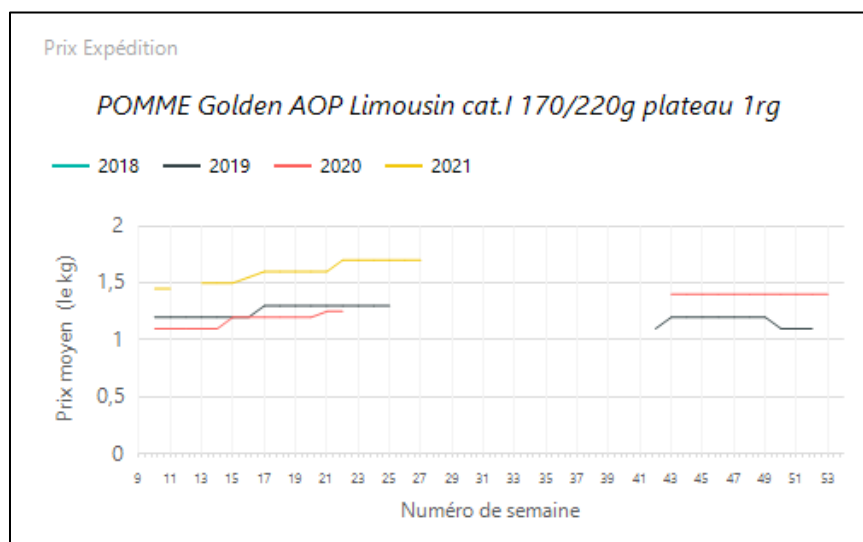
Source : FranceAgriMer–RNM/RNM.franceagrimer.fr -Elaboration CTIFL

LA POMME

1. Stade expédition

Prix expédition pomme semaine 26 du 28 juin au 04 juillet 2021

PRIX EXPÉDITION	prix moyen 2018-20	prix 2020	prix 2021	evolution 2021 /moy.2018-20 (%)	evolution 2021 /2020 (%)
POMME Bicolore France 95/130g sachet			0,96		
POMME Bicolore Méditerranée biologique caisse			1,86		
POMME Golden AOP Limousin cat.I 150/180g France(Dest) plateau 2rg			1,40		
POMME Golden AOP Limousin cat.I 170/220g plateau 1rg			1,70		
POMME Golden AOP Limousin cat.I 201/270g plateau 1rg			1,80		
POMME Golden France cat.I 115/150g sachet			1,10		
POMME Golden France cat.I 170/220g plateau 1rg			1,38		
POMME Golden France cat.I 201/270g plateau 1rg			1,40		
POMME Golden Méditerranée biologique caisse			1,74		
POMME Granny smith France cat.I 150/180g plateau 2rg			1,05		
POMME Granny smith France cat.I 170/220g plateau 1rg			1,22		
POMME Granny smith France cat.I 201/270g plateau 1rg			1,31		
POMME Jonagored France cat.I 170/220g plateau 1rg			1,20		



Evol S26 2021/S25 2021 : stable

2. Stade détail

Marché	Libellé	Unité prix	Prix moyen S25	Prix moyen S26	Evol S26/S25
Bio (DRIVE)	POMME autres variétés France biologique	le kg	3,50	3,50	→ 0%
Bio (DRIVE)	POMME Bicolore France biologique	le kg	3,51	3,42	↓ -3%
Bio (DRIVE)	POMME Golden France biologique	le kg	3,34	3,33	→ 0%
GMS	POMME Bicolore France biologique	le kg	3,24	3,22	→ -1%
GMS	POMME Bicolore France biologique cdt 4	cdt 4	2,93	2,86	→ -2%
GMS	POMME Bicolore France biologique cdt 6	cdt 6	3,39	3,38	→ 0%
GMS	POMME Bicolore France sachet	le kg	1,85	1,92	↑ 4%
GMS	POMME Gala France +170g vrac	le kg	2,90	2,96	→ 2%
GMS	POMME Gala hors Fr. +170g vrac	le kg	3,18	3,28	↑ 3%
GMS	POMME Golden France 136/180g vrac	le kg	2,43	2,45	→ 1%
GMS	POMME Golden France +170g vrac	le kg	2,67	2,70	→ 1%
GMS	POMME Golden France biologique	le kg	3,72	3,74	→ 1%
GMS	POMME Golden France biologique cdt 4	cdt 4	2,96	2,95	→ 0%
GMS	POMME Golden France biologique cdt 6	cdt 6	3,49	3,51	→ 1%
GMS	POMME Golden France sachet	le kg	1,68	1,72	→ 2%
GMS	POMME Granny smith France +170g vrac	le kg	2,71	2,73	→ 1%

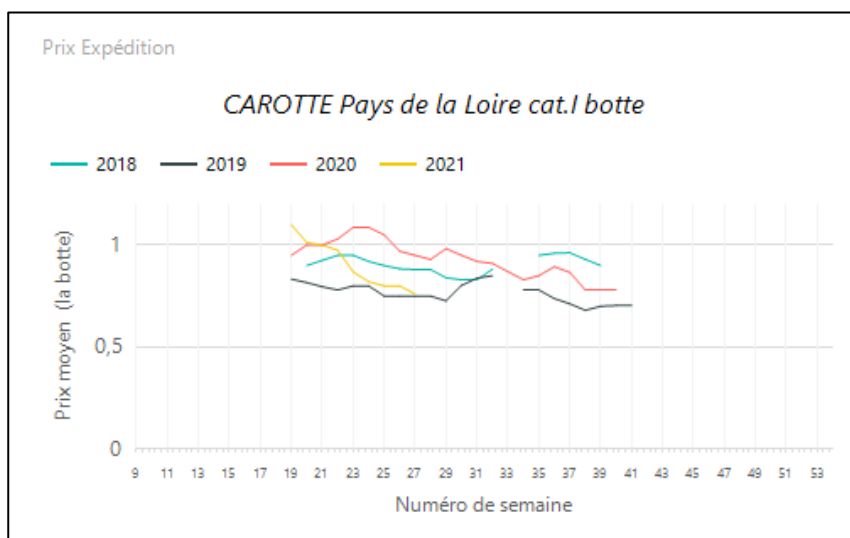
Source : FranceAgriMer–RNM/RNM.franceagrimer.fr -Elaboration CTIFL

LA CAROTTE

1. Stade expédition

Prix expédition carotte semaine 26 du 28 juin au 04 juillet 2021

PRIX EXPEDITION	prix moyen 2018-20	prix 2020	prix 2021	evolution 2021 /moy.2018-20 (%)	evolution 2021 /2020 (%)
CAROTTE Centre-Ouest cat.I botte			1,00		
CAROTTE Méditerranée avec fane biologique botte			2,68		
CAROTTE Pays de la Loire cat.I botte	0,86	0,95	0,76	↓ -12%	↓ -20%



Evol S26 2021/S25 2021 : -5,0%

Evol S26 2021/S26 2020 : -20,0%

2. Stade détail

Marché	Libellé	Unité prix	Prix moyen S25	Prix moyen S26	Evol S26/S25
Bio (DRIVE)	CAROTTE France avec fane biologique	la botte	4,30	3,27	↓ -24%
Bio (DRIVE)	CAROTTE France lavée biologique	le kg	2,56	2,52	→ -2%
GMS	CAROTTE France lavée barq.1kg	le kg	1,81	1,85	→ 2%
GMS	CAROTTE France lavée biologique	le kg	2,12	2,25	↑ 6%
GMS	CAROTTE France lavée sachet 2kg	le kg	1,03	1,03	→ 0%
GMS	CAROTTE France lavée vrac	le kg	1,65	1,66	→ 1%
GMS	CAROTTE hors Fr. lavée biologique	le kg	2,67	2,68	→ 0%

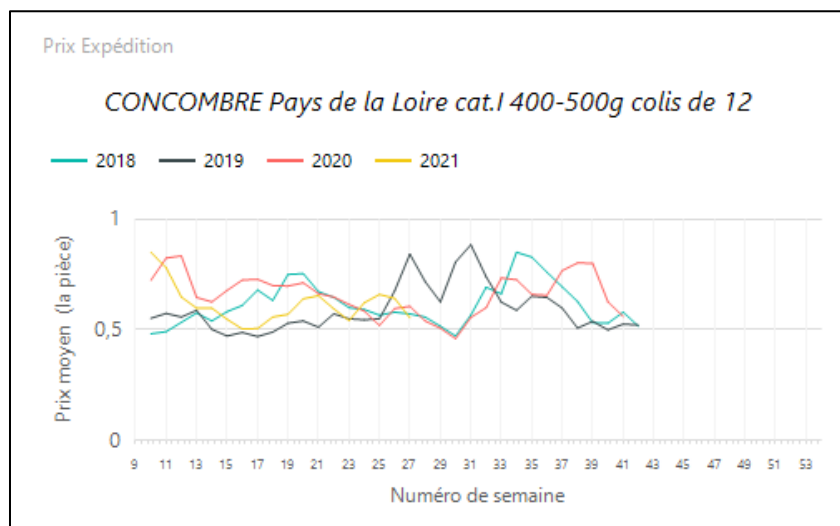
Source : FranceAgriMer–RNM/RNM.franceagrimer.fr -Elaboration CTIFL

LE CONCOMBRE

1. Stade expédition

Prix expédition concombre semaine 26 du 28 juin au 04 juillet 2021

PRIX EXPEDITION	prix moyen 2018-20	prix 2020	prix 2021	evolution 2021 /moy.2018-20 (%)	evolution 2021 /2020 (%)
CONCOMBRE Centre-Ouest cat.I 300-400g colis de 12			0,49		
CONCOMBRE Centre-Ouest cat.I 400-500g colis de 12			0,59		
CONCOMBRE Centre-Ouest cat.I 500-600g colis de 12			0,62		
CONCOMBRE Grand-Est cat.I 300-400g colis de 12			0,55		
CONCOMBRE Grand-Est cat.I 400-500g colis de 12	0,64	0,64	0,64	⇒ 0%	⇒ 0%
CONCOMBRE Grand-Est cat.I 500-600g colis de 12	0,67	0,67	0,74	↑ 10%	↑ 10%
CONCOMBRE Méditerranée biologique	0,92	0,81	0,79	↓ -14%	⇒ -2%
CONCOMBRE Noa Méditerranée biologique	1,49	1,49	1,80	↑ 21%	↑ 21%
CONCOMBRE Noa Sud-Est cat.I	0,65	0,65	0,89	↑ 36%	↑ 36%
CONCOMBRE Pays de la Loire cat.I 300-400g colis de 12	0,56	0,48	0,46	↓ -19%	↓ -5%
CONCOMBRE Pays de la Loire cat.I 400-500g colis de 12	0,67	0,61	0,55	↓ -18%	↓ -9%
CONCOMBRE Pays de la Loire cat.I 500-600g colis de 12	0,73	0,65	0,59	↓ -19%	↓ -9%
CONCOMBRE Roussillon cat.I 300-400g colis de 12	0,54	0,43	0,45	↓ -17%	↑ 5%
CONCOMBRE Roussillon cat.I 400-500g colis de 12	0,61	0,53	0,50	↓ -19%	↓ -6%
CONCOMBRE Roussillon cat.I 500-600g colis de 12	0,65	0,58	0,55	↓ -16%	↓ -5%
CONCOMBRE Sud-Est cat.I 400-500g colis de 12	0,62	0,54	0,53	↓ -14%	⇒ -2%



Evol S26 2021/S25 2021 : -14,1%

Evol S26 2021/S26 2020 : -9,0%

2. Stade détail

Marché	Libellé	Unité prix	Prix moyen S25	Prix moyen S26	Evol S26/S25
Bio (DRIVE)	CONCOMBRE France biologique	la pièce	1,34	1,35	⇒ 1%
GMS	CONCOMBRE France	la pièce	1,07	1,09	⇒ 2%
GMS	CONCOMBRE France biologique	la pièce	1,64	1,55	↓ -5%

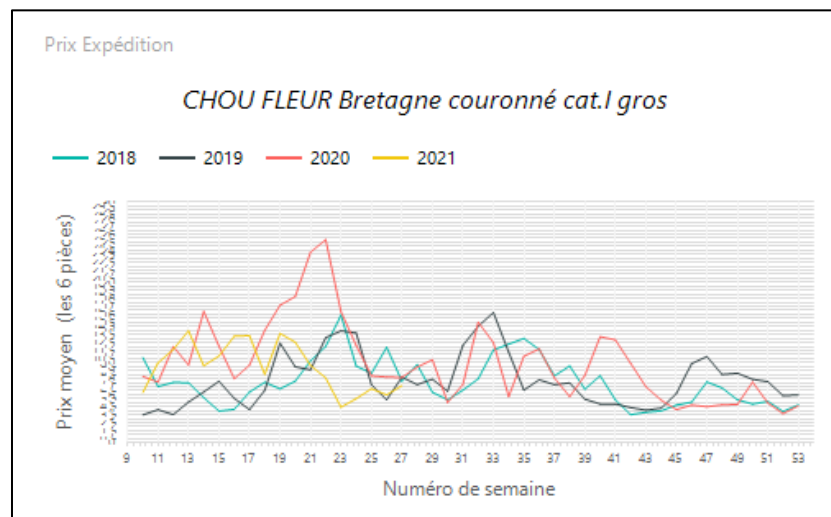
Source : FranceAgriMer–RNM/RNM.franceagrimer.fr -Elaboration CTIFL

LE CHOU FLEUR

1. Stade expédition

Prix expédition chou fleur semaine 26 du 28 juin au 04 juillet 2021

PRIX EXPEDITION	prix moyen 2018-20	prix 2020	prix 2019	evolution 2021 /moy.2018-20 (%)	evolution 2021 /2020 (%)
CHOU FLEUR Bretagne couronné cat.I gros	8,01	8,15	7,14	↓ -11%	↓ -12%
CHOU FLEUR Bretagne couronné cat.I moyen			6,19		
CHOU FLEUR Nord-Picardie couronné cat.I gros	7,69	8,19	6,71	↓ -13%	↓ -18%



Evol S26 2021/S25 2021 : +19,4%

Evol S26 2021/S26 2020 : -12,0%

2. Stade détail

Marché	Libellé	Unité prix	Prix moyen S25	Prix moyen S26	Evol S26/S25
Bio (DRIVE)	CHOU FLEUR France couronné biologique	la pièce	3,45	3,32	↓ -4%
GMS	CHOU FLEUR France	la pièce	2,17	2,15	⇒ -1%

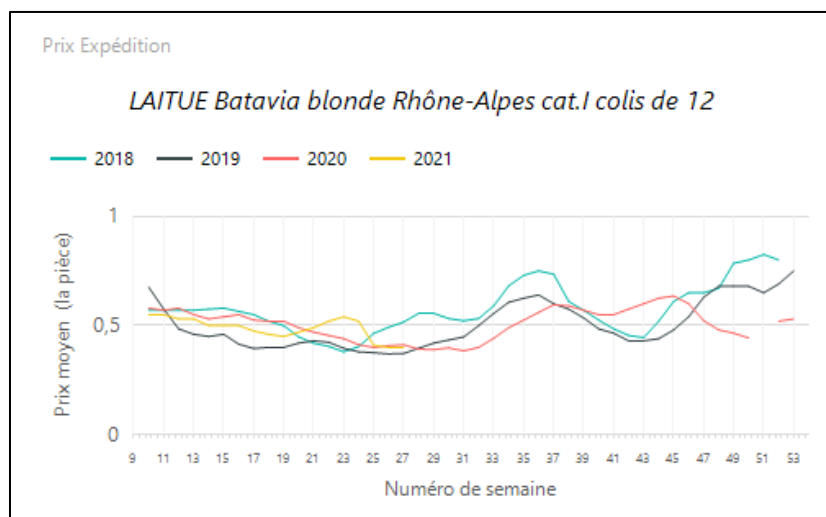
Source : FranceAgriMer–RNM/RNM.franceagrimer.fr -Elaboration CTIFL

LA LAITUE

1. Stade expédition

Prix expédition laitue semaine 26 du 28 juin au 04 juillet 2021

PRIX EXPEDITION	prix moyen 2018-20	prix 2020	prix 2021	evolution 2021 /moy.2018-20 (%)	evolution 2021 /2020 (%)
LAITUE Batavia blonde Centre-Ouest cat.I colis de 12	0,49	0,48	0,48	→ -2%	→ 0%
LAITUE Batavia blonde Grand-Est de plein champ cat.I colis de 12	0,48	0,48	0,56	↑ 17%	↑ 17%
LAITUE Batavia blonde Ile de France de plein champ cat.I +400g colis de 12	0,48	0,47	0,49	↑ 3%	↑ 4%
LAITUE Batavia blonde Méditerranée biologique colis de 12	0,85	0,85	0,74	↓ -13%	↓ -13%
LAITUE Batavia blonde Rhône-Alpes cat.I colis de 12	0,43	0,41	0,40	↓ -8%	↓ -3%
LAITUE Batavia rouge Méditerranée biologique colis de 12	0,73	0,73	0,75	↑ 3%	↑ 3%
LAITUE Feuille de chêne blonde Centre-Ouest cat.I colis de 12	0,51	0,51	0,50	→ -1%	→ -2%
LAITUE Feuille de chêne blonde Grand-Est de plein champ cat.I colis de 12	0,51	0,51	0,59	↑ 16%	↑ 16%
LAITUE Feuille de chêne blonde Ile de France de plein champ cat.I +400g colis de 12	0,48	0,47	0,49	↑ 3%	↑ 4%
LAITUE Feuille de chêne blonde Méditerranée biologique colis de 12	0,79	0,79	0,74	↓ -6%	↓ -6%
LAITUE Feuille de chêne blonde Rhône-Alpes cat.I colis de 12	0,44	0,41	0,40	↓ -9%	↓ -3%
LAITUE Feuille de chêne rouge Centre-Ouest cat.I colis de 12	0,51	0,51	0,50	→ -1%	→ -2%
LAITUE Feuille de chêne rouge Grand-Est de plein champ cat.I colis de 12	0,49	0,49	0,58	↑ 18%	↑ 18%
LAITUE Feuille de chêne rouge Ile de France de plein champ cat.I +400g colis de 12	0,48	0,47	0,49	↑ 3%	↑ 4%
LAITUE Feuille de chêne rouge Méditerranée biologique colis de 12	0,85	0,85	0,75	↓ -12%	↓ -12%
LAITUE Feuille de chêne rouge Rhône-Alpes cat.I colis de 12	0,45	0,41	0,40	↓ -12%	↓ -3%
LAITUE pommée Centre-Ouest cat.I colis de 12	0,50	0,50	0,50	→ 1%	→ 0%
LAITUE pommée Grand-Est de plein champ cat.I colis de 12	0,49	0,49	0,57	↑ 16%	↑ 16%
LAITUE pommée Ile de France de plein champ cat.I +400g colis de 12	0,48	0,47	0,49	↑ 3%	↑ 4%
LAITUE pommée Rhône-Alpes cat.I colis de 12	0,44	0,41	0,40	↓ -10%	↓ -3%



Evol S26 2021/S25 2021 : stable

Evol S26 2021/S26 2020 : -3,0%

2. Stade détail

Marché	Libellé	Unité prix	Prix moyen S25	Prix moyen S26	Evol S26/S25
Bio (DRIVE)	LAITUE Batavia France biologique	la pièce	1,29	1,31	→ 2%
Bio (DRIVE)	LAITUE Feuille de chêne France biologique	la pièce	1,33	1,32	→ -1%
Bio (DRIVE)	LAITUE pommé France biologique	la pièce	1,34	1,34	→ 0%
GMS	LAITUE Batavia France	la pièce	1,02	1,02	→ 0%
GMS	LAITUE Feuille de chêne France	la pièce	1,03	1,02	→ -1%
GMS	LAITUE pommée-batavia-feuille de chêne France biologique	la pièce	1,79	1,81	→ 1%
GMS	LAITUE pommée France	la pièce	1,03	1,03	→ 0%

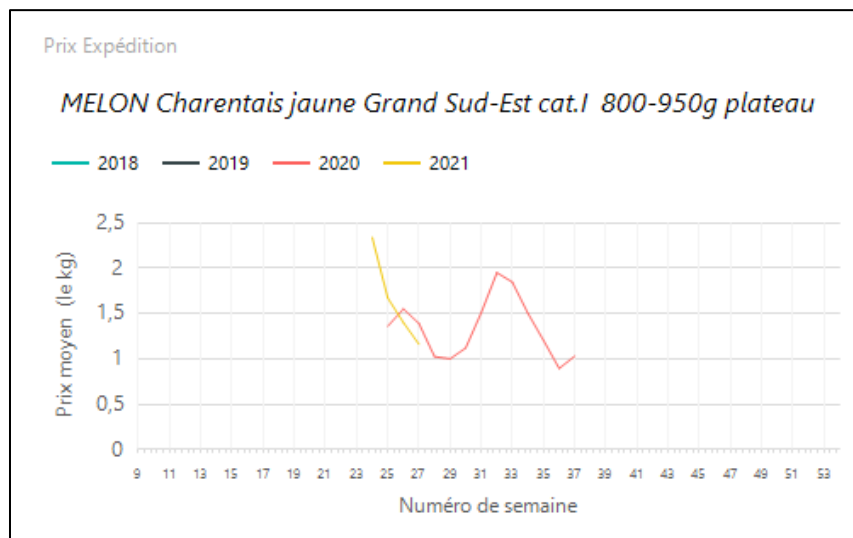
Source : FranceAgriMer–RNM/RNM.franceagrimer.fr -Elaboration CTIFL

LE MELON

1. Stade expédition

Prix expédition melon semaine 26 du 28 juin au 04 juillet 2021

PRIX EXPÉDITION	prix moyen 2018-20	prix 2020	prix 2021	évolution 2021 /moy.2018-20 (%)	évolution 2021 /2020 (%)
MELON Charentais jaune Centre-Ouest cat.I 800-950g plateau	1,52	1,32	1,26	↓ -17%	↓ -4%
MELON Charentais jaune Centre-Ouest cat.I 950-1150g plateau	1,36	1,20	1,14	↓ -16%	↓ -5%
MELON Charentais jaune Grand Sud-Est cat.I 800-950g plateau	1,39	1,39	1,16	↓ -17%	↓ -17%
MELON Charentais jaune Grand Sud-Est cat.I 950-1150g plateau	1,24	1,24	1,05	↓ -15%	↓ -15%
MELON Charentais jaune Grand Sud-Est cat.I 1150-1350g plateau	1,05	1,05	1,00	↓ -5%	↓ -5%
MELON Charentais jaune Grand Sud-Est cat.I 1350-1750g plateau	0,90	0,90	0,83	↓ -8%	↓ -8%
MELON Charentais jaune Méditerranée biologique	2,57	2,50	2,04	↓ -20%	↓ -18%



Evol S26 2021/S25 2021 : -17,1%

Evol S26 2021/S26 2020 : -17,0%

2. Stade détail

Marché	Libellé	Unité prix	Prix moyen S25	Prix moyen S26	Evol S26/S25
Bio (DRIVE)	MELON Charentais France biologique	le kg	4,63	4,21	↓ -9%
GMS	MELON Charentais France biologique	la pièce	3,81	3,62	↓ -5%
GMS	MELON Charentais jaune France 550-800g	la pièce		1,94	
GMS	MELON Charentais jaune France 800-1150g	la pièce	2,75	2,32	↓ -16%
GMS	MELON Charentais jaune hors Fr. 550-800g	la pièce	1,84	1,49	↓ -19%
GMS	MELON Charentais jaune hors Fr. 800 +	la pièce	2,17	1,96	↓ -10%

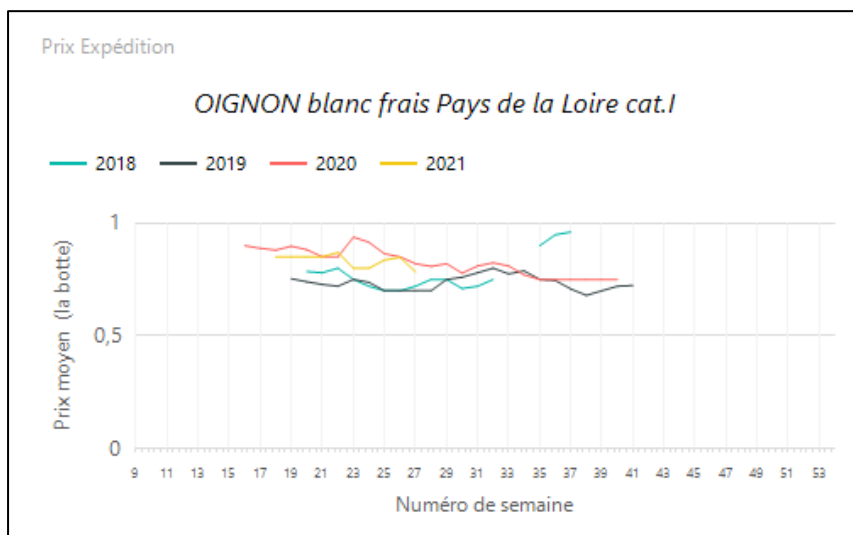
Source : FranceAgriMer—RNM/RNM.franceagrimer.fr -Elaboration CTIFL

L'OIGNON

1. Stade expédition

Prix expédition oignon semaine 26 du 28 juin au 04 juillet 2021

PRIX EXPEDITION	prix moyen 2018-20	prix 2020	prix 2021	evolution 2021 /moy.2018-20 (%)	evolution 2021 /2020 (%)
OIGNON blanc frais Pays de la Loire cat.I	0,75	0,82	0,78	↑ 4%	↓ -5%



Evol S26 2021/S25 2021 : -8,2%

Evol S26 2021/S26 2020 : -5,0%

2. Stade détail

Marché	Libellé	Unité prix	Prix moyen S25	Prix moyen S26	Evol S26/S25
Bio (DRIVE)	OIGNON jaune France biologique	le kg	3,38	3,41	→ 1%
Bio (DRIVE)	OIGNON rouge France biologique	le kg	4,38	4,52	↑ 3%
GMS	OIGNON jaune France biologique	le kg	2,83	2,87	→ 1%
GMS	OIGNON jaune France filet 1kg	le kg	1,63	1,78	↑ 9%
GMS	OIGNON jaune hors Fr. filet 1kg	le kg	2,62	2,69	↑ 3%

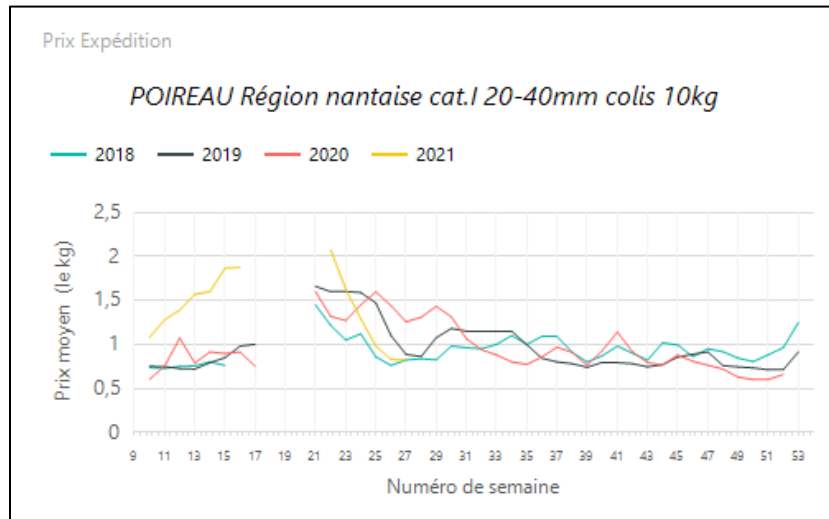
Source : FranceAgriMer–RNM/RNM.franceagrimer.fr -Elaboration CTIFL

LE POIREAU

1. Stade expédition

Prix expédition poireau semaine 26 du 28 juin au 04 juillet 2021

PRIX EXPEDITION	prix moyen 2018-20	prix 2020	prix 2021	evolution 2021 /moy.2018-20 (%)	evolution 2021 /2020 (%)
POIREAU Région nantaise cat.I 20-40mm colis 10kg	0,99	1,26	0,82	↓ -17%	↓ -35%
POIREAU Région nantaise cat.I 20-40mm plateau 5kg	1,08	1,36	0,91	↓ -16%	↓ -33%



Evol S26 2021/S25 2021 : -1,2%

Evol S26 2021/S26 2020 : -35,0%

2. Stade détail

Marché	Libellé	Unité prix	Prix moyen S25	Prix moyen S26	Evol S26/S25
Bio (DRIVE)	POIREAU France biologique	le kg	5,57	5,03	↓ -10%
GMS	POIREAU France entier biologique	le kg	4,67	4,67	→ 0%
GMS	POIREAU France entier botte 1kg	le kg	3,02	2,86	↓ -5%
GMS	POIREAU France entier vrac	le kg	2,73	2,43	↓ -11%

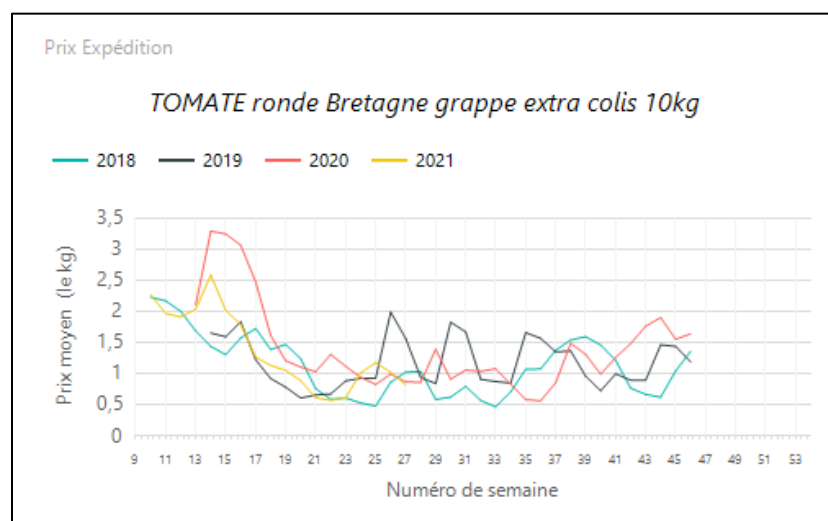
Source : FranceAgriMer—RNM/RNM.franceagrimer.fr -Elaboration CTIFL

LA TOMATE

1. Stade expédition

Prix expédition tomate semaine 26 du 28 juin au 04 juillet 2021

PRIX EXPÉDITION	prix moyen 2018-20	prix 2020	prix 2021	évolution 2021 /moy.2018-20 (%)	évolution 2021 /2020 (%)
TOMATE allongée coeur de boeuf Méditerranée biologique	2,66	2,66	2,20	↓ -17%	↓ -17%
TOMATE allongée coeur Sud-Ouest cat.I 82-102mm	2,11	1,72	1,65	↓ -22%	↓ -4%
TOMATE allongée Méditerranée biologique	2,30	2,30	2,00	↓ -13%	↓ -13%
TOMATE anciennes Méditerranée biologique	2,77	2,77	2,64	↓ -5%	↓ -5%
TOMATE cerise allongée Bretagne extra barq.250g	4,94	3,02	5,25	↑ 6%	↑ 74%
TOMATE cerise Bretagne extra barq.250g	4,61	3,12	6,10	↑ 32%	↑ 95%
TOMATE cerise Sud-Ouest cat.I barq.250g	4,43	3,32	4,60	↑ 4%	↑ 39%
TOMATE cocktail Bretagne cat.I barq.500g	2,60	1,80	2,96	↑ 14%	↑ 65%
TOMATE côtelée jaune Sud-Est cat.I 82-102mm plateau 1rg	2,62	2,02	1,88	↓ -28%	↓ -7%
TOMATE côtelée noire Sud-Est extra plateau 1rg	2,50	1,98	1,88	↓ -25%	↓ -5%
TOMATE côtelée rouge Bretagne cat.I 82-102mm plateau 1rg	1,60	1,60	2,21	↑ 38%	↑ 38%
TOMATE côtelée rouge Sud-Est extra 82-102mm plateau 1rg	2,13	1,62	1,68	↓ -21%	↑ 4%
TOMATE mélange variétés colorées Bretagne cat.II colis 3,5kg	1,84	1,84	2,51	↑ 36%	↑ 36%
TOMATE ronde Bretagne extra 57-67mm colis 6kg	1,15	1,11	1,12	↓ -3%	→ 0%
TOMATE ronde Bretagne grappe extra colis 10kg	1,15	0,87	0,82	↓ -29%	↓ -6%
TOMATE ronde coeur de boeuf Sud-Est cat.I plateau 1rg	2,10	1,62	1,68	↓ -20%	↑ 4%
TOMATE ronde Méditerranée grappe biologique	2,28	2,04	1,91	↓ -16%	↓ -6%
TOMATE ronde Pays de la Loire extra 57-67mm colis 6kg	1,14	1,01	1,14	→ 0%	↑ 13%
TOMATE ronde Pays de la Loire grappe extra colis 10kg	1,16	0,91	0,93	↓ -20%	↑ 3%
TOMATE ronde Sud-Est cat.I 67-82mm colis 6kg	1,03	0,72	1,00	↓ -3%	↑ 39%
TOMATE ronde Sud-Est grappe extra	1,21	0,89	0,87	↓ -28%	→ -2%
TOMATE ronde Sud-Ouest cat.I 57-67mm colis 6kg	1,12	0,91	0,98	↓ -13%	↑ 7%
TOMATE ronde Sud-Ouest cat.I 67-82mm colis 6kg	1,12	0,91	0,98	↓ -13%	↑ 7%
TOMATE ronde Sud-Ouest cat.I 82-102mm plateau 1rg	1,59	0,98	1,26	↓ -20%	↑ 28%
TOMATE ronde Sud-Ouest grappe extra	1,17	0,87	0,81	↓ -31%	↓ -7%
TOMATE ronde zébrée Sud-Est cat.I 57-67mm	2,82	2,49	3,10	↑ 10%	↑ 24%



Evol S26 2021/S25 2021 : -19,6%

Evol S26 2021/S26 2020 : -6,0%

2. Stade détail

Marché	Libellé	Unité prix	Prix moyen S25	Prix moyen S26	Evol S26/S25
Bio (DRIVE)	TOMATE ronde France biologique	le kg	4,68	4,16	↓ -11%
Bio (DRIVE)	TOMATE ronde France grappe biologique	le kg	5,43	4,76	↓ -12%
Bio (DRIVE)	TOMATE ronde U.E. grappe biologique	le kg	6,04	5,91	→ -2%
GMS	TOMATE cerise France biologique	le kg	8,93	9,35	↑ 5%
GMS	TOMATE cerise hors Fr. biologique	le kg	6,34	6,53	↑ 3%
GMS	TOMATE cerise ronde rouge France barq.250g	le kg	10,26	10,29	→ 0%
GMS	TOMATE cerise ronde rouge hors Fr. barq.250g	le kg	4,09	4,11	→ 0%
GMS	TOMATE cocktail France barq.500g	le kg	5,40	5,47	→ 1%
GMS	TOMATE côtelée rouge France vrac	le kg	3,67	3,31	↓ -10%
GMS	TOMATE ronde ou ronde grappe France biologique	le kg	5,33	4,93	↓ -8%
GMS	TOMATE ronde ou ronde grappe hors Fr. biologique	le kg	4,82	4,96	↑ 3%
GMS	TOMATE ronde rouge Espagne filet 1kg	le kg	1,90	1,85	↓ -3%
GMS	TOMATE ronde rouge France 57-67 ou 67-82mm vrac	le kg	2,33	2,42	↑ 4%
GMS	TOMATE ronde rouge France 77-82 ou 82-102mm vrac	le kg	2,73	2,71	→ -1%
GMS	TOMATE ronde rouge France filet 1kg	le kg	1,90	1,85	↓ -3%
GMS	TOMATE ronde rouge France grappe vrac	le kg	2,07	1,94	↓ -6%
GMS	TOMATE ronde rouge Maroc filet 1kg	le kg	1,80	1,79	→ -1%

Source : FranceAgriMer–RNM/RNM.franceagrimer.fr -Elaboration CTIFL