

## Sommaire

L'ABRICOT .....	2
LA CERISE .....	4
LA FRAISE .....	5
LA FRAMBOISE .....	6
LA NECTARINE .....	7
LA PECHE .....	9
LA PRUNE .....	11
LA CAROTTE.....	12
LE CONCOMBRE .....	13
LE CHOU FLEUR .....	14
LA LAITUE .....	15
LE MELON .....	16
L'OIGNON .....	17
LE POIREAU .....	18
LA TOMATE .....	19

### **Précisions concernant les numéros de semaines calendaires :**

S28 : du 12 au 18 juillet 2021

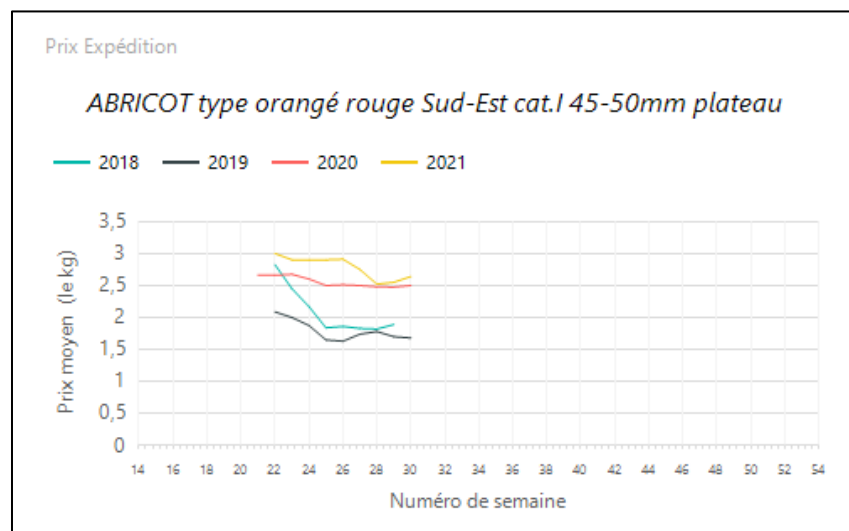
S29 : du 19 au 25 juillet 2021

## L'ABRICOT

### 1. Stade expédition

Prix expédition abricot semaine 29 du 19 au 25 juillet 2021

PRIX EXPEDITION	prix moyen 2018-20	prix 2020	prix 2021	evolution 2021 /moy.2018-20 (%)	evolution 2021 /2020 (%)
ABRICOT AOP Rouges du Roussillon cat.I 40-45mm			2,15		
ABRICOT AOP Rouges du Roussillon cat.I 45-50mm			2,55		
ABRICOT Bergarouge Sud-Est cat.I 45-50mm plateau	1,90		2,80	↑ 47%	
ABRICOT Bergarouge Sud-Est cat.I 50-55mm plateau	2,08		3,10	↑ 49%	
ABRICOT Bergeron Rhône-Alpes cat.I 40-45mm plateau	1,57	2,00	2,30	↑ 47%	↑ 15%
ABRICOT Bergeron Rhône-Alpes cat.I 45-50mm plateau	1,98	2,52	2,70	↑ 37%	↑ 7%
ABRICOT Bergeron Rhône-Alpes cat.I 50-55mm plateau	2,08	2,62	2,95	↑ 42%	↑ 13%
ABRICOT Bergeron Sud-Est cat.I 45-50mm plateau	2,00	2,50	2,58	↑ 29%	↑ 3%
ABRICOT Bergeron Sud-Est cat.I 50-55mm plateau	2,16	2,83	2,75	↑ 28%	↓ -3%
ABRICOT Bergeval Rhône-Alpes cat.I 45-50mm plateau	1,70		2,50	↑ 47%	
ABRICOT Bergeval Rhône-Alpes cat.I 50-55mm plateau	1,90		2,80	↑ 47%	
ABRICOT France biologique	3,77	4,53	2,94	↓ -22%	↓ -35%
ABRICOT type orangé rouge Méditerranée biologique 35-40mm plateau			2,44		
ABRICOT type orangé rouge Méditerranée biologique 40-45mm plateau	4,30	4,30	2,99	↓ -30%	↓ -30%
ABRICOT type orangé rouge Méditerranée biologique 45-50mm plateau	4,38	4,38	3,10	↓ -29%	↓ -29%
ABRICOT type orangé rouge Méditerranée biologique 50-55mm plateau	4,43	4,43	3,12	↓ -30%	↓ -30%
ABRICOT type orangé rouge Rhône-Alpes cat.I 45-50mm plateau			2,50		
ABRICOT type orangé rouge Rhône-Alpes cat.I 50-55mm plateau			2,80		
ABRICOT type orangé rouge Roussillon cat.I 40-45mm plateau	1,15		1,95	↑ 70%	
ABRICOT type orangé rouge Roussillon cat.I 45-50mm plateau	1,70		2,26	↑ 33%	
ABRICOT type orangé rouge Roussillon cat.I 50-55mm plateau	1,80		2,50	↑ 39%	
ABRICOT type orangé rouge Sud-Est cat.I 40-45mm barq.1kg	1,67	2,10	2,20	↑ 32%	↑ 5%
ABRICOT type orangé rouge Sud-Est cat.I 40-45mm plateau	1,12		2,18	↑ 95%	
ABRICOT type orangé rouge Sud-Est cat.I 45-50mm plateau	2,09	2,50	2,64	↑ 26%	↑ 6%
ABRICOT type orangé rouge Sud-Est cat.I 50-55mm plateau	2,19	2,65	2,90	↑ 32%	↑ 9%
ABRICOT type orangé rouge Sud-Est cat.I 50-55mm plateau 1rg	2,56	3,00	3,50	↑ 37%	↑ 17%
ABRICOT type orangé rouge Sud-Est cat.I 55-60mm plateau 1rg	2,28		3,55	↑ 56%	
ABRICOT variétés tardives Sud-Est cat.I 45-50mm plateau	2,09	2,55	2,80	↑ 34%	↑ 10%
ABRICOT variétés tardives Sud-Est cat.I 50-55mm plateau	2,26	2,73	3,00	↑ 33%	↑ 10%
ABRICOT variétés tardives Sud-Est cat.I 50-55mm plateau 1rg	2,71	3,22	3,20	↑ 18%	→ -1%



Evol S29 2021/S28 2021 : +3,5%

Evol S29 2021/S29 2020 : +6,0%

## 2. Stade détail

Marché	Libellé	Unité prix	Prix moyen S28	Prix moyen S29	Evol S29/S28
Bio (DRIVE)	ABRICOT France biologique	le kg	6,28	<b>5,35</b>	↓ -15%
GMS	ABRICOT France 40-45mm vrac	le kg	4,01	<b>4,03</b>	→ 0%
GMS	ABRICOT France 45-50mm vrac	le kg	4,04	<b>4,08</b>	→ 1%
GMS	ABRICOT France 50 + vrac	le kg	5,27	<b>4,40</b>	↓ -17%
GMS	ABRICOT France barq.1kg	le kg	3,50	<b>3,51</b>	→ 0%
GMS	ABRICOT France biologique	le kg	7,83	<b>7,45</b>	↓ -5%
GMS	ABRICOT France cal. autre ou inconnu vrac	le kg	4,00	<b>3,88</b>	↓ -3%

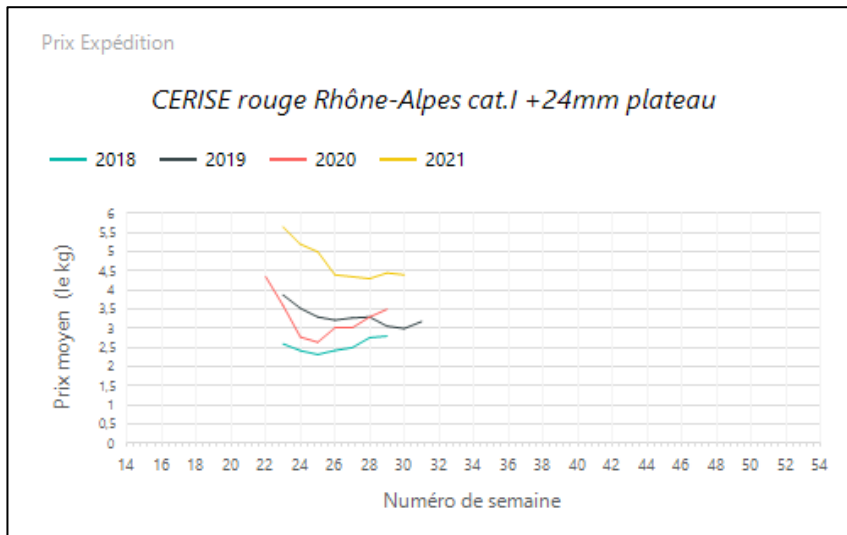
Source : FranceAgriMer–RNM/RNM.franceagrimer.fr -Elaboration CTIFL

## LA CERISE

### 1. Stade expédition

Prix expédition cerise semaine 29 du 19 au 25 juillet 2021

PRIX EXPEDITION	prix moyen 2018-20	prix 2020	prix 2021	evolution 2021 /moy.2018-20 (%)	evolution 2021 /2020 (%)
CERISE rouge Rhône-Alpes cat.I +24mm plateau	3,00		<b>4,40</b>	↑ 47%	
CERISE rouge Rhône-Alpes cat.I +26mm plateau	3,98		<b>5,45</b>	↑ 37%	



Evol S29 2021/S28 2021 : -1,1%

### 2. Stade détail

Marché	Libellé	Unité prix	Prix moyen S28	Prix moyen S29	Evol S29/S28
Bio (DRIVE)	CERISE rouge France biologique	le kg	13,69	<b>13,34</b>	↓ -3%
GMS	CERISE rouge France barq.	le kg	10,85	<b>9,94</b>	↓ -8%
GMS	CERISE rouge France vrac	le kg	9,38	<b>8,98</b>	↓ -4%

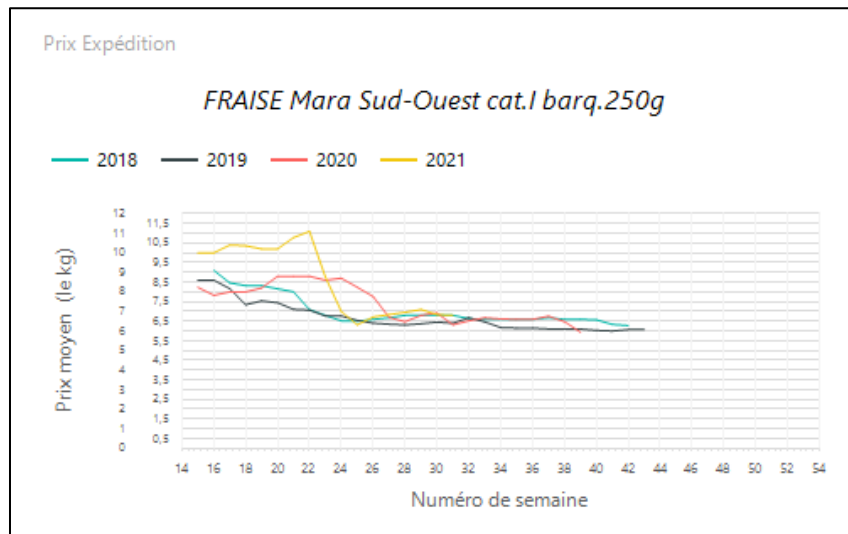
Source : FranceAgriMer–RNM/RNM.franceagrimer.fr -Elaboration CTIFL

## LA FRAISE

### 1. Stade expédition

Prix expédition fraise semaine 29 du 19 au 25 juillet 2021

PRIX EXPEDITION	prix moyen 2018-20	prix 2020	prix 2021	evolution 2021 /moy.2018-20 (%)	evolution 2021 /2020 (%)
FRAISE Charlotte Sud-Ouest cat.I barq.400g	6,50		<b>6,80</b>	↑ 5%	
FRAISE Gariguettes Bretagne cat.I barq.250g			<b>9,65</b>		
FRAISE Gariguettes Bretagne extra plateau 800g			<b>10,03</b>		
FRAISE Mara Sud-Ouest cat.I barq.250g	6,73	6,92	<b>6,84</b>	⇒ 2%	⇒ -1%
FRAISE standard Nord-Picardie cat.I barq.500g	5,69	6,42	<b>6,68</b>	↑ 17%	↑ 4%
FRAISE standard Sud-Ouest cat.I barq.500g	4,41	4,80	<b>5,44</b>	↑ 23%	↑ 13%



Evol S29 2021/S28 2021 : -3,7%

Evol S29 2021/S29 2020 : +1,0%

### 2. Stade détail

Marché	Libellé	Unité prix	Prix moyen S28	Prix moyen S29	Evol S29/S28
Bio (DRIVE)	FRAISE standard France biologique barq.250g	le kg	20,87	<b>21,03</b>	⇒ 1%
GMS	FRAISE Gariguettes France barq.250g	le kg	13,62	<b>13,70</b>	⇒ 1%
GMS	FRAISE standard France barq.500g	le kg	7,78	<b>8,14</b>	↑ 5%

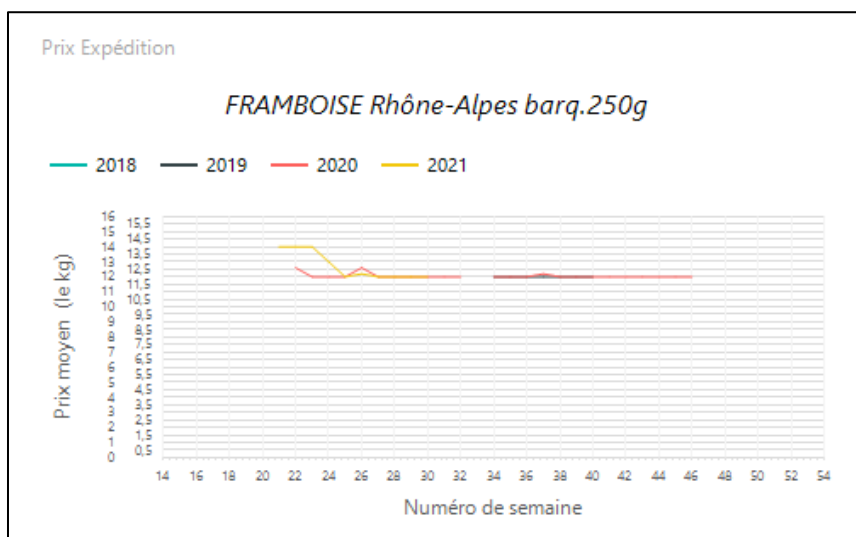
Source : FranceAgriMer–RNM/RNM.franceagrimer.fr -Elaboration CTIFL

## LA FRAMBOISE

### 1. Stade expédition

Prix expédition framboise semaine 29 du 19 au 25 juillet 2021

PRIX EXPÉDITION	prix moyen 2018-20	prix 2020	prix 2021	évolution 2021 /moy.2018-20 (%)	évolution 2021 /2020 (%)
FRAMBOISE gros fruits Sud-Ouest sous-abri barq.125g			<b>15,20</b>		
FRAMBOISE Rhône-Alpes barq.125g	11,80	12,80	<b>13,40</b>	↑ 14%	↑ 5%
FRAMBOISE standard Sud-Ouest sous-abri barq.125g	11,80	12,00	<b>11,20</b>	↓ -5%	↓ -7%



Evol S29 2021/S28 2021 : -1,5%

Evol S29 2021/S29 2020 : +5,0%

### 2. Stade détail

Marché	Libellé	Unité prix	Prix moyen S28	Prix moyen S29	Evol S29/S28
GMS	FRAMBOISE France barq.125g	le kg	18,50	<b>20,08</b>	↑ 9%
GMS	FRAMBOISE hors Fr. barq.125g	le kg	18,48	<b>17,91</b>	↓ -3%

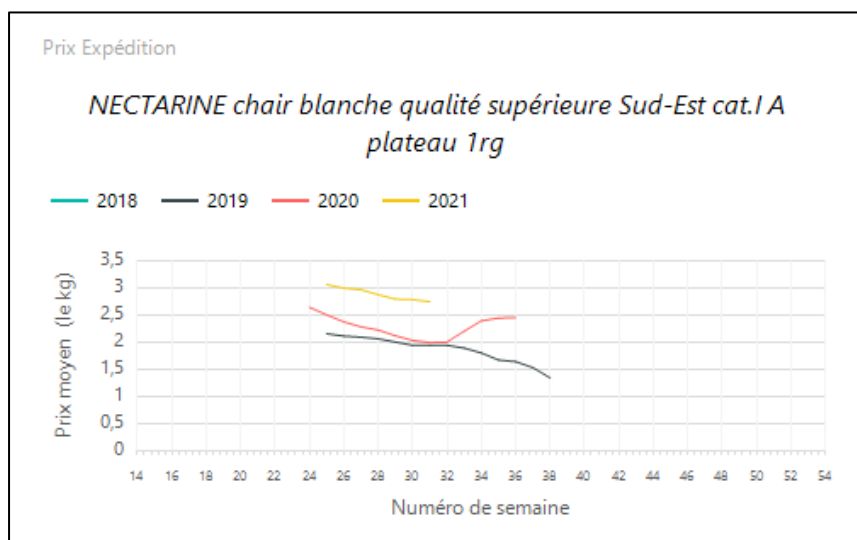
Source : FranceAgriMer–RNM/RNM.franceagrimer.fr -Elaboration CTIFL

## LA NECTARINE

### 1. Stade expédition

Prix expédition nectarine semaine 29 du 19 au 25 juillet 2021

PRIX EXPEDITION	prix moyen 2018-20	prix 2020	prix 2021	evolution 2021 /moy.2018-20 (%)	evolution 2021 /2020 (%)
NECTARINE chair blanche France biologique	4,24	4,09	3,84	↓ -9%	↓ -6%
NECTARINE chair blanche Méditerranée biologique A	4,19	4,19	4,06	↓ -3%	↓ -3%
NECTARINE chair blanche Méditerranée biologique B	4,10	4,10	3,96	↓ -3%	↓ -3%
NECTARINE chair blanche Méditerranée biologique C	4,00	4,00	3,40	↓ -15%	↓ -15%
NECTARINE chair blanche qualité supérieure Rhône-Alpes cat.I A plateau 1rg	1,88	1,86	2,80	↑ 49%	↑ 51%
NECTARINE chair blanche qualité supérieure Rhône-Alpes cat.I AA plateau 1rg	2,18	2,16	3,10	↑ 42%	↑ 44%
NECTARINE chair blanche qualité supérieure Rhône-Alpes cat.I B plateau 1rg	1,55	1,55	2,10	↑ 35%	↑ 35%
NECTARINE chair blanche qualité supérieure Roussillon cat.I A plateau 1rg	1,84	1,92	2,43	↑ 32%	↑ 27%
NECTARINE chair blanche qualité supérieure Roussillon cat.I B plateau 1rg	1,51	1,62	2,04	↑ 35%	↑ 26%
NECTARINE chair blanche qualité supérieure Sud-Est cat.I A plateau 1rg	2,00	2,04	2,79	↑ 40%	↑ 37%
NECTARINE chair blanche qualité supérieure Sud-Est cat.I AA plateau 1rg	2,27	2,29	3,05	↑ 34%	↑ 33%
NECTARINE chair blanche qualité supérieure Sud-Est cat.I B plateau 1rg	1,59	1,58	2,10	↑ 32%	↑ 33%
NECTARINE chair blanche Roussillon cat.I barq.1kg			1,64		
NECTARINE chair blanche Sud-Est cat.I B barq.1kg			2,14		
NECTARINE chair jaune France biologique	4,24	4,08	3,93	↓ -7%	↓ -4%
NECTARINE chair jaune Méditerranée biologique A	4,07	4,07	4,17	→ 2%	→ 2%
NECTARINE chair jaune Méditerranée biologique B	4,18	4,18	4,04	↓ -3%	↓ -3%
NECTARINE chair jaune Méditerranée biologique C	3,98	3,98	3,46	↓ -13%	↓ -13%
NECTARINE chair jaune qualité supérieure Rhône-Alpes cat.I A plateau 1rg	1,91	1,91	2,80	↑ 47%	↑ 47%
NECTARINE chair jaune qualité supérieure Rhône-Alpes cat.I AA plateau 1rg	2,18	2,16	3,10	↑ 42%	↑ 44%
NECTARINE chair jaune qualité supérieure Rhône-Alpes cat.I B plateau 1rg	1,55	1,55	2,10	↑ 35%	↑ 35%
NECTARINE chair jaune qualité supérieure Roussillon cat.I A plateau 1rg	1,84	1,92	2,46	↑ 34%	↑ 28%
NECTARINE chair jaune qualité supérieure Roussillon cat.I B plateau 1rg	1,51	1,62	2,04	↑ 35%	↑ 26%
NECTARINE chair jaune qualité supérieure Sud-Est cat.I A plateau 1rg	1,97	2,04	2,79	↑ 42%	↑ 37%
NECTARINE chair jaune qualité supérieure Sud-Est cat.I AA plateau 1rg	2,25	2,29	3,05	↑ 36%	↑ 33%
NECTARINE chair jaune qualité supérieure Sud-Est cat.I B plateau 1rg	1,59	1,58	2,10	↑ 32%	↑ 33%
NECTARINE chair jaune Roussillon cat.I barq.1kg			1,65		
NECTARINE chair jaune Sud-Est cat.I B barq.1kg			2,14		



Evol S29 2021/S28 2021 : -0,4%

Evol S29 2021/S29 2020 : +37,0%

## 2. Stade détail

Marché	Libellé	Unité prix	Prix moyen S28	Prix moyen S29	Evol S29/S28
Bio (DRIVE)	NECTARINE chair blanche France biologique	le kg	7,94	<b>7,58</b>	↓ -5%
Bio (DRIVE)	NECTARINE chair jaune France biologique	le kg	7,85	<b>7,43</b>	↓ -5%
GMS	NECTARINE chair blanche France A-AA vrac	le kg	3,97	<b>4,05</b>	→ 2%
GMS	NECTARINE chair blanche France B vrac	le kg	3,80	<b>3,86</b>	→ 2%
GMS	NECTARINE chair blanche France cal. autre ou inconnu vrac	le kg	2,99	<b>3,09</b>	↑ 3%
GMS	NECTARINE chair jaune France A-AA vrac	le kg	3,95	<b>3,94</b>	→ 0%
GMS	NECTARINE chair jaune France B vrac	le kg	3,89	<b>3,81</b>	→ -2%
GMS	NECTARINE chair jaune France cal. autre ou inconnu vrac	le kg	3,08	<b>3,24</b>	↑ 5%
GMS	NECTARINE France barq.1kg	le kg	2,66	<b>2,77</b>	↑ 4%
GMS	NECTARINE France biologique	le kg	7,60	<b>7,38</b>	↓ -3%
GMS	NECTARINE hors Fr. barq.1kg	le kg	2,70	<b>2,63</b>	↓ -3%
GMS	NECTARINE hors Fr. biologique	le kg	6,98	<b>6,46</b>	↓ -7%

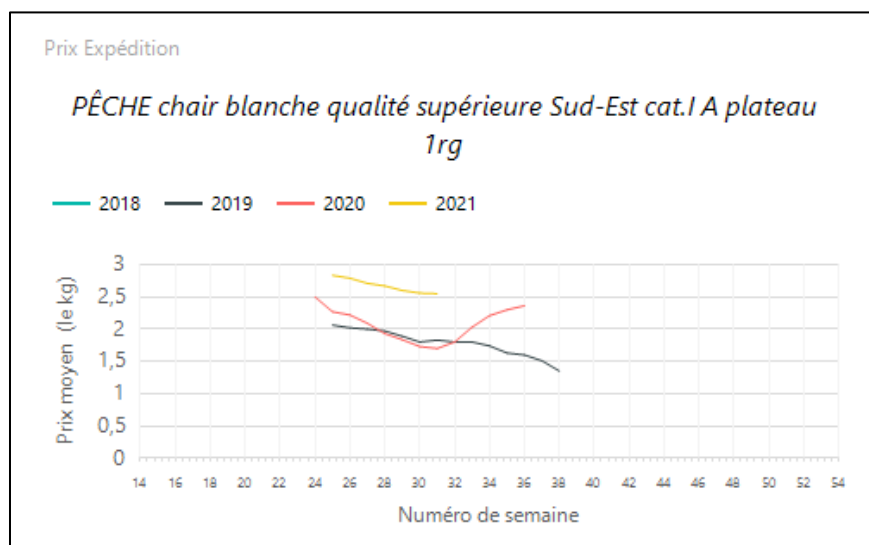
Source : FranceAgriMer–RNM/RNM.franceagrimer.fr -Elaboration CTIFL

## LA PECHE

### 1. Stade expédition

Prix expédition pêche semaine 29 du 19 au 25 juillet 2021

PRIX EXPEDITION	prix moyen 2018-20	prix 2020	prix 2021	evolution 2021 /moy.2018-20 (%)	evolution 2021 /2020 (%)
PÊCHE chair blanche France biologique	3,98	3,63	<b>3,84</b>	↓ -4%	↑ 6%
PÊCHE chair blanche Méditerranée biologique A	3,73	3,73	<b>4,02</b>	↑ 8%	↑ 8%
PÊCHE chair blanche Méditerranée biologique B	3,71	3,71	<b>3,90</b>	↑ 5%	↑ 5%
PÊCHE chair blanche Méditerranée biologique C	3,56	3,56	<b>3,57</b>	→ 0%	→ 0%
PÊCHE chair blanche qualité supérieure Rhône-Alpes cat.I A plateau 1rg	1,78	1,70	<b>2,60</b>	↑ 46%	↑ 53%
PÊCHE chair blanche qualité supérieure Rhône-Alpes cat.I AA plateau 1rg	2,10	2,04	<b>3,00</b>	↑ 43%	↑ 47%
PÊCHE chair blanche qualité supérieure Rhône-Alpes cat.I B plateau 1rg	1,47	1,48	<b>2,00</b>	↑ 36%	↑ 35%
PÊCHE chair blanche qualité supérieure Roussillon cat.I A plateau 1rg	1,70	1,64	<b>2,30</b>	↑ 36%	↑ 40%
PÊCHE chair blanche qualité supérieure Roussillon cat.I B plateau 1rg	1,42	1,44	<b>1,84</b>	↑ 30%	↑ 28%
PÊCHE chair blanche qualité supérieure Sud-Est cat.I A plateau 1rg	1,77	1,73	<b>2,56</b>	↑ 45%	↑ 48%
PÊCHE chair blanche qualité supérieure Sud-Est cat.I AA plateau 1rg	2,10	2,03	<b>2,88</b>	↑ 37%	↑ 42%
PÊCHE chair blanche qualité supérieure Sud-Est cat.I B plateau 1rg	1,53	1,47	<b>2,00</b>	↑ 31%	↑ 36%
PÊCHE chair blanche Roussillon cat.I barq.1kg			<b>1,58</b>		
PÊCHE chair blanche Sud-Est cat.I B barq.1kg			<b>2,06</b>		
PÊCHE chair jaune France biologique	3,98	3,63	<b>3,84</b>	↓ -4%	↑ 6%
PÊCHE chair jaune Méditerranée biologique A	3,73	3,73	<b>4,02</b>	↑ 8%	↑ 8%
PÊCHE chair jaune Méditerranée biologique B	3,71	3,71	<b>3,90</b>	↑ 5%	↑ 5%
PÊCHE chair jaune Méditerranée biologique C	3,56	3,56	<b>3,57</b>	→ 0%	→ 0%
PÊCHE chair jaune qualité supérieure Rhône-Alpes cat.I A plateau 1rg	1,78	1,70	<b>2,60</b>	↑ 46%	↑ 53%
PÊCHE chair jaune qualité supérieure Rhône-Alpes cat.I AA plateau 1rg	2,10	2,04	<b>3,00</b>	↑ 43%	↑ 47%
PÊCHE chair jaune qualité supérieure Rhône-Alpes cat.I B plateau 1rg	1,47	1,48	<b>2,00</b>	↑ 36%	↑ 35%
PÊCHE chair jaune qualité supérieure Roussillon cat.I A plateau 1rg	1,67	1,64	<b>2,30</b>	↑ 38%	↑ 40%
PÊCHE chair jaune qualité supérieure Roussillon cat.I B plateau 1rg	1,42	1,44	<b>1,84</b>	↑ 30%	↑ 28%
PÊCHE chair jaune qualité supérieure Sud-Est cat.I A plateau 1rg	1,77	1,73	<b>2,56</b>	↑ 45%	↑ 48%
PÊCHE chair jaune qualité supérieure Sud-Est cat.I AA plateau 1rg	2,10	2,03	<b>2,88</b>	↑ 37%	↑ 42%
PÊCHE chair jaune qualité supérieure Sud-Est cat.I B plateau 1rg	1,51	1,47	<b>2,00</b>	↑ 33%	↑ 36%
PÊCHE chair jaune Roussillon cat.I barq.1kg			<b>1,57</b>		
PÊCHE chair jaune Sud-Est cat.I B barq.1kg			<b>2,08</b>		



Evol S29 2021/S28 2021 : -1,5%

Evol S29 2021/S29 2020 : +48,0%

## 2. Stade détail

Marché	Libellé	Unité prix	Prix moyen S28	Prix moyen S29	Evol S29/S28
Bio (DRIVE)	PÊCHE chair blanche France biologique	le kg	8,15	<b>8,18</b>	⇒ 0%
Bio (DRIVE)	PÊCHE chair jaune France biologique	le kg	7,79	<b>7,69</b>	⇒ -1%
GMS	PÊCHE chair blanche France A-AA vrac	le kg	3,94	<b>3,98</b>	⇒ 1%
GMS	PÊCHE chair blanche France B vrac	le kg	3,85	<b>3,77</b>	⇒ -2%
GMS	PÊCHE chair blanche France cal. autre ou inconnu vrac	le kg	3,41	<b>3,51</b>	↑ 3%
GMS	PÊCHE chair jaune France A-AA vrac	le kg	3,95	<b>3,88</b>	⇒ -2%
GMS	PÊCHE chair jaune France B vrac	le kg	3,81	<b>3,72</b>	⇒ -2%
GMS	PÊCHE chair jaune France cal. autre ou inconnu vrac	le kg	3,41	<b>3,46</b>	⇒ 1%
GMS	PÊCHE France barq.1kg	le kg	2,70	<b>2,63</b>	↓ -3%
GMS	PÊCHE France biologique	le kg	7,41	<b>7,48</b>	⇒ 1%
GMS	PÊCHE hors Fr. barq.1kg	le kg	2,76	<b>2,71</b>	⇒ -2%
GMS	PÊCHE hors Fr. biologique	le kg		<b>6,39</b>	

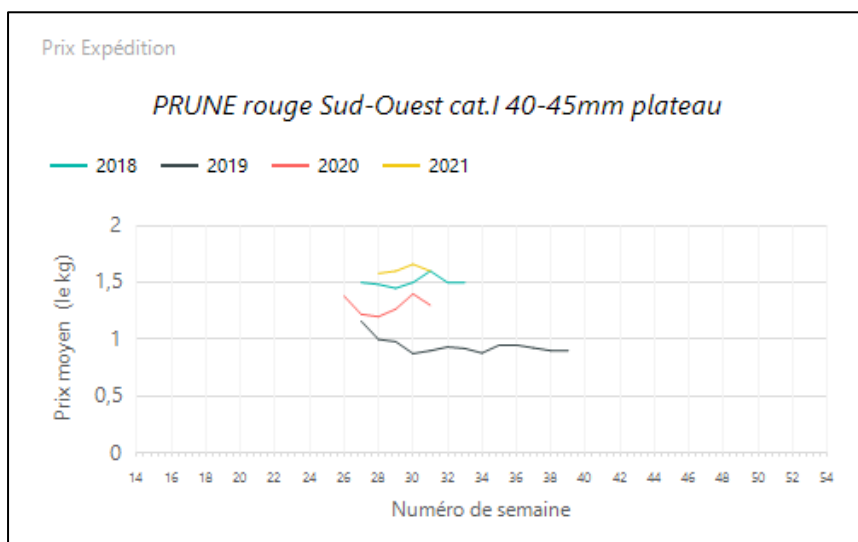
Source : FranceAgriMer–RNM/RNM.franceagrimer.fr -Elaboration CTIFL

## LA PRUNE

### 1. Stade expédition

Prix expédition prune semaine 29 du 19 au 25 juillet 2021

PRIX EXPEDITION	prix moyen 2018-20	prix 2020	prix 2021	evolution 2021 /moy.2018-20 (%)	evolution 2021 /2020 (%)
PRUNE bleue Sud-Ouest cat.I 40-45mm			1,60		
PRUNE bleue Sud-Ouest cat.I 45-50mm plateau	0,95		1,70	↑ 79%	
PRUNE bleue Sud-Ouest cat.I 50-55mm plateau 1rg			2,20		
PRUNE jaune Golden Japan Sud-Ouest cat.I 40-45mm plateau	0,95	1,13	1,50	↑ 58%	↑ 32%
PRUNE jaune Golden Japan Sud-Ouest cat.I 45-50mm plateau	1,33	1,30	1,68	↑ 26%	↑ 29%
PRUNE rouge Sud-Ouest cat.I 40-45mm plateau	1,26	1,40	1,66	↑ 32%	↑ 19%
PRUNE rouge Sud-Ouest cat.I 45-50mm plateau	1,26	1,50	1,78	↑ 41%	↑ 19%
PRUNE rouge Sud-Ouest cat.I 50-55mm plateau 1rg	1,63	1,63	2,20	↑ 35%	↑ 35%
PRUNE rouge-bleue-noire France biologique	3,50	3,99	4,07	↑ 16%	→ 2%
PRUNE verte Sud-Ouest cat.I 30-35mm plateau	1,38		2,35	↑ 71%	
PRUNE verte Sud-Ouest cat.I 40-45mm plateau	1,43		2,44	↑ 71%	



Evol S29 2021/S28 2021 : +3,8%

Evol S29 2021/S29 2020 : +19,0%

### 2. Stade détail

Marché	Libellé	Unité prix	Prix moyen S28	Prix moyen S29	Evol S29/S28
Bio (DRIVE)	PRUNE jaune France biologique	le kg		5,06	
Bio (DRIVE)	PRUNE rouge-bleue France biologique	le kg		5,22	
GMS	PRUNE hors Fr. vrac	le kg	3,71	3,66	→ -1%
GMS	PRUNE jaune Golden Japan France vrac	le kg	4,09	3,94	↓ -4%
GMS	PRUNE rouge France vrac	le kg	4,05	3,87	↓ -4%

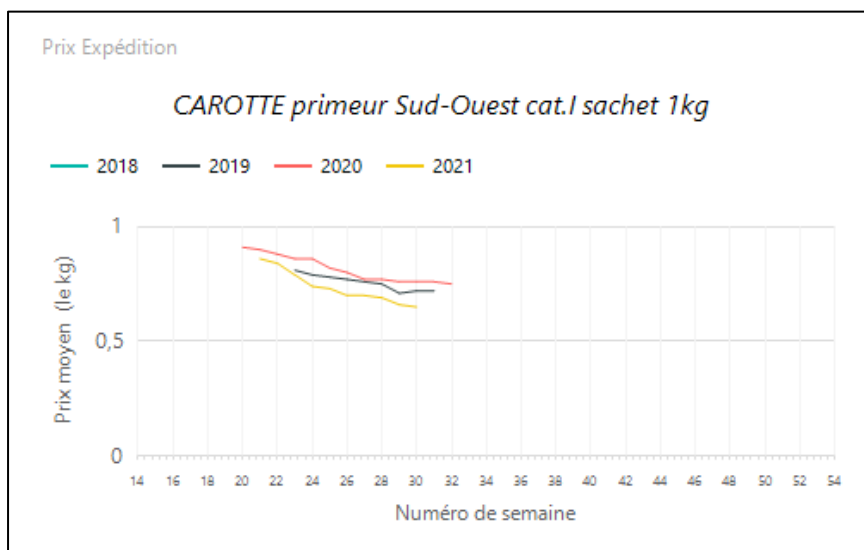
Source : FranceAgriMer–RNM/RNM.franceagrimer.fr -Elaboration CTIFL

## LA CAROTTE

### 1. Stade expédition

Prix expédition carotte semaine 29 du 19 au 25 juillet 2021

PRIX EXPÉDITION	prix moyen 2018-20	prix 2020	prix 2021	évolution 2021 /moy.2018-20 (%)	évolution 2021 /2020 (%)
CAROTTE Centre-Ouest cat.I botte			<b>1,00</b>		
CAROTTE France avec fane biologique	1,56	1,66	<b>1,63</b>	↑ 5%	→ -2%
CAROTTE France lavée biologique	1,51	1,50	<b>1,56</b>	↑ 3%	↑ 4%
CAROTTE France non lavée biologique	1,80	1,80	<b>1,67</b>	↓ -7%	↓ -7%
CAROTTE Pays de la Loire cat.I botte	0,86	0,95	<b>0,78</b>	↓ -9%	↓ -17%
CAROTTE primeur Sud-Ouest cat.I colis 12kg	0,72	0,75	<b>0,66</b>	↓ -8%	↓ -12%
CAROTTE primeur Sud-Ouest cat.I sachet 1kg	0,74	0,76	<b>0,65</b>	↓ -12%	↓ -14%
CAROTTE primeur Sud-Ouest cat.I sachet 2kg	0,62	0,65	<b>0,57</b>	↓ -8%	↓ -12%



Evol S29 2021/S28 2021 : -1,5%

Evol S29 2021/S29 2020 : -14,0%

### 2. Stade détail

Marché	Libellé	Unité prix	Prix moyen S28	Prix moyen S29	Evol S29/S28
Bio (DRIVE)	CAROTTE France avec fane biologique	la botte	3,20	<b>3,18</b>	→ -1%
Bio (DRIVE)	CAROTTE France lavée biologique	le kg	2,58	<b>2,46</b>	↓ -5%
GMS	CAROTTE France lavée barq.1kg	le kg	1,86	<b>1,89</b>	→ 2%
GMS	CAROTTE France lavée biologique	le kg	2,32	<b>2,36</b>	→ 2%
GMS	CAROTTE France lavée sachet 2kg	le kg	1,02	<b>0,97</b>	↓ -5%
GMS	CAROTTE France lavée vrac	le kg	1,61	<b>1,58</b>	→ -2%

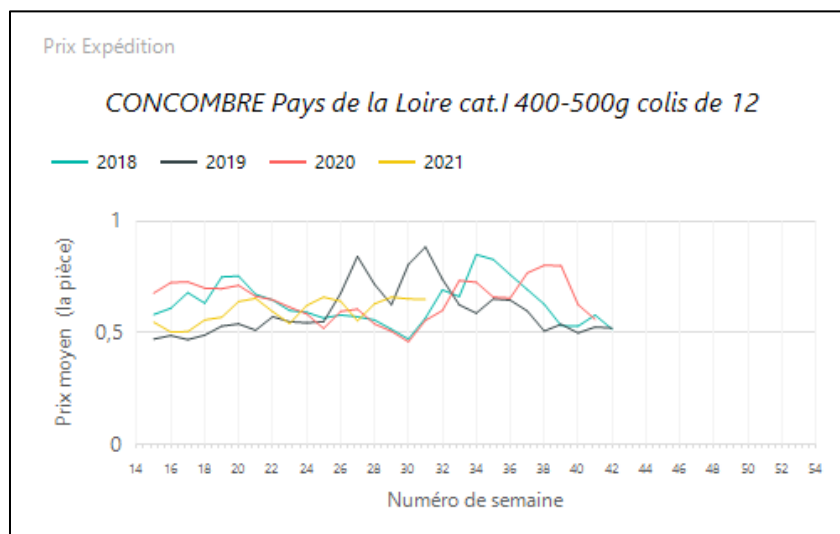
Source : FranceAgriMer–RNM/RNM.franceagrimer.fr -Elaboration CTIFL

## LE CONCOMBRE

### 1. Stade expédition

Prix expédition concombre semaine 29 du 19 au 25 juillet 2021

PRIX EXPÉDITION	prix moyen 2018-20	prix 2020	prix 2021	évolution 2021 /moy.2018-20 (%)	évolution 2021 /2020 (%)
CONCOMBRE Centre-Ouest cat.I 300-400g colis de 12			0,57		
CONCOMBRE Centre-Ouest cat.I 400-500g colis de 12			0,69		
CONCOMBRE Centre-Ouest cat.I 500-600g colis de 12			0,73		
CONCOMBRE France biologique	0,86	0,67	0,97	↑ 13%	↑ 45%
CONCOMBRE Grand-Est cat.I 300-400g colis de 12			0,56		
CONCOMBRE Grand-Est cat.I 400-500g colis de 12	0,52	0,52	0,71	↑ 37%	↑ 37%
CONCOMBRE Grand-Est cat.I 500-600g colis de 12	0,55	0,55	0,75	↑ 36%	↑ 36%
CONCOMBRE Méditerranée biologique	0,65	0,65	0,89	↑ 37%	↑ 37%
CONCOMBRE Noa France biologique	1,69	1,19	1,93	↑ 14%	↑ 62%
CONCOMBRE Noa Méditerranée biologique	1,09	1,09	1,83	↑ 68%	↑ 68%
CONCOMBRE Noa Sud-Est cat.I	0,54	0,54	1,00	↑ 85%	↑ 85%
CONCOMBRE Pays de la Loire cat.I 300-400g colis de 12	0,49	0,37	0,55	↑ 12%	↑ 48%
CONCOMBRE Pays de la Loire cat.I 400-500g colis de 12	0,58	0,46	0,65	↑ 13%	↑ 42%
CONCOMBRE Pays de la Loire cat.I 500-600g colis de 12	0,62	0,49	0,74	↑ 19%	↑ 51%
CONCOMBRE Roussillon cat.I 300-400g colis de 12	0,49	0,40	0,50	→ 2%	↑ 25%
CONCOMBRE Roussillon cat.I 400-500g colis de 12	0,57	0,50	0,60	↑ 5%	↑ 20%
CONCOMBRE Roussillon cat.I 500-600g colis de 12	0,61	0,55	0,60	→ -2%	↑ 9%
CONCOMBRE Sud-Est cat.I 400-500g colis de 12	0,61	0,55	0,57	↓ -7%	↑ 4%



Evol S29 2021/S28 2021 : -1,5%

Evol S29 2021/S29 2020 : +42,0%

### 2. Stade détail

Marché	Libellé	Unité prix	Prix moyen S28	Prix moyen S29	Evol S29/S28
Bio (DRIVE)	CONCOMBRE France biologique	la pièce	1,55	1,51	↓ -3%
GMS	CONCOMBRE France	la pièce	1,09	1,10	→ 1%
GMS	CONCOMBRE France biologique	la pièce	1,58	1,55	→ -2%

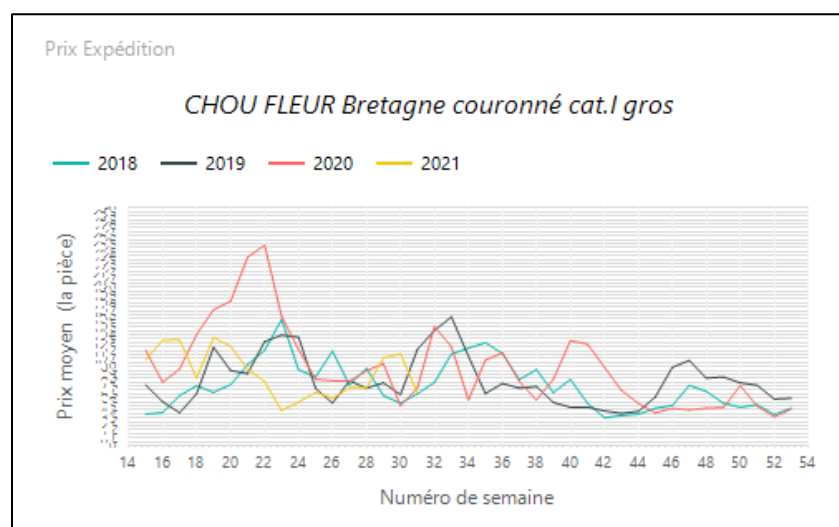
Source : FranceAgriMer–RNM/RNM.franceagrimer.fr -Elaboration CTIFL

## LE CHOU FLEUR

### 1. Stade expédition

Prix expédition chou fleur semaine 29 du 19 au 25 juillet 2021

PRIX EXPEDITION	prix moyen 2018-20	prix 2020	prix 2019	evolution 2021 /moy.2018-20 (%)	evolution 2021 /2020 (%)
CHOU FLEUR Bretagne couronné cat.I gros	5,61	5,03	<b>11,60</b>	↑ 107%	↑ 131%
CHOU FLEUR Bretagne couronné cat.I moyen			<b>8,20</b>		
CHOU FLEUR France couronné biologique	1,96	1,91	<b>2,79</b>	↑ 42%	↑ 46%
CHOU FLEUR Nord-Picardie couronné cat.I gros	5,42	4,80	<b>9,89</b>	↑ 82%	↑ 106%



Evol S29 2021/S28 2021 : +4,7%

Evol S29 2021/S29 2020 : +131,0%

### 2. Stade détail

Marché	Libellé	Unité prix	Prix moyen S28	Prix moyen S29	Evol S29/S28
Bio (DRIVE)	CHOU FLEUR France couronné biologique	la pièce	3,78	<b>3,81</b>	→ 1%
GMS	CHOU FLEUR France	la pièce	2,45	<b>3,22</b>	↑ 31%

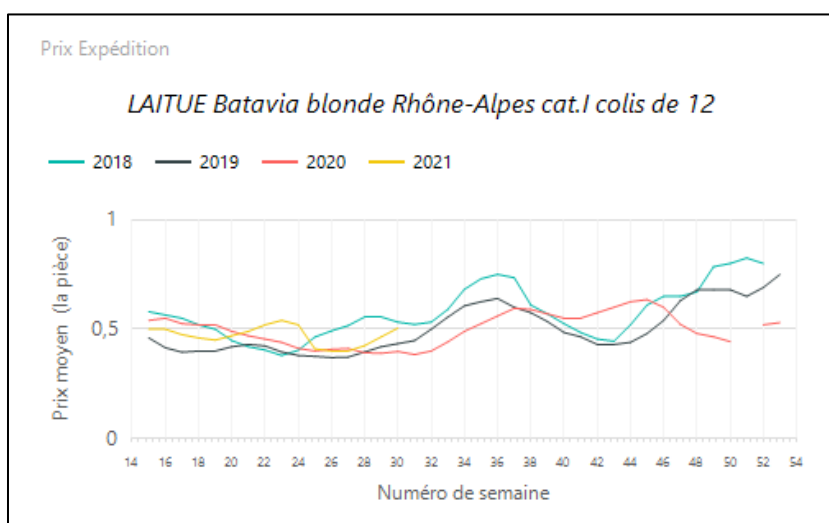
Source : FranceAgriMer–RNM/RNM.franceagrimer.fr -Elaboration CTIFL

## LA LAITUE

### 1. Stade expédition

Prix expédition laitue semaine 29 du 19 au 25 juillet 2021

PRIX EXPEDITION	prix moyen 2018-20	prix 2020	prix 2021	evolution 2021 /moy.2018-20 (%)	evolution 2021 /2020 (%)
LAITUE Batavia blonde Centre-Ouest cat.I colis de 12	0,51	0,48	<b>0,51</b>	↔ -2%	↑ 5%
LAITUE Batavia blonde France biologique	0,78	0,69	<b>0,69</b>	↓ -12%	↔ 0%
LAITUE Batavia blonde Grand-Est de plein champ cat.I colis de 12	0,50	0,50	<b>0,56</b>	↑ 12%	↑ 12%
LAITUE Batavia blonde Ile de France de plein champ cat.I +400g colis de 12	0,50	0,45	<b>0,51</b>	↑ 3%	↑ 13%
LAITUE Batavia blonde Rhône-Alpes cat.I colis de 12	0,45	0,40	<b>0,51</b>	↑ 11%	↑ 27%
LAITUE Batavia rouge France biologique	0,75	0,69	<b>0,69</b>	↓ -8%	↔ 0%
LAITUE Feuille de chêne blonde Centre-Ouest cat.I colis de 12	0,53	0,51	<b>0,52</b>	↓ -3%	↔ 2%
LAITUE Feuille de chêne blonde France biologique	0,78	0,69	<b>0,69</b>	↓ -12%	↔ 0%
LAITUE Feuille de chêne blonde Grand-Est de plein champ cat.I colis de 12	0,54	0,54	<b>0,60</b>	↑ 11%	↑ 11%
LAITUE Feuille de chêne blonde Ile de France de plein champ cat.I +400g colis de 12	0,50	0,45	<b>0,51</b>	↑ 3%	↑ 13%
LAITUE Feuille de chêne blonde Rhône-Alpes cat.I colis de 12	0,46	0,40	<b>0,51</b>	↑ 12%	↑ 28%
LAITUE Feuille de chêne rouge Centre-Ouest cat.I colis de 12	0,53	0,51	<b>0,52</b>	↓ -3%	↔ 2%
LAITUE Feuille de chêne rouge France biologique	0,79	0,72	<b>0,69</b>	↓ -13%	↓ -4%
LAITUE Feuille de chêne rouge Grand-Est de plein champ cat.I colis de 12	0,52	0,52	<b>0,60</b>	↑ 15%	↑ 15%
LAITUE Feuille de chêne rouge Ile de France de plein champ cat.I +400g colis de 12	0,50	0,45	<b>0,51</b>	↑ 3%	↑ 13%
LAITUE Feuille de chêne rouge Rhône-Alpes cat.I colis de 12	0,49	0,44	<b>0,53</b>	↑ 8%	↑ 22%
LAITUE pommé France biologique	0,73	0,64	<b>0,75</b>	↑ 3%	↑ 17%
LAITUE pommée Centre-Ouest cat.I colis de 12	0,52	0,50	<b>0,52</b>	↔ -1%	↑ 3%
LAITUE pommée Grand-Est de plein champ cat.I colis de 12	0,52	0,52	<b>0,59</b>	↑ 13%	↑ 13%
LAITUE pommée Ile de France de plein champ cat.I +400g colis de 12	0,50	0,45	<b>0,51</b>	↑ 3%	↑ 13%
LAITUE pommée Rhône-Alpes cat.I colis de 12	0,49	0,44	<b>0,53</b>	↑ 9%	↑ 22%
LAITUE Romaine France biologique	0,71	0,71	<b>0,68</b>	↓ -4%	↓ -4%
LAITUE Rougette France biologique	0,73	0,75	<b>0,69</b>	↓ -5%	↓ -8%



Evol S29 2021/S28 2021 : +8,5%

Evol S29 2021/S29 2020 : +27,0%

### 2. Stade détail

Marché	Libellé	Unité prix	Prix moyen S28	Prix moyen S29	Evol S29/S28
Bio (DRIVE)	LAITUE Batavia France biologique	la pièce	1,30	<b>1,28</b>	↔ -2%
Bio (DRIVE)	LAITUE Feuille de chêne France biologique	la pièce	1,32	<b>1,32</b>	↔ 0%
Bio (DRIVE)	LAITUE pommé France biologique	la pièce	1,37	<b>1,29</b>	↓ -6%
GMS	LAITUE Batavia France	la pièce	1,03	<b>0,96</b>	↓ -7%
GMS	LAITUE Feuille de chêne France	la pièce	1,04	<b>1,03</b>	↔ -1%
GMS	LAITUE pommée-batavia-feuille de chêne France biologique	la pièce	1,76	<b>1,71</b>	↓ -3%
GMS	LAITUE pommée France	la pièce	1,05	<b>1,03</b>	↔ -2%

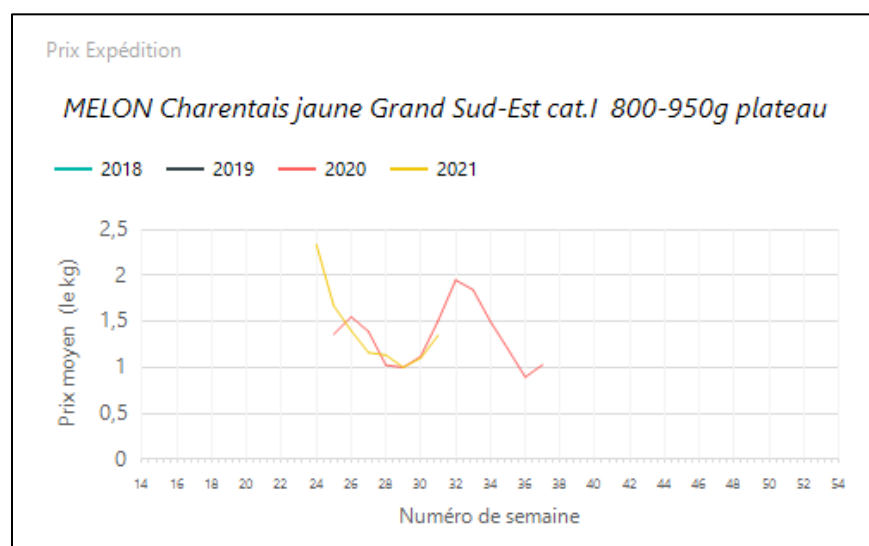
Source : FranceAgriMer–RNM/RNM.franceagrimer.fr -Elaboration CTIFL

## LE MELON

### 1. Stade expédition

Prix expédition melon semaine 29 du 19 au 25 juillet 2021

PRIX EXPEDITION	prix moyen 2018-20	prix 2020	prix 2021	evolution 2021 /moy.2018-20 (%)	evolution 2021 /2020 (%)
MELON Charentais France biologique	1,77	1,69	<b>1,61</b>	↓ -9%	↓ -5%
MELON Charentais jaune Centre-Ouest cat.I 650-800g plateau	0,86	1,10	<b>1,13</b>	↑ 31%	↑ 3%
MELON Charentais jaune Centre-Ouest cat.I 800-950g plateau	0,97	1,23	<b>1,17</b>	↑ 20%	↓ -5%
MELON Charentais jaune Centre-Ouest cat.I 950-1150g plateau	0,88	1,08	<b>1,03</b>	↑ 18%	↓ -4%
MELON Charentais jaune Centre-Ouest cat.I 1150-1350g plateau	0,87	1,10	<b>0,96</b>	↑ 11%	↓ -12%
MELON Charentais jaune Centre-Ouest cat.I 1350-1750g plateau	0,78	1,01	<b>0,79</b>	→ 1%	↓ -22%
MELON Charentais jaune Grand Sud-Est cat.I 650-800g plateau	0,99	0,99	<b>1,13</b>	↑ 15%	↑ 15%
MELON Charentais jaune Grand Sud-Est cat.I 800-950g plateau	1,12	1,12	<b>1,10</b>	→ -2%	→ -2%
MELON Charentais jaune Grand Sud-Est cat.I 950-1150g plateau	1,00	1,00	<b>0,95</b>	↓ -5%	↓ -5%
MELON Charentais jaune Grand Sud-Est cat.I 1150-1350g plateau	1,00	1,00	<b>0,88</b>	↓ -12%	↓ -12%
MELON Charentais jaune Grand Sud-Est cat.I 1350-1750g plateau	0,88	0,88	<b>0,73</b>	↓ -17%	↓ -17%
MELON Charentais jaune Méditerranée biologique	1,55	1,49	<b>1,49</b>	↓ -4%	→ 0%
MELON Charentais jaune Sud-Ouest cat.I 650-800g plateau	0,91	1,04	<b>1,18</b>	↑ 29%	↑ 13%
MELON Charentais jaune Sud-Ouest cat.I 800-950g plateau	1,03	1,27	<b>1,19</b>	↑ 16%	↓ -6%
MELON Charentais jaune Sud-Ouest cat.I 950-1150g plateau	0,97	1,24	<b>1,06</b>	↑ 9%	↓ -15%
MELON Charentais jaune Sud-Ouest cat.I 1150-1350g plateau	0,89	1,11	<b>0,94</b>	↑ 5%	↓ -16%
MELON Charentais jaune Sud-Ouest cat.I 1350-1750g plateau	0,79	1,02	<b>0,81</b>	→ 1%	↓ -21%



Evol S29 2021/S28 2021 : +10,0%

Evol S29 2021/S29 2020 : +2,0%

### 2. Stade détail

Marché	Libellé	Unité prix	Prix moyen S28	Prix moyen S29	Evol S29/S28
Bio (DRIVE)	MELON Charentais France biologique	le kg	3,60	<b>3,34</b>	↓ -7%
GMS	MELON Charentais France biologique	la pièce	3,18	<b>2,86</b>	↓ -10%
GMS	MELON Charentais jaune France 1150-1350g	la pièce		<b>2,10</b>	
GMS	MELON Charentais jaune France 1350-1750g	la pièce		<b>2,07</b>	
GMS	MELON Charentais jaune France 550-800g	la pièce	1,82	<b>1,88</b>	↑ 3%
GMS	MELON Charentais jaune France 800-1150g	la pièce	1,90	<b>2,00</b>	↑ 5%

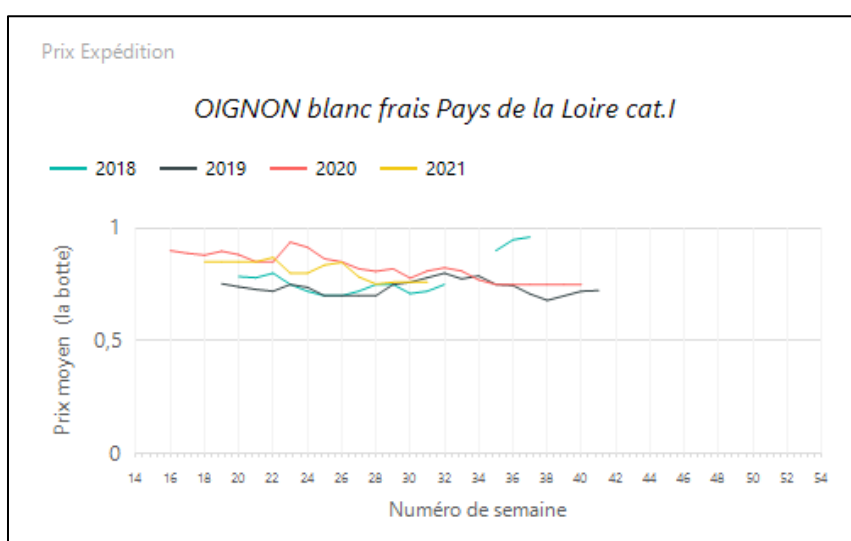
Source : FranceAgriMer–RNM/RNM.franceagrimer.fr -Elaboration CTIFL

## L'OIGNON

### 1. Stade expédition

Prix expédition oignon semaine 29 du 19 au 25 juillet 2021

PRIX EXPÉDITION	prix moyen 2018-20	prix 2020	prix 2021	évolution 2021 /moy.2018-20 (%)	évolution 2021 /2020 (%)
OIGNON blanc frais Pays de la Loire cat.I	0,75	0,78	<b>0,76</b>	⇒ 1%	⇒ -2%
OIGNON blanc France avec fane biologique	1,49	1,59	<b>1,50</b>	⇒ 1%	↓ -6%
OIGNON Cebette France avec fane biologique	1,25		<b>1,60</b>	↑ 28%	
OIGNON jaune France biologique	1,73	1,71	<b>1,70</b>	⇒ -2%	⇒ -1%
OIGNON rouge France biologique	2,11	2,48	<b>2,08</b>	⇒ -2%	↓ -16%



Evol S29 2021/S28 2021 : stable

Evol S29 2021/S29 2020 : -2,0%

### 2. Stade détail

Marché	Libellé	Unité prix	Prix moyen S28	Prix moyen S29	Evol S29/S28
Bio (DRIVE)	OIGNON jaune France biologique	le kg	3,44	<b>3,45</b>	⇒ 0%
Bio (DRIVE)	OIGNON rouge France biologique	le kg	4,51	<b>4,19</b>	↓ -7%
GMS	OIGNON jaune France biologique	le kg	2,99	<b>3,08</b>	↑ 3%
GMS	OIGNON jaune France filet 1kg	le kg	1,58	<b>1,69</b>	↑ 7%
GMS	OIGNON jaune hors Fr. biologique	le kg	2,91	<b>2,68</b>	↓ -8%
GMS	OIGNON jaune hors Fr. filet 1kg	le kg	2,70	<b>2,49</b>	↓ -8%

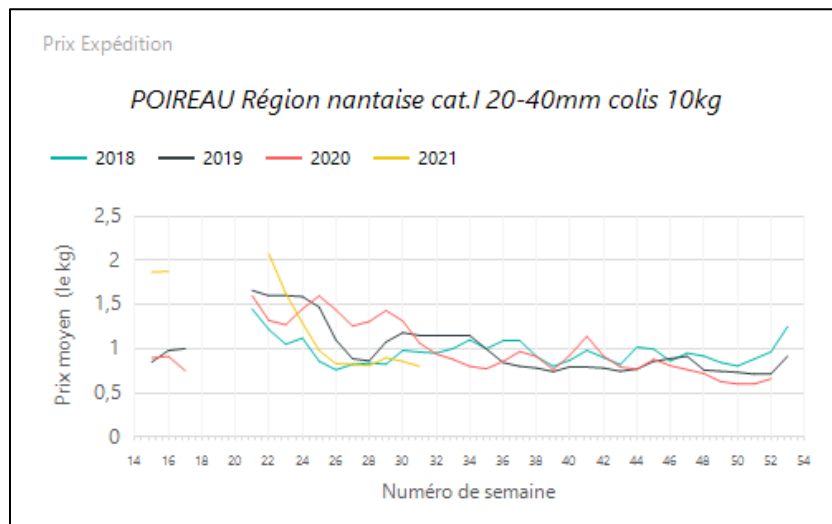
Source : FranceAgriMer–RNM/RNM.franceagrimer.fr -Elaboration CTIFL

## LE POIREAU

### 1. Stade expédition

Prix expédition poireau semaine 29 du 19 au 25 juillet 2021

PRIX EXPÉDITION	prix moyen 2018-20	prix 2020	prix 2021	evolution 2021 /moy.2018-20 (%)	evolution 2021 /2020 (%)
POIREAU France biologique	2,15	2,55	<b>2,41</b>	↑ 12%	↓ -5%
POIREAU Région nantaise cat.I 20-40mm colis 10kg	1,16	1,31	<b>0,86</b>	↓ -26%	↓ -35%
POIREAU Région nantaise cat.I 20-40mm plateau 5kg	1,26	1,41	<b>0,96</b>	↓ -24%	↓ -32%



Evol S29 2021/S28 2021 : -4,4%

Evol S29 2021/S29 2020 : -35,0%

### 2. Stade détail

Marché	Libellé	Unité prix	Prix moyen S28	Prix moyen S29	Evol S29/S28
Bio (DRIVE)	POIREAU France biologique	le kg	5,14	<b>4,52</b>	↓ -12%
GMS	POIREAU France entier biologique	le kg	4,80	<b>4,65</b>	↓ -3%
GMS	POIREAU France entier botte 1kg	le kg		<b>2,75</b>	
GMS	POIREAU France entier vrac	le kg	2,28	<b>2,25</b>	→ -1%

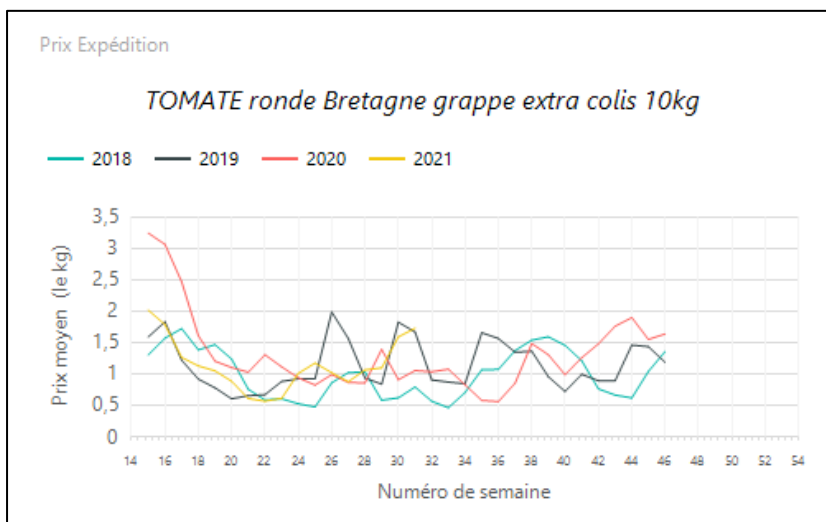
Source : FranceAgriMer–RNM/RNM.franceagrimer.fr -Elaboration CTIFL

## LA TOMATE

### 1. Stade expédition

Prix expédition tomate semaine 29 du 19 au 25 juillet 2021

PRIX EXPEDITION	prix moyen 2018-20	prix 2020	prix 2021	evolution 2021 /moy.2018-20 (%)	evolution 2021 /2020 (%)
TOMATE allongée coeur de boeuf Méditerranée biologique	2,25	2,25	<b>2,39</b>	↑ 6%	↑ 6%
TOMATE allongée coeur France biologique	2,53	2,07	<b>2,57</b>	→ 2%	↑ 24%
TOMATE allongée coeur Sud-Ouest cat.I 82-102mm	2,02	1,82	<b>1,83</b>	↓ -9%	→ 1%
TOMATE allongée Méditerranée biologique	1,56	1,56	<b>1,85</b>	↑ 19%	↑ 19%
TOMATE anciennes France biologique	3,13	3,04	<b>2,77</b>	↓ -12%	↓ -9%
TOMATE anciennes Méditerranée biologique	2,86	2,86	<b>2,76</b>	↓ -3%	↓ -3%
TOMATE cerise allongée Bretagne extra barq.250g	5,07	5,08	<b>6,95</b>	↑ 37%	↑ 37%
TOMATE cerise allongée Méditerranée biologique			<b>4,40</b>		
TOMATE cerise Bretagne extra barq.250g	4,68	4,55	<b>6,99</b>	↑ 49%	↑ 54%
TOMATE Cerise France grappe biologique			<b>4,86</b>		
TOMATE cerise Sud-Ouest cat.I barq.250g	4,60	4,04	<b>5,20</b>	↑ 13%	↑ 29%
TOMATE cocktail Bretagne cat.I barq.500g	2,70	2,63	<b>3,02</b>	↑ 12%	↑ 15%
TOMATE côtelée jaune Sud-Est cat.I 82-102mm plateau 1rg	2,89	2,34	<b>2,57</b>	↓ -11%	↑ 10%
TOMATE côtelée noire Sud-Est extra plateau 1rg	2,81	2,08	<b>2,43</b>	↓ -13%	↑ 17%
TOMATE côtelée rouge Bretagne cat.I 82-102mm plateau 1rg	1,76	1,76	<b>1,16</b>	↓ -34%	↓ -34%
TOMATE côtelée rouge Sud-Est extra 82-102mm plateau 1rg	2,07	1,68	<b>2,02</b>	→ -2%	↑ 20%
TOMATE mélange variétés colorées Bretagne cat.II colis 3,5kg	2,64	2,64	<b>2,69</b>	→ 2%	→ 2%
TOMATE ronde Bretagne extra 57-67mm colis 6kg	1,12	0,82	<b>1,63</b>	↑ 45%	↑ 98%
TOMATE ronde Bretagne grappe extra colis 10kg	1,12	0,91	<b>1,59</b>	↑ 42%	↑ 75%
TOMATE ronde coeur de boeuf Sud-Est cat.I plateau 1rg	1,93	1,68	<b>2,17</b>	↑ 12%	↑ 29%
TOMATE ronde France biologique	1,61	1,25	<b>1,48</b>	↓ -8%	↑ 18%
TOMATE ronde France grappe biologique	1,71	1,43	<b>1,82</b>	↑ 7%	↑ 27%
TOMATE ronde Méditerranée biologique	1,19	1,19	<b>1,67</b>	↑ 40%	↑ 40%
TOMATE ronde Méditerranée grappe biologique	1,58	1,58	<b>1,76</b>	↑ 11%	↑ 11%
TOMATE ronde Pays de la Loire extra 57-67mm colis 6kg	1,11	0,82	<b>1,59</b>	↑ 44%	↑ 93%
TOMATE ronde Pays de la Loire grappe extra colis 10kg	1,13	0,93	<b>1,62</b>	↑ 43%	↑ 73%
TOMATE ronde Sud-Est cat.I 67-82mm colis 6kg	1,00	0,71	<b>1,25</b>	↑ 25%	↑ 76%
TOMATE ronde Sud-Est grappe extra	1,18	1,18	<b>1,33</b>	↑ 12%	↑ 13%
TOMATE ronde Sud-Ouest cat.I 57-67mm colis 6kg	1,10	0,80	<b>1,33</b>	↑ 21%	↑ 67%
TOMATE ronde Sud-Ouest cat.I 67-82mm colis 6kg	1,10	0,80	<b>1,33</b>	↑ 21%	↑ 67%
TOMATE ronde Sud-Ouest cat.I 82-102mm plateau 1rg	1,10		<b>1,70</b>	↑ 55%	
TOMATE ronde Sud-Ouest grappe extra	1,14	0,97	<b>1,27</b>	↑ 11%	↑ 31%
TOMATE ronde zébrée Sud-Est cat.I 57-67mm	2,99	2,50	<b>3,34</b>	↑ 12%	↑ 34%



Evol S29 2021/S28 2021 : +44,5%

Evol S29 2021/S29 2020 : +75,0%

## 2. Stade détail

Marché	Libellé	Unité prix	Prix moyen S28	Prix moyen S29	Evol S29/S28
Bio (DRIVE)	TOMATE ronde France biologique	le kg	3,09	<b>3,31</b>	↑ 7%
Bio (DRIVE)	TOMATE ronde France grappe biologique	le kg	3,23	<b>3,67</b>	↑ 14%
GMS	TOMATE cerise France biologique	le kg	9,65	<b>9,26</b>	↓ -4%
GMS	TOMATE cerise hors Fr. biologique	le kg	6,85	<b>6,17</b>	↓ -10%
GMS	TOMATE cerise ronde rouge France barq.250g	le kg	10,31	<b>10,82</b>	↑ 5%
GMS	TOMATE cerise ronde rouge hors Fr. barq.250g	le kg	4,16	<b>4,19</b>	⇒ 1%
GMS	TOMATE cocktail France barq.500g	le kg	5,40	<b>5,70</b>	↑ 6%
GMS	TOMATE côtelée rouge France vrac	le kg	3,61	<b>3,41</b>	↓ -6%
GMS	TOMATE ronde ou ronde grappe France biologique	le kg	4,79	<b>4,87</b>	⇒ 2%
GMS	TOMATE ronde rouge Espagne filet 1kg	le kg	1,79	<b>1,79</b>	⇒ 0%
GMS	TOMATE ronde rouge France 57-67 ou 67-82mm vrac	le kg	2,44	<b>2,52</b>	↑ 3%
GMS	TOMATE ronde rouge France 77-82 ou 82-102mm vrac	le kg	2,86	<b>3,08</b>	↑ 8%
GMS	TOMATE ronde rouge France filet 1kg	le kg	1,86	<b>1,90</b>	⇒ 2%
GMS	TOMATE ronde rouge France grappe vrac	le kg	1,93	<b>2,08</b>	↑ 8%

Source : FranceAgriMer–RNM/RNM.franceagrimer.fr -Elaboration CTIFL