

Prix Expédition et Détail calendaire

Semaine 31

Précisions concernant les numéros de semaines calendaires :

S31 : du 02 au 08 août 2021

S30 : du 26 juillet au 01 août 2021

Sommaire

L'ABRICOT	3
LA FRAISE	4
LA FRAMBOISE	5
LA NECTARINE	6
LA PÊCHE	8
LA PRUNE	10
LA CAROTTE	11
LE CHOU-FLEUR	12
LE CONCOMBRE	13
LA LAITUE	14
LE MELON	16
L'OIGNON	18
LE POIREAU	19
LA TOMATE	20

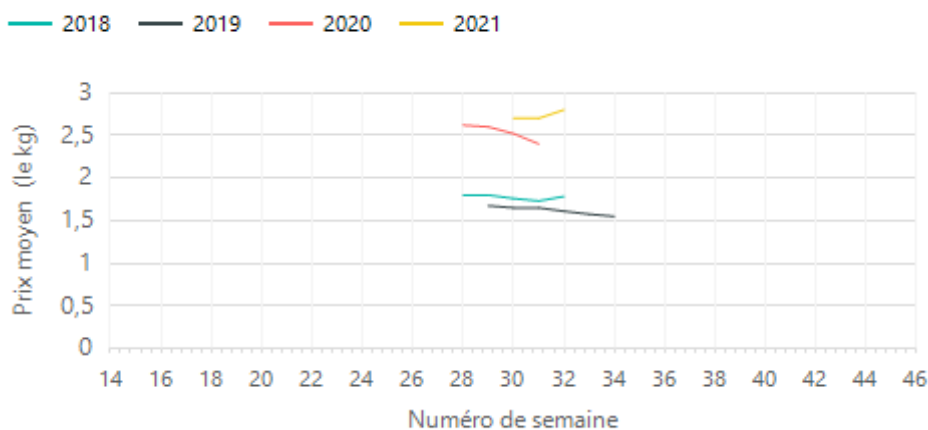
1. Stade expédition

Prix expédition Abricot Semaine 31 du 02 au 08 août 2021

PRIX EXPÉDITION	prix moyen 2018-20	prix 2020	prix 2021	évolution 2021 / moy, 2018-20 (%)	évolution 2021 / 2020 (%)
ABRICOT Bergeron Rhône-Alpes cat.I 40-45mm plateau	1,38		2,40	↑ 74%	
ABRICOT Bergeron Rhône-Alpes cat.I 45-50mm plateau	1,70		2,80	↑ 65%	
ABRICOT Bergeron Rhône-Alpes cat.I 50-55mm plateau	1,81		2,90	↑ 61%	
ABRICOT France biologique	4,35	4,39	3,69	↓ -15%	↓ -16%
ABRICOT type orangé rouge Méditerranée biologique 35-40mm plateau			3,23		
ABRICOT type orangé rouge Méditerranée biologique 40-45mm plateau			3,78		
ABRICOT type orangé rouge Méditerranée biologique 45-50mm plateau			3,87		
ABRICOT type orangé rouge Méditerranée biologique 50-55mm plateau			3,87		
ABRICOT variétés tardives Rhône-Alpes cat.I 40-45mm plateau			2,40		
ABRICOT variétés tardives Rhône-Alpes cat.I 45-50mm plateau	2,32	2,73	2,80	↑ 21%	↑ 3%
ABRICOT variétés tardives Rhône-Alpes cat.I 50-55mm plateau	2,51	2,96	2,80	↑ 12%	↓ -5%

Prix Expédition

ABRICOT Bergeron Rhône-Alpes cat.I 45-50mm plateau



Evol S31/S30 2021 : 4%

2. Stade Détail

Libellé	Marché	Unité prix	Prix moyen S30	Prix moyen S31	Evol S31 / S30
ABRICOT France biologique	Bio (DRIVE)	le kg		6,8	
ABRICOT France 40-45mm vrac	GMS	le kg		4,61	
ABRICOT France 45-50mm vrac	GMS	le kg	4,08	4,41	↑ 8%
ABRICOT France 50 + vrac	GMS	le kg		5,03	
ABRICOT France barq.1kg	GMS	le kg	3,51	3,95	↑ 13%
ABRICOT France biologique	GMS	le kg		8,13	

Source : FranceAgriMer–RNM/RNM.franceagrimer.fr -Elaboration CTIFL

La Fraise

1. Stade expédition

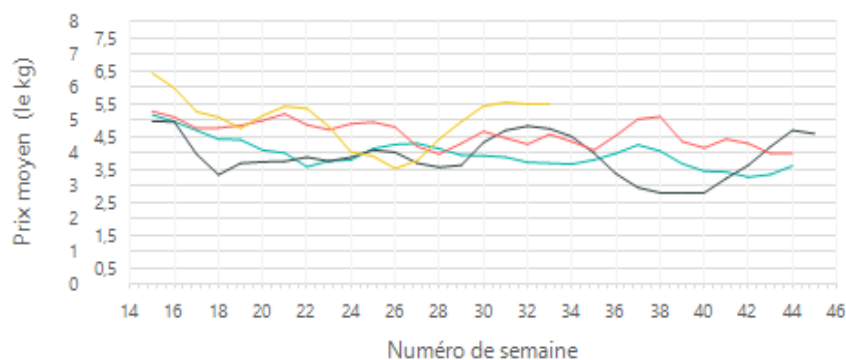
Prix expédition Fraise Semaine 31 du 02 au 08 août 2021

RIX EXPÉDITION	prix moyen 2018-20	prix 2020	prix 2021	evolution 2021 /moy.2018-20 (%)	evolution 2021 /2020 (%)
FRAISE standard Nord-Picardie cat.I barq.500g	5,67	6,56	6,60	↑ 16%	→ 1%
FRAISE standard Sud-Ouest cat.I barq.500g	4,24	4,28	5,50	↑ 30%	↑ 29%

Prix Expédition

FRAISE standard Sud-Ouest cat.I barq.500g

— 2018 — 2019 — 2020 — 2021



Evol S31/S30 2021 : -1%

Evol S31 2021/ S31 2020 : 29%

2. Stade Détail

Libellé	Marché	Unité prix	Prix moyen S30	Prix moyen S31	Evol S31 / S30
FRAISE standard France biologique barq.250g	Bio (DRIVE)	le kg	21,09	21,08	→ 0%
FRAISE standard France barq.500g	GMS	le kg		9,47	

Source : FranceAgriMer–RNM/RNM.franceagrimer.fr -Elaboration CTIFL

La Framboise

1. Stade expédition

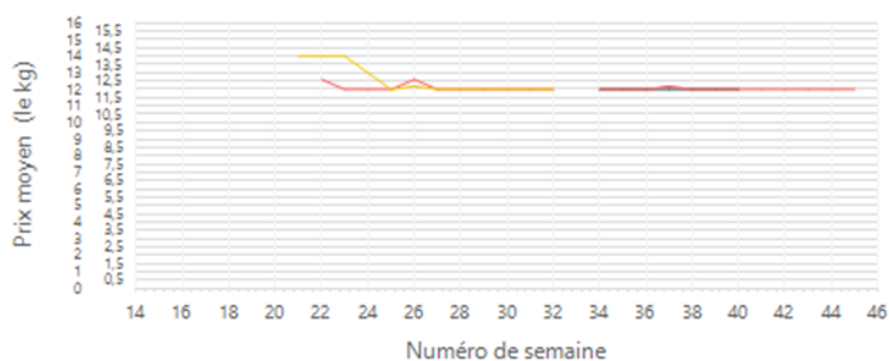
Prix expédition Framboise Semaine 31 du 02 au 08 août 2021

PRIX EXPÉDITION	prix moyen 2018-20	prix 2020	prix 2021	evolution 2021 / moy.2018-20 (%)	evolution 2021 /2020 (%)
FRAMBOISE gros fruits Sud-Ouest sous-abri barq.125g			13,60		
FRAMBOISE Rhône-Alpes barq.125g	11,39	11,76	11,40	⇒ 0%	↓ -3%
FRAMBOISE standard Sud-Ouest sous-abri barq.125g	11,20	11,20	11,20	⇒ 0%	⇒ 0%

Prix Expédition

FRAMBOISE Rhône-Alpes barq.250g

— 2018 — 2019 — 2020 — 2021



Evol S31/S30 2021 : -5%

Evol S31 2021/ S31 2020 : -3%

2. Stade Détail

Libellé	Marché	Unité prix	Prix moyen S30	Prix moyen S31	Evol S31 / S30
FRAMBOISE France barq.125g	GMS	le kg	20,17	20,55	⇒ 2%
FRAMBOISE hors Fr. barq.125g	GMS	le kg	17,94	19,91	↑ 11%

Source : FranceAgriMer–RNM/RNM.franceagrimer.fr -Elaboration CTIFL

La Nectarine

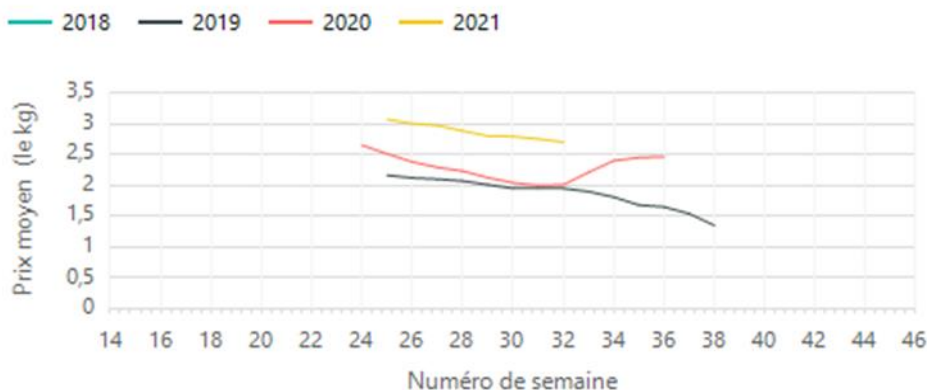
1. Stade expédition

Prix expédition Nectarine Semaine 31 du 02 au 08 août 2021

PRIX EXPEDITION	prix moyen 2018-20	prix 2020	prix 2021	evolution 2021 /moy.2018-20 (%)	evolution 2021 /2020 (%)
NECTARINE chair blanche Méditerranée biologique A	4,13	4,41	4,22	⇒ 2%	↓ -4%
NECTARINE chair blanche Méditerranée biologique B	4,07	4,29	4,04	⇒ -1%	↓ -6%
NECTARINE chair blanche qualité supérieure Rhône-Alpes cat.I A plateau 1rg	1,88	1,90	2,75	↑ 46%	↑ 45%
NECTARINE chair blanche qualité supérieure Rhône-Alpes cat.I AA plateau 1rg	2,11	2,05	2,95	↑ 40%	↑ 44%
NECTARINE chair blanche qualité supérieure Rhône-Alpes cat.I B plateau 1rg	1,49	1,52	1,95	↑ 31%	↑ 28%
NECTARINE chair blanche qualité supérieure Roussillon cat.I A plateau 1rg	1,84	1,93	2,30	↑ 25%	↑ 19%
NECTARINE chair blanche qualité supérieure Roussillon cat.I B plateau 1rg	1,48	1,63	1,60	↑ 8%	⇒ -2%
NECTARINE chair blanche qualité supérieure Sud-Est cat.I A plateau 1rg	1,98	2,01	2,70	↑ 36%	↑ 34%
NECTARINE chair blanche qualité supérieure Sud-Est cat.I AA plateau 1rg	2,19	2,18	3,00	↑ 37%	↑ 38%
NECTARINE chair blanche qualité supérieure Sud-Est cat.I B plateau 1rg	1,57	1,59	2,00	↑ 27%	↑ 26%
NECTARINE chair blanche Roussillon cat.I barq.1kg			1,50		
NECTARINE chair blanche Sud-Est cat.I B barq.1kg			2,10		
NECTARINE chair jaune France biologique	4,24	4,22	3,93	↓ -7%	↓ -7%
NECTARINE chair jaune Méditerranée biologique A	4,13	4,41	4,22	⇒ 2%	↓ -4%
NECTARINE chair jaune Méditerranée biologique B	4,07	4,29	4,04	⇒ -1%	↓ -6%
NECTARINE chair jaune Méditerranée biologique C	3,61	3,88	3,47	↓ -4%	↓ -11%
NECTARINE chair jaune qualité supérieure Rhône-Alpes cat.I A plateau 1rg	1,92	1,97	2,75	↑ 44%	↑ 40%
NECTARINE chair jaune qualité supérieure Rhône-Alpes cat.I AA plateau 1rg	2,13	2,10	2,95	↑ 38%	↑ 40%
NECTARINE chair jaune qualité supérieure Rhône-Alpes cat.I B plateau 1rg	1,49	1,52	1,90	↑ 28%	↑ 25%
NECTARINE chair jaune qualité supérieure Roussillon cat.I A plateau 1rg	1,84	1,93	2,30	↑ 25%	↑ 19%
NECTARINE chair jaune qualité supérieure Roussillon cat.I B plateau 1rg	1,48	1,63	1,60	↑ 8%	⇒ -2%
NECTARINE chair jaune qualité supérieure Sud-Est cat.I A plateau 1rg	1,96	2,01	2,70	↑ 38%	↑ 34%
NECTARINE chair jaune qualité supérieure Sud-Est cat.I AA plateau 1rg	2,20	2,19	3,00	↑ 37%	↑ 37%
NECTARINE chair jaune qualité supérieure Sud-Est cat.I B plateau 1rg	1,57	1,59	2,00	↑ 27%	↑ 26%
NECTARINE chair jaune Roussillon cat.I barq.1kg			1,50		
NECTARINE chair jaune Sud-Est cat.I B barq.1kg			2,10		

Prix Expédition

NECTARINE chair blanche qualité supérieure Sud-Est cat.I A plateau 1rg



Evol S31/S30 2021 : -2%

Evol S31 2021/ S31 2020 : 34%

2. Stade Détail

Libellé	Marché	Unité prix	Prix moyen S30	Prix moyen S31	Evol S31 / S30
NECTARINE chair blanche France biologique	Bio (Drive)	le kg		7,85	
NECTARINE chair jaune France biologique	Bio (Drive)	le kg		7,46	
NECTARINE chair blanche France A-AA vrac	GMS	le kg		4,26	
NECTARINE chair blanche France B vrac	GMS	le kg		3,97	
NECTARINE chair jaune France A-AA vrac	GMS	le kg		4,20	
NECTARINE chair jaune France B vrac	GMS	le kg	3,86	3,78	⇒ -2%
NECTARINE France barq.1kg	GMS	le kg		2,89	
NECTARINE France biologique	GMS	le kg		7,58	

Source : FranceAgriMer–RNM/RNM.franceagrimer.fr -Elaboration CTIFL

La Pêche

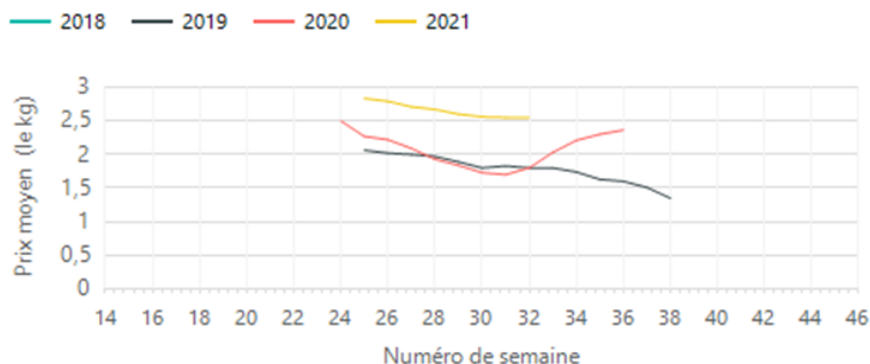
1. Stade expédition

Prix expédition Pêche Semaine 31 du 02 au 08 août 2021

PRIX EXPÉDITION	prix moyen 2018-20	prix 2020	prix 2021	evolution 2021 /moy.2018-20 (%)	evolution 2021 /2020 (%)
PÊCHE chair blanche Méditerranée biologique A	4,00	4,11	4,26	↑ 7%	↑ 4%
PÊCHE chair blanche Méditerranée biologique B	3,82	3,95	4,09	↑ 7%	↑ 4%
PÊCHE chair blanche qualité supérieure Rhône-Alpes cat.I A plateau 1	1,80	1,79	2,53	↑ 40%	↑ 41%
PÊCHE chair blanche qualité supérieure Rhône-Alpes cat.I AA plateau 1	2,04	1,99	2,80	↑ 37%	↑ 41%
PÊCHE chair blanche qualité supérieure Rhône-Alpes cat.I B plateau 1	1,39	1,41	2,00	↑ 44%	↑ 42%
PÊCHE chair blanche qualité supérieure Roussillon cat.I A plateau 1	1,67	1,63	2,20	↑ 32%	↑ 35%
PÊCHE chair blanche qualité supérieure Roussillon cat.I B plateau 1	1,35	1,37	1,65	↑ 23%	↑ 20%
PÊCHE chair blanche qualité supérieure Sud-Est cat.I A plateau 1rg	1,80	1,80	2,55	↑ 42%	↑ 42%
PÊCHE chair blanche qualité supérieure Sud-Est cat.I AA plateau 1rg	2,09	2,03	2,80	↑ 34%	↑ 38%
PÊCHE chair blanche qualité supérieure Sud-Est cat.I B plateau 1rg	1,48	1,46	1,95	↑ 32%	↑ 34%
PÊCHE chair blanche Roussillon cat.I barq.1kg			1,50		
PÊCHE chair blanche Sud-Est cat.I B barq.1kg			2,05		
PÊCHE chair jaune France biologique	4,07	3,93	4,01	⇒ -1%	⇒ 2%
PÊCHE chair jaune Méditerranée biologique A	4,01	4,14	4,26	↑ 6%	↑ 3%
PÊCHE chair jaune Méditerranée biologique B	3,85	4,01	4,09	↑ 6%	⇒ 2%
PÊCHE chair jaune Méditerranée biologique C	3,40	3,72	3,64	↑ 7%	⇒ -2%
PÊCHE chair jaune qualité supérieure Rhône-Alpes cat.I A plateau 1	1,80	1,79	2,53	↑ 40%	↑ 41%
PÊCHE chair jaune qualité supérieure Rhône-Alpes cat.I AA plateau 1	2,04	1,99	2,80	↑ 37%	↑ 41%
PÊCHE chair jaune qualité supérieure Rhône-Alpes cat.I B plateau 1	1,39	1,41	2,00	↑ 44%	↑ 42%
PÊCHE chair jaune qualité supérieure Roussillon cat.I A plateau 1rg	1,67	1,63	2,20	↑ 32%	↑ 35%
PÊCHE chair jaune qualité supérieure Roussillon cat.I B plateau 1rg	1,35	1,37	1,65	↑ 23%	↑ 20%
PÊCHE chair jaune qualité supérieure Sud-Est cat.I A plateau 1rg	1,80	1,80	2,55	↑ 42%	↑ 42%
PÊCHE chair jaune qualité supérieure Sud-Est cat.I AA plateau 1rg	2,07	2,03	2,80	↑ 36%	↑ 38%
PÊCHE chair jaune qualité supérieure Sud-Est cat.I B plateau 1rg	1,48	1,46	1,95	↑ 32%	↑ 34%
PÊCHE chair jaune Roussillon cat.I barq.1kg			1,50		
PÊCHE chair jaune Sud-Est cat.I B barq.1kg			2,03		

Prix Expédition

PÊCHE chair blanche qualité supérieure Sud-Est cat.I A plateau 1rg



Evol S31/S30 2021 : 0%

Evol S31 2021/ S31 2020 : 42%

2. Stade Détail

Libellé	Marché	Unité prix	Prix moyen S30	Prix moyen S31	Evol S31 / S30
PÊCHE chair blanche France biologique	Bio (DRIVE)	le kg	8,02	7,96	➔ -1%
PÊCHE chair jaune France biologique	Bio (DRIVE)	le kg	8,07	8,28	⬆ 3%
PÊCHE chair blanche France A-AA vrac	GMS	le kg	3,88	4,07	⬆ 5%
PÊCHE chair jaune France A-AA vrac	GMS	le kg	3,82	3,99	⬆ 4%
PÊCHE chair jaune France B vrac	GMS	le kg	3,90	3,60	⬇ -8%
PÊCHE France barq.1kg	GMS	le kg	2,90	2,89	➔ 0%
PÊCHE France biologique	GMS	le kg	7,48	8,11	⬆ 8%

Source : FranceAgriMer–RNM/RNM.franceagrimer.fr -Elaboration CTIFL

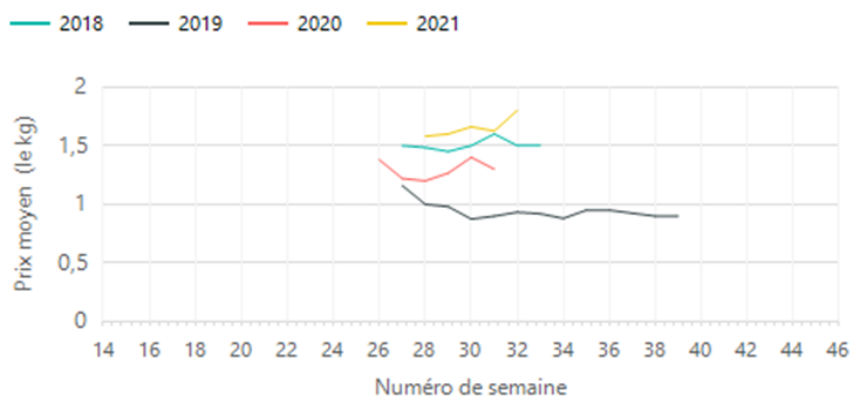
1. Stade expédition

Prix expédition Prune Semaine 31 du 02 au 08 août 2021

PRIX EXPÉDITION	prix moyen 2018-20	prix 2020	prix 2021	évolution 2021 /moy.2018-20 (%)	évolution 2021 /2020 (%)
PRUNE bleue Sud-Ouest cat.I 40-45mm	1,20	1,20	1,60	↑ 33%	↑ 33%
PRUNE bleue Sud-Ouest cat.I 45-50mm plateau	0,83		1,80	↑ 116%	
PRUNE bleue Sud-Ouest cat.I 50-55mm plateau 1rg	1,20		2,00	↑ 67%	
PRUNE jaune Golden Japan Sud-Ouest cat.I 40-45mm plateau	0,70		1,70	↑ 143%	
PRUNE jaune Golden Japan Sud-Ouest cat.I 45-50mm plateau	0,80		1,80	↑ 125%	
PRUNE jaune Mirabelle Sud-Ouest cat.I 20-25mm plateau	2,81	3,00	4,50	↑ 60%	↑ 50%
PRUNE rouge Sud-Ouest cat.I 40-45mm plateau	1,20		1,80	↑ 50%	
PRUNE rouge Sud-Ouest cat.I 45-50mm plateau	1,20	1,40	1,90	↑ 58%	↑ 36%
PRUNE rouge Sud-Ouest cat.I 50-55mm plateau 1rg	1,54	1,68	2,05	↑ 33%	↑ 22%
PRUNE rouge-bleue-noire France biologique	3,67	3,99	4,28	↑ 17%	↑ 7%
PRUNE verte Reine Claude dorée France biologique	4,31	4,41	5,03	↑ 17%	↑ 14%
PRUNE verte Reine Claude dorée Sud-Ouest cat.I 30-35mm plateau	1,20		3,00	↑ 150%	
PRUNE verte Reine-Claude Dorée Sud-Ouest cat.I 35-40mm plateau	2,44	2,80	3,50	↑ 43%	↑ 25%

Prix Expédition

PRUNE rouge Sud-Ouest cat.I 40-45mm plateau



Evol S31/S30 2021 : 10%

2. Stade Détail

Libellé	Marché	Unité prix	Prix moyen S30	Prix moyen S31	Evol S31 / S30
PRUNE jaune France biologique	Bio (DRIVE)	le kg	5,19	6,03	↑ 16%
PRUNE rouge-bleue France biologique	Bio (DRIVE)	le kg	4,98	5,77	↑ 16%
PRUNE verte Reine-Claude Dorée France biologique	Bio (DRIVE)	le kg	7,73	7,73	→ 0%
PRUNE hors Fr. vrac	GMS	le kg	3,52	3,73	↑ 6%
PRUNE jaune autre ou inconnue France vrac	GMS	le kg	4,11	4,05	→ -1%
PRUNE jaune Golden Japan France vrac	GMS	le kg	4,00	3,88	↓ -3%
PRUNE jaune Mirabelle France vrac	GMS	le kg		7,66	
PRUNE Reine-Claude Dorée France biologique	GMS	le kg		8,96	
PRUNE rouge-bleue France barq.	GMS	le kg	4,22	4,13	→ -2%
PRUNE rouge France vrac	GMS	le kg	3,88	3,80	→ -2%
PRUNE verte autre ou inconnue France vrac	GMS	le kg	4,93	5,31	↑ 8%
PRUNE verte Reine-Claude Dorée France vrac	GMS	le kg		5,57	

La Carotte

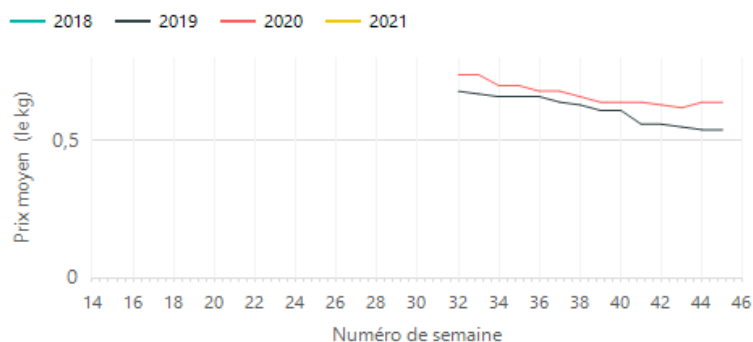
1. Stade expédition

Prix expédition Carotte Semaine 31 du 02 au 08 août 2021

PRIX EXPÉDITION	prix moyen 2018-20	prix 2020	prix 2021	evolution 2021 /moy.2018-20 (%)	evolution 2021 /2020 (%)
CAROTTE Centre-Ouest cat.I botte			1,00		
CAROTTE France avec fane biologique	1,50	1,62	1,59	↑ 6%	→ -2%
CAROTTE France lavée biologique	1,46	1,39	1,59	↑ 9%	↑ 14%
CAROTTE France non lavée biologique	1,73	1,79	1,60	↓ -7%	↓ -11%
CAROTTE Sud-Ouest cat.I colis 12kg	0,71	0,74	0,62	↓ -13%	↓ -16%
CAROTTE Sud-Ouest cat.I sachet 1kg	0,74	0,75	0,62	↓ -16%	↓ -17%
CAROTTE Sud-Ouest cat.I sachet 2kg	0,62	0,64	0,51	↓ -17%	↓ -20%

Prix Expédition

CAROTTE Sud-Ouest cat.I colis 12kg



Evol S31 2021/ S31 2020 : -16%

2. Stade Détail

Libellé	Marché	Unité prix	Prix moyen S30	Prix moyen S31	Evol S31 / S30
CAROTTE France avec fane biologique	Bio (DRIVE)	la botte	3,14	3,14	→ 0%
CAROTTE France lavée biologique	Bio (DRIVE)	le kg	2,40	2,59	↑ 8%
CAROTTE France lavée barq.1kg	GMS	le kg	1,93	1,91	→ -1%
CAROTTE France lavée biologique	GMS	le kg	2,32	2,25	↓ -3%
CAROTTE France lavée sachet 2kg	GMS	le kg	0,98	0,94	↓ -4%
CAROTTE France lavée vrac	GMS	le kg	1,63	1,59	→ -2%

Source : FranceAgriMer–RNM/RNM.franceagrimer.fr -Elaboration CTIFL

Le Chou-fleur

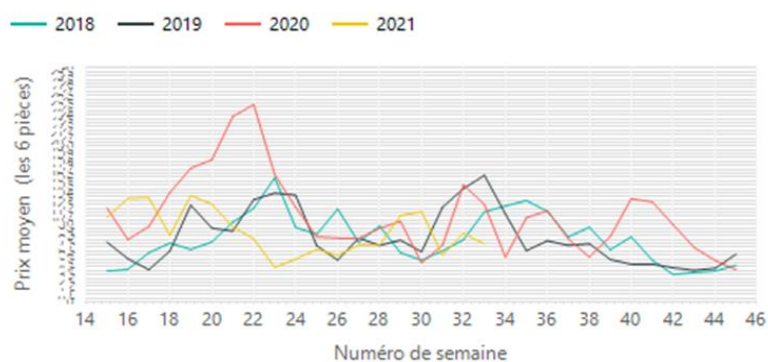
1. Stade expédition

Prix expédition Chou-fleur Semaine 31 du 02 au 08 août 2021

PRIX EXPÉDITION	prix moyen 2018-20	prix 2020	prix 2021	évolution 2021 /moy.2018-20 (%)	évolution 2021 /2020 (%)
CHOU FLEUR Bretagne couronné cat.I gros	12,52	15,04	8,80	↓ -30%	↓ -41%
CHOU FLEUR Bretagne couronné cat.I moyen	5,88	5,88	3,90	↓ -34%	↓ -34%
CHOU FLEUR France couronné biologique	2,61	2,54	2,44	↓ -7%	↓ -4%
CHOU FLEUR Nord-Picardie couronné cat.I gros	10,45	12,13	8,10	↓ -23%	↓ -33%

Prix Expédition

CHOU FLEUR Bretagne couronné cat.I gros



Evol S31/S30 2021 : 47%

↓ S31 2021/ S31 2020 : -41%

2. Stade Détail

Libellé	Marché	Unité prix	Prix moyen S30	Prix moyen S31	Evol S31 / S30
CHOU FLEUR France couronné biologique	Bio (DRIVE)	la pièce	4,09	4,14	→ 1%
CHOU FLEUR France	GMS	la pièce	3,01	2,74	↓ -9%

Source : FranceAgriMer–RNM/RNM.franceagrimer.fr -Elaboration CTIFL

Le Concombre

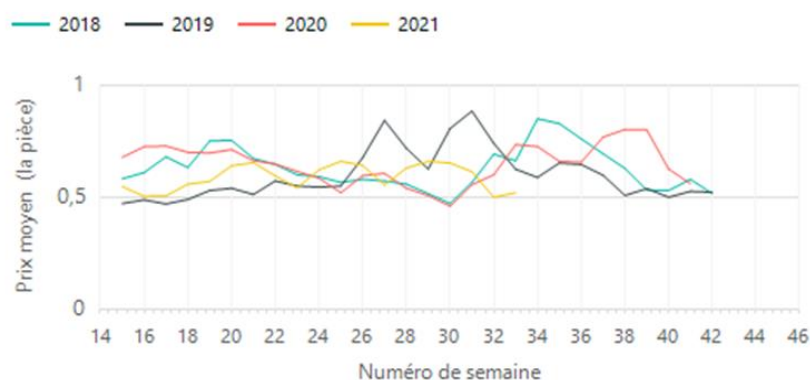
1. Stade expédition

Prix expédition Concombre Semaine 31 du 02 au 08 août 2021

PRIX EXPÉDITION	prix moyen 2018-20	prix 2020	prix 2021	evolution 2021 /moy.2018-20 (%)	evolution 2021 /2020 (%)
CONCOMBRE Centre-Ouest cat.I 300-400g colis de 12			0,47		
CONCOMBRE Centre-Ouest cat.I 400-500g colis de 12			0,55		
CONCOMBRE Centre-Ouest cat.I 500-600g colis de 12			0,58		
CONCOMBRE France biologique	0,94	0,71	0,83	↓ -12%	↑ 17%
CONCOMBRE Grand-Est cat.I 300-400g colis de 12			0,55		
CONCOMBRE Grand-Est cat.I 400-500g colis de 12	0,59	0,59	0,63	↑ 7%	↑ 7%
CONCOMBRE Grand-Est cat.I 500-600g colis de 12	0,62	0,62	0,69	↑ 11%	↑ 11%
CONCOMBRE Méditerranée biologique	0,68	0,68	0,83	↑ 22%	↑ 22%
CONCOMBRE Noa France biologique	1,47	1,24	1,72	↑ 17%	↑ 39%
CONCOMBRE Noa Méditerranée biologique	1,20	1,20	1,67	↑ 39%	↑ 39%
CONCOMBRE Noa Sud-Est cat.I			0,95		
CONCOMBRE Pays de la Loire cat.I 300-400g colis de 12	0,58	0,49	0,40	↓ -31%	↓ -18%
CONCOMBRE Pays de la Loire cat.I 400-500g colis de 12	0,68	0,60	0,50	↓ -26%	↓ -17%
CONCOMBRE Pays de la Loire cat.I 500-600g colis de 12	0,72	0,66	0,55	↓ -24%	↓ -16%
CONCOMBRE Roussillon cat.I 300-400g colis de 12	0,53	0,42	0,40	↓ -25%	↓ -5%
CONCOMBRE Roussillon cat.I 400-500g colis de 12	0,61	0,50	0,50	↓ -17%	→ 0%
CONCOMBRE Roussillon cat.I 500-600g colis de 12	0,64	0,55	0,50	↓ -22%	↓ -9%

Prix Expédition

CONCOMBRE Pays de la Loire cat.I 400-500g colis de 12



Evol S31/S30 2021 : -18%

Evol S31 2021/ S31 2020 : -17%

2. Stade Détail

Libellé	Marché	Unité prix	Prix moyen S30	Prix moyen S31	Evol S31 / S30
CONCOMBRE France biologique	Bio (DRIVE)	la pièce	1,66	1,64	→ -1%
CONCOMBRE France	GMS	la pièce	1,11	1,01	↓ -9%
CONCOMBRE France biologique	GMS	la pièce	1,70	1,65	↓ -3%

La Laitue

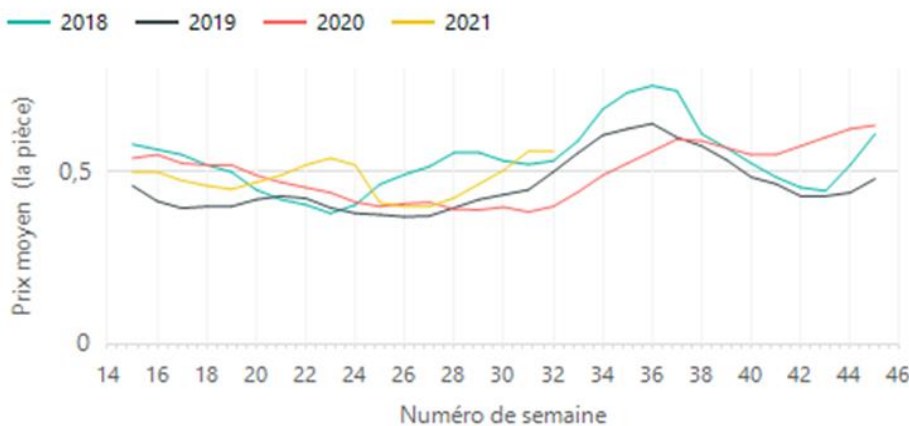
1. Stade expédition

Prix expédition Laitue Semaine 31 du 02 au 08 août 2021

PRIX EXPÉDITION	prix moyen 2018-20	prix 2020	prix 2021	evolution 2021 / moy.2018-20 (%)	evolution 2021 /2020 (%)
LAITUE Batavia blonde Centre-Ouest cat.I colis de 12	0,52	0,47	0,58	↑ 11%	↑ 23%
LAITUE Batavia blonde France biologique	0,81	0,67	0,72	↓ -11%	↑ 7%
LAITUE Batavia blonde Grand-Est de plein champ cat.I colis de 12	0,51	0,51	0,66	↑ 29%	↑ 29%
LAITUE Batavia blonde Ile de France de plein champ cat.I +400g colis de 12	0,50	0,49	0,52	↑ 4%	↑ 6%
LAITUE Batavia blonde Rhône-Alpes cat.I colis de 12	0,48	0,40	0,56	↑ 17%	↑ 40%
LAITUE Batavia rouge France biologique	0,73	0,66	0,72	→ -1%	↑ 9%
LAITUE Feuille de chêne blonde Centre-Ouest cat.I colis de 12	0,54	0,50	0,59	↑ 9%	↑ 18%
LAITUE Feuille de chêne blonde France biologique	0,80	0,67	0,72	↓ -10%	↑ 7%
LAITUE Feuille de chêne blonde Grand-Est de plein champ cat.I colis de 12	0,52	0,52	0,72	↑ 38%	↑ 38%
LAITUE Feuille de chêne blonde Ile de France de plein champ cat.I +400g colis de 12	0,51	0,49	0,52	→ 2%	↑ 6%
LAITUE Feuille de chêne blonde Rhône-Alpes cat.I colis de 12	0,49	0,40	0,56	↑ 14%	↑ 40%
LAITUE Feuille de chêne rouge Centre-Ouest cat.I colis de 12	0,54	0,50	0,59	↑ 9%	↑ 18%
LAITUE Feuille de chêne rouge France biologique	0,79	0,66	0,72	↓ -9%	↑ 9%
LAITUE Feuille de chêne rouge Grand-Est de plein champ cat.I colis de 12	0,52	0,52	0,72	↑ 38%	↑ 38%
LAITUE Feuille de chêne rouge Ile de France de plein champ cat.I +400g colis de 12	0,51	0,49	0,52	→ 2%	↑ 6%
LAITUE Feuille de chêne rouge Rhône-Alpes cat.I colis de 12	0,52	0,45	0,56	↑ 7%	↑ 26%
LAITUE pommé France biologique	0,76	0,60	0,72	↓ -6%	↑ 20%
LAITUE pommée Centre-Ouest cat.I colis de 12	0,53	0,48	0,58	↑ 10%	↑ 21%
LAITUE pommée Grand-Est de plein champ cat.I colis de 12	0,53	0,53	0,71	↑ 34%	↑ 34%
LAITUE pommée Ile de France de plein champ cat.I +400g colis de 12	0,51	0,49	0,52	→ 2%	↑ 6%
LAITUE pommée Rhône-Alpes cat.I colis de 12	0,52	0,45	0,56	↑ 7%	↑ 26%
LAITUE Romaine France biologique	0,68	0,65	0,70	↑ 3%	↑ 8%
LAITUE Rougette France biologique	0,71		0,70	→ -1%	

Prix Expédition

LAITUE Batavia blonde Rhône-Alpes cat.I colis de 12



Evol S31/S30 2021 : 0%

Evol S31 2021/ S31 2020 : 40%

2. Stade Détail

Libellé	Marché	Unité prix	Prix moyen S30	Prix moyen S31	Evol S31 / S30
LAITUE Batavia France biologique	Bio (DRIVE)	la pièce	1,32	1,31	➔ -1%
LAITUE Feuille de chêne France biologique	Bio (DRIVE)	la pièce	1,34	1,32	➔ -1%
LAITUE pommé France biologique	Bio (DRIVE)	la pièce	1,35	1,35	➔ 0%
LAITUE Batavia France	GMS	la pièce	1,03	1,05	➔ 2%
LAITUE Feuille de chêne France	GMS	la pièce	1,03	1,04	➔ 1%
LAITUE pommée-batavia-feuille de chêne France biologique	GMS	la pièce	1,79	1,80	➔ 1%
LAITUE pommée France	GMS	la pièce	1,05	1,06	➔ 1%

Source : FranceAgriMer–RNM/RNM.franceagrimer.fr -Elaboration CTIFL

Le Melon

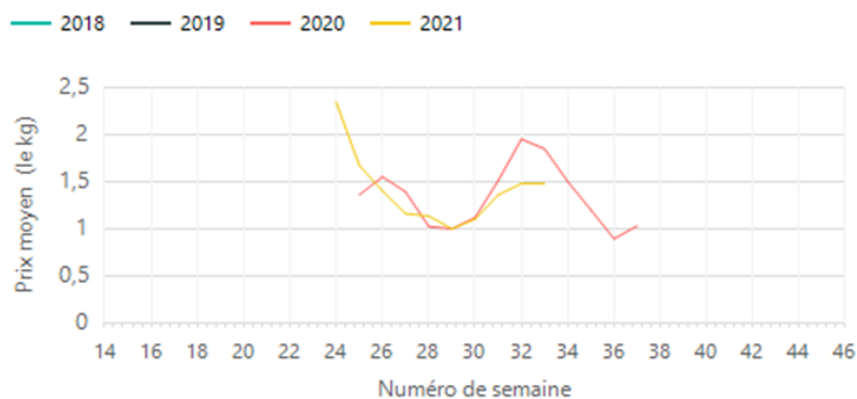
1. Stade expédition

Prix expédition Melon Semaine 31 du 02 au 08 août 2021

PRIX EXPÉDITION	prix moyen 2018-20	prix 2020	prix 2021	évolution 2021 /moy.2018-20 (%)	évolution 2021 /2020 (%)
MELON Charentais France biologique	1,98	2,19	1,68	↓ -15%	↓ -23%
MELON Charentais jaune Centre-Ouest cat.I 650-800g plateau	1,29	1,90	1,38	↑ 7%	↓ -28%
MELON Charentais jaune Centre-Ouest cat.I 800-950g plateau	1,37	2,00	1,44	↑ 5%	↓ -28%
MELON Charentais jaune Centre-Ouest cat.I 950-1150g plateau	1,21	1,75	1,27	↑ 4%	↓ -28%
MELON Charentais jaune Centre-Ouest cat.I 1150-1350g plateau	1,14	1,70	1,09	↓ -4%	↓ -36%
MELON Charentais jaune Centre-Ouest cat.I 1350-1750g plateau	0,98	1,50	0,87	↓ -11%	↓ -42%
MELON Charentais jaune Grand Sud-Est cat.I 650-800g plateau	1,88	1,88	1,38	↓ -27%	↓ -27%
MELON Charentais jaune Grand Sud-Est cat.I 800-950g plateau	1,95	1,95	1,48	↓ -24%	↓ -24%
MELON Charentais jaune Grand Sud-Est cat.I 950-1150g plateau	1,75	1,75	1,25	↓ -29%	↓ -29%
MELON Charentais jaune Grand Sud-Est cat.I 1150-1350g plateau	1,63	1,63	1,05	↓ -36%	↓ -36%
MELON Charentais jaune Grand Sud-Est cat.I 1350-1750g plateau	1,40	1,40	0,86	↓ -39%	↓ -39%
MELON Charentais jaune IGP Ht Poitou Centre-Ouest cat.I 800-950g plateau	2,06	2,06	1,69	↓ -18%	↓ -18%
MELON Charentais jaune IGP Ht Poitou Centre-Ouest cat.I 950-1150g plateau	2,10	2,10	1,48	↓ -30%	↓ -30%
MELON Charentais jaune Méditerranée biologique	1,81	1,81	1,80	→ -1%	→ -1%
MELON Charentais jaune Sud-Ouest cat.I 650-800g plateau	1,27	1,81	1,50	↑ 18%	↓ -17%
MELON Charentais jaune Sud-Ouest cat.I 800-950g plateau	1,32	1,89	1,47	↑ 11%	↓ -22%
MELON Charentais jaune Sud-Ouest cat.I 950-1150g plateau	1,21	1,74	1,30	↑ 7%	↓ -25%
MELON Charentais jaune Sud-Ouest cat.I 1150-1350g plateau	1,09	1,60	1,20	↑ 10%	↓ -25%
MELON Charentais jaune Sud-Ouest cat.I 1350-1750g plateau	0,95	1,40	0,98	↑ 4%	↓ -30%

Prix Expédition

MELON Charentais jaune Grand Sud-Est cat.I 800-950g plateau



Evol S31/S30 2021 : 9%

Evol S31 2021/ S31 2020 : -24%

2. Stade Détail

Libellé	Marché	Unité prix	Prix moyen S30	Prix moyen S31	Evol S31 / S30
MELON Charentais France biologique	Bio (DRIVE)	la pièce	3,81	3,59	↓ -6%
MELON Charentais France biologique	GMS	la pièce	3,00	3,05	→ 2%
MELON Charentais jaune France 1150-1350g	GMS	la pièce	1,96	2,18	↑ 11%
MELON Charentais jaune France 1350-1750g	GMS	la pièce	2,01	2,35	↑ 17%
MELON Charentais jaune France 550-800g	GMS	la pièce	1,72	2,03	↑ 18%
MELON Charentais jaune France 800-1150g	GMS	la pièce	2,03	2,25	↑ 11%

Source : FranceAgriMer–RNM/RNM.franceagrimer.fr -Elaboration CTIFL

L'Oignon

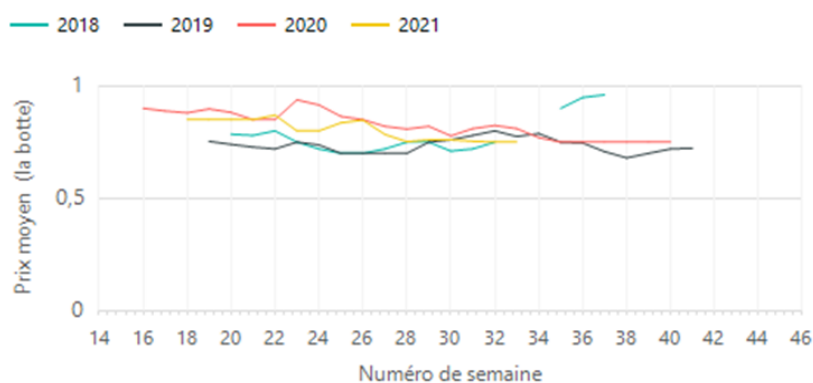
1. Stade expédition

Prix expédition Oignon Semaine 31 du 02 au 08 août 2021

PRIX EXPÉDITION	prix moyen 2018-20	prix 2020	prix 2021	evolution 2021 /moy.2018-20 (%)	evolution 2021 /2020 (%)
OIGNON blanc frais Pays de la Loire cat.I	0,79	0,82	0,75	↓ -5%	↓ -9%
OIGNON blanc France avec fane biologique	1,45		1,15	↓ -21%	
OIGNON Cebette France avec fane biologique	1,25		1,25	→ 0%	
OIGNON jaune France biologique	1,75	1,72	1,72	→ -2%	→ 0%
OIGNON jaune nouveau Alsace cat.I 40-60mm filet 1kg	0,59		0,55	↓ -7%	
OIGNON jaune nouveau Alsace cat.I 40-60mm sac 5kg	0,40		0,41	→ 2%	
OIGNON jaune nouveau Alsace cat.I 60-80mm sac 10kg	0,53		0,48	↓ -9%	
OIGNON rouge France biologique	2,05	2,42	2,20	↑ 7%	↓ -9%

Prix Expédition

OIGNON blanc frais Pays de la Loire cat.I



Evol S31/S30 2021 : 0%

Evol S31 2021/ S31 2020 : -9%

2. Stade Détail

Libellé	Marché	Unité prix	Prix moyen S30	Prix moyen S31	Evol S31 / S30
OIGNON jaune France biologique	Bio (DRIVE)	le kg	3,42	3,43	→ 0%
OIGNON rouge France biologique	Bio (DRIVE)	le kg	4,42	4,44	→ 0%
OIGNON jaune France biologique	GMS	le kg	3,16	3,13	→ -1%
OIGNON jaune France filet 1kg	GMS	le kg	1,70	1,64	↓ -4%
OIGNON jaune hors Fr. biologique	GMS	le kg	2,69	2,79	↑ 4%
OIGNON jaune hors Fr. filet 1kg	GMS	le kg	2,64	2,29	↓ -13%

Source : FranceAgriMer–RNM/RNM.franceagrimer.fr -Elaboration CTIFL

Le Poireau

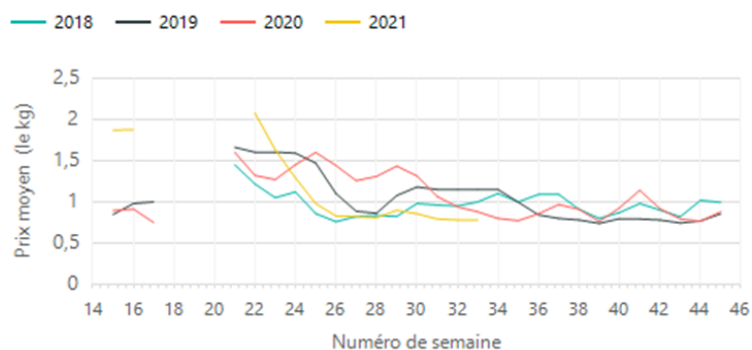
1. Stade expédition

Prix expédition Poireau Semaine 31 du 02 au 08 août 2021

PRIX EXPÉDITION	prix moyen 2018-20	prix 2020	prix 2021	evolution 2021 /moy.2018-20 (%)	evolution 2021 /2020 (%)
POIREAU France biologique	2,38	3,07	2,09	↓ -12%	↓ -32%
POIREAU Nord-Picardie cat.I 20-30mm colis 10kg	1,09	1,05	0,90	↓ -17%	↓ -14%
POIREAU Nord-Picardie cat.I 20-30mm plateau 5kg	1,18	1,16	1,00	↓ -15%	↓ -14%
POIREAU Nord-Picardie cat.I 20-40mm botte 1kg	1,26	1,24	1,25	⇒ 0%	⇒ 1%
POIREAU Région nantaise cat.I 20-40mm colis 10kg	1,01	0,94	0,78	↓ -23%	↓ -17%
POIREAU Région nantaise cat.I 20-40mm plateau 5kg	1,11	1,06	0,88	↓ -21%	↓ -17%

Prix Expédition

POIREAU Région nantaise cat.I 20-40mm colis 10kg



Evol S31/S30 2021 : -1%

Evol S31 2021/ S31 2020 : -17%

2. Stade Détail

Libellé	Marché	Unité prix	Prix moyen S30	Prix moyen S31	Evol S31 / S30
POIREAU France biologique	Bio (DRIVE)	le kg	4,74	4,59	↓ -3%
POIREAU France entier biologique	GMS	le kg	5,19	5,12	⇒ -1%
POIREAU France entier vrac	GMS	le kg	2,31	2,29	⇒ -1%

Source : FranceAgriMer–RNM/RNM.franceagrimer.fr -Elaboration CTIFL

La Tomate

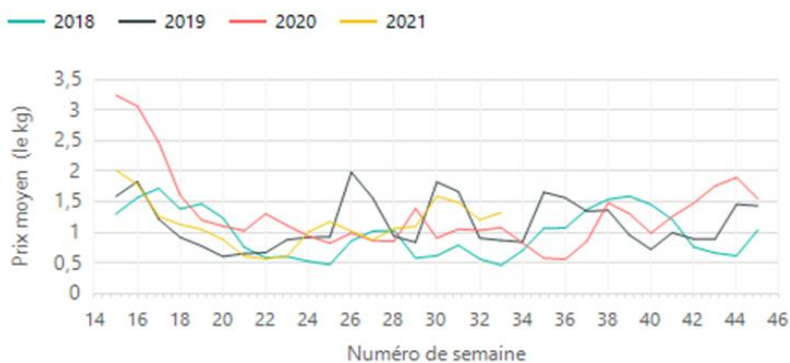
1. Stade expédition

Prix expédition Tomate Semaine 31 du 02 au 08 août 2021

PRIX EXPÉDITION	prix moyen 2018-20	prix 2020	prix 2021	evolution 2021 /moy.2018-20 (%)	evolution 2021 /2020 (%)
TOMATE allongée cœur de boeuf Méditerranée biologique	2,49	2,49	2,80	↑ 12%	↑ 12%
TOMATE allongée cœur France biologique	2,76		2,69	⇒ -2%	
TOMATE allongée Méditerranée biologique			1,85		
TOMATE anciennes France biologique	3,04	2,71	3,22	↑ 6%	↑ 19%
TOMATE anciennes Méditerranée biologique	3,11	2,71	3,16	⇒ 2%	↑ 17%
TOMATE cerise allongée Bretagne extra barq.250g	4,65	5,01	5,74	↑ 23%	↑ 14%
TOMATE cerise Bretagne extra barq.250g	4,37	5,04	5,72	↑ 31%	↑ 14%
TOMATE Cerise France grappe biologique	3,68	3,68	3,65	⇒ -1%	⇒ -1%
TOMATE cerise Sud-Ouest cat.I barq.250g	3,89	4,08	5,60	↑ 44%	↑ 37%
TOMATE cocktail Bretagne cat.I barq.500g	1,75	1,92	2,70	↑ 54%	↑ 41%
TOMATE côtelée jaune Sud-Est cat.I 82-102mm plateau 1rg	2,81	2,40	3,10	↑ 10%	↑ 29%
TOMATE côtelée noire Sud-Est extra plateau 1rg	2,51	2,38	3,10	↑ 24%	↑ 30%
TOMATE côtelée rouge Bretagne cat.I 82-102mm plateau 1rg	2,70	2,70	3,10	↑ 15%	↑ 15%
TOMATE côtelée rouge Sud-Est extra 82-102mm plateau 1rg	1,97	1,82	2,65	↑ 35%	↑ 46%
TOMATE mélange variétés colorées Bretagne cat.II colis 3,5kg	2,67	2,67	3,80	↑ 42%	↑ 42%
TOMATE ronde Bretagne extra 57-67mm colis 6kg	0,84	1,19	1,25	↑ 49%	↑ 5%
TOMATE ronde Bretagne grappe extra colis 10kg	0,84	1,04	1,21	↑ 44%	↑ 17%
TOMATE ronde cœur de boeuf Sud-Est cat.I plateau 1rg	2,06	1,81	2,60	↑ 27%	↑ 44%
TOMATE ronde France biologique	1,58	1,30	1,84	↑ 17%	↑ 42%
TOMATE ronde France grappe biologique	1,85	1,25	1,67	↓ -10%	↑ 34%
TOMATE ronde Méditerranée biologique	1,28	1,28	1,80	↑ 41%	↑ 41%
TOMATE ronde Méditerranée grappe biologique	1,53	1,53	2,16	↑ 41%	↑ 41%
TOMATE ronde Pays de la Loire extra 57-67mm colis 6kg	0,84	1,09	1,35	↑ 61%	↑ 24%
TOMATE ronde Pays de la Loire grappe extra colis 10kg	0,92	1,10	1,30	↑ 42%	↑ 18%
TOMATE ronde Sud-Est cat.I 67-82mm colis 6kg	0,93	0,92	1,10	↑ 18%	↑ 20%
TOMATE ronde Sud-Est grappe extra	1,02	1,04	1,20	↑ 17%	↑ 15%
TOMATE ronde Sud-Ouest cat.I 57-67mm colis 6kg	0,86	0,97	1,15	↑ 34%	↑ 18%
TOMATE ronde Sud-Ouest cat.I 67-82mm colis 6kg	0,86	0,97	1,15	↑ 34%	↑ 18%
TOMATE ronde Sud-Ouest cat.I 82-102mm plateau 1rg			1,90		
TOMATE ronde Sud-Ouest grappe extra	0,97	1,03	1,15	↑ 19%	↑ 11%
TOMATE ronde zébrée Sud-Est cat.I 57-67mm	2,97	2,60	3,50	↑ 18%	↑ 35%

Prix Expédition

TOMATE ronde Bretagne grappe extra colis 10kg



Evol S31/S30 2021 : -19%

Evol S31 2021/ S31 2020 : 17%

2. Stade Détail

Libellé	Marché	Unité prix	Prix moyen S30	Prix moyen S31	Evol S31 / S30
TOMATE ronde France biologique	Bio (DRIVE)	le kg	3,28	3,61	↑ 10%
TOMATE ronde France grappe biologique	Bio (DRIVE)	le kg	3,98	4,24	↑ 7%
TOMATE cerise France biologique	GMS	le kg	9,76	9,14	↓ -6%
TOMATE cerise hors Fr. biologique	GMS	le kg	6,31	5,94	↓ -6%
TOMATE cerise ronde rouge France barq.250g	GMS	le kg	11,91	12,09	→ 2%
TOMATE cerise ronde rouge hors Fr. barq.250g	GMS	le kg	4,20	4,23	→ 1%
TOMATE cocktail France barq.500g	GMS	le kg	5,77	6,08	↑ 5%
TOMATE côtelée rouge France vrac	GMS	le kg	4,28	4,65	↑ 9%
TOMATE ronde ou ronde grappe France biologique	GMS	le kg	4,53	4,66	↑ 3%
TOMATE ronde rouge Espagne filet 1kg	GMS	le kg	1,96	1,94	→ -1%
TOMATE ronde rouge France 57-67 ou 67-82mm vrac	GMS	le kg	2,89	2,53	↓ -12%
TOMATE ronde rouge France 77-82 ou 82-102mm vrac	GMS	le kg	3,33	3,42	↑ 3%
TOMATE ronde rouge France filet 1kg	GMS	le kg	1,98	1,99	→ 1%
TOMATE ronde rouge France grappe vrac	GMS	le kg	2,20	2,22	→ 1%

Source : FranceAgriMer–RNM/RNM.franceagrimer.fr -Elaboration CTIFL