

# Prix Expédition et Détail calendaire

**Semaine 33**

**Précisions concernant les numéros de semaines calendaires :**

S33 : du 16 au 22 août 2021

S32 : du 09 au 15 août 2021

## SOMMAIRE

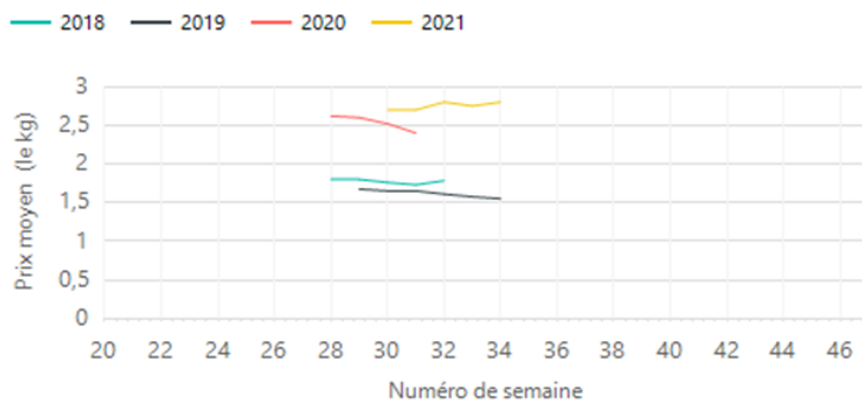
L'ABRICOT.....	2
LA FRAISE.....	3
LA NECTARINE.....	4
LA PÊCHE.....	6
LA POIRE.....	8
LA PRUNE.....	9
LE RAISIN.....	11
L'AIL.....	12
LA CAROTTE.....	13
LE CHOU FLEUR.....	14
LE CONCOMBRE.....	15
LA COURGETTE.....	16
LA LAITUE.....	18
LE MELON.....	19
L'OIGNON.....	21
LE POIREAU.....	22
LA TOMATE.....	23

## 1. Stade expédition

Produit	abricot				
Prix expédition		Semaine 33 du 16 au 22 août 2021			
PRIX EXPÉDITION	Prix moyen 2018-20	Prix 2020	Prix 2021	évolution 2021 /moy.2018-20 (%)	évolution 2021 /2020 (%)
ABRICOT Bergeron Rhône-Alpes cat.I 45-50mm plateau	1,55		2,80	↑ 81%	
ABRICOT Bergeron Rhône-Alpes cat.I 50-55mm plateau	1,70		2,95	↑ 74%	
ABRICOT type orangé rouge Méditerranée biologique 40-45mm plateau			4,11		
ABRICOT type orangé rouge Méditerranée biologique 45-50mm plateau			4,31		
ABRICOT variétés tardives Rhône-Alpes cat.I 45-50mm plateau	1,73		2,80	↑ 62%	
ABRICOT variétés tardives Rhône-Alpes cat.I 50-55mm plateau	1,87		2,95	↑ 58%	
ABRICOT France biologique	4,41		4,21	↓ -5%	

### Prix Expédition

#### ABRICOT Bergeron Rhône-Alpes cat.I 45-50mm plateau



Evol S33/S32 2021 : ➔ 2%

## 2. Stade Détail

Libellé	Marché	Unité prix	Prix moyen S32	Prix moyen S33	Evol S33 / S32
ABRICOT France biologique	Bio (DRIVE)	le kg	7,25	7,34	➔ -1%
ABRICOT France 40-45mm vrac	GMS	le kg	4,72	4,77	➔ -1%
ABRICOT France 45-50mm vrac	GMS	le kg	4,51	4,51	➔ 0%
ABRICOT France 50 + vrac	GMS	le kg	4,93	5,13	↓ -4%
ABRICOT France barq.1kg	GMS	le kg	4,13	3,94	↑ 5%
ABRICOT France biologique	GMS	le kg	8,41	8,62	➔ -2%

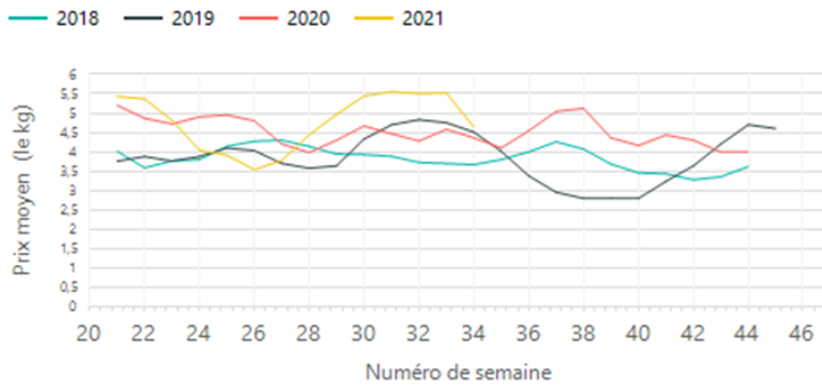
## La Fraise

### 1. Stade expédition

Produit	fraise				
Prix expédition Semaine 33 du 16 au 22 août 2021					
PRIX EXPEDITION	Prix moyen 2018-20	Prix 2020	Prix 2021	evolution 2021 /moy.2018-20 (%)	evolution 2021 /2020 (%)
FRAISE standard Nord-Picardie cat.I barq.500g	5,48	6,27	6,21	↑ 13%	→ -1%
FRAISE standard Sud-Ouest cat.I barq.500g	4,14	4,36	4,41	↑ 7%	→ 1%
FRAISE standard France biologique barq.250g	13,32	12,56	12,60	↓ -5%	→ 0%

#### Prix Expédition

#### FRAISE standard Sud-Ouest cat.I barq.500g



Evol S33/S32 2021 : ↓ -20%

Evol S33 2021/ S33 2020 : → 1%

### 2. Stade Détail

Libellé	Marché	Unité prix	Prix moyen S32	Prix moyen S33	Evol S33 / S32
FRAISE standard France biologique barq.250g	Bio (DRIVE)	le kg	21,47	22,13	↓ -3%
FRAISE standard France barq.500g	GMS	le kg	9,48	9,44	→ 0%

Source : FranceAgriMer–RNM/RNM.franceagrimer.fr -Elaboration CTIFL

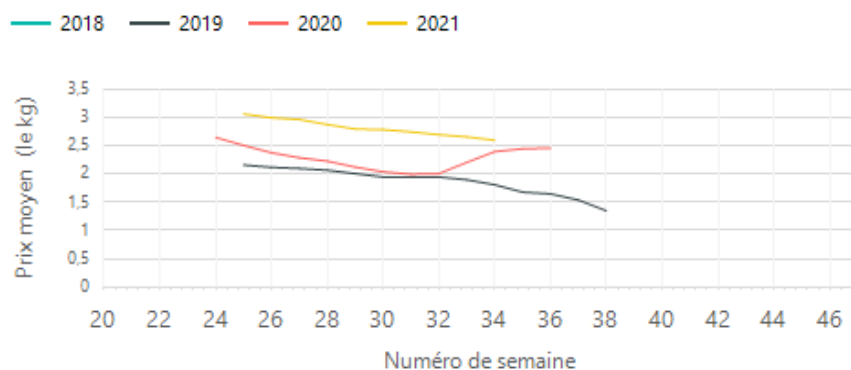
## La Nectarine

### 1. Stade expédition

Produit	nectarine				
Prix expédition Semaine 33 du 16 au 22 août 2021					
PRIX EXPÉDITION	Prix moyen 2018-20	Prix 2020	Prix 2021	évolution 2021 /moy.2018-20 (%)	évolution 2021 /2020 (%)
NECTARINE chair blanche Méditerranée biologique A	4,50	4,50	4,08	↓ -9%	↓ -9%
NECTARINE chair blanche Méditerranée biologique B	4,50	4,50	3,90	↓ -13%	↓ -13%
NECTARINE chair blanche Méditerranée biologique C	4,00	4,00	3,70	↓ -8%	↓ -8%
NECTARINE chair blanche qualité supérieure Rhône-Alpes cat.I A plateau 1rg	2,04	2,27	2,60	↑ 27%	↑ 15%
NECTARINE chair blanche qualité supérieure Rhône-Alpes cat.I AA plateau 1rg	2,23	2,40	2,85	↑ 28%	↑ 19%
NECTARINE chair blanche qualité supérieure Rhône-Alpes cat.I B plateau 1rg	1,60	1,78	1,90	↑ 19%	↑ 7%
NECTARINE chair blanche qualité supérieure Roussillon cat.I A plateau 1rg	1,94	2,25	2,30	↑ 19%	→ 2%
NECTARINE chair blanche qualité supérieure Roussillon cat.I B plateau 1rg	1,61	1,89	1,67	↑ 4%	↓ -12%
NECTARINE chair blanche qualité supérieure Sud-Est cat.I A plateau 1rg	2,11	2,40	2,60	↑ 24%	↑ 8%
NECTARINE chair blanche qualité supérieure Sud-Est cat.I AA plateau 1rg	2,24	2,46	2,75	↑ 23%	↑ 12%
NECTARINE chair blanche qualité supérieure Sud-Est cat.I B plateau 1rg	1,74	1,97	1,92	↑ 11%	↓ -3%
NECTARINE chair blanche Roussillon cat.I barq.1kg			1,50		
NECTARINE chair blanche Sud-Est cat.I B barq.1kg			2,05		
NECTARINE chair jaune Méditerranée biologique A	4,50	4,50	4,08	↓ -9%	↓ -9%
NECTARINE chair jaune Méditerranée biologique B	4,50	4,50	3,90	↓ -13%	↓ -13%
NECTARINE chair jaune Méditerranée biologique C	4,00	4,00	3,70	↓ -8%	↓ -8%
NECTARINE chair jaune qualité supérieure Rhône-Alpes cat.I A plateau 1rg	2,04	2,27	2,55	↑ 25%	↑ 12%
NECTARINE chair jaune qualité supérieure Rhône-Alpes cat.I AA plateau 1rg	2,23	2,40	2,85	↑ 28%	↑ 19%
NECTARINE chair jaune qualité supérieure Rhône-Alpes cat.I B plateau 1rg	1,60	1,78	1,80	↑ 13%	→ 1%
NECTARINE chair jaune qualité supérieure Roussillon cat.I A plateau 1rg	1,94	2,25	2,30	↑ 19%	→ 2%
NECTARINE chair jaune qualité supérieure Roussillon cat.I B plateau 1rg	1,61	1,89	1,67	↑ 4%	↓ -12%
NECTARINE chair jaune qualité supérieure Sud-Est cat.I A plateau 1rg	2,10	2,40	2,60	↑ 24%	↑ 8%
NECTARINE chair jaune qualité supérieure Sud-Est cat.I AA plateau 1rg	2,24	2,46	2,75	↑ 23%	↑ 12%
NECTARINE chair jaune qualité supérieure Sud-Est cat.I B plateau 1rg	1,74	1,97	1,92	↑ 11%	↓ -3%
NECTARINE chair jaune Roussillon cat.I barq.1kg			1,50		
NECTARINE chair jaune Sud-Est cat.I B barq.1kg			2,05		
NECTARINE chair blanche France biologique	4,52	4,36	3,85	↓ -15%	↓ -12%

Prix Expédition

### NECTARINE chair blanche qualité supérieure Sud-Est cat.I A plateau 1rg



Evol S33/S32 2021 : ↓ -3%

Evol S33 2021/ S33 2020 : ↑ 8%

## 2. Stade Détail

Libellé	Marché	Unité prix	Prix moyen S32	Prix moyen S33	Evol S33 / S32
NECTARINE chair blanche France biologique	BIO (DRIVE)	le kg	7,62	7,57	→ 1%
NECTARINE chair jaune France biologique	BIO (DRIVE)	le kg	7,54	7,51	→ 0%
NECTARINE chair blanche France A-AA vrac	GMS	le kg	3,72	4,12	↓ -10%
NECTARINE chair jaune France A-AA vrac	GMS	le kg	3,79	4,03	↓ -6%
NECTARINE chair jaune France B vrac	GMS	le kg	3,41	3,57	↓ -4%
NECTARINE France barq.1kg	GMS	le kg	2,94	2,85	↑ 3%
NECTARINE France biologique	GMS	le kg	7,82	7,87	→ -1%

Source : FranceAgriMer–RNM/RNM.franceagrimer.fr -Elaboration CTIFL

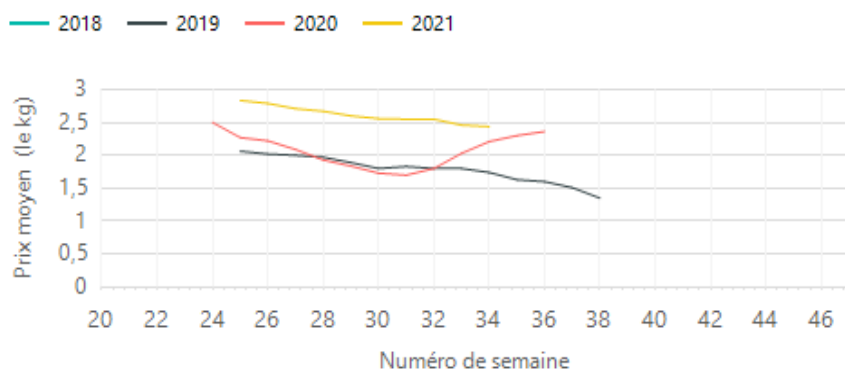
## La Pêche

### 1. Stade expédition

Produit	pêche				
Prix expédition Semaine 33 du 16 au 22 août 2021					
PRIX EXPÉDITION	Prix moyen 2018-20	Prix 2020	Prix 2021	evolution 2021 / moy.2018-20 (%)	evolution 2021 /2020 (%)
PÊCHE chair blanche Méditerranée biologique A	4,64	4,64	4,12	↓ -11%	↓ -11%
PÊCHE chair blanche Méditerranée biologique B	4,56	4,56	3,97	↓ -13%	↓ -13%
PÊCHE chair blanche Méditerranée biologique C	4,09	4,09	3,58	↓ -12%	↓ -12%
PÊCHE chair blanche qualité supérieure Rhône-Alpes cat.I A plateau 1rg	1,93	2,08	2,40	↑ 25%	↑ 15%
PÊCHE chair blanche qualité supérieure Rhône-Alpes cat.I AA plateau 1rg	2,11	2,22	2,70	↑ 28%	↑ 22%
PÊCHE chair blanche qualité supérieure Rhône-Alpes cat.I B plateau 1rg	1,55	1,77	1,85	↑ 19%	↑ 5%
PÊCHE chair blanche qualité supérieure Roussillon cat.I A plateau 1rg	1,87	2,10	2,22	↑ 19%	↑ 6%
PÊCHE chair blanche qualité supérieure Roussillon cat.I B plateau 1rg	1,55	1,79	1,75	↑ 13%	→ -2%
PÊCHE chair blanche qualité supérieure Sud-Est cat.I A plateau 1rg	1,98	2,21	2,44	↑ 24%	↑ 10%
PÊCHE chair blanche qualité supérieure Sud-Est cat.I AA plateau 1rg	2,18	2,36	2,64	↑ 21%	↑ 12%
PÊCHE chair blanche qualité supérieure Sud-Est cat.I B plateau 1rg	1,66	1,86	1,98	↑ 20%	↑ 6%
PÊCHE chair blanche Roussillon cat.I barq.1kg			1,50		
PÊCHE chair blanche Sud-Est cat.I B barq.1kg			2,04		
PÊCHE chair jaune Méditerranée biologique A	4,64	4,64	4,18	↓ -10%	↓ -10%
PÊCHE chair jaune Méditerranée biologique B	4,56	4,56	4,03	↓ -12%	↓ -12%
PÊCHE chair jaune Méditerranée biologique C	4,09	4,09	3,58	↓ -12%	↓ -12%
PÊCHE chair jaune qualité supérieure Rhône-Alpes cat.I A plateau 1rg	1,93	2,08	2,40	↑ 25%	↑ 15%
PÊCHE chair jaune qualité supérieure Rhône-Alpes cat.I AA plateau 1rg	2,12	2,23	2,70	↑ 28%	↑ 21%
PÊCHE chair jaune qualité supérieure Rhône-Alpes cat.I B plateau 1rg	1,53	1,73	1,85	↑ 21%	↑ 7%
PÊCHE chair jaune qualité supérieure Roussillon cat.I A plateau 1rg	1,87	2,10	2,22	↑ 19%	↑ 6%
PÊCHE chair jaune qualité supérieure Roussillon cat.I B plateau 1rg	1,55	1,79	1,75	↑ 13%	→ -2%
PÊCHE chair jaune qualité supérieure Sud-Est cat.I A plateau 1rg	1,98	2,21	2,44	↑ 24%	↑ 10%
PÊCHE chair jaune qualité supérieure Sud-Est cat.I AA plateau 1rg	2,18	2,36	2,64	↑ 21%	↑ 12%
PÊCHE chair jaune qualité supérieure Sud-Est cat.I B plateau 1rg	1,66	1,86	1,98	↑ 20%	↑ 6%
PÊCHE chair jaune Roussillon cat.I barq.1kg			1,50		
PÊCHE chair jaune Sud-Est cat.I B barq.1kg			2,04		
PÊCHE chair blanche France biologique	4,54	4,40	3,85	↓ -15%	↓ -13%

#### Prix Expédition

### PÊCHE chair blanche qualité supérieure Sud-Est cat.I A plateau 1rg



Evol S33/S32 2021 : → -2%

Evol S33 2021/ S33 2020 : ↑ 10%

## 2. Stade Détail

Libellé	Marché	Unité prix	Prix moyen S32	Prix moyen S33	Evol S33 / S32
PÊCHE chair blanche France biologique	Bio (DRIVE)	le kg	7,92	7,85	→ 1%
PÊCHE chair jaune France biologique	Bio (DRIVE)	le kg	8,03	7,98	→ 1%
PÊCHE chair blanche France A-AA vrac	GMS	le kg	3,94	3,88	→ 2%
PÊCHE chair blanche France B vrac	GMS	le kg	3,67		
PÊCHE chair jaune France A-AA vrac	GMS	le kg	3,90	3,85	→ 1%
PÊCHE chair jaune France B vrac	GMS	le kg	3,36		
PÊCHE France barq,1kg	GMS	le kg	2,83	2,86	→ -1%
PÊCHE France biologique	GMS	le kg	7,56	8,58	↓ -12%

Source : FranceAgriMer–RNM/RNM.franceagrimer.fr -Elaboration CTIFL

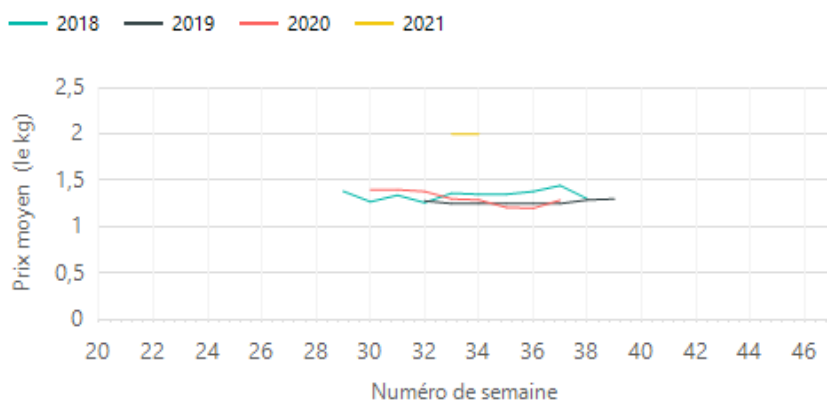
## La Poire

### 1. Stade expédition

Produit	poire					
Prix expédition Semaine 33 du 16 au 22 août 2021						
PRIX EXPÉDITION	Prix moyen 2018-20	Prix 2020	Prix 2021	évolution 2021 / moy.2018-20 (%)		évolution 2021 /2020 (%)
POIRE Guyot Méditerranée biologique caisse	1,47	1,47	2,13	↑	45%	↑ 45%
POIRE Guyot Sud-Est cat.I 60-65mm barq.1kg	0,98	0,97	1,65	↑	68%	↑ 70%
POIRE Guyot Sud-Est cat.I 60-65mm plateau 1rg	1,04	1,06	1,70	↑	63%	↑ 60%
POIRE Guyot Sud-Est cat.I 60-70mm caisse	0,75	0,82	1,25	↑	66%	↑ 52%
POIRE Guyot Sud-Est cat.I 65-70mm plateau 1rg	1,16	1,18	1,85	↑	59%	↑ 57%
POIRE Guyot Sud-Est cat.I 70-75mm plateau 1rg	1,30	1,29	2,00	↑	54%	↑ 55%
POIRE Williams Sud-Est cat.I 65-70mm plateau 1rg	1,29	1,28	2,10	↑	63%	↑ 64%
POIRE Williams verte Méditerranée biologique caisse	1,65	1,65	2,25	↑	36%	↑ 36%
POIRE Guyot France biologique	1,52	1,57	2,81	↑	85%	↑ 79%
POIRE Williams France biologique	1,96	1,88	2,25	↑	15%	↑ 20%

#### Prix Expédition

#### POIRE Guyot Sud-Est cat.I 70-75mm plateau 1rg



Evol S33/S32 2021 : ➡ 0%

Evol S33 2021/ S33 2020 : ↑ 55%

### 2. Stade Détail

Libellé	Marché	Unité prix	Prix moyen S32	Prix moyen S33	Evol S33 / S32
POIRE toutes variétés France biologique	Bio (DRIVE)	le kg	4,58	4,57	➡ 0%
POIRE France biologique cdt 4 (le cdt 4)	GMS	le kg	3,75	3,70	➡ -1%
POIRE Guyot ou Limonera France vrac	GMS	le kg	3,17	3,17	➡ 0%

**1. Stade expédition**

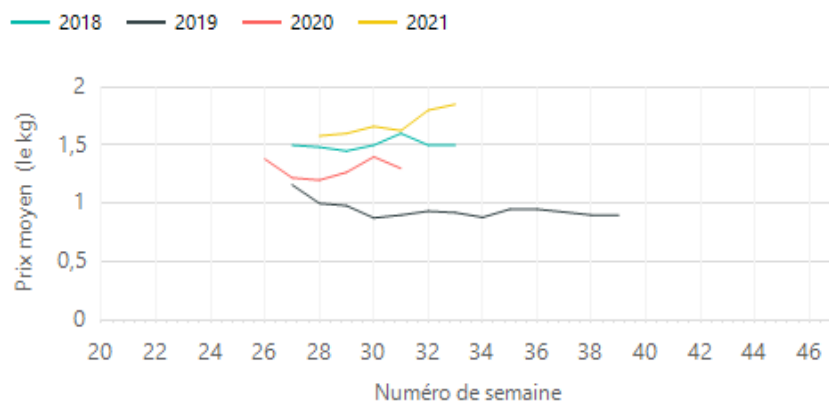
Produit	prune
---------	-------

Prix expédition Semaine 33 du 16 au 22 août 2021

PRIX EXPÉDITION	Prix moyen 2018-20	Prix 2020	Prix 2021	évolution 2021 / moy.2018-20 (%)	évolution 2021 / 2020 (%)
PRUNE bleue d'Ente Sud-Ouest cat.I 30-35mm plateau			2,30		
PRUNE bleue d'Ente Sud-Ouest cat.I 35-40mm plateau			2,53		
PRUNE bleue Président Sud-Ouest cat.I 40-45mm plateau	1,20	1,20	1,80	↑ 50%	↑ 50%
PRUNE bleue Président Sud-Ouest cat.I 45-50mm Europe(Dest)	1,15	1,15	1,66	↑ 44%	↑ 44%
PRUNE bleue Président Sud-Ouest cat.I 50-55mm Europe(Dest)	1,14	1,30	1,70	↑ 49%	↑ 31%
PRUNE bleue Président Sud-Ouest cat.I 50-55mm plateau	1,18	1,35	1,80	↑ 53%	↑ 33%
PRUNE bleue Sud-Ouest cat.I 50-55mm Europe(Dest) plateau			2,00		
PRUNE jaune Mirabelle Alsace cat.I 20-25mm plateau	2,20	2,04	3,15	↑ 43%	↑ 54%
PRUNE jaune Mirabelle Lorraine cat.I 20-25mm plateau	2,43	2,42	4,13	↑ 70%	↑ 71%
PRUNE jaune Mirabelle Rhône-Alpes cat.I 25-30mm plateau	2,33	2,45	4,50	↑ 94%	↑ 84%
PRUNE jaune Sud-Ouest cat.I 45-50mm plateau	1,00		2,00	↑ 100%	
PRUNE jaune Sud-Ouest cat.I 50-55mm plateau			2,03		
PRUNE jaune Sud-Ouest cat.I 50-55mm plateau 1rg			2,17		
PRUNE jaune T-C Sun Sud-Ouest cat.I 45-50mm plateau	1,60	1,60	2,20	↑ 38%	↑ 38%
PRUNE jaune T-C Sun Sud-Ouest cat.I 50-55mm plateau 1rg	1,98	1,86	2,40	↑ 21%	↑ 29%
PRUNE Président Sud-Ouest cat.I 45-50mm plateau	1,21	1,25	1,80	↑ 49%	↑ 44%
PRUNE rouge Primetime Sud-Ouest cat.I 50-55mm plateau 1rg			2,43		
PRUNE rouge Sud-Ouest cat.I 45-50mm plateau	1,27	1,56	1,82	↑ 43%	↑ 17%
PRUNE rouge Sud-Ouest cat.I 50-55mm	1,38	1,66	2,06	↑ 49%	↑ 24%
PRUNE rouge Sud-Ouest cat.I 50-55mm plateau 1rg	1,90	1,90	2,20	↑ 16%	↑ 16%
PRUNE verte Reine Claude dorée Sud-Ouest cat.I 30-35mm plateau	0,94		2,64	↑ 181%	
PRUNE verte Reine-Claude de Bavay Sud-Ouest cat.I 35-40mm plateau	1,90	1,90	2,70	↑ 42%	↑ 42%
PRUNE verte Reine-Claude Dorée Sud-Ouest cat.I 35-40mm plateau	2,27	2,60	3,28	↑ 45%	↑ 26%
PRUNE verte Reine-Claude Dorée Sud-Ouest cat.I 40-45mm plateau	2,90	3,00	3,70	↑ 28%	↑ 23%
PRUNE bleue Sud-Ouest cat.I 35-40mm			1,80		
PRUNE jaune Mirabelle France biologique	3,91	4,57	5,60	↑ 43%	↑ 23%
PRUNE rouge-bleue-noire France biologique	3,18	2,81	3,58	↑ 13%	↑ 27%

Prix Expédition

*PRUNE rouge Sud-Ouest cat.I 40-45mm plateau*



## 2. Stade Détail

Libellé	Marché	Unité prix	Prix moyen S32	Prix moyen S33	Evol S33 / S32
PRUNE jaune France biologique	Bio (DRIVE)	le kg	6,27	5,41	↓ -14%
PRUNE rouge-bleue France biologique	Bio (DRIVE)	le kg	6,42	6,14	↓ -4%
PRUNE verte Reine-Claude Dorée France biologique	Bio (DRIVE)	le kg	7,73	7,8	→ 1%
PRUNE hors Fr. vrac	GMS	le kg	3,95	3,35	↓ -15%
PRUNE jaune autre ou inconnue France vrac	GMS	le kg	3,99	4,01	→ 1%
PRUNE jaune Golden Japan France vrac	GMS	le kg	4,09	3,8	↓ -7%
PRUNE jaune Mirabelle France vrac	GMS	le kg	7,62	7,01	↓ -8%
PRUNE Reine-Claude Dorée France biologique	GMS	le kg	9,02	9,1	→ 1%
PRUNE rouge-bleue France barq.	GMS	le kg	4,38	4,15	↓ -5%
PRUNE rouge France vrac	GMS	le kg	3,81	3,73	→ -2%
PRUNE verte autre ou inconnue France vrac	GMS	le kg	5,54	5,47	→ -1%
PRUNE verte Reine-Claude Dorée France barq.	GMS	le kg	7,41	7,25	→ -2%
PRUNE verte Reine-Claude Dorée France vrac	GMS	le kg	5,62	5,3	↓ -6%

Source : FranceAgriMer–RNM/RNM.franceagrimer.fr -Elaboration CTIFL

## 1. Stade expédition

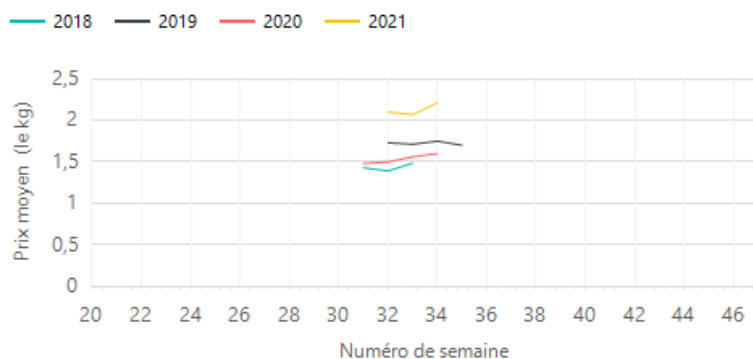
Produit	raisin
---------	--------

Prix expédition Semaine 33 du 16 au 22 août 2021

PRIX EXPÉDITION	Prix moyen 2018-20	Prix 2020	Prix 2021	évolution 2021 /moy.2018-20 (%)	évolution 2021 /2020 (%)
RAISIN Chasselas Méditerranée biologique	3,15	3,15	3,60	↑ 14%	↑ 14%
RAISIN Chasselas Sud-Est cat.I plateau séparateur	2,07	2,08	2,61	↑ 26%	↑ 25%
RAISIN Danlas Méditerranée biologique	3,00	3,00	3,15	↑ 5%	↑ 5%
RAISIN Danlas Sud-Est cat.I plateau séparateur	1,48	1,52	2,34	↑ 58%	↑ 54%
RAISIN Lavallée Sud-Est cat.I plateau séparateur	1,79	1,80	2,50	↑ 40%	↑ 39%
RAISIN Lival Sud-Est cat.I plateau séparateur	1,72		2,30	↑ 34%	
RAISIN Muscat Hambourg Sud-Est cat.I plateau séparateur	2,75	2,53	4,12	↑ 50%	↑ 63%
RAISIN Muscat Hambourg Sud-Est extra plateau séparateur	3,03	2,81	4,65	↑ 53%	↑ 65%
RAISIN Muscat Hambourg Sud-Est sous-abri cat.I plateau séparateur			5,20		
RAISIN Prima Sud-Est cat.I plateau séparateur	1,68	1,60	2,21	↑ 32%	↑ 38%
RAISIN blanc France biologique	3,66	3,64	4,20	↑ 15%	↑ 15%
RAISIN noir France biologique	3,67	3,96	4,04	↑ 10%	→ 2%

Prix Expédition

### RAISIN Prima Sud-Est cat.I plateau séparateur



Evol S33/S32 2021 : ↑ 7%

Evol S33 2021/ S33 2020 : ↑ 38%

## 2. Stade Détail

Libellé	Marché	Unité prix	Prix moyen S32	Prix moyen S33	Evol S33 / S32
RAISIN blanc U.E. biologique	Bio (DRIVE)	le kg	4,81	4,82	→ 0%
RAISIN noir U.E. biologique	Bio (DRIVE)	le kg	5,08	4,16	↓ -18%
RAISIN blanc hors Fr. biologique	GMS	le kg	6,19	5,81	↓ -6%
RAISIN blanc Idéal ou Italia hors Fr. vrac	GMS	le kg		2,70	
RAISIN blanc Vittoria hors Fr. vrac	GMS	le kg	2,48	2,68	↑ 8%
RAISIN noir autre noir France vrac	GMS	le kg	3,90	4,07	↑ 4%
RAISIN noir hors Fr. biologique	GMS	le kg	6,70	6,43	↓ -4%
RAISIN noir Muscat Hambourg sans label France vrac	GMS	le kg		6,99	

Source : FranceAgriMer–RNM/RNM.franceagrimer.fr -Elaboration CTIFL

## L'Ail

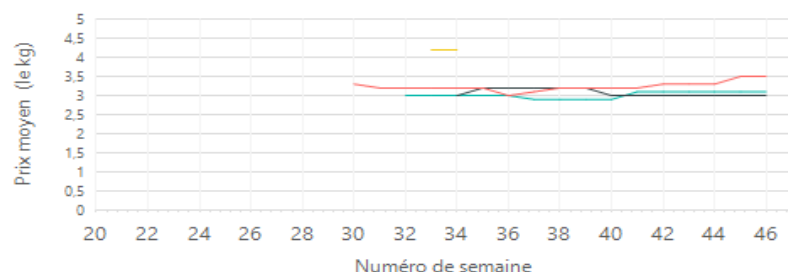
### 1. Stade expédition

Produit	ail				
Prix expédition Semaine 33 du 16 au 22 août 2021					
PRIX EXPÉDITION	Prix moyen 2018-20	Prix 2020	Prix 2021	évolution 2021 / moy.2018-20 (%)	évolution 2021 /2020 (%)
AIL blanc sec France biologique cat.I vrac	7,00	7,00	7,50	↑ 7%	↑ 7%
AIL blanc sec France biologique filet 250g	2,30	2,30	2,40	↑ 4%	↑ 4%
AIL blanc sec France cat.I 60-80 ou 70-90mm sac 5kg	3,07	3,20	4,20	↑ 37%	↑ 31%
AIL blanc sec France cat.I 60-80mm filet 3 têtes	1,03	1,20	1,30	↑ 26%	↑ 8%
AIL rose Lautrec label rouge sec France cat.I 50-70mm grappe 1kg	8,17	8,20	9,00	↑ 10%	↑ 10%
AIL rose Lautrec label rouge sec France cat.I 60-70mm plateau 5kg	7,33	7,00	8,20	↑ 12%	↑ 17%
AIL rose Lautrec label rouge sec France cat.I 70-90mm plateau 5kg	8,12	7,70	9,60	↑ 18%	↑ 25%
AIL rose sec France cat.I 60-80mm plateau 5kg	5,83	6,00	6,60	↑ 13%	↑ 10%
AIL rose sec France cat.I grappe 1kg	6,00	6,00	7,20	↑ 20%	↑ 20%
AIL rose sec Tarn cat.I 70-90mm	6,27	6,20	7,20	↑ 15%	↑ 16%
AIL violet AOP Cadours sec France cat.I 70-90mm plateau 6kg	4,73	4,60	5,50	↑ 16%	↑ 20%
AIL violet sec France cat.I 60-80 ou 70-90mm sac 5kg	3,30	3,50	4,20	↑ 27%	↑ 20%
AIL violet sec France cat.I tresse 1kg	4,05	4,10	4,80	↑ 19%	↑ 17%
AIL blanc sec France biologique	7,64	7,24	7,89	↑ 3%	↑ 9%
AIL violet sec France biologique			6,95		

#### Prix Expédition

#### AIL blanc sec France cat.I 60-80 ou 70-90mm sac 5kg

— 2018 — 2019 — 2020 — 2021



Evol S33/S32 2021 : → 0%

Evol S33 2021/ S33 2020 : ↑ 31%

### 2. Stade Détail

Libellé	Marché	Unité prix	Prix moyen S32	Prix moyen S33	Evol S33 / S32
AIL blanc sec France biologique	Bio (DRIVE)	le kg	13,10	12,60	↓ -4%
AIL blanc sec U.E. biologique	Bio (DRIVE)	le kg	9,31	9,30	→ 0%
AIL blanc sec France 50-70 ou 60-80mm filet 3 têtes	GMS	le filet	2,97	2,98	→ 0%
AIL blanc sec France biologique	GMS	le kg	16,08	16,08	→ 0%
AIL blanc sec France vrac	GMS	le kg	9,45	9,26	→ -2%
AIL blanc sec hors Fr. 50-70 ou 60-80mm filet 3 têtes	GMS	le filet	3,06	3,02	→ -1%
AIL blanc sec hors Fr. biologique	GMS	le kg	12,67	12,94	→ 2%
AIL blanc sec hors Fr. vrac	GMS	le kg	9,30	9,39	→ 1%

Source : FranceAgriMer–RNM/RNM.franceagrimer.fr -Elaboration CTIFL

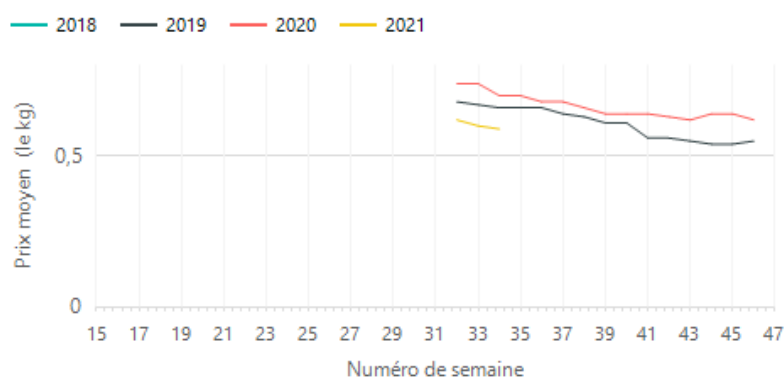
## La Carotte

### 1. Stade expédition

Produit	carotte				
Prix expédition					
Semaine 33 du 16 au 22 août 2021					
RIX EXPEDITION	Prix moyen 2018-20	Prix 2020	Prix 2021	evolution 2021 /moy.2018-20 (%)	evolution 2021 /2020 (%)
CAROTTE Centre-Ouest cat.I botte			1,00		
CAROTTE Pays de la Loire cat.I botte	0,81	0,83	0,80	→ -1%	↓ -4%
CAROTTE France avec fane biologique	1,52	1,55	1,61	↑ 6%	↑ 4%
CAROTTE France lavée biologique	1,44	1,45	1,48	↑ 3%	→ 2%
CAROTTE France non lavée biologique	1,69	1,72	1,62	↓ -4%	↓ -6%
CAROTTE Sud-Ouest cat.I colis 12kg	0,68	0,70	0,59	↓ -13%	↓ -16%
CAROTTE Sud-Ouest cat.I sachet 1kg	0,71	0,73	0,59	↓ -17%	↓ -19%
CAROTTE Sud-Ouest cat.I sachet 2kg	0,59	0,62	0,49	↓ -17%	↓ -21%

Prix Expédition

#### CAROTTE Sud-Ouest cat.I colis 12kg



Evol S33 2021/ S33 2020 : ↓ -16%

### 2. Stade Détail

Libellé	Marché	Unité prix	Prix moyen S32	Prix moyen S33	Evol S33 / S32
CAROTTE France avec fane biologique	Bio (DRIVE)	la botte	3,10	3,18	↑ 3%
CAROTTE France lavée biologique	Bio (DRIVE)	le kg	2,62	2,61	→ 0%
CAROTTE France lavée barq.1kg	GMS	le kg	1,87	1,88	→ 1%
CAROTTE France lavée biologique	GMS	le kg	2,19	2,25	↑ 3%
CAROTTE France lavée sachet 2kg	GMS	le kg	0,87	0,83	↓ -5%
CAROTTE France lavée vrac	GMS	le kg	1,57	1,59	→ 1%

Source : FranceAgriMer–RNM/RNM.franceagrimer.fr -Elaboration CTIFL

## Le Chou-fleur

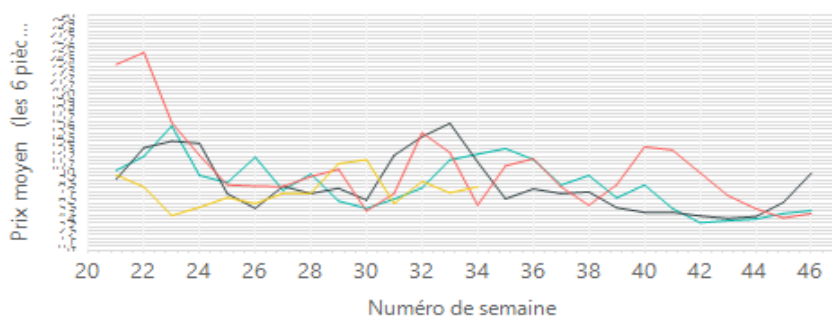
### 1. Stade expédition

Produit	chou fleur				
Prix expédition Semaine 33 du 16 au 22 août 2021					
PRIX EXPÉDITION	Prix moyen 2018-20	Prix 2020	Prix 2021	évolution 2021 / moy.2018-20 (%)	évolution 2021 /2020 (%)
CHOU FLEUR Bretagne couronné cat.I gros	9,79	5,76	8,85	↓ -10%	↑ 54%
CHOU FLEUR Bretagne couronné cat.I moyen	4,00	4,00	5,32	↑ 33%	↑ 33%
CHOU FLEUR Nord-Picardie couronné cat.I gros	10,07	5,21	7,93	↓ -21%	↑ 52%
CHOU FLEUR France couronné biologique	2,78	2,56	1,68	↓ -40%	↓ -34%

Prix Expédition

#### CHOU FLEUR Bretagne couronné cat.I gros

— 2018 — 2019 — 2020 — 2021



Evol S33/S32 2021 : ↑ 19%

Evol S33 2021/ S33 2020 : ↑ 54%

### 2. Stade Détail

Libellé	Marché	Unité prix	Prix moyen S32	Prix moyen S33	Evol S33 / S32
CHOU FLEUR France couronné biologique	Bio (DRIVE)	la pièce	3,99	3,59	↑ 11%
CHOU FLEUR France	GMS	la pièce	2,63	2,36	↑ 11%

Source : FranceAgriMer–RNM/RNM.franceagrimer.fr -Elaboration CTIFL

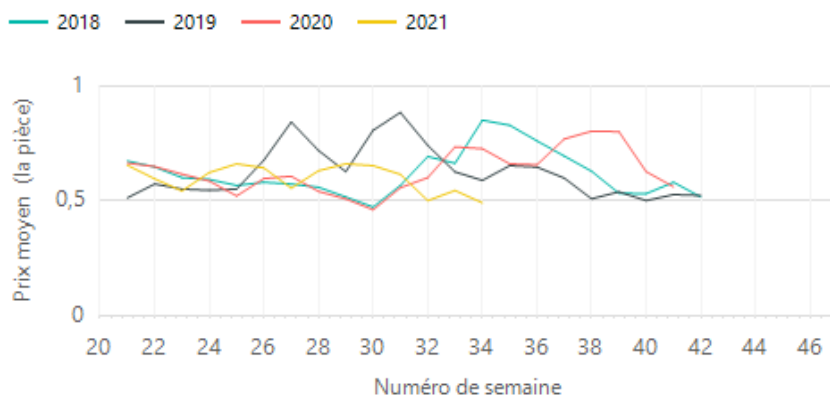
## Le Concombre

### 1. Stade expédition

Produit	concombre				
Prix expédition Semaine 33 du 16 au 22 août 2021					
PRIX EXPÉDITION	Prix moyen 2018-20	Prix 2020	Prix 2021	évolution 2021 /moy.2018-20 (%)	évolution 2021 /2020 (%)
CONCOMBRE Centre-Ouest cat.I 300-400g colis de 12			0,43		
CONCOMBRE Centre-Ouest cat.I 400-500g colis de 12			0,51		
CONCOMBRE Centre-Ouest cat.I 500-600g colis de 12			0,55		
CONCOMBRE Grand-Est cat.I 400-500g colis de 12	0,62	0,62	0,47	↓ -24%	↓ -24%
CONCOMBRE Grand-Est cat.I 500-600g colis de 12	0,68	0,68	0,50	↓ -26%	↓ -26%
CONCOMBRE Méditerranée biologique	1,00	1,00	0,94	↓ -6%	↓ -6%
CONCOMBRE Noa Sud-Est cat.I			0,99		
CONCOMBRE Pays de la Loire cat.I 300-400g colis de 12	0,58	0,63	0,41	↓ -29%	↓ -35%
CONCOMBRE Pays de la Loire cat.I 400-500g colis de 12	0,72	0,73	0,49	↓ -32%	↓ -33%
CONCOMBRE Pays de la Loire cat.I 500-600g colis de 12	0,77	0,78	0,55	↓ -29%	↓ -29%
CONCOMBRE Roussillon cat.I 300-400g colis de 12	0,54	0,58	0,32	↓ -41%	↓ -45%
CONCOMBRE Roussillon cat.I 400-500g colis de 12	0,62	0,68	0,37	↓ -40%	↓ -46%
CONCOMBRE Roussillon cat.I 500-600g colis de 12	0,65	0,73	0,42	↓ -36%	↓ -42%
CONCOMBRE Sud-Est cat.I 400-500g colis de 12	0,67	0,70	0,55	↓ -18%	↓ -22%
CONCOMBRE France biologique	1,18	0,91	0,98	↓ -17%	↑ 8%
CONCOMBRE Noa France biologique	2,15	1,54	1,67	↓ -22%	↑ 8%

#### Prix Expédition

#### CONCOMBRE Pays de la Loire cat.I 400-500g colis de 12



Evol S33/S32 2021 : ↓ -9%

Evol S33 2021/ S33 2020 : ↓ -33%

### 2. Stade Détail

Libellé	Marché	Unité prix	Prix moyen S32	Prix moyen S33	Evol S33 / S32
CONCOMBRE France biologique	Bio (DRIVE)	la pièce	1,55	1,55	→ 0%
CONCOMBRE France	GMS	la pièce	1,05	1,07	→ 2%
CONCOMBRE France biologique	GMS	la pièce	1,61	1,73	↑ 7%

Source : FranceAgriMer–RNM/RNM.franceagrimer.fr -Elaboration CTIFL

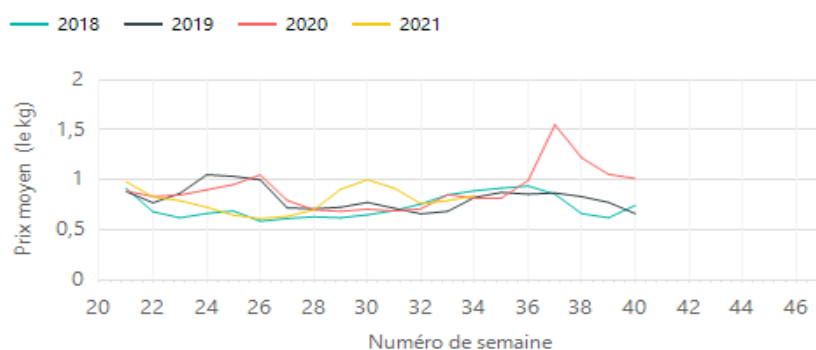
## La Courgette

### 1. Stade expédition

Produit	courgette				
Prix expédition Semaine 33 du 16 au 22 août 2021					
RIX EXPÉDITION	Prix moyen 2018-20	Prix 2020	Prix 2021	évolution 2021 /moy.2018-20 (%)	évolution 2021 /2020 (%)
COURGETTE Méditerranée biologique 14-21cm	1,40	1,40	1,40	→ 0%	→ 0%
COURGETTE verte Centre-Ouest cat.I 14-21cm colis 10kg	0,81	0,82	0,80	→ -1%	→ -2%
COURGETTE verte Sud-Est cat.I 14-21cm colis 10kg	0,84	0,82	0,84	→ 0%	↑ 3%
COURGETTE verte Sud-Ouest cat.I colis 10kg	0,84	0,81	0,84	→ 0%	↑ 4%
COURGETTE verte France biologique	1,45	1,17	1,18	↓ -19%	→ 1%

#### Prix Expédition

#### COURGETTE verte Sud-Est cat.I 14-21cm colis 10kg



Evol S33/S32 2021 : ↑ 7%

Evol S33 2021/ S33 2020 : ↑ 3%

### 2. Stade Détail

Libellé	Marché	Unité prix	Prix moyen S32	Prix moyen S33	Evol S30/S29
COURGETTE verte France biologique	Bio (DRIVE)	le kg	3,00	3,00	→ 0%
COURGETTE longue verte France biologique	GMS	le kg	2,68	2,83	↑ 6%
COURGETTE longue verte France filet 1kg	GMS	le kg	1,65	1,57	↓ -5%
COURGETTE longue verte France vrac	GMS	le kg	1,64	1,53	↓ -7%
COURGETTE longue verte hors Fr. filet 1kg	GMS	le kg	1,64	1,55	↓ -5%

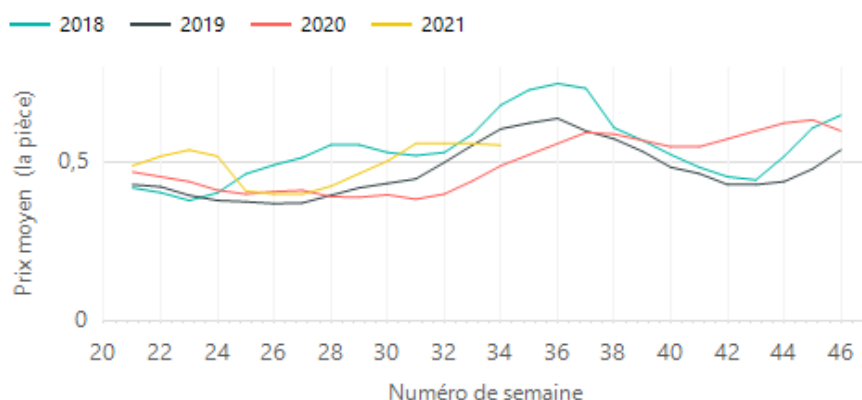
## La Laitue

### 1. Stade expédition

Produit	laitue				
Prix expédition Semaine 33 du 16 au 22 août 2021					
PRIX EXPÉDITION	Prix moyen 2018-20	Prix 2020	Prix 2021	évolution 2021 /moy.2018-20 (%)	évolution 2021 /2020 (%)
LAITUE Batavia blonde Centre-Ouest cat.I colis de 12	0,56	0,51	0,58	↑ 4%	↑ 14%
LAITUE Batavia blonde Grand-Est de plein champ cat.I colis de 12	0,54	0,54	0,69	↑ 28%	↑ 28%
LAITUE Batavia blonde Ile de France de plein champ cat.I +400g colis de 12	0,53	0,51	0,55	↑ 4%	↑ 8%
LAITUE Batavia blonde Rhône-Alpes cat.I colis de 12	0,59	0,49	0,56	↓ -6%	↑ 13%
LAITUE Feuille de chêne blonde Centre-Ouest cat.I colis de 12	0,58	0,54	0,59	→ 1%	↑ 9%
LAITUE Feuille de chêne blonde Grand-Est de plein champ cat.I colis de 12	0,56	0,56	0,73	↑ 30%	↑ 30%
LAITUE Feuille de chêne blonde Ile de France de plein champ cat.I +400g colis de 12	0,54	0,51	0,58	↑ 8%	↑ 14%
LAITUE Feuille de chêne blonde Rhône-Alpes cat.I colis de 12	0,62	0,51	0,56	↓ -10%	↑ 8%
LAITUE Feuille de chêne rouge Centre-Ouest cat.I colis de 12	0,59	0,54	0,59	→ 1%	↑ 9%
LAITUE Feuille de chêne rouge Grand-Est de plein champ cat.I colis de 12	0,56	0,56	0,74	↑ 32%	↑ 32%
LAITUE Feuille de chêne rouge Ile de France de plein champ cat.I +400g colis de 12	0,54	0,51	0,59	↑ 10%	↑ 16%
LAITUE Feuille de chêne rouge Rhône-Alpes cat.I colis de 12	0,64	0,54	0,56	↓ -14%	→ 2%
LAITUE pommée Centre-Ouest cat.I colis de 12	0,56	0,52	0,58	↑ 3%	↑ 12%
LAITUE pommée Grand-Est de plein champ cat.I colis de 12	0,57	0,57	0,73	↑ 28%	↑ 28%
LAITUE pommée Ile de France de plein champ cat.I +400g colis de 12	0,53	0,51	0,59	↑ 11%	↑ 16%
LAITUE pommée Rhône-Alpes cat.I colis de 12	0,62	0,54	0,56	↓ -11%	↑ 3%
LAITUE Batavia blonde France biologique	0,80	0,71	0,77	↓ -4%	↑ 8%
LAITUE Batavia rouge France biologique	0,75	0,69	0,69	↓ -8%	→ 0%
LAITUE Feuille de chêne blonde France biologique	0,81	0,70	0,77	↓ -5%	↑ 10%
LAITUE Feuille de chêne rouge France biologique	0,82	0,69	0,69	↓ -16%	→ 0%
LAITUE Romaine France biologique	0,71	0,65	0,75	↑ 6%	↑ 15%
LAITUE Rougette France biologique	0,77	0,75	0,75	↓ -3%	→ 0%

#### Prix Expédition

#### LAITUE Batavia blonde Rhône-Alpes cat.I colis de 12



Evol S33/S32 2021 : → -1%

Evol S33 2021/ S33 2020 : ↑ 13%

## 2. Stade Détail

Libellé	Marché	Unité prix	Prix moyen S32	Prix moyen S33	Evol S33 / S32
LAITUE Batavia France biologique	Bio (DRIVE)	la pièce	1,33	1,32	→ -1%
LAITUE Feuille de chêne France biologique	Bio (DRIVE)	la pièce	1,33	1,34	→ 1%
LAITUE pommé France biologique	Bio (DRIVE)	la pièce	1,37	1,36	→ -1%
LAITUE Batavia France	GMS	la pièce	1,06	1,06	→ 0%
LAITUE Feuille de chêne France	GMS	la pièce	1,07	1,07	→ 0%
LAITUE pommée-batavia-feuille de chêne France biologique	GMS	la pièce	1,86	1,75	↓ -6%
LAITUE pommée France	GMS	la pièce	1,06	1,08	→ 2%

Source : FranceAgriMer–RNM/RNM.franceagrimer.fr -Elaboration CTIFL

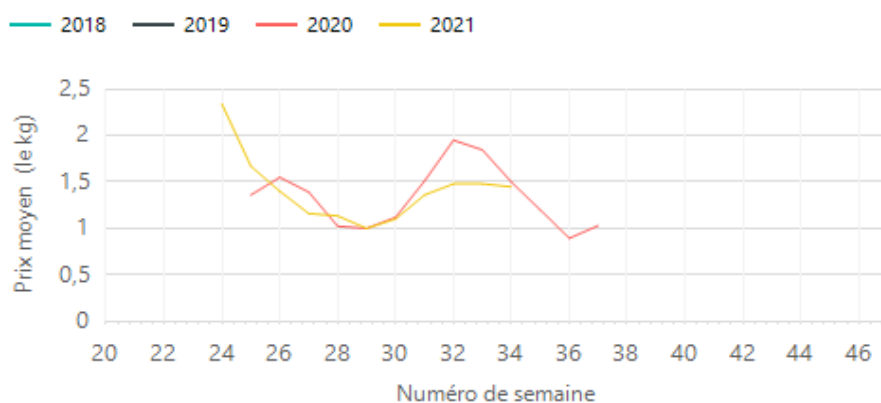
## Le Melon

### 1. Stade expédition

Produit	melon				
Prix expédition Semaine 33 du 16 au 22 août 2021					
PRIX EXPÉDITION	Prix moyen 2018-20	Prix 2020	Prix 2021	évolution 2021 / moy.2018-20 (%)	évolution 2021 /2020 (%)
MELON Charentais jaune Centre-Ouest cat.I 650-800g plateau	1,02	1,09	1,09	↑ 7%	→ 0%
MELON Charentais jaune Centre-Ouest cat.I 800-950g plateau	1,16	1,51	1,43	↑ 24%	↓ -5%
MELON Charentais jaune Centre-Ouest cat.I 950-1150g plateau	1,04	1,38	1,23	↑ 18%	↓ -11%
MELON Charentais jaune Centre-Ouest cat.I 1150-1350g plateau	0,94	1,29	1,09	↑ 16%	↓ -15%
MELON Charentais jaune Centre-Ouest cat.I 1350-1750g plateau	0,81	1,15	0,92	↑ 13%	↓ -20%
MELON Charentais jaune Grand Sud-Est cat.I 650-800g plateau	1,26	1,26	1,30	↑ 3%	↑ 3%
MELON Charentais jaune Grand Sud-Est cat.I 800-950g plateau	1,50	1,50	1,45	↓ -3%	↓ -3%
MELON Charentais jaune Grand Sud-Est cat.I 950-1150g plateau	1,34	1,34	1,25	↓ -7%	↓ -7%
MELON Charentais jaune Grand Sud-Est cat.I 1150-1350g plateau	1,22	1,22	1,08	↓ -11%	↓ -11%
MELON Charentais jaune Grand Sud-Est cat.I 1350-1750g plateau	1,07	1,07	0,89	↓ -17%	↓ -17%
MELON Charentais jaune IGP Ht Poitou Centre-Ouest cat.I 800-950g plateau	1,98	1,98	1,70	↓ -14%	↓ -14%
MELON Charentais jaune IGP Ht Poitou Centre-Ouest cat.I 950-1150g plateau	1,93	1,93	1,49	↓ -23%	↓ -23%
MELON Charentais jaune Méditerranée biologique	1,80	1,80	1,76	→ -2%	→ -2%
MELON Charentais jaune Sud-Ouest cat.I 650-800g plateau	1,06	1,08	1,23	↑ 16%	↑ 13%
MELON Charentais jaune Sud-Ouest cat.I 800-950g plateau	1,20	1,45	1,41	↑ 18%	↓ -3%
MELON Charentais jaune Sud-Ouest cat.I 950-1150g plateau	1,08	1,31	1,25	↑ 16%	↓ -4%
MELON Charentais jaune Sud-Ouest cat.I 1150-1350g plateau	0,97	1,21	1,20	↑ 23%	→ -1%
MELON Charentais jaune Sud-Ouest cat.I 1350-1750g plateau	0,83	1,07	1,03	↑ 24%	↓ -4%
MELON Charentais France biologique	1,88	2,03	1,67	↓ -11%	↓ -18%

#### Prix Expédition

#### MELON Charentais jaune Grand Sud-Est cat.I 800-950g plateau



Evol S33/S32 2021 : → -2%

Evol S33 2021/ S33 2020 : ↓ -3%

## 2. Stade Détail

Libellé	Marché	Unité prix	Prix moyen S32	Prix moyen S33	Evol S33 / S32
MELON Charentais France biologique	Bio (DRIVE)	la pièce	4,02	3,49	↓ -13%
MELON Charentais France biologique	GMS	la pièce	2,94	3,08	↑ 5%
MELON Charentais jaune France 1150-1350g	GMS	la pièce	2,22	2,34	↑ 5%
MELON Charentais jaune France 1350-1750g	GMS	la pièce	2,29	2,20	↓ -4%
MELON Charentais jaune France 550-800g	GMS	la pièce	1,41	1,50	↑ 6%
MELON Charentais jaune France 800-1150g	GMS	la pièce	1,93	2,28	↑ 18%

Source : FranceAgriMer–RNM/RNM.franceagrimer.fr -Elaboration CTIFL

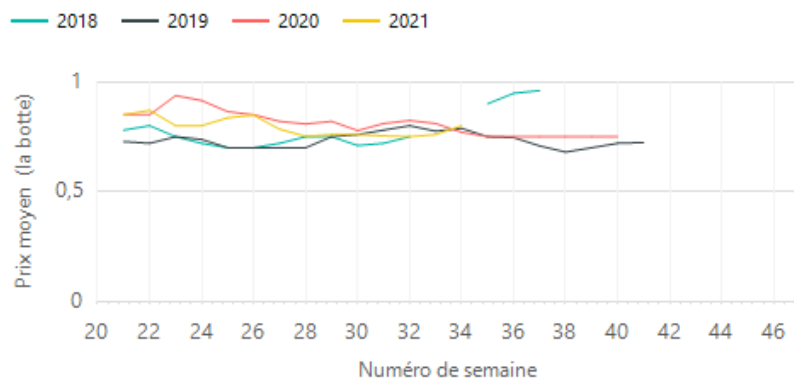
## L'Oignon

### 1. Stade expédition

Produit	oignon				
Prix expédition Semaine 33 du 16 au 22 août 2021					
PRIX EXPÉDITION	Prix moyen 2018-20	Prix 2020	Prix 2021	évolution 2021 / moy.2018-20 (%)	évolution 2021 /2020 (%)
OIGNON blanc frais Pays de la Loire cat.I	0,78	0,77	0,80	↑ 3%	↑ 4%
OIGNON jaune nouveau Alsace cat.I 40-60mm filet 1kg	0,50	0,54	0,52	↑ 3%	↓ -4%
OIGNON jaune nouveau Alsace cat.I 40-60mm sac 5kg	0,36	0,39	0,43	↑ 18%	↑ 10%
OIGNON jaune nouveau Alsace cat.I 60-80mm sac 10kg	0,52	0,49	0,50	↓ -3%	→ 2%
OIGNON jaune nouveau Alsace cat.I 60-80mm sac 5kg	0,45	0,44	0,56	↑ 26%	↑ 27%
OIGNON blanc France avec fane biologique	1,40	1,35	0,90	↓ -36%	↓ -33%
OIGNON Cebette France avec fane biologique	1,18		1,25	↑ 6%	
OIGNON jaune France biologique	1,64	1,69	1,64	→ 0%	↓ -3%
OIGNON rouge France biologique	1,91	1,96	2,22	↑ 16%	↑ 13%

#### Prix Expédition

#### OIGNON blanc frais Pays de la Loire cat.I



Evol S33/S32 2021 : ↑ 5%

Evol S33 2021/ S33 2020 : ↑ 4%

### 2. Stade Détail

Libellé	Marché	Unité prix	Prix moyen S32	Prix moyen S33	Evol S33 / S32
OIGNON jaune France biologique	Bio (DRIVE)	le kg	3,42	3,38	→ -1%
OIGNON rouge France biologique	Bio (DRIVE)	le kg	4,47	3,70	↓ -17%
OIGNON jaune France biologique	GMS	le kg	3,07	2,95	↓ -4%
OIGNON jaune France filet 1kg	GMS	le kg	1,79	1,84	↑ 3%
OIGNON jaune hors Fr. biologique	GMS	le kg	2,90	2,86	→ -1%

Source : FranceAgriMer–RNM/RNM.franceagrimer.fr -Elaboration CTIFL

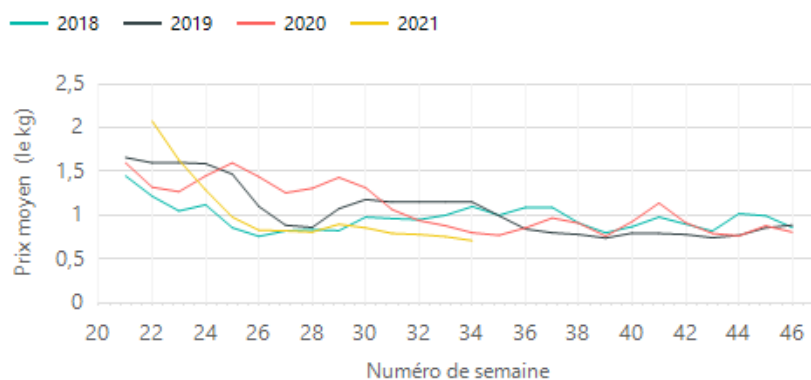
## Le Poireau

### 1. Stade expédition

Produit	poireau				
	Prix expédition		Semaine 33 du 16 au 22 août 2021		
PRIX EXPÉDITION	Prix moyen 2018-20	Prix 2020	Prix 2021	évolution 2021 / moy.2018-20 (%)	évolution 2021 /2020 (%)
POIREAU Nord-Picardie cat.I 20-30mm colis 10kg	1,03	0,95	0,82	↓ -21%	↓ -14%
POIREAU Nord-Picardie cat.I 20-30mm plateau 5kg	1,14	1,11	1,01	↓ -11%	↓ -8%
POIREAU Nord-Picardie cat.I 20-40mm botte 1kg	1,24	1,20	1,15	↓ -7%	↓ -4%
POIREAU Région nantaise cat.I 20-40mm colis 10kg	1,02	0,80	0,71	↓ -30%	↓ -11%
POIREAU Région nantaise cat.I 20-40mm plateau 5kg	1,12	0,92	0,81	↓ -28%	↓ -12%

Prix Expédition

#### *POIREAU Région nantaise cat.I 20-40mm colis 10kg*



**Evol S33/S32 2021 : ↓ -7%**

**Evol S33 2021/ S33 2020 : ↓ -11%**

### 2. Stade Détail

Libellé	Marché	Unité prix	Prix moyen S32	Prix moyen S33	Evol S33 / S32
POIREAU France biologique	Bio (DRIVE)	le kg	4,59	4,53	→ -1%
POIREAU France entier biologique	GMS	le kg	4,99	4,91	→ -2%
POIREAU France entier botte 1kg	GMS	le kg	2,79	2,66	↓ -5%
POIREAU France entier vrac	GMS	le kg	2,29	2,25	→ -2%

Source : FranceAgriMer–RNM/RNM.franceagrimer.fr -Elaboration CTIFL

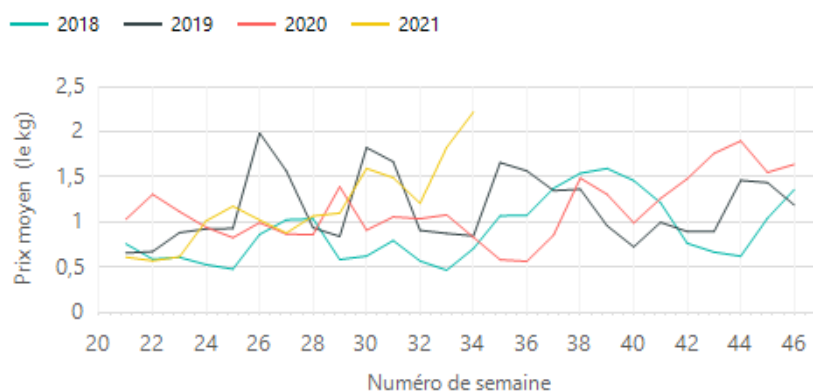
## La Tomate

### 1. Stade expédition

Produit	tomate				
Prix expédition Semaine 33 du 16 au 22 août 2021					
PRIX EXPÉDITION	Prix moyen 2018-20	Prix 2020	Prix 2021	évolution 2021 / moy.2018-20 (%)	évolution 2021 /2020 (%)
TOMATE allongée coeur de boeuf Méditerranée biologique	2,75	2,75	2,62	↓ -5%	↓ -5%
TOMATE allongée Méditerranée biologique	1,50	1,50	1,80	↑ 20%	↑ 20%
TOMATE anciennes Méditerranée biologique	2,85	2,85	3,06	↑ 7%	↑ 7%
TOMATE cerise allongée Bretagne extra barq.250g	4,76	4,77	6,35	↑ 33%	↑ 33%
TOMATE cerise Bretagne extra barq.250g	3,71	4,35	6,46	↑ 74%	↑ 49%
TOMATE cerise Sud-Ouest cat.I barq.250g	4,37	4,59	6,00	↑ 37%	↑ 31%
TOMATE cocktail Bretagne cat.I barq.500g	1,86	2,31	3,61	↑ 94%	↑ 56%
TOMATE côtelée jaune Sud-Est cat.I 82-102mm plateau 1rg	3,07	2,83	2,74	↓ -11%	↓ -3%
TOMATE côtelée noire Sud-Est extra plateau 1rg	3,05	2,82	2,48	↓ -19%	↓ -12%
TOMATE côtelée rouge Bretagne cat.I 82-102mm plateau 1rg	1,00	1,00	2,92	↑ 192%	↑ 192%
TOMATE côtelée rouge Sud-Est extra 82-102mm plateau 1rg	2,72	2,45	2,15	↓ -21%	↓ -12%
TOMATE mélange variétés colorées Bretagne cat.II colis 3,5kg	1,93	1,93	3,79	↑ 96%	↑ 96%
TOMATE ronde Bretagne extra 57-67mm colis 6kg	1,02	0,92	2,09	↑ 105%	↑ 128%
TOMATE ronde Bretagne grappe extra colis 10kg	0,80	0,83	2,12	↑ 167%	↑ 155%
TOMATE ronde coeur de boeuf Sud-Est cat.I plateau 1rg	2,73	2,44	2,27	↓ -17%	↓ -7%
TOMATE ronde Méditerranée biologique	1,40	1,40	1,57	↑ 12%	↑ 12%
TOMATE ronde Méditerranée grappe biologique	1,40	1,40	2,49	↑ 78%	↑ 78%
TOMATE ronde Pays de la Loire extra 57-67mm colis 6kg	0,97	0,93	1,98	↑ 105%	↑ 113%
TOMATE ronde Pays de la Loire grappe extra colis 10kg	0,86	0,91	2,14	↑ 150%	↑ 135%
TOMATE ronde Sud-Est cat.I 67-82mm colis 6kg	1,02	1,05	1,82	↑ 78%	↑ 73%
TOMATE ronde Sud-Est grappe extra	1,02	1,15	1,97	↑ 93%	↑ 72%
TOMATE ronde Sud-Ouest cat.I 57-67mm colis 6kg	1,03	1,01	1,80	↑ 74%	↑ 78%
TOMATE ronde Sud-Ouest cat.I 67-82mm colis 6kg	1,03	1,01	1,80	↑ 74%	↑ 78%
TOMATE ronde Sud-Ouest cat.I 82-102mm plateau 1rg	2,42		2,47	→ 2%	
TOMATE ronde Sud-Ouest grappe extra	0,89	0,96	1,89	↑ 112%	↑ 97%
TOMATE ronde zébrée Sud-Est cat.I 57-67mm	3,26	2,90	3,28	→ 1%	↑ 13%
TOMATE allongée coeur France biologique	2,85	2,79	3,29	↑ 16%	↑ 18%
TOMATE anciennes France biologique	3,10	2,69	3,31	↑ 7%	↑ 23%
TOMATE Cerise France grappe biologique			4,71		
TOMATE ronde France biologique	1,79	1,47	1,91	↑ 7%	↑ 30%
TOMATE ronde France grappe biologique	1,92	1,38	2,73	↑ 42%	↑ 98%

#### Prix Expédition

#### TOMATE ronde Bretagne grappe extra colis 10kg



Evol S33/S32 2021 : ↑ 33%

Evol S33 2021/ S33 2020 : ↑ 155%

## 2. Stade Détail

Libellé	Marché	Unité prix	Prix moyen S32	Prix moyen S33	Evol S33 / S32
TOMATE ronde France biologique	Bio (DRIVE)	le kg	3,42	3,07	↓ -10%
TOMATE ronde France grappe biologique	Bio (DRIVE)	le kg	4,10	4,08	→ 0%
TOMATE cerise France biologique	GMS	le kg	9,63	9,41	→ -2%
TOMATE cerise hors Fr. biologique	GMS	le kg	6,42	6,67	↑ 4%
TOMATE cerise ronde rouge France barq.250g	GMS	le kg	11,81	11,23	↓ -5%
TOMATE cerise ronde rouge hors Fr. barq.250g	GMS	le kg	4,04	4,05	→ 0%
TOMATE cocktail France barq.500g	GMS	le kg	5,85	5,95	→ 2%
TOMATE côtelée rouge France vrac	GMS	le kg	5,00	4,95	→ -1%
TOMATE ronde ou ronde grappe France biologique	GMS	le kg	4,74	4,52	↓ -5%
TOMATE ronde rouge Espagne filet 1kg	GMS	le kg	1,86	1,91	↑ 3%
TOMATE ronde rouge France 57-67 ou 67-82mm vrac	GMS	le kg	2,47	3,11	↑ 26%
TOMATE ronde rouge France 77-82 ou 82-102mm vrac	GMS	le kg	3,29	3,50	↑ 6%
TOMATE ronde rouge France filet 1kg	GMS	le kg	1,98	2,14	↑ 8%
TOMATE ronde rouge France grappe vrac	GMS	le kg	2,15	3,04	↑ 41%

Source : FranceAgriMer–RNM/RNM.franceagrimer.fr -Elaboration CTIFL