

# Prix Expédition et Détail calendaire

**Semaine 34**

**Précisions concernant les numéros de semaines calendaires :**

S34 : du 23 au 29 août 2021

S33 : du 16 au 22 août 2021

## SOMMAIRE

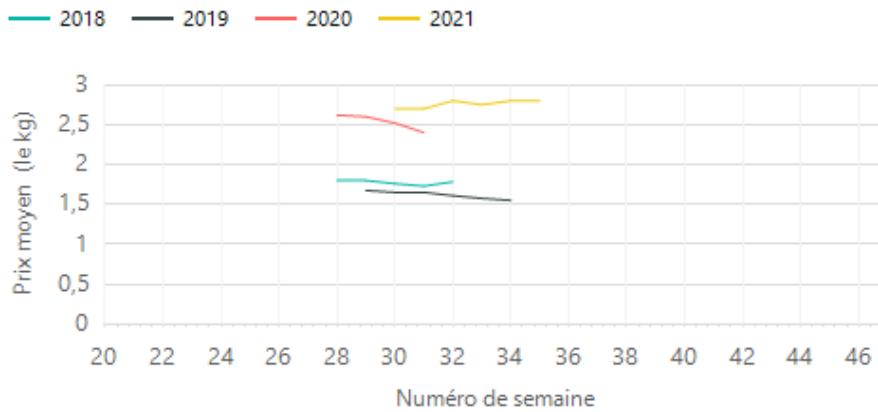
L'ABRICOT.....	2
LA FRAISE.....	3
LA NECTARINE.....	4
LA PÊCHE.....	6
LA POIRE.....	8
LA POMME.....	9
LA PRUNE.....	11
LE RAISIN.....	13
L'AIL.....	14
LA CAROTTE.....	15
LE CONCOMBRE.....	16
LA COURGETTE.....	17
LA LAITUE.....	18
LE MELON.....	20
L'OIGNON.....	22
LE POIREAU.....	23
LA TOMATE.....	24

### 1. Stade expédition

Produit	abricot				
Prix expédition Semaine 34 du 16 au 22 août 2021					
PRIX EXPÉDITION	Prix moyen 2018-20	Prix 2020	Prix 2021	évolution 2021 / moy.2018-20 (%)	évolution 2021 /2020 (%)
ABRICOT Bergeron Rhône-Alpes cat.I 45-50mm plateau			2,80		
ABRICOT Bergeron Rhône-Alpes cat.I 50-55mm plateau			2,95		
ABRICOT type orangé rouge Méditerranée biologique 40-45mm plateau			4,11		
ABRICOT type orangé rouge Méditerranée biologique 45-50mm plateau			4,31		
ABRICOT variétés tardives Rhône-Alpes cat.I 45-50mm plateau	1,65		2,80	↑ 70%	
ABRICOT variétés tardives Rhône-Alpes cat.I 50-55mm plateau	1,75		2,95	↑ 69%	
ABRICOT France biologique	4,94		4,15	↓ -16%	

#### Prix Expédition

#### ABRICOT Bergeron Rhône-Alpes cat.I 45-50mm plateau



Evol S34/S33 2021 : ➡ 0%

### 2. Stade Détail

Libellé	Marché	Unité prix	Prix moyen S33	Prix moyen S34	Evol S34 / S33
ABRICOT France biologique	Bio (DRIVE)	le kg	7,34	7,46	➡ -2%
ABRICOT France 40-45mm vrac	GMS	le kg	4,77	5,05	↓ -6%
ABRICOT France 45-50mm vrac	GMS	le kg	4,51	4,58	➡ -2%
ABRICOT France 50 + vrac	GMS	le kg	5,13	5,34	↓ -4%
ABRICOT France barq.1kg	GMS	le kg	3,94	3,73	↑ 6%
ABRICOT France biologique	GMS	le kg	8,62	8,74	➡ -1%

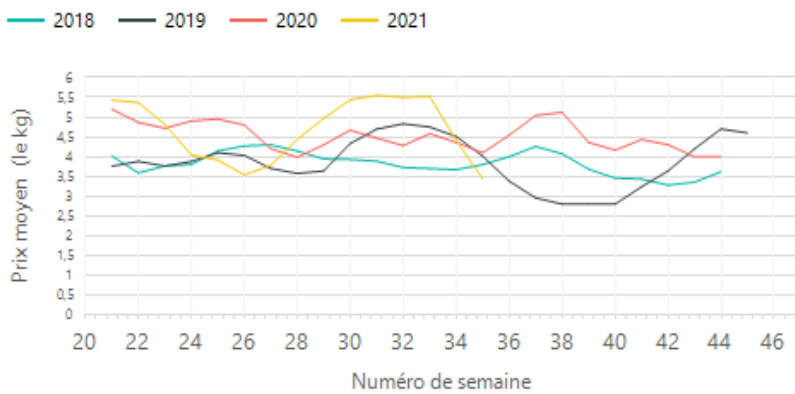
## La Fraise

### 1. Stade expédition

Produit	fraise				
Prix expédition		Semaine 34 du 16 au 22 août 2021			
PRIX EXPÉDITION	Prix moyen 2018-20	Prix 2020	Prix 2021	evolution 2021 / moy.2018-20 (%)	evolution 2021 /2020 (%)
FRAISE standard Nord-Picardie cat.I barq.500g	5,60	6,42	4,62	↓ -17%	↓ -28%
FRAISE standard Sud-Ouest cat.I barq.500g	3,94	4,10	3,44	↓ -13%	↓ -16%
FRAISE standard France biologique barq.250g	12,98	12,08	12,60	↓ -3%	↑ 4%
FRAISE Mara Sud-Ouest cat.I barq.250g	6,45	6,60	6,75	↑ 5%	→ 2%

#### Prix Expédition

#### FRAISE standard Sud-Ouest cat.I barq.500g



Evol S34/S33 2021 : ↓ -22%

Evol S34 2021/ S34 2020 : ↓ -16%

### 2. Stade Détail

Libellé	Marché	Unité prix	Prix moyen S33	Prix moyen S34	Evol S34 / S33
FRAISE standard France biologique barq.250g	Bio (DRIVE)	le kg	22,13	22,13	→ 0%
FRAISE standard France barq.500g	GMS	le kg	9,44	9,12	↓ -3%

Source : FranceAgriMer–RNM/RNM.franceagrimer.fr -Elaboration CTIFL

## La Nectarine

### 1. Stade expédition

Produit	nectarine
---------	-----------

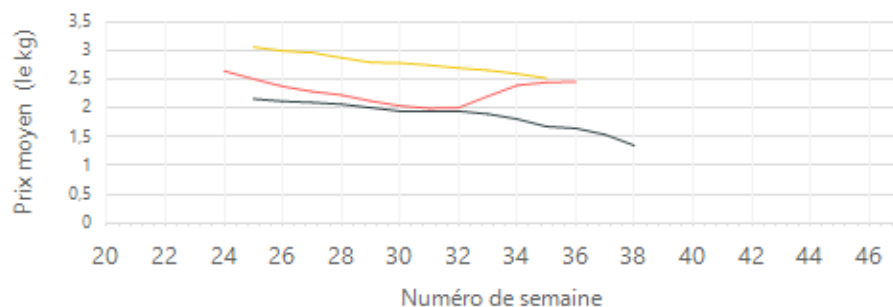
Prix expédition Semaine 34 du 16 au 22 août 2021

PRIX EXPÉDITION	Prix moyen 2018-20	Prix 2020	Prix 2021	evolution 2021 / moy.2018-20 (%)	evolution 2021 /2020 (%)
NECTARINE chair blanche Méditerranée biologique A			4,30		
NECTARINE chair blanche Méditerranée biologique B			4,00		
NECTARINE chair blanche Méditerranée biologique C	4,15	4,15	3,70	↓ -11%	↓ -11%
NECTARINE chair blanche qualité supérieure Rhône-Alpes cat.I A plateau 1rg	2,03	2,40	2,55	↑ 26%	↑ 6%
NECTARINE chair blanche qualité supérieure Rhône-Alpes cat.I AA plateau 1rg	2,13	2,50	2,80	↑ 32%	↑ 12%
NECTARINE chair blanche qualité supérieure Rhône-Alpes cat.I B plateau 1rg	1,70	2,10	1,90	↑ 12%	↓ -10%
NECTARINE chair blanche qualité supérieure Roussillon cat.I A plateau 1rg	1,89	2,25	2,30	↑ 22%	→ 2%
NECTARINE chair blanche qualité supérieure Roussillon cat.I B plateau 1rg	1,59	1,90	1,70	↑ 7%	↓ -11%
NECTARINE chair blanche qualité supérieure Sud-Est cat.I A plateau 1rg	2,07	2,45	2,53	↑ 22%	↑ 3%
NECTARINE chair blanche qualité supérieure Sud-Est cat.I AA plateau 1rg	2,14	2,45	2,70	↑ 26%	↑ 10%
NECTARINE chair blanche qualité supérieure Sud-Est cat.I B plateau 1rg	1,73	2,05	1,96	↑ 14%	↓ -4%
NECTARINE chair blanche Roussillon cat.I barq.1kg			1,50		
NECTARINE chair blanche Sud-Est cat.I B barq.1kg			2,00		
NECTARINE chair jaune Méditerranée biologique A	4,98	4,98	4,30	↓ -14%	↓ -14%
NECTARINE chair jaune Méditerranée biologique B	4,98	4,98	4,00	↓ -20%	↓ -20%
NECTARINE chair jaune Méditerranée biologique C	4,41	4,41	3,70	↓ -16%	↓ -16%
NECTARINE chair jaune qualité supérieure Rhône-Alpes cat.I A plateau 1rg	2,03	2,40	2,55	↑ 26%	↑ 6%
NECTARINE chair jaune qualité supérieure Rhône-Alpes cat.I AA plateau 1rg	2,13	2,50	2,80	↑ 32%	↑ 12%
NECTARINE chair jaune qualité supérieure Rhône-Alpes cat.I B plateau 1rg	1,69	2,08	1,90	↑ 13%	↓ -8%
NECTARINE chair jaune qualité supérieure Roussillon cat.I A plateau 1rg	1,89	2,25	2,30	↑ 22%	→ 2%
NECTARINE chair jaune qualité supérieure Roussillon cat.I B plateau 1rg	1,59	1,90	1,70	↑ 7%	↓ -11%
NECTARINE chair jaune qualité supérieure Sud-Est cat.I A plateau 1rg	2,07	2,45	2,53	↑ 22%	↑ 3%
NECTARINE chair jaune qualité supérieure Sud-Est cat.I AA plateau 1rg	2,14	2,45	2,70	↑ 26%	↑ 10%
NECTARINE chair jaune qualité supérieure Sud-Est cat.I B plateau 1rg	1,73	2,05	1,96	↑ 14%	↓ -4%
NECTARINE chair jaune Roussillon cat.I barq.1kg			1,50		
NECTARINE chair jaune Sud-Est cat.I B barq.1kg			2,00		
NECTARINE chair blanche France biologique	4,68	4,69	4,00	↓ -15%	↓ -15%
NECTARINE chair jaune France biologique	4,69	4,88	4,00	↓ -15%	↓ -18%

Prix Expédition

### NECTARINE chair blanche qualité supérieure Sud-Est cat.I A plateau 1rg

— 2018 — 2019 — 2020 — 2021



Evol S34/S33 2021 : ↓ -3%

Evol S34 2021/ S34 2020 : ↑ 3%

## 2. Stade Détail

Libellé	Marché	Unité prix	Prix moyen S33	Prix moyen S34	Evol S34 / S33
NECTARINE chair blanche France biologique	BIO (DRIVE)	le kg	7,57	7,95	↓ -5%
NECTARINE chair jaune France biologique	BIO (DRIVE)	le kg	7,51	7,90	↓ -5%
NECTARINE chair blanche France A-AA vrac	GMS	le kg	4,12	4,03	→ 2%
NECTARINE chair blanche France B vrac	GMS	le kg		3,68	
NECTARINE chair jaune France A-AA vrac	GMS	le kg	4,03	4,04	→ 0%
NECTARINE chair jaune France B vrac	GMS	le kg	3,57	3,75	↓ -5%
NECTARINE France barq.1kg	GMS	le kg	2,85	2,87	→ -1%
NECTARINE France biologique	GMS	le kg	7,87	8,38	↓ -6%

Source : FranceAgriMer–RNM/RNM.franceagrimer.fr -Elaboration CTIFL

## La Pêche

### 1. Stade expédition

Produit	pêche
---------	-------

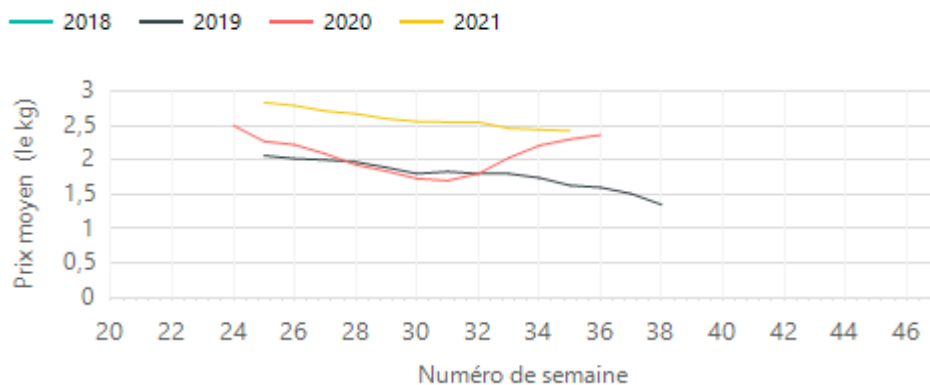
Prix expédition

Semaine 34 du 16 au 22 août 2021

PRIX EXPÉDITION	Prix moyen 2018-20	Prix 2020	Prix 2021	evolution 2021 /moy.2018-20 (%)	evolution 2021 /2020 (%)
PÊCHE chair blanche Méditerranée biologique A			4,45		
PÊCHE chair blanche Méditerranée biologique B			4,15		
PÊCHE chair blanche Méditerranée biologique C	4,00	4,00	3,80	↓ -5%	↓ -5%
PÊCHE chair blanche qualité supérieure Rhône-Alpes cat.I A plateau 1rg	1,99	2,35	2,40	↑ 21%	→ 2%
PÊCHE chair blanche qualité supérieure Rhône-Alpes cat.I AA plateau 1rg	2,10	2,50	2,70	↑ 29%	↑ 8%
PÊCHE chair blanche qualité supérieure Rhône-Alpes cat.I B plateau 1rg	1,65	2,00	1,85	↑ 12%	↓ -8%
PÊCHE chair blanche qualité supérieure Roussillon cat.I A plateau 1rg	1,82	2,10	2,25	↑ 24%	↑ 7%
PÊCHE chair blanche qualité supérieure Roussillon cat.I B plateau 1rg	1,54	1,80	1,80	↑ 17%	→ 0%
PÊCHE chair blanche qualité supérieure Sud-Est cat.I A plateau 1rg	1,97	2,30	2,43	↑ 23%	↑ 5%
PÊCHE chair blanche qualité supérieure Sud-Est cat.I AA plateau 1rg	2,11	2,43	2,63	↑ 25%	↑ 8%
PÊCHE chair blanche qualité supérieure Sud-Est cat.I B plateau 1rg	1,66	1,97	1,93	↑ 16%	→ -2%
PÊCHE chair blanche Roussillon cat.I barq.1kg			1,50		
PÊCHE chair blanche Sud-Est cat.I B barq.1kg			1,96		
PÊCHE chair jaune Méditerranée biologique A	4,77	4,77	4,45	↓ -7%	↓ -7%
PÊCHE chair jaune Méditerranée biologique B	4,77	4,77	4,15	↓ -13%	↓ -13%
PÊCHE chair jaune Méditerranée biologique C	4,50	4,50	3,80	↓ -16%	↓ -16%
PÊCHE chair jaune qualité supérieure Rhône-Alpes cat.I A plateau 1rg	1,99	2,35	2,40	↑ 21%	→ 2%
PÊCHE chair jaune qualité supérieure Rhône-Alpes cat.I AA plateau 1rg	2,10	2,50	2,70	↑ 29%	↑ 8%
PÊCHE chair jaune qualité supérieure Rhône-Alpes cat.I B plateau 1rg	1,65	2,00	1,85	↑ 12%	↓ -8%
PÊCHE chair jaune qualité supérieure Roussillon cat.I A plateau 1rg	1,82	2,10	2,25	↑ 24%	↑ 7%
PÊCHE chair jaune qualité supérieure Roussillon cat.I B plateau 1rg	1,54	1,80	1,80	↑ 17%	→ 0%
PÊCHE chair jaune qualité supérieure Sud-Est cat.I A plateau 1rg	1,97	2,30	2,43	↑ 23%	↑ 5%
PÊCHE chair jaune qualité supérieure Sud-Est cat.I AA plateau 1rg	2,11	2,43	2,63	↑ 25%	↑ 8%
PÊCHE chair jaune qualité supérieure Sud-Est cat.I B plateau 1rg	1,66	1,97	1,93	↑ 16%	→ -2%
PÊCHE chair jaune Roussillon cat.I barq.1kg			1,50		
PÊCHE chair jaune Sud-Est cat.I B barq.1kg			1,96		
PÊCHE chair blanche France biologique	4,48	4,42	4,13	↓ -8%	↓ -7%
PÊCHE chair jaune France biologique	4,40	4,74	4,13	↓ -6%	↓ -13%

### Prix Expédition

#### PÊCHE chair blanche qualité supérieure Sud-Est cat.I A plateau 1rg



Evol S34/S33 2021 : → -1%

ol S34 2021/ S34 2020 : ↑ 5%

## 2. Stade Détail

Libellé	Marché	Unité prix	Prix moyen S33	Prix moyen S34	Evol S34 / S33
PÊCHE chair blanche France biologique	Bio (DRIVE)	le kg	7,85	8,08	↓ -3%
PÊCHE chair jaune France biologique	Bio (DRIVE)	le kg	7,98	7,98	→ 0%
PÊCHE chair blanche France A-AA vrac	GMS	le kg	3,88	4,03	↓ -4%
PÊCHE chair blanche France B vrac	GMS	le kg		3,3	↓ -100%
PÊCHE chair jaune France A-AA vrac	GMS	le kg	3,85	3,98	↓ -3%
PÊCHE chair jaune France B vrac	GMS	le kg		3,36	↓ -100%
PÊCHE France barq.1kg	GMS	le kg	2,86	2,87	→ 0%
PÊCHE France biologique	GMS	le kg	8,58	8,52	→ 1%

Source : FranceAgriMer–RNM/RNM.franceagrimer.fr -Elaboration CTIFL

## La Poire

### 1. Stade expédition

Produit	poire
---------	-------

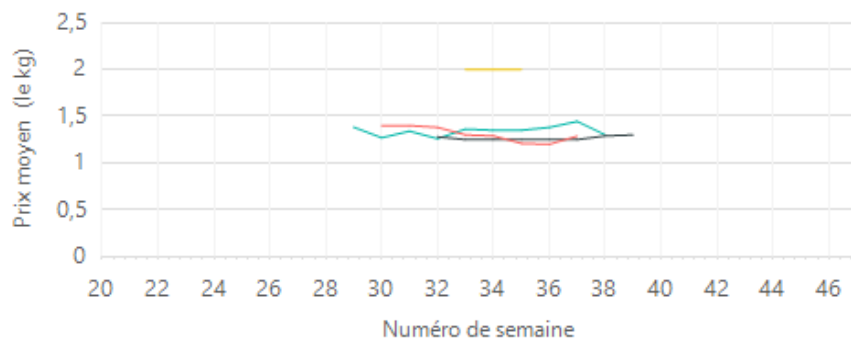
Prix expédition Semaine 34 du 16 au 22 août 2021

PROX EXPEDITION	Prix moyen 2018-20	Prix 2020	Prix 2021	evolution 2021 /moy.2018-20 (%)	evolution 2021 /2020 (%)
POIRE Guyot Méditerranée biologique caisse	1,32	1,32	2,03	↑ 54%	↑ 54%
POIRE Guyot Sud-Est cat.I 60-65mm barq.1kg	0,99	0,98	1,55	↑ 57%	↑ 58%
POIRE Guyot Sud-Est cat.I 60-65mm plateau 1rg	1,03	1,03	1,70	↑ 65%	↑ 65%
POIRE Guyot Sud-Est cat.I 60-70mm caisse	0,78	0,83	1,25	↑ 61%	↑ 52%
POIRE Guyot Sud-Est cat.I 65-70mm plateau 1rg	1,18	1,20	1,85	↑ 56%	↑ 54%
POIRE Guyot Sud-Est cat.I 70-75mm plateau 1rg	1,27	1,21	2,00	↑ 57%	↑ 65%
POIRE Williams Sud-Est cat.I 65-70mm plateau 1rg	1,32	1,36	2,08	↑ 57%	↑ 53%
POIRE Williams verte Méditerranée biologique caisse	1,48	1,48	2,20	↑ 49%	↑ 49%
POIRE Guyot France biologique	1,42	1,49	2,60	↑ 84%	↑ 74%
POIRE Williams France biologique	1,86	1,94	2,30	↑ 23%	↑ 19%
POIRE Williams rouge Méditerranée biologique caisse	1,83	1,83	2,40	↑ 31%	↑ 31%
POIRE Williams rouge Sud-Est cat.I 65-70mm plateau 1rg	1,44	1,46	2,30	↑ 60%	↑ 58%

#### Prix Expédition

#### POIRE Guyot Sud-Est cat.I 70-75mm plateau 1rg

— 2018 — 2019 — 2020 — 2021



Evol S34/S33 2021 : ➡ 0%

Evol S34 2021/ S34 2020 : ↑ 65%

### 2. Stade Détail

Libellé	Marché	Unité prix	Prix moyen S33	Prix moyen S34	Evol S34 / S33
POIRE toutes variétés France biologique	Bio (DRIVE)	le kg	4,57	4,63	➡ 1%
POIRE France biologique cdt 4 (le cdt 4)	GMS	le kg	3,70	3,70	➡ 0%
POIRE Guyot ou Limonera France vrac	GMS	le kg	3,17	3,14	➡ -1%

## La Pomme

### 1. Stade expédition

Produit	pomme
---------	-------

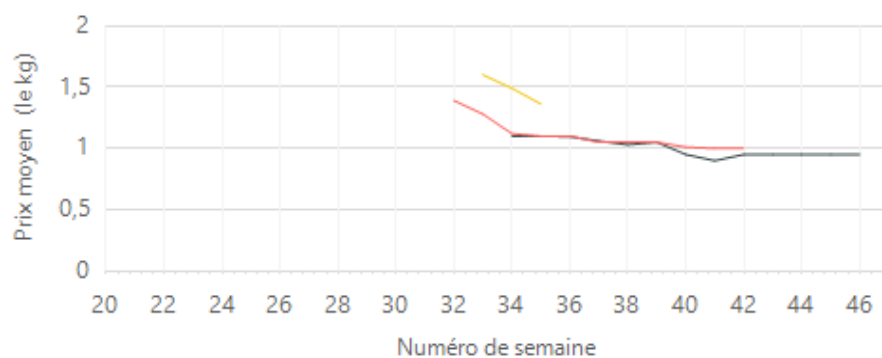
Prix expédition Semaine 34 du 16 au 22 août 2021

PRIX EXPÉDITION	Prix moyen 2018-20	Prix 2020	Prix 2021	évolution 2021 / moy.2018-20 (%)	évolution 2021 /2020 (%)
POMME Akane Sud-Est cat.I 115/150g caisse			1,10		
POMME Elstar Méditerranée biologique caisse	1,88	1,88	2,03	↑ 8%	↑ 8%
POMME Elstar Sud-Est cat.I 150/180g plateau 2rg	1,15	1,20	1,30	↑ 14%	↑ 8%
POMME Elstar Sud-Est cat.I 170/220g plateau 1rg	1,28	1,32	1,50	↑ 17%	↑ 14%
POMME Elstar Sud-Est cat.I 201/270g plateau 1rg			1,60		
POMME Gala Méditerranée biologique caisse	1,90	1,90	1,77	↓ -7%	↓ -7%
POMME Gala Sud-Est cat.I 115/150g sachet 2kg	0,74	0,78	0,83	↑ 12%	↑ 6%
POMME Gala Sud-Est cat.I 150/180g plateau 2rg	0,87	0,85	1,15	↑ 32%	↑ 35%
POMME Gala Sud-Est cat.I 170/220g plateau 1rg	1,10	1,10	1,36	↑ 24%	↑ 24%
POMME Gala Sud-Est cat.I 201/270g plateau 1rg	1,17	1,17	1,55	↑ 32%	↑ 32%
POMME Galaxy Méditerranée biologique caisse	1,75	1,75	2,00	↑ 14%	↑ 14%
POMME Akane Méditerranée biologique			1,99		
POMME Bicolore France biologique 80/130g caisse vrac	2,22	2,06	2,58	↑ 16%	↑ 25%
POMME Elstar Sud-Est cat.I 115/150g caisse	0,85	0,85	1,15	↑ 35%	↑ 35%
POMME Elstar Sud-Est cat.I 115/150g sachet 2kg	0,75	0,75	1,95	↑ 160%	↑ 160%
POMME Gala Sud-Est cat.I 115/150g caisse			0,90		
POMME Gala Sud-Ouest cat.I 115/150g France(Dest) sachet 2kg			0,90		
POMME Gala Sud-Ouest cat.I 136/200g France(Dest) caisse			1,00		
POMME Gala Sud-Ouest cat.I 150/180g France(Dest) plateau 2rg	0,85	0,85	1,10	↑ 29%	↑ 29%
POMME Gala Sud-Ouest cat.I 170/220g France(Dest) plateau 1rg	1,10	1,10	1,20	↑ 9%	↑ 9%
POMME Gala Sud-Ouest cat.I 201/270g France(Dest) plateau 1rg	1,15	1,15	1,35	↑ 17%	↑ 17%
POMME Reine des reinettes Sud-Est cat.I 150/180g plateau 1rg			2,36		
POMME Reine des reinettes Sud-Est cat.I 170/220g plateau 1rg	2,03	2,10	2,46	↑ 22%	↑ 17%

### Prix Expédition

#### POMME Gala Sud-Est cat.I 170/220g plateau 1rg

— 2018 — 2019 — 2020 — 2021



Evol S34/S33 2021 : ↓ -9%

Evol S34 2021/ S34 2020 : ↑ 24%

## 2. Stade Détail

Libellé	Marché	Unité prix	Prix moyen S33	Prix moyen S34	Evol S34 / S33
POMME autres variétés France biologique	Bio (DRIVE)	le kg		3,55	
POMME Bicolore France biologique	Bio (DRIVE)	le kg		3,65	
POMME Golden France biologique	Bio (DRIVE)	le kg		3,67	
POMME Bicolore France biologique	GMS	le kg		3,68	
POMME Bicolore France biologique cdt 4 (le cdt 4)	GMS	le kg		2,9	
POMME Bicolore France biologique cdt 6 (le cdt 6)	GMS	le kg		3,56	
POMME Bicolore France sachet	GMS	le kg		1,5	
POMME Bicolore hors Fr. biologique cdt 4 (le cdt 4)	GMS	le kg		2,84	
POMME Gala France 136/180g vrac	GMS	le kg		2,82	
POMME Gala France +170g vrac	GMS	le kg		2,91	
POMME Golden France 136/180g vrac	GMS	le kg		2,9	
POMME Golden France +170g vrac	GMS	le kg		2,86	
POMME Golden France biologique	GMS	le kg		3,54	
POMME Golden France biologique cdt 4 (le cdt 4)	GMS	le kg		2,6	
POMME Golden France biologique cdt 6 (le cdt 6)	GMS	le kg		3,57	
POMME Golden France sachet	GMS	le kg		1,86	
POMME Granny smith France +170g vrac	GMS	le kg		2,84	

**1. Stade expédition**

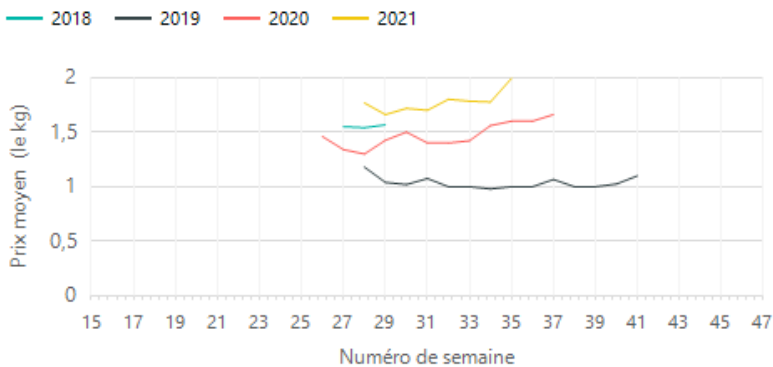
Produit	prune
---------	-------

Prix expédition Semaine 34 du 16 au 22 août 2021

PRIX EXPÉDITION	Prix moyen 2018-20	Prix 2020	Prix 2021	évolution 2021 /moy.2018-20 (%)	évolution 2021 /2020 (%)
PRUNE bleue d'Ente Sud-Ouest cat.I 30-35mm plateau			2,23		
PRUNE bleue d'Ente Sud-Ouest cat.I 35-40mm plateau			2,50		
PRUNE bleue Président Sud-Ouest cat.I 40-45mm plateau	1,20	1,20	1,80	↑ 50%	↑ 50%
PRUNE bleue Président Sud-Ouest cat.I 45-50mm Europe(Dest)	0,95	1,10	1,70	↑ 80%	↑ 55%
PRUNE bleue Président Sud-Ouest cat.I 50-55mm Europe(Dest)	0,88		1,80	↑ 106%	
PRUNE bleue Président Sud-Ouest cat.I 50-55mm plateau	1,22	1,30	1,80	↑ 47%	↑ 38%
PRUNE jaune Mirabelle Alsace cat.I 20-25mm plateau	2,08	1,83	3,15	↑ 52%	↑ 72%
PRUNE jaune Mirabelle Lorraine cat.I 20-25mm plateau	2,61	2,64	4,11	↑ 57%	↑ 56%
PRUNE jaune Mirabelle Rhône-Alpes cat.I 25-30mm plateau	2,15		4,30	↑ 100%	
PRUNE jaune T-C Sun Sud-Ouest cat.I 45-50mm plateau	1,50	1,56	2,20	↑ 47%	↑ 41%
PRUNE jaune T-C Sun Sud-Ouest cat.I 50-55mm plateau 1rg	2,00	1,88	2,40	↑ 20%	↑ 28%
PRUNE Président Sud-Ouest cat.I 45-50mm plateau	1,17	1,29	1,80	↑ 53%	↑ 40%
PRUNE rouge Sud-Ouest cat.I 45-50mm plateau	1,30	1,60	2,08	↑ 60%	↑ 30%
PRUNE rouge Sud-Ouest cat.I 50-55mm plateau 1rg	1,90	1,90	2,40	↑ 26%	↑ 26%
PRUNE verte Reine Claude dorée Sud-Ouest cat.I 30-35mm plateau	1,00		2,70	↑ 170%	
PRUNE verte Reine-Claude de Bavay Sud-Ouest cat.I 35-40mm plateau	1,92	2,06	2,75	↑ 43%	↑ 33%
PRUNE verte Reine-Claude Dorée Sud-Ouest cat.I 35-40mm plateau	2,27	2,60	3,35	↑ 47%	↑ 29%
PRUNE verte Reine-Claude Dorée Sud-Ouest cat.I 40-45mm plateau	2,80		3,70	↑ 32%	
PRUNE bleue Sud-Ouest cat.I 35-40mm			1,80		
PRUNE jaune Mirabelle France biologique	3,77	4,57	6,64	↑ 76%	↑ 45%
PRUNE rouge-bleue-noire France biologique	3,02	2,67	3,10	↑ 3%	↑ 16%
PRUNE verte Reine-Claude de Bavay Sud-Ouest cat.I 40-45mm plateau	2,26	2,26	3,00	↑ 33%	↑ 33%

Prix Expédition

*PRUNE rouge Sud-Ouest cat.I 45-50mm plateau*



Evol S34/S33 2021 : ↑ 14%

Evol S34 2021/ S34 2020 : ↑ 30%

## 2. Stade Détail

Libellé	Marché	Unité prix	Prix moyen S33	Prix moyen S34	Evol S34 / S33
PRUNE jaune France biologique	Bio (DRIVE)	le kg	5,41	6,11	↑ 13%
PRUNE rouge-bleue France biologique	Bio (DRIVE)	le kg	6,14	6,10	→ -1%
PRUNE verte Reine-Claude Dorée France biologique	Bio (DRIVE)	le kg	7,8	7,94	→ 2%
PRUNE jaune Mirabelle France biologique	Bio (DRIVE)	le kg		9,18	
PRUNE verte France biologique	Bio (DRIVE)	le kg		8,81	
PRUNE jaune autre ou inconnue France vrac	GMS	le kg	4,01	3,89	↓ -3%
PRUNE jaune Golden Japan France vrac	GMS	le kg	3,8	3,83	
PRUNE jaune Mirabelle France vrac	GMS	le kg	7,01	6,59	↓ -6%
PRUNE Reine-Claude Dorée France biologique	GMS	le kg	9,1	9,22	→ 1%
PRUNE rouge-bleue France barq.	GMS	le kg	4,15	5,02	↑ 21%
PRUNE rouge France vrac	GMS	le kg	3,73	3,79	→ 2%
PRUNE verte autre ou inconnue France vrac	GMS	le kg	5,47	5,43	→ -1%
PRUNE verte Reine-Claude Dorée France barq.	GMS	le kg	7,25	6,89	↓ -5%
PRUNE verte Reine-Claude Dorée France vrac	GMS	le kg	5,3	5,37	→ 1%

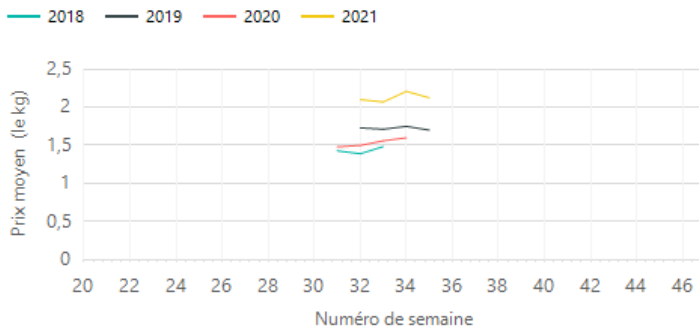
Source : FranceAgriMer–RNM/RNM.franceagrimer.fr -Elaboration CTIFL

## 1. Stade expédition

Produit	raisin				
Prix expédition Semaine 34 du 16 au 22 août 2021					
PRIX EXPÉDITION	Prix moyen 2018-20	Prix 2020	Prix 2021	évolution 2021 / moy.2018-20 (%)	évolution 2021 /2020 (%)
RAISIN Chasselas Méditerranée biologique			3,63		
RAISIN Chasselas Sud-Est cat.I plateau séparateur	1,97	2,05	2,59	↑ 31%	↑ 26%
RAISIN Danlas Sud-Est cat.I plateau séparateur	1,40	1,47	2,30	↑ 64%	↑ 57%
RAISIN Lavallée Sud-Est cat.I plateau séparateur	1,74	1,77	2,50	↑ 44%	↑ 41%
RAISIN Lival Sud-Est cat.I plateau séparateur	1,64		2,32	↑ 41%	
RAISIN Muscat Hambourg Méditerranée biologique	3,17	3,17	3,73	↑ 18%	↑ 18%
RAISIN Muscat Hambourg Sud-Est cat.I plateau séparateur	2,40	2,38	3,79	↑ 58%	↑ 59%
RAISIN Muscat Hambourg Sud-Est extra plateau séparateur	2,71	2,60	4,26	↑ 57%	↑ 64%
RAISIN Prima Sud-Est cat.I plateau séparateur	1,70		2,13	↑ 25%	
RAISIN blanc France biologique	3,87	3,45	4,13	↑ 7%	↑ 20%
RAISIN noir France biologique	3,79	3,31	4,48	↑ 18%	↑ 35%
RAISIN Lavallée Méditerranée biologique	2,55	2,55	3,05	↑ 20%	↑ 20%
RAISIN Muscat Hambourg AOP Ventoux Sud-Est extra plateau séparateur	3,33	3,19	4,80	↑ 44%	↑ 50%

Prix Expédition

### RAISIN Prima Sud-Est cat.I plateau séparateur



Evol S34/S33 2021 : ↓ -4%

## 2. Stade Détail

Libellé	Marché	Unité prix	Prix moyen S33	Prix moyen S34	Evol S34 / S33
RAISIN blanc U.E. biologique	Bio (DRIVE)	le kg	4,82	4,30	↓ -11%
RAISIN noir U.E. biologique	Bio (DRIVE)	le kg	4,16	3,97	↓ -5%
RAISIN blanc hors Fr. biologique	GMS	le kg	5,81	5,65	↓ -3%
RAISIN blanc Idéal ou Italia hors Fr. vrac	GMS	le kg	2,70	2,43	↓ -10%
RAISIN blanc Vittoria hors Fr. vrac	GMS	le kg	2,68	2,58	↓ -4%
RAISIN noir autre noir France vrac	GMS	le kg	4,07	4,50	↑ 11%
RAISIN noir hors Fr. biologique	GMS	le kg	6,43	6,64	↑ 3%
RAISIN noir Lavallée France vrac	GMS	le kg		4,34	
RAISIN noir Muscat Hambourg sans label France vrac	GMS	le kg	6,99	6,23	↓ -11%

## L'Ail

### 1. Stade expédition

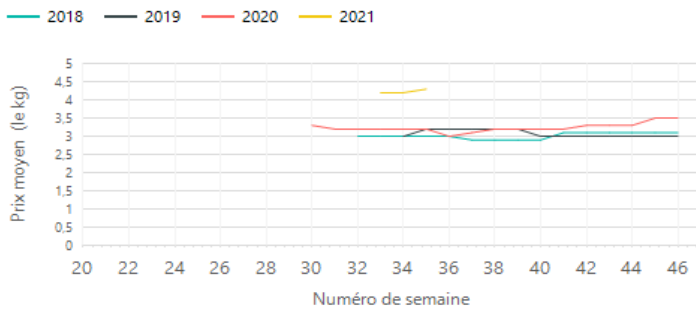
Produit	ail
---------	-----

Prix expédition Semaine 34 du 16 au 22 août 2021

PRIX EXPÉDITION	Prix moyen 2018-20	Prix 2020	Prix 2021	évolution 2021 / moy.2018-20 (%)	évolution 2021 /2020 (%)
AIL blanc sec France biologique cat.I vrac	7,00	7,00	7,50	↑ 7%	↑ 7%
AIL blanc sec France biologique filet 250g	2,10	2,10	2,30	↑ 10%	↑ 10%
AIL blanc sec France cat.I 60-80 ou 70-90mm sac 5kg	3,13	3,20	4,30	↑ 37%	↑ 34%
AIL blanc sec France cat.I 60-80mm filet 3 têtes	1,03	1,20	1,40	↑ 35%	↑ 17%
AIL rose Lautrec label rouge sec France cat.I 50-70mm grappe 1kg	8,10	8,20	9,00	↑ 11%	↑ 10%
AIL rose Lautrec label rouge sec France cat.I 60-70mm plateau 5kg	6,97	6,90	8,50	↑ 22%	↑ 23%
AIL rose Lautrec label rouge sec France cat.I 70-90mm plateau 5kg	7,90	7,70	9,60	↑ 22%	↑ 25%
AIL rose sec France cat.I 60-80mm plateau 5kg	5,43	5,30	6,40	↑ 18%	↑ 21%
AIL rose sec France cat.I grappe 1kg	5,60	5,90	6,80	↑ 21%	↑ 15%
AIL rose sec Tarn cat.I 70-90mm	5,90	5,90	7,40	↑ 25%	↑ 25%
AIL violet AOP Cadours sec France cat.I 70-90mm plateau 6kg	4,80	4,80	5,50	↑ 15%	↑ 15%
AIL violet sec France cat.I 60-80 ou 70-90mm sac 5kg	3,23	3,50	4,20	↑ 30%	↑ 20%
AIL violet sec France cat.I tresse 1kg	4,10	4,00	5,00	↑ 22%	↑ 25%
AIL blanc sec France biologique	7,12	7,14	8,03	↑ 13%	↑ 12%
AIL violet sec France biologique			6,95		
AIL blanc sec France cat.I 40-60mm filet 250g	1,00	1,10	1,20	↑ 20%	↑ 9%

Prix Expédition

#### AIL blanc sec France cat.I 60-80 ou 70-90mm sac 5kg



Evol S34/S33 2021 : ➡ 2%

Evol S34 2021/ S34 2020 : ↑ 34%

### 2. Stade Détail

Libellé	Marché	Unité prix	Prix moyen S33	Prix moyen S34	Evol S34 / S33
AIL blanc sec France biologique	Bio (DRIVE)	le kg	12,60	12,68	➡ 1%
AIL blanc sec U.E. biologique	Bio (DRIVE)	le kg	9,30	10,21	↑ 10%
AIL blanc sec France 50-70 ou 60-80mm filet 3 têtes	GMS	le filet	2,98	3,04	➡ 2%
AIL blanc sec France biologique	GMS	le kg	16,08	16,77	↑ 4%
AIL blanc sec France vrac	GMS	le kg	9,26	9,18	➡ -1%
AIL blanc sec hors Fr. 50-70 ou 60-80mm filet 3 têtes	GMS	le filet	3,02	3,04	➡ 1%
AIL blanc sec hors Fr. biologique	GMS	le kg	12,94	12,64	➡ -2%
AIL blanc sec hors Fr. vrac	GMS	le kg	9,39	9,49	➡ 1%

Source : FranceAgriMer–RNM/RNM.franceagrimer.fr -Elaboration CTIFL

## La Carotte

### 1. Stade expédition

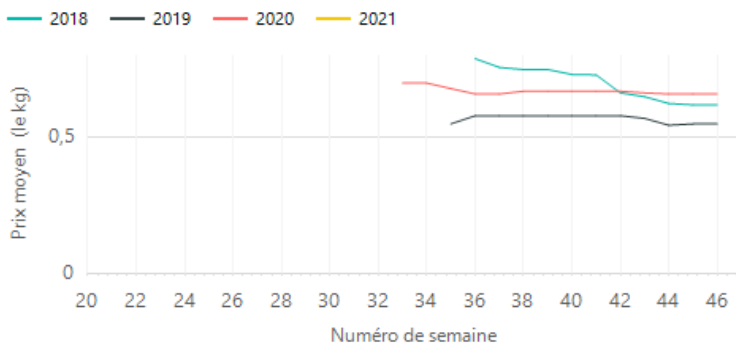
Produit	carotte
---------	---------

Prix expédition Semaine 34 du 16 au 22 août 2021

PRIX EXPÉDITION	Prix moyen 2018-20	Prix 2020	Prix 2021	évolution 2021 / moy.2018-20 (%)	évolution 2021 /2020 (%)
CAROTTE Centre-Ouest cat.I botte			1,00		
CAROTTE Pays de la Loire cat.I botte	0,86	0,85	0,76	↓ -11%	↓ -10%
CAROTTE France avec fane biologique	1,51	1,55	1,66	↑ 10%	↑ 7%
CAROTTE France lavée biologique	1,42	1,45	1,46	↑ 3%	⇒ 1%
CAROTTE France non lavée biologique	1,63	1,61	1,54	↓ -5%	↓ -4%
CAROTTE Manche cat.I colis 12kg	0,62	0,68	0,60	⇒ -2%	↓ -12%

Prix Expédition

CAROTTE Manche cat.I colis 12kg



Evol S34/S33 2021 :

Evol S34 2021/ S34 2020 : ↓ -12%

### 2. Stade Détail

Libellé	Marché	Unité prix	Prix moyen S33	Prix moyen S34	Evol S34 / S33
CAROTTE France avec fane biologique	Bio (DRIVE)	la botte	3,18	3,20	⇒ 1%
CAROTTE France lavée biologique	Bio (DRIVE)	le kg	2,61	2,48	↓ -5%
CAROTTE France lavée barq.1kg	GMS	le kg	1,88	1,85	⇒ -2%
CAROTTE France lavée biologique	GMS	le kg	2,25	2,27	⇒ 1%
CAROTTE France lavée sachet 2kg	GMS	le kg	0,83	0,83	⇒ 0%
CAROTTE France lavée vrac	GMS	le kg	1,59	1,58	⇒ -1%

Source : FranceAgriMer–RNM/RNM.franceagrimer.fr -Elaboration CTIFL

## Le Concombre

### 1. Stade expédition

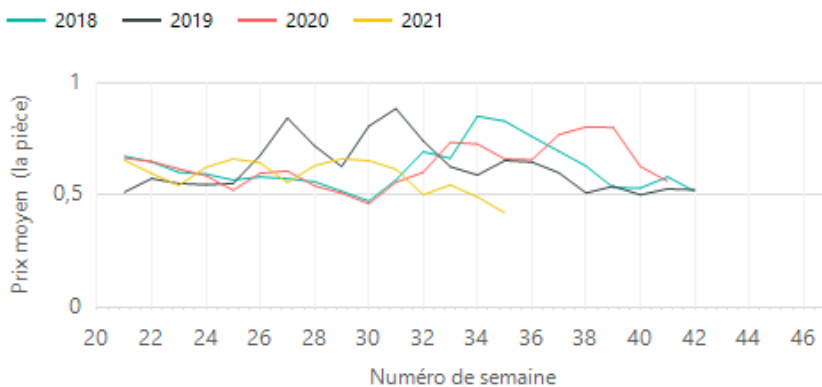
Produit	concombre
---------	-----------

Prix expédition Semaine 34 du 16 au 22 août 2021

PRIX EXPÉDITION	Prix moyen 2018-20	Prix 2020	Prix 2021	évolution 2021 /moy.2018-20 (%)	évolution 2021 /2020 (%)
CONCOMBRE Centre-Ouest cat.I 300-400g colis de 12			0,37		
CONCOMBRE Centre-Ouest cat.I 400-500g colis de 12			0,43		
CONCOMBRE Centre-Ouest cat.I 500-600g colis de 12			0,48		
CONCOMBRE Grand-Est cat.I 400-500g colis de 12	0,58	0,58	0,43	↓ -26%	↓ -26%
CONCOMBRE Grand-Est cat.I 500-600g colis de 12	0,64	0,64	0,48	↓ -25%	↓ -25%
CONCOMBRE Méditerranée biologique			1,01		
CONCOMBRE Noa Sud-Est cat.I			1,00		
CONCOMBRE Pays de la Loire cat.I 300-400g colis de 12	0,59	0,57	0,35	↓ -41%	↓ -38%
CONCOMBRE Pays de la Loire cat.I 400-500g colis de 12	0,71	0,66	0,42	↓ -41%	↓ -36%
CONCOMBRE Pays de la Loire cat.I 500-600g colis de 12	0,76	0,71	0,46	↓ -40%	↓ -35%
CONCOMBRE Roussillon cat.I 300-400g colis de 12	0,54	0,50	0,30	↓ -44%	↓ -40%
CONCOMBRE Roussillon cat.I 400-500g colis de 12	0,62	0,60	0,35	↓ -44%	↓ -42%
CONCOMBRE Roussillon cat.I 500-600g colis de 12	0,66	0,65	0,36	↓ -46%	↓ -45%
CONCOMBRE France biologique	1,23	1,05	0,90	↓ -27%	↓ -14%
CONCOMBRE Noa France biologique	1,99	1,56	1,70	↓ -15%	↑ 9%
CONCOMBRE Noa Méditerranée biologique			1,75		

#### Prix Expédition

#### CONCOMBRE Pays de la Loire cat.I 400-500g colis de 12



Evol S34/S33 2021 : ↓ -14%

Evol S34 2021/ S34 2020 : ↓ -36%

### 2. Stade Détail

Libellé	Marché	Unité prix	Prix moyen S33	Prix moyen S34	Evol S34 / S33
CONCOMBRE France biologique	Bio (DRIVE)	la pièce	1,55	1,62	↑ 5%
CONCOMBRE France	GMS	la pièce	1,07	1,01	↓ -6%
CONCOMBRE France biologique	GMS	la pièce	1,73	1,68	↓ -3%

Source : FranceAgriMer–RNM/RNM.franceagrimer.fr -Elaboration CTIFL

## La Courgette

### 1. Stade expédition

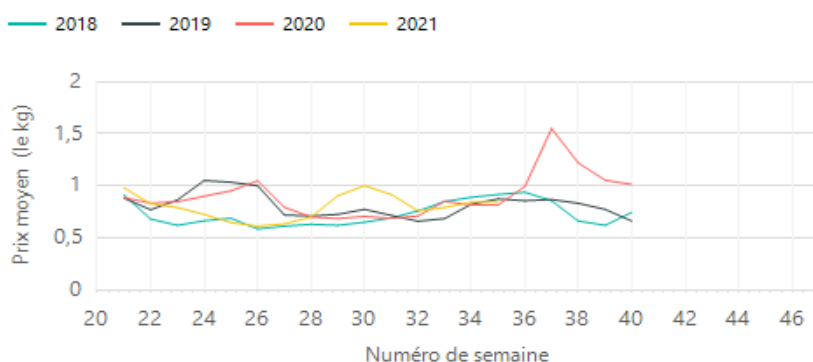
Produit	courgette
---------	-----------

Prix expédition Semaine 34 du 16 au 22 août 2021

PRIX EXPÉDITION	Prix moyen 2018-20	Prix 2020	Prix 2021	évolution 2021 /moy.2018-20 (%)	évolution 2021 /2020 (%)
COURGETTE Méditerranée biologique 14-21cm	1,54	1,54	1,30	↓ -16%	↓ -16%
COURGETTE verte Centre-Ouest cat.I 14-21cm colis 10kg	0,84	0,81	0,89	↑ 6%	↑ 10%
COURGETTE verte Sud-Est cat.I 14-21cm colis 10kg	0,87	0,82	0,85	↓ -3%	↑ 4%
COURGETTE verte Sud-Ouest cat.I colis 10kg	0,87	0,81	0,80	↓ -8%	⇒ -1%
COURGETTE verte France biologique	1,46	1,25	1,20	↓ -18%	↓ -4%

Prix Expédition

#### COURGETTE verte Sud-Est cat.I 14-21cm colis 10kg



Evol S34/S33 2021 : ⇒ 0%

Evol S34 2021/ S34 2020 : ↑ 4%

### 2. Stade Détail

Libellé	Marché	Unité prix	Prix moyen S33	Prix moyen S34	Evol S30/S29
COURGETTE verte France biologique	Bio (DRIVE)	le kg	3,00	3,03	⇒ 1%
COURGETTE longue verte France biologique	GMS	le kg	2,83	2,90	⇒ 2%
COURGETTE longue verte France filet 1kg	GMS	le kg	1,57	1,53	↓ -3%
COURGETTE longue verte France vrac	GMS	le kg	1,53	1,68	↑ 10%
COURGETTE longue verte hors Fr. filet 1kg	GMS	le kg	1,55	1,52	⇒ -2%

## La Laitue

### 1. Stade expédition

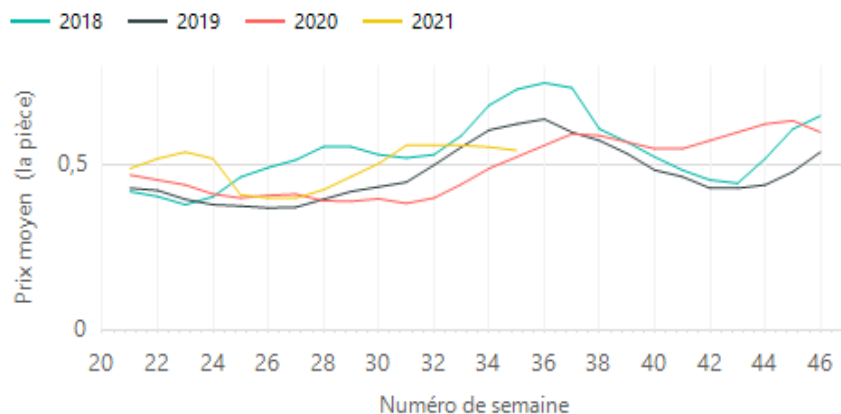
Produit	laitue
---------	--------

Prix expédition Semaine 34 du 16 au 22 août 2021

PRIX EXPÉDITION	Prix moyen 2018-20	Prix 2020	Prix 2021	évolution 2021 /moy.2018-20 (%)	évolution 2021 /2020 (%)
LAITUE Batavia blonde Centre-Ouest cat.I colis de 12	0,57	0,52	0,58	➔ 1%	⬆ 12%
LAITUE Batavia blonde Grand-Est de plein champ cat.I colis de 12	0,55	0,55	0,67	⬆ 22%	⬆ 22%
LAITUE Batavia blonde Ile de France de plein champ cat.I +400g colis de 12	0,55	0,51	0,59	⬆ 8%	⬆ 16%
LAITUE Batavia blonde Rhône-Alpes cat.I colis de 12	0,63	0,53	0,55	⬆ -13%	⬆ 4%
LAITUE Feuille de chêne blonde Centre-Ouest cat.I colis de 12	0,60	0,55	0,59	➔ -1%	⬆ 7%
LAITUE Feuille de chêne blonde Grand-Est de plein champ cat.I colis de 12	0,59	0,59	0,72	⬆ 22%	⬆ 22%
LAITUE Feuille de chêne blonde Ile de France de plein champ cat.I +400g colis de 12	0,55	0,51	0,59	⬆ 7%	⬆ 16%
LAITUE Feuille de chêne blonde Rhône-Alpes cat.I colis de 12	0,65	0,55	0,55	⬆ -16%	➔ -1%
LAITUE Feuille de chêne rouge Centre-Ouest cat.I colis de 12	0,60	0,55	0,59	➔ -1%	⬆ 7%
LAITUE Feuille de chêne rouge Grand-Est de plein champ cat.I colis de 12	0,56	0,56	0,71	⬆ 27%	⬆ 27%
LAITUE Feuille de chêne rouge Ile de France de plein champ cat.I +400g colis de 12	0,55	0,51	0,59	⬆ 7%	⬆ 16%
LAITUE Feuille de chêne rouge Rhône-Alpes cat.I colis de 12	0,67	0,59	0,56	⬆ -17%	⬆ -4%
LAITUE pommée Centre-Ouest cat.I colis de 12	0,58	0,54	0,58	➔ 1%	⬆ 7%
LAITUE pommée Grand-Est de plein champ cat.I colis de 12	0,60	0,60	0,70	⬆ 17%	⬆ 17%
LAITUE pommée Ile de France de plein champ cat.I +400g colis de 12	0,55	0,51	0,59	⬆ 8%	⬆ 16%
LAITUE pommée Rhône-Alpes cat.I colis de 12	0,65	0,56	0,56	⬆ -15%	➔ 0%
LAITUE Batavia blonde France biologique	0,81	0,72	0,80	➔ -2%	⬆ 11%
LAITUE Batavia rouge France biologique	0,77	0,73	0,69	⬆ -10%	⬆ -5%
LAITUE Feuille de chêne blonde France biologique	0,81	0,73	0,80	➔ -1%	⬆ 10%
LAITUE Feuille de chêne rouge France biologique	0,82	0,73	0,69	⬆ -16%	⬆ -5%
LAITUE pommé France biologique	0,76	0,63	0,67	⬆ -11%	⬆ 6%
LAITUE Romaine France biologique	0,72	0,71	0,75	⬆ 5%	⬆ 6%
LAITUE Rougette France biologique	0,72	0,71	0,75	⬆ 4%	⬆ 6%

Prix Expédition

### LAITUE Batavia blonde Rhône-Alpes cat.I colis de 12



Evol S34/S33 2021 : ➔ -2%

Evol S34 2021/ S34 2020 : ⬆ 4%

## 2. Stade Détail

Libellé	Marché	Unité prix	Prix moyen S33	Prix moyen S34	Evol S34 / S33
LAITUE Batavia France biologique	Bio (DRIVE)	la pièce	1,32	1,35	→ 2%
LAITUE Feuille de chêne France biologique	Bio (DRIVE)	la pièce	1,34	1,37	→ 2%
LAITUE pommé France biologique	Bio (DRIVE)	la pièce	1,36	1,39	→ 2%
LAITUE Batavia France	GMS	la pièce	1,06	1,07	→ 1%
LAITUE Feuille de chêne France	GMS	la pièce	1,07	1,08	→ 1%
LAITUE pommée-batavia-feuille de chêne France biologique	GMS	la pièce	1,75	1,82	↑ 4%
LAITUE pommée France	GMS	la pièce	1,08	1,09	→ 1%

Source : FranceAgriMer–RNM/RNM.franceagrimer.fr -Elaboration CTIFL

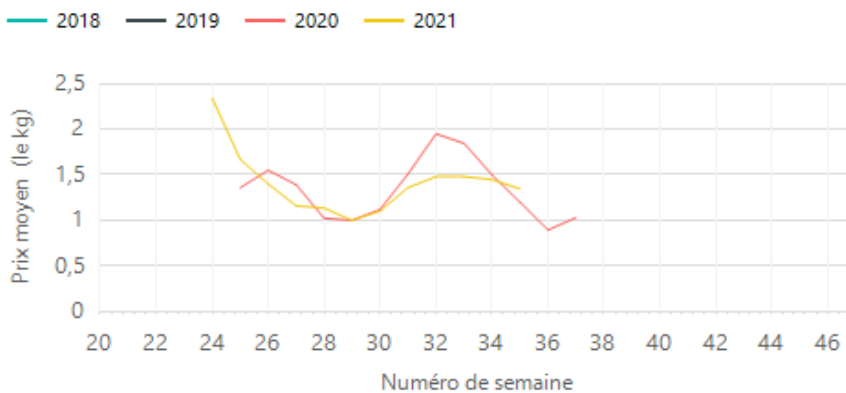
## Le Melon

### 1. Stade expédition

Produit	melon				
Prix expédition		Semaine 34 du 16 au 22 août 2021			
PRIX EXPÉDITION	Prix moyen 2018-20	Prix 2020	Prix 2021	évolution 2021 /moy.2018-20 (%)	évolution 2021 /2020 (%)
MELON Charentais jaune Centre-Ouest cat.I 650-800g plateau	0,88	0,80	0,91	↑ 3%	↑ 14%
MELON Charentais jaune Centre-Ouest cat.I 800-950g plateau	0,97	1,13	1,35	↑ 39%	↑ 19%
MELON Charentais jaune Centre-Ouest cat.I 950-1150g plateau	0,88	1,06	1,17	↑ 33%	↑ 10%
MELON Charentais jaune Centre-Ouest cat.I 1150-1350g plateau	0,80	0,99	1,08	↑ 35%	↑ 8%
MELON Charentais jaune Centre-Ouest cat.I 1350-1750g plateau	0,66	0,82	0,94	↑ 43%	↑ 15%
MELON Charentais jaune Grand Sud-Est cat.I 650-800g plateau	0,99	0,99	1,05	↑ 6%	↑ 6%
MELON Charentais jaune Grand Sud-Est cat.I 800-950g plateau	1,20	1,20	1,35	↑ 12%	↑ 12%
MELON Charentais jaune Grand Sud-Est cat.I 950-1150g plateau	1,03	1,03	1,16	↑ 13%	↑ 13%
MELON Charentais jaune Grand Sud-Est cat.I 1150-1350g plateau	0,93	0,93	1,06	↑ 14%	↑ 14%
MELON Charentais jaune Grand Sud-Est cat.I 1350-1750g plateau	0,77	0,77	0,88	↑ 15%	↑ 15%
MELON Charentais jaune IGP Ht Poitou Centre-Ouest cat.I 800-950g plateau	1,70	1,70	1,70	⇒ 0%	⇒ 0%
MELON Charentais jaune IGP Ht Poitou Centre-Ouest cat.I 950-1150g plateau	1,60	1,60	1,50	↓ -6%	↓ -6%
MELON Charentais jaune Méditerranée biologique	1,75	1,75	1,78	⇒ 2%	⇒ 2%
MELON Charentais jaune Sud-Ouest cat.I 650-800g plateau	0,97	0,91	0,98	⇒ 1%	↑ 8%
MELON Charentais jaune Sud-Ouest cat.I 800-950g plateau	1,00	1,02	1,28	↑ 27%	↑ 25%
MELON Charentais jaune Sud-Ouest cat.I 950-1150g plateau	0,92	0,95	1,18	↑ 28%	↑ 24%
MELON Charentais jaune Sud-Ouest cat.I 1150-1350g plateau	0,82	0,86	1,16	↑ 40%	↑ 35%
MELON Charentais jaune Sud-Ouest cat.I 1350-1750g plateau	0,70	0,73	1,06	↑ 52%	↑ 44%
MELON Charentais France biologique	1,95	2,00	1,74	↓ -11%	↓ -13%

#### Prix Expédition

#### MELON Charentais jaune Grand Sud-Est cat.I 800-950g plateau



Evol S34/S33 2021 : ↓ -7%

Evol S34 2021/ S34 2020 : ↑ 12%

## 2. Stade Détail

Libellé	Marché	Unité prix	Prix moyen S33	Prix moyen S34	Evol S34 / S33
MELON Charentais France biologique	Bio (DRIVE)	la pièce	3,49	3,60	↑ 3%
MELON Charentais France biologique	GMS	la pièce	3,08	3,10	→ 1%
MELON Charentais jaune France 1150-1350g	GMS	la pièce	2,34	2,21	↓ -6%
MELON Charentais jaune France 550-800g	GMS	la pièce	1,50	1,48	→ -1%
MELON Charentais jaune France 800-1150g	GMS	la pièce	2,28	1,88	↓ -18%

Source : FranceAgriMer–RNM/RNM.franceagrimer.fr -Elaboration CTIFL

## L'Oignon

### 1. Stade expédition

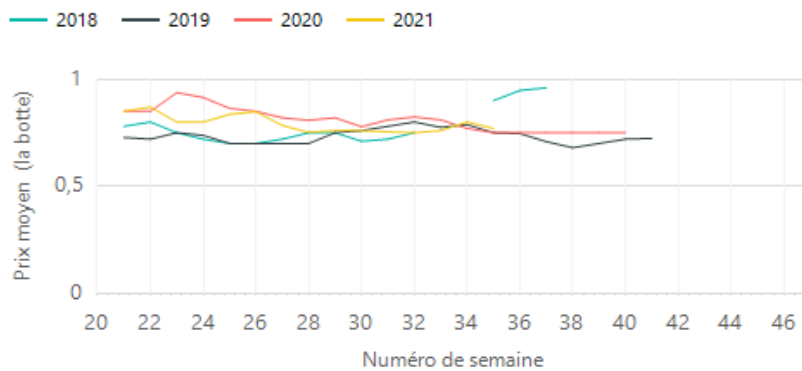
Produit	oignon
---------	--------

Prix expédition Semaine 34 du 16 au 22 août 2021

PRIX EXPÉDITION	Prix moyen 2018-20	Prix 2020	Prix 2021	évolution 2021 / moy.2018-20 (%)	évolution 2021 /2020 (%)
OIGNON blanc frais Pays de la Loire cat.I	0,80	0,75	0,77	↓ -4%	↑ 3%
OIGNON jaune nouveau Alsace cat.I 40-60mm filet 1kg	0,56	0,54	0,54	↓ -4%	→ 0%
OIGNON jaune nouveau Alsace cat.I 40-60mm sac 5kg	0,36	0,37	0,36	→ 0%	↓ -3%
OIGNON jaune nouveau Alsace cat.I 60-80mm sac 10kg	0,51	0,47	0,45	↓ -11%	↓ -4%
OIGNON jaune nouveau Alsace cat.I 60-80mm sac 5kg	0,45	0,44	0,54	↑ 21%	↑ 23%
OIGNON blanc France avec fane biologique	1,38	1,38	1,00	↓ -28%	↓ -28%
OIGNON Cebette France avec fane biologique	1,18		1,25	↑ 6%	
OIGNON jaune France biologique	1,63	1,63	1,64	→ 1%	→ 1%
OIGNON rouge France biologique	2,03	2,27	2,22	↑ 10%	→ -2%

Prix Expédition

#### OIGNON blanc frais Pays de la Loire cat.I



Evol S34/S33 2021 : ↓ -4%

Evol S34 2021/ S34 2020 : ↑ 3%

### 2. Stade Détail

Libellé	Marché	Unité prix	Prix moyen S33	Prix moyen S34	Evol S34 / S33
OIGNON jaune France biologique	Bio (DRIVE)	le kg	3,38	3,38	→ 0%
OIGNON rouge France biologique	Bio (DRIVE)	le kg	3,70	4,27	↑ 15%
OIGNON jaune France biologique	GMS	le kg	2,95	2,89	→ -2%
OIGNON jaune France filet 1kg	GMS	le kg	1,84	1,84	→ 0%
OIGNON jaune hors Fr. biologique	GMS	le kg	2,86	2,75	↓ -4%

Source : FranceAgriMer–RNM/RNM.franceagrimer.fr -Elaboration CTIFL

## Le Poireau

### 1. Stade expédition

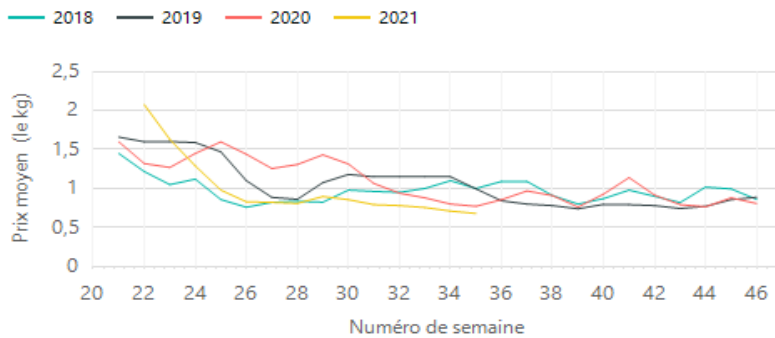
Produit	poireau
---------	---------

Prix expédition Semaine 34 du 16 au 22 août 2021

PRIX EXPÉDITION	Prix moyen 2018-20	Prix 2020	Prix 2021	évolution 2021 /moy.2018-20 (%)	évolution 2021 /2020 (%)
POIREAU Nord-Picardie cat.I 20-30mm colis 10kg	1,08	0,97	0,80	↓ -26%	↓ -17%
POIREAU Nord-Picardie cat.I 20-30mm plateau 5kg	1,18	1,12	0,90	↓ -24%	↓ -20%
POIREAU Nord-Picardie cat.I 20-40mm botte 1kg	1,25	1,14	1,09	↓ -13%	↓ -4%
POIREAU Région nantaise cat.I 20-40mm colis 10kg	0,92	0,77	0,68	↓ -26%	↓ -12%
POIREAU Région nantaise cat.I 20-40mm plateau 5kg	1,03	0,87	0,76	↓ -26%	↓ -12%
POIREAU France biologique	2,22	3,08	1,91	↓ -14%	↓ -38%

Prix Expédition

#### POIREAU Région nantaise cat.I 20-40mm colis 10kg



Evol S34/S33 2021 : ↓ -4%

Evol S34 2021/ S34 2020 : ↓ -12%

### 2. Stade Détail

Libellé	Marché	Unité prix	Prix moyen S33	Prix moyen S34	Evol S34 / S33
POIREAU France biologique	Bio (DRIVE)	le kg	4,53	4,50	→ -1%
POIREAU France entier biologique	GMS	le kg	4,91	5,03	→ 2%
POIREAU France entier botte 1kg	GMS	le kg	2,66	2,77	↑ 4%
POIREAU France entier vrac	GMS	le kg	2,25	2,23	→ -1%

Source : FranceAgriMer–RNM/RNM.franceagrimer.fr -Elaboration CTIFL

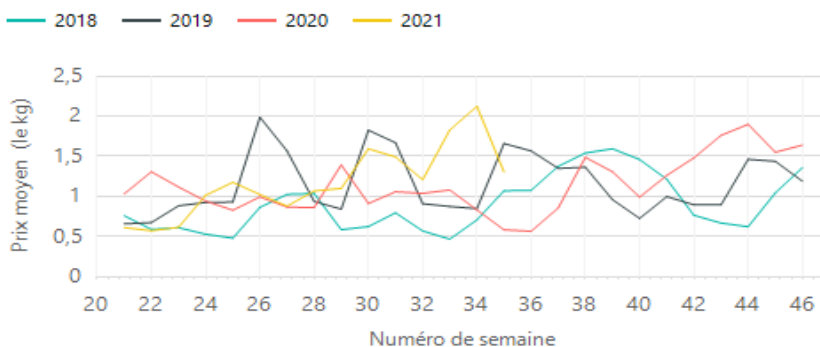
## La Tomate

### 1. Stade expédition

Produit	tomate				
Prix expédition Semaine 34 du 16 au 22 août 2021					
PRIX EXPÉDITION	Prix moyen 2018-20	Prix 2020	Prix 2021	évolution 2021 / moy.2018-20 (%)	évolution 2021 /2020 (%)
TOMATE allongée coeur de boeuf Méditerranée biologique	2,70	2,70	2,85	↑ 6%	↑ 6%
TOMATE allongée Méditerranée biologique			1,80		
TOMATE anciennes Méditerranée biologique	2,73	2,73	3,00	↑ 10%	↑ 10%
TOMATE cerise allongée Bretagne extra barq.250g	3,87	3,20	6,21	↑ 61%	↑ 94%
TOMATE cerise Bretagne extra barq.250g	3,33	3,16	6,24	↑ 87%	↑ 98%
TOMATE cerise Sud-Ouest cat.I barq.250g	3,87	3,62	6,00	↑ 55%	↑ 66%
TOMATE cocktail Bretagne cat.I barq.500g	1,93	2,02	3,09	↑ 60%	↑ 53%
TOMATE côtelée jaune Sud-Est cat.I 82-102mm plateau 1rg	3,01	2,63	2,38	↓ -21%	↓ -10%
TOMATE côtelée noire Sud-Est extra plateau 1rg	2,76	2,32	1,70	↓ -38%	↓ -27%
TOMATE côtelée rouge Bretagne cat.I 82-102mm plateau 1rg	1,60	1,60	1,19	↓ -26%	↓ -26%
TOMATE côtelée rouge Sud-Est extra 82-102mm plateau 1rg	2,61	2,16	1,56	↓ -40%	↓ -28%
TOMATE mélange variétés colorées Bretagne cat.II colis 3,5kg	2,04	2,04	2,55	↑ 25%	↑ 25%
TOMATE ronde Bretagne extra 57-67mm colis 6kg	1,20	0,76	1,25	↑ 4%	↑ 64%
TOMATE ronde Bretagne grappe extra colis 10kg	1,10	0,58	1,31	↑ 18%	↑ 123%
TOMATE ronde coeur de boeuf Sud-Est cat.I plateau 1rg	2,47	2,04	1,57	↓ -36%	↓ -23%
TOMATE ronde Méditerranée biologique	1,53	1,53	1,82	↑ 19%	↑ 19%
TOMATE ronde Méditerranée grappe biologique	1,50	1,50	2,51	↑ 67%	↑ 67%
TOMATE ronde Pays de la Loire extra 57-67mm colis 6kg	1,13	0,72	1,26	↑ 12%	↑ 76%
TOMATE ronde Pays de la Loire grappe extra colis 10kg	1,11	0,64	1,39	↑ 25%	↑ 117%
TOMATE ronde Sud-Est cat.I 67-82mm colis 6kg	1,09	0,88	1,24	↑ 14%	↑ 41%
TOMATE ronde Sud-Est grappe extra	1,10	0,81	1,42	↑ 29%	↑ 75%
TOMATE ronde Sud-Ouest cat.I 57-67mm colis 6kg	1,19	0,78	1,42	↑ 19%	↑ 83%
TOMATE ronde Sud-Ouest cat.I 67-82mm colis 6kg	1,19	0,78	1,42	↑ 19%	↑ 83%
TOMATE ronde Sud-Ouest cat.I 82-102mm plateau 1rg	2,98		2,45	↓ -18%	
TOMATE ronde Sud-Ouest grappe extra	1,19	0,70	1,53	↑ 28%	↑ 118%
TOMATE ronde zébrée Sud-Est cat.I 57-67mm	3,01	2,87	3,10	↑ 3%	↑ 8%
TOMATE allongée coeur France biologique	2,84	2,71	3,35	↑ 18%	↑ 24%
TOMATE anciennes France biologique	3,26	2,69	3,12	↓ -4%	↑ 16%
TOMATE Cerise France grappe biologique			4,07		
TOMATE ronde France biologique	2,08	1,32	2,02	↓ -3%	↑ 53%
TOMATE ronde France grappe biologique	2,51	1,55	2,38	↓ -5%	↑ 54%

#### Prix Expédition

#### TOMATE ronde Bretagne grappe extra colis 10kg



Evol S34/S33 2021 : ↓ -39%

Evol S34 2021/ S34 2020 : ↑ 123%

## 2. Stade Détail

Libellé	Marché	Unité prix	Prix moyen S33	Prix moyen S34	Evol S34 / S33
TOMATE ronde France biologique	Bio (DRIVE)	le kg	3,07	3,52	↑ 15%
TOMATE ronde France grappe biologique	Bio (DRIVE)	le kg	4,08	4,58	↑ 12%
TOMATE cerise France biologique	GMS	le kg	9,41	9,71	↑ 3%
TOMATE cerise hors Fr. biologique	GMS	le kg	6,67	6,26	↓ -6%
TOMATE cerise ronde rouge France barq.250g	GMS	le kg	11,23	11,61	↑ 3%
TOMATE cerise ronde rouge hors Fr. barq.250g	GMS	le kg	4,05	4,03	→ 0%
TOMATE cocktail France barq.500g	GMS	le kg	5,95	5,92	→ -1%
TOMATE côtelée rouge France vrac	GMS	le kg	4,95	4,41	↓ -11%
TOMATE ronde ou ronde grappe France biologique	GMS	le kg	4,52	4,73	↑ 5%
TOMATE ronde rouge Espagne filet 1kg	GMS	le kg	1,91	1,94	→ 2%
TOMATE ronde rouge France 57-67 ou 67-82mm vrac	GMS	le kg	3,11	3,13	→ 1%
TOMATE ronde rouge France 77-82 ou 82-102mm vrac	GMS	le kg	3,50	3,71	↑ 6%
TOMATE ronde rouge France filet 1kg	GMS	le kg	2,14	2,08	↓ -3%
TOMATE ronde rouge France grappe vrac	GMS	le kg	3,04	2,81	↓ -8%

Source : FranceAgriMer–RNM/RNM.franceagrimer.fr -Elaboration CTIFL