

Prix Expédition et Détail calendaire

Semaine 36

Précisions concernant les numéros de semaines calendaires :

S36 : du 05 septembre au 12 septembre 2021

S35 : du 30 août au 05 septembre 2021

SOMMAIRE

LA FRAISE.....	2
LA NECTARINE.....	3
LA PÊCHE.....	4
LA POIRE.....	5
LA POMME.....	6
LA PRUNE.....	8
LE RAISIN.....	10
L'AIL.....	11
LA CAROTTE.....	12
LE CONCOMBRE.....	13
LA COURGETTE.....	14
LA LAITUE.....	15
LE MELON.....	16
L'OIGNON.....	17
LE POIREAU.....	18
LA TOMATE.....	19

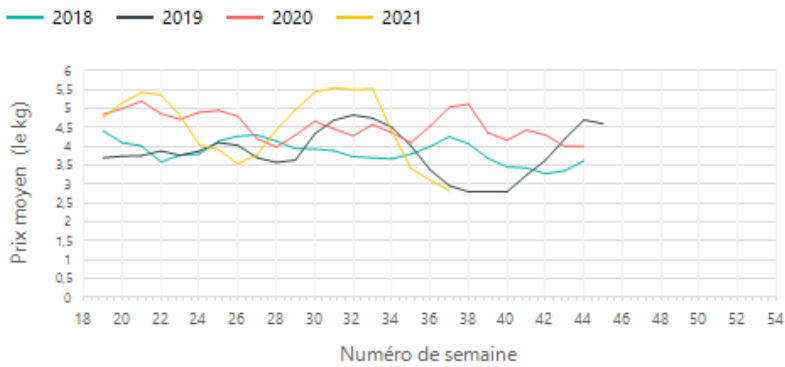
La Fraise

1. Stade expédition

Produit	FRAISE				
Prix expédition Semaine 36 du 30 août au 05 septembre 2021					
PRIX EXPEDITION	Prix moyen 2018-20	Prix 2020	Prix 2021	evolution 2021 / moy.2018-20 (%)	evolution 2021 /2020 (%)
FRAISE standard Nord-Picardie cat.I barq.500g	5,16		4,06	↓ -21%	
FRAISE standard Sud-Ouest cat.I barq.500g	4,09	5,04	2,83	↓ -31%	↓ -44%
FRAISE Mara Sud-Ouest cat.I barq.250g	6,52	6,76	6,10	↓ -6%	↓ -10%

Prix Expédition

FRAISE standard Sud-Ouest cat.I barq.500g



Evol S36/S35 2021 : ↓ -9%

Evol S36 2021/ S36 2020 : ↓ -44%

2. Stade Détail

Libellé	Marché	Unité prix	Prix moyen S35	Prix moyen S36	Evol S36 / S35
FRAISE standard France biologique barq.250g	Bio (DRIVE)	le kg	21,61	23,27	↑ 8%
FRAISE standard France barq.500g	GMS	le kg	8,38	8,02	↓ -4%

Source : FranceAgriMer–RNM/RNM.franceagrimer.fr -Elaboration CTIFL

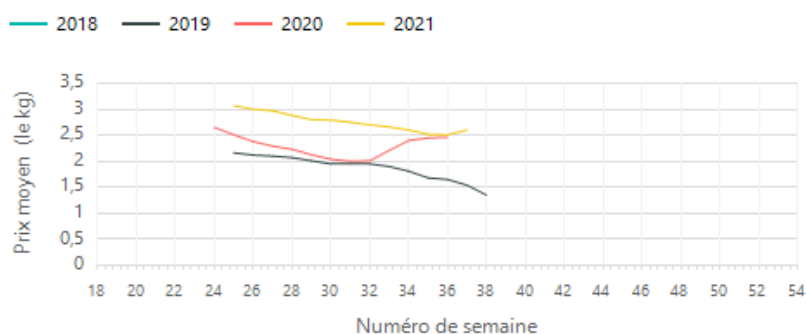
La Nectarine

1. Stade expédition

Produit	NECTARINE					
Prix expédition Semaine 36 du 30 août au 05 septembre 2021						
PRIX EXPÉDITION	Prix moyen 2018-20	Prix 2020	Prix 2021	évolution 2021 / moy 2018-20 (%)	évolution 2021 / 2020 (%)	
NECTARINE chair blanche qualité supérieure Rhône-Alpes cat.I A plateau 1rg	1,35		2,50	↑ 85%		
NECTARINE chair blanche qualité supérieure Rhône-Alpes cat.I AA plateau 1rg	1,50		2,80	↑ 87%		
NECTARINE chair blanche qualité supérieure Rhône-Alpes cat.I B plateau 1rg	1,15		2,00	↑ 74%		
NECTARINE chair blanche qualité supérieure Sud-Est cat.I A plateau 1rg	1,54		2,60	↑ 69%		
NECTARINE chair blanche qualité supérieure Sud-Est cat.I AA plateau 1rg	1,67		2,80	↑ 68%		
NECTARINE chair blanche qualité supérieure Sud-Est cat.I B plateau 1rg	1,34		2,05	↑ 53%		
NECTARINE chair jaune qualité supérieure Rhône-Alpes cat.I A plateau 1rg	1,35		2,50	↑ 85%		
NECTARINE chair jaune qualité supérieure Rhône-Alpes cat.I AA plateau 1rg	1,50		2,80	↑ 87%		
NECTARINE chair jaune qualité supérieure Rhône-Alpes cat.I B plateau 1rg	1,15		2,00	↑ 74%		
NECTARINE chair jaune qualité supérieure Sud-Est cat.I A plateau 1rg	1,54		2,60	↑ 69%		
NECTARINE chair jaune qualité supérieure Sud-Est cat.I AA plateau 1rg	1,67		2,78	↑ 67%		
NECTARINE chair jaune qualité supérieure Sud-Est cat.I B plateau 1rg	1,34		2,05	↑ 53%		

Prix Expédition

NECTARINE chair blanche qualité supérieure Sud-Est cat.I A plateau 1rg



Evol S36/S35 2021 : ↑ 4%

2. Stade Détail

Libellé	Marché	Unité prix	Prix moyen S35	Prix moyen S36	Evol S36 / S35
NECTARINE chair blanche France biologique	BIO (DRIVE)	le kg	7,96	8,23	↓ -3%
NECTARINE chair jaune France biologique	BIO (DRIVE)	le kg	7,9	8,14	↓ -3%
NECTARINE chair blanche France A-AA vrac	GMS	le kg	4,1	4,1	→ 0%
NECTARINE chair blanche France B vrac	GMS	le kg		3,66	
NECTARINE chair jaune France A-AA vrac	GMS	le kg	4,09	4,07	→ 0%
NECTARINE chair jaune France B vrac	GMS	le kg		3,89	
NECTARINE chair jaune France cal. autre ou inconnu vrac	GMS	le kg		3,94	
NECTARINE France barq.1kg	GMS	le kg	3,03	3	→ 1%

Source : FranceAgriMer–RNM/RNM.franceagrimer.fr -Elaboration CTIFL

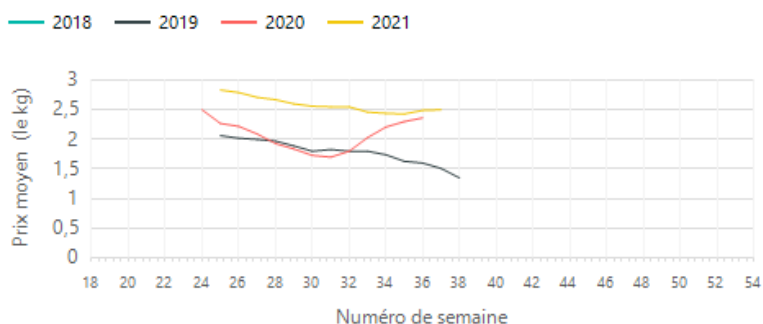
La Pêche

1. Stade expédition

Produit	PÊCHE					
Prix expédition Semaine 36 du 30 août au 05 septembre 2021						
PRIX EXPÉDITION	Prix moyen 2018-20	Prix 2020	Prix 2021	évolution 2021 / moy 2018-20 (%)	évolution 2021 / 2020 (%)	
PÊCHE chair blanche qualité supérieure Sud-Est cat.I A plateau 1rg	1,51		2,50	↑ 66%		
PÊCHE chair blanche qualité supérieure Sud-Est cat.I AA plateau 1rg	1,65		2,58	↑ 57%		
PÊCHE chair blanche qualité supérieure Sud-Est cat.I B plateau 1rg	1,30		1,98	↑ 53%		
PÊCHE chair jaune qualité supérieure Rhône-Alpes cat.I A plateau 1rg	1,35		2,50	↑ 85%		
PÊCHE chair jaune qualité supérieure Rhône-Alpes cat.I AA plateau 1rg	1,50		2,80	↑ 87%		
PÊCHE chair jaune qualité supérieure Rhône-Alpes cat.I B plateau 1rg	1,15		2,00	↑ 74%		
PÊCHE chair jaune qualité supérieure Sud-Est cat.I A plateau 1rg	1,51		2,50	↑ 66%		
PÊCHE chair jaune qualité supérieure Sud-Est cat.I AA plateau 1rg	1,65		2,62	↑ 59%		
PÊCHE chair jaune qualité supérieure Sud-Est cat.I B plateau 1rg	1,30		1,98	↑ 53%		

Prix Expédition

PÊCHE chair blanche qualité supérieure Sud-Est cat.I A plateau 1rg



Evol S36/S35 2021 : → 0%

2. Stade Détail

Libellé	Marché	Unité prix	Prix moyen S35	Prix moyen S36	Evol S36 / S35
PÊCHE chair blanche France biologique	Bio (DRIVE)	le kg	8,1	8,14	→ 0%
PÊCHE chair jaune France biologique	Bio (DRIVE)	le kg	7,99	8,55	↓ -7%
PÊCHE chair blanche France A-AA vrac	GMS	le kg	4,14	4,07	→ 2%
PÊCHE chair blanche France B vrac	GMS	le kg		3,83	
PÊCHE chair jaune France A-AA vrac	GMS	le kg	4,11	4,08	→ 1%
PÊCHE chair jaune France B vrac	GMS	le kg		3,87	
PÊCHE France barq.1kg	GMS	le kg	2,97	2,97	→ 0%

Source : FranceAgriMer–RNM/RNM.franceagrimer.fr -Elaboration CTIFL

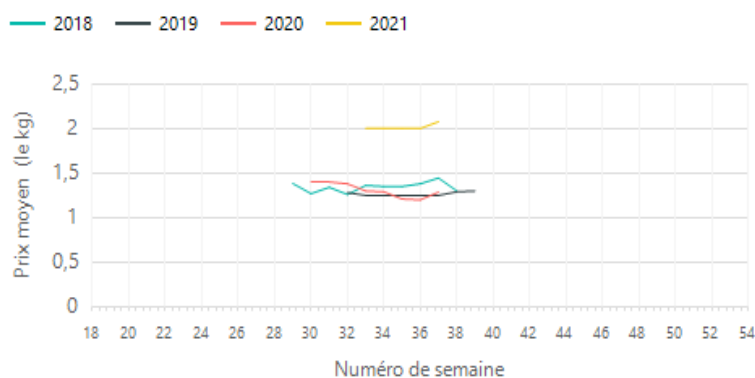
La Poire

1. Stade expédition

Produit	POIRE				
Prix expédition Semaine 36 du 30 août au 05 septembre 2021					
PRIX EXPÉDITION	Prix moyen 2018-20	Prix 2020	Prix 2021	évolution 2021 / moy 2018-20 (%)	évolution 2021 / 2020 (%)
POIRE Guyot Méditerranée biologique caisse	1,34	1,48	2,20	↑ 64%	↑ 49%
POIRE Guyot Sud-Est cat.I 60-65mm barq.1kg	1,04	1,03	1,45	↑ 40%	↑ 41%
POIRE Guyot Sud-Est cat.I 60-65mm plateau 1rg	1,07	1,05	1,70	↑ 59%	↑ 62%
POIRE Guyot Sud-Est cat.I 60-70mm caisse			1,25		
POIRE Guyot Sud-Est cat.I 65-70mm plateau 1rg	1,21	1,25	1,80	↑ 49%	↑ 44%
POIRE Guyot Sud-Est cat.I 70-75mm plateau 1rg	1,33	1,29	2,08	↑ 56%	↑ 61%
POIRE Williams Sud-Est cat.I 65-70mm plateau 1rg	1,28	1,35	2,00	↑ 57%	↑ 48%
POIRE Williams verte Méditerranée biologique caisse	1,58	1,55	2,40	↑ 52%	↑ 55%
POIRE Williams rouge Sud-Est cat.I 65-70mm plateau 1rg	1,39	1,45	2,29	↑ 65%	↑ 58%
POIRE Guyot Méditerranée biologique plateau	1,88	1,88	2,98	↑ 59%	↑ 59%
POIRE Williams Centre-Ouest cat.I 65-70mm plateau 1rg	1,25	1,25	1,95	↑ 56%	↑ 56%

Prix Expédition

POIRE Guyot Sud-Est cat.I 70-75mm plateau 1rg



Evol S36/S35 2021 : ↑ 4%

Evol S36 2021/ S36 2020 : ↑ 61%

2. Stade Détail

Libellé	Marché	Unité prix	Prix moyen S35	Prix moyen S36	Evol S36 / S35
POIRE toutes variétés France biologique	Bio (DRIVE)	le kg	3,15	3,09	→ -2%
POIRE Abate Fétel hors Fr. vrac	GMS	le kg	2,82	2,78	→ -1%
POIRE Conférence hors Fr. vrac	GMS	le kg		4,67	
POIRE France biologique	GMS	le kg	3,68	3,72	→ 1%
POIRE France biologique cdt 4	GMS	le cdt 4	3,15	3,14	→ 0%
POIRE Guyot ou Limonera France vrac	GMS	le kg	2,61	2,73	↑ 5%
POIRE Rochas hors Fr. vrac	GMS	le kg	3,34	3,53	↑ 6%
POIRE Williams verte France vrac	GMS	le kg		3,13	
POIRE Williams verte hors Fr. vrac	GMS	le kg			

Source : FranceAgriMer–RNM/RNM.franceagrimer.fr -Elaboration CTIFL

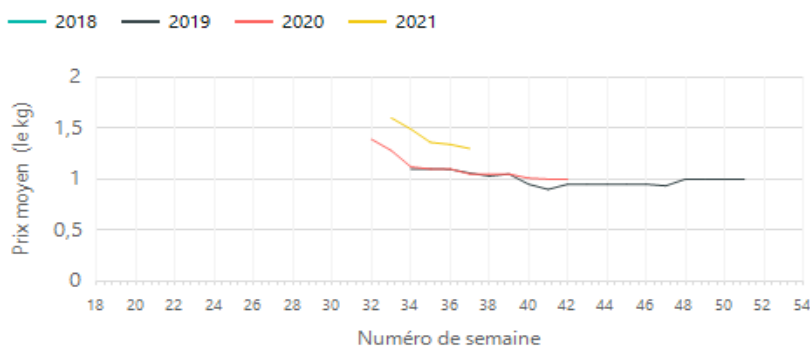
La Pomme

1. Stade expédition

Produit	POMME				
Prix expédition Semaine 36 du 30 août au 05 septembre 2021					
PRIX EXPÉDITION	Prix moyen 2018-20	Prix 2020	Prix 2021	évolution 2021 / moy. 2018-20 (%)	évolution 2021 / 2020 (%)
POMME Akane Sud-Est cat.I 115/150g caisse			1,00		
POMME Elstar Méditerranée biologique caisse	1,68	1,75	2,00	↑ 19%	↑ 14%
POMME Elstar Sud-Est cat.I 150/180g plateau 2rg	1,10		1,21	↑ 11%	
POMME Elstar Sud-Est cat.I 170/220g plateau 1rg	1,04		1,35	↑ 30%	
POMME Elstar Sud-Est cat.I 201/270g plateau 1rg			1,54		
POMME Gala Méditerranée biologique caisse	1,67	1,73	1,76	↑ 6%	→ 2%
POMME Gala Sud-Est cat.I 115/150g sachet 2kg	0,72	0,75	0,80	↑ 11%	↑ 7%
POMME Gala Sud-Est cat.I 150/180g plateau 2rg	0,85	0,85	1,00	↑ 18%	↑ 18%
POMME Gala Sud-Est cat.I 170/220g plateau 1rg	1,06	1,05	1,30	↑ 23%	↑ 24%
POMME Gala Sud-Est cat.I 201/270g plateau 1rg	1,15	1,15	1,35	↑ 17%	↑ 17%
POMME Galaxy Méditerranée biologique caisse			1,90		
POMME Akane Méditerranée biologique			1,85		
POMME Elstar Sud-Est cat.I 115/150g caisse			1,08		
POMME Elstar Sud-Est cat.I 115/150g sachet 2kg	0,70		0,95	↑ 36%	
POMME Gala Sud-Est cat.I 115/150g caisse			0,80		↑ 36%
POMME Gala Sud-Ouest cat.I 115/150g France(Dest) sachet 2kg	0,73	0,75	0,80	↑ 10%	↑ 7%
POMME Gala Sud-Ouest cat.I 136/200g France(Dest) caisse	0,75	0,80	0,90	↑ 20%	↑ 7%
POMME Gala Sud-Ouest cat.I 150/180g France(Dest) plateau 2rg	0,85	0,90	1,00	↑ 18%	↑ 11%
POMME Gala Sud-Ouest cat.I 170/220g France(Dest) plateau 1rg	1,05	1,10	1,20	↑ 14%	↑ 9%
POMME Gala Sud-Ouest cat.I 201/270g France(Dest) plateau 1rg	1,15	1,10	1,40	↑ 22%	↑ 27%
POMME Reine des reinettes Sud-Est cat.I 150/180g plateau 1rg			2,30		
POMME Reine des reinettes Sud-Est cat.I 170/220g plateau 1rg	1,87	1,94	2,40	↑ 29%	↑ 24%
POMME Gala Méditerranée biologique plateau 1rg			1,90		
POMME Golden Sud-Est cat.I 150/180g plateau 2rg	0,93	1,05	1,20	↑ 29%	↑ 14%
POMME Golden Sud-Est cat.I 170/220g plateau 1rg	1,11	1,14	1,37	↑ 23%	↑ 20%
POMME Elstar Centre-Ouest cat.I 170/220g plateau 1rg	1,25	1,40	1,55	↑ 24%	↑ 11%
POMME Gala Centre-Ouest cat.I 115/150g sachet 2kg	0,78	0,75	0,80	↑ 3%	↑ 7%
POMME Gala Centre-Ouest cat.I 170/220g plateau 1rg	1,06	1,05	1,22	↑ 15%	↑ 16%
POMME Reine des reinettes Centre-Ouest cat.I 150/180g plateau 1rg	1,61	1,79	1,80	↑ 12%	→ 1%
POMME Reine des reinettes Centre-Ouest cat.I 170/220g plateau 1rg	1,84	1,94	1,96	↑ 7%	→ 1%

Prix Expédition

POMME Gala Sud-Est cat.I 170/220g plateau 1rg



Evol S36/S35 2021 : ↓ -3%

Evol S36 2021/ S36 2020 : ↑ 24%

2. Stade Détail

Libellé	Marché	Unité prix	Prix moyen S35	Prix moyen S36	Evol S36 / S35
POMME autres variétés France biologique	Bio (DRIVE)	le kg	3,42	3,47	→ 1%
POMME Bicolore France biologique	Bio (DRIVE)	le kg	3,75	3,80	→ 1%
POMME Bicolore France biologique	GMS	le kg	3,54	3,66	↑ 3%
POMME Bicolore France biologique cdt 4	GMS	le kg	2,73	2,79	→ 2%
POMME Bicolore France biologique cdt 6	GMS	le kg	3,58	2,87	↓ -20%
POMME Bicolore France sachet	GMS	le kg	1,61	1,61	→ 0%
POMME Gala France 136/180g vrac	GMS	le kg	2,55	2,47	↓ -3%
POMME Gala France +170g vrac	GMS	le kg	2,56	2,69	↑ 5%
POMME Golden France 136/180g vrac	GMS	le kg	2,8	2,77	→ -1%
POMME Golden France +170g vrac	GMS	le kg	2,86	2,81	→ -2%
POMME Golden France biologique	GMS	le kg	3,72	3,76	→ 1%
POMME Golden France biologique cdt 4	GMS	le kg	2,63	2,69	→ 2%
POMME Golden France biologique cdt 6	GMS	le kg	3,6	3,59	→ 0%
POMME Golden France sachet	GMS	le kg	1,9	1,88	→ -1%
POMME Granny smith France 136/180g vrac	GMS	le kg	2,83	2,85	→ 1%
POMME Granny smith France +170g vrac	GMS	le kg	2,85	2,86	→ 0%

Source : FranceAgriMer–RNM/RNM.franceagrimer.fr -Elaboration CTIFL

La Prune

1. Stade expédition

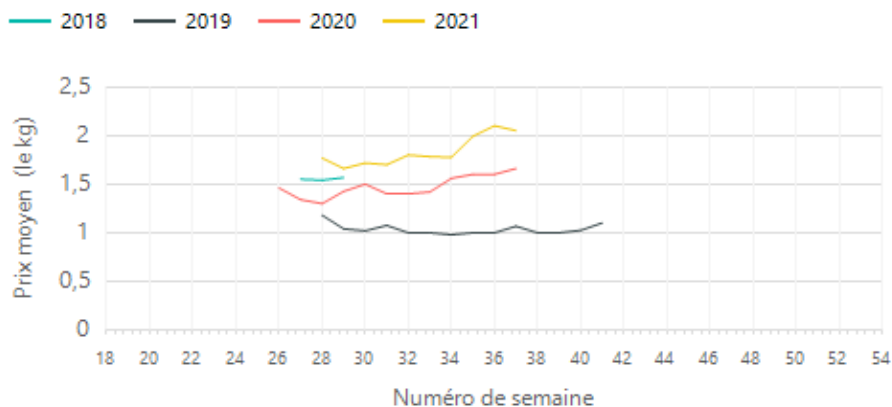
Produit	PRUNE
---------	-------

Prix expédition Semaine 36 du 30 août au 05 septembre 2021

PRIX EXPÉDITION	Prix moyen 2018-20	Prix 2020	Prix 2021	évolution 2021 / moy. 2018-20 (%)	évolution 2021 / 2020 (%)
PRUNE bleue d'Ente Sud-Ouest cat.I 30-35mm plateau			2,30		
PRUNE bleue Président Sud-Ouest cat.I 40-45mm plateau	0,65		1,80	↑ 177%	
PRUNE bleue Président Sud-Ouest cat.I 45-50mm Europe(Dest)	0,63		1,70	↑ 170%	
PRUNE bleue Président Sud-Ouest cat.I 50-55mm Europe(Dest)			1,80		
PRUNE bleue Président Sud-Ouest cat.I 50-55mm plateau	1,50	1,50	1,90	↑ 27%	↑ 27%
PRUNE jaune Mirabelle Alsace cat.I 20-25mm plateau			3,31		
PRUNE jaune Mirabelle Lorraine cat.I 20-25mm plateau	2,65		3,80	↑ 44%	
PRUNE jaune T-C Sun Sud-Ouest cat.I 45-50mm plateau	1,20	1,46	2,10	↑ 75%	↑ 44%
PRUNE jaune T-C Sun Sud-Ouest cat.I 50-55mm plateau 1rg	1,73	1,82	2,40	↑ 38%	↑ 32%
PRUNE Président Sud-Ouest cat.I 45-50mm plateau	1,17	1,40	1,80	↑ 54%	↑ 29%
PRUNE rouge Sud-Ouest cat.I 45-50mm plateau	1,36	1,66	2,05	↑ 50%	↑ 23%
PRUNE rouge Sud-Ouest cat.I 50-55mm plateau 1rg	1,60	1,90	2,33	↑ 45%	↑ 22%
PRUNE verte Reine-Claude de Bavay Sud-Ouest cat.I 35-40mm plateau	1,79	2,28	2,90	↑ 62%	↑ 27%
PRUNE verte Reine-Claude de Bavay Sud-Ouest cat.I 40-45mm plateau	1,99	2,46	3,10	↑ 56%	↑ 26%
PRUNE jaune T-C Sun Sud-Ouest cat.I 50-55mm plateau	1,53	1,60	2,20	↑ 44%	↑ 38%
PRUNE bleue Quetsche Alsace cat.I 30-35mm plateau	1,50	1,60	2,37	↑ 58%	↑ 48%

Prix Expédition

PRUNE rouge Sud-Ouest cat.I 45-50mm plateau



Evol S36/S35 2021 : → -2%

Evol S36 2021/ S36 2020 : ↑ 23%

2. Stade Détail

Libellé	Marché	Unité prix	Prix moyen S35	Prix moyen S36	Evol S36 / S35
PRUNE jaune Mirabelle France biologique	Bio (DRIVE)	le kg	8,73	8,73	→ 0%
PRUNE rouge-bleue France biologique	Bio (DRIVE)	le kg	5,95	6,71	↑ 13%
PRUNE verte France biologique	Bio (DRIVE)	le kg	8,73	8,81	→ 1%
PRUNE verte Reine-Claude Dorée France biologique	Bio (DRIVE)	le kg	7,88	7,88	→ 0%
PRUNE bleue Président France vrac	GMS	le kg	3,92	3,86	→ -2%
PRUNE bleue Quetsche France vrac	GMS	le kg	4,44	4,24	↓ -5%
PRUNE jaune autre ou inconnue France vrac	GMS	le kg	4,12	3,7	↓ -10%
PRUNE jaune Mirabelle France vrac	GMS	le kg	6,31	6,38	→ 1%
PRUNE jaune T-C Sun France vrac	GMS	le kg	3,94	3,51	↓ -11%
PRUNE Reine-Claude Dorée France biologique	GMS	le kg	8,94	9,2	↑ 3%
PRUNE rouge-bleue France barq.	GMS	le kg	5,06	4,94	→ -2%
PRUNE rouge France vrac	GMS	le kg	3,65	3,89	↑ 7%
PRUNE verte autre ou inconnue France vrac	GMS	le kg	5,6	5,79	↑ 3%
PRUNE verte Reine-Claude de Bavay France barq.	GMS	le kg		6,66	
PRUNE verte Reine-Claude de Bavay France vrac	GMS	le kg	5,06	5,32	↑ 5%
PRUNE verte Reine-Claude Dorée France barq.	GMS	le kg	7,06	6,52	↓ -8%
PRUNE verte Reine-Claude Dorée France vrac	GMS	le kg	5,43	5,66	↑ 4%

Source : FranceAgriMer–RNM/RNM.franceagrimer.fr -Elaboration CTIFL

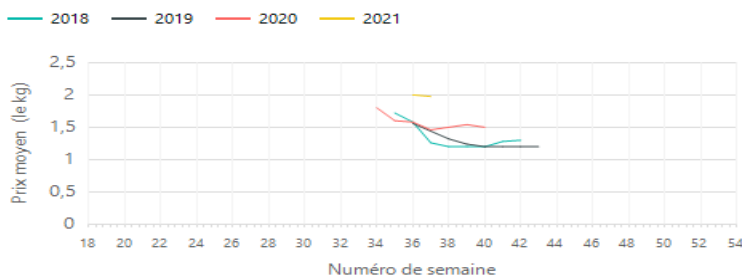
Le Raisin

1. Stade expédition

Produit	RAISIN				
	Prix expédition Semaine 36 du 30 août au 05 septembre 2021				
PRIX EXPÉDITION	Prix moyen 2018-20	Prix 2020	Prix 2021	évolution 2021 / moy. 2018-20 (%)	évolution 2021 / 2020 (%)
RAISIN Danlas Méditerranée biologique			3,59		
RAISIN Danlas Sud-Est cat.I plateau séparateur	1,31	1,32	2,20	↑ 68%	↑ 67%
RAISIN Lavallée Sud-Est cat.I plateau séparateur	1,60	1,66	2,19	↑ 37%	↑ 32%
RAISIN Muscat Hambourg Méditerranée biologique	3,35	3,20	3,90	↑ 16%	↑ 22%
RAISIN Muscat Hambourg Sud-Est cat.I plateau séparateur	2,22	2,20	3,04	↑ 37%	↑ 38%
RAISIN Muscat Hambourg Sud-Est extra plateau séparateur	2,49	2,50	3,78	↑ 52%	↑ 51%
RAISIN Lavallée Méditerranée biologique	2,45	2,45	2,85	↑ 16%	↑ 16%
RAISIN Muscat Hambourg AOP Ventoux Sud-Est extra plateau séparateur	2,94	2,91	4,18	↑ 42%	↑ 44%
RAISIN Chasselas Sud-Ouest cat.I plateau séparateur	1,39	1,46	1,98	↑ 42%	↑ 35%
RAISIN Centennial Sud-Ouest cat.I plateau	2,87	2,82	3,50	↑ 22%	↑ 24%
RAISIN Chasselas AOP Moissac Sud-Ouest extra barq.	3,00	2,68	3,20	↑ 7%	↑ 19%
RAISIN Chasselas AOP Moissac Sud-Ouest extra petit plateau	2,70	2,78	4,00	↑ 48%	↑ 44%
RAISIN Danlas Sud-Ouest cat.I plateau	1,33	1,40	2,10	↑ 58%	↑ 50%
RAISIN Lavallée Sud-Est extra plateau séparateur			2,50		
RAISIN Muscat Hambourg Sud-Est cat.II plateau séparateur			2,55		

Prix Expédition

RAISIN Chasselas Sud-Ouest cat.I plateau séparateur



Evol S36/S35 2021 : → -1%

Evol S36 2021/ S36 2020 : ↑ 35%

2. Stade Détail

Libellé	Marché	Unité prix	Prix moyen S35	Prix moyen S36	Evol S36 / S35
RAISIN blanc France biologique	Bio (DRIVE)	le kg	5,96	5,50	↓ -8%
RAISIN blanc U.E. biologique	Bio (DRIVE)	le kg	4,25	4,26	→ 0%
RAISIN noir France biologique	Bio (DRIVE)	le kg	7,11	6,87	
RAISIN noir U.E. biologique	Bio (DRIVE)	le kg	3,96	4,51	↑ 14%
RAISIN blanc Chasselas sans label France vrac	GMS	le kg	4,88	4,14	↓ -15%
RAISIN blanc hors Fr. biologique	GMS	le kg	5,83	5,70	→ -2%
RAISIN blanc Idéal ou Italia hors Fr. vrac	GMS	le kg	2,32	1,91	↓ -18%
RAISIN blanc Vittoria hors Fr. vrac	GMS	le kg	2,66	2,22	↓ -17%
RAISIN noir autre noir France vrac	GMS	le kg	4,14	4,22	→ 2%
RAISIN noir France biologique	GMS	le kg		8,61	
RAISIN noir hors Fr. biologique	GMS	le kg	6,58	6,42	→ -2%
RAISIN noir Lavallée France vrac	GMS	le kg	4,35	4,51	↑ 4%
RAISIN noir Muscat Hambourg AOP Ventoux France barq.	GMS	le kg		7,19	
RAISIN noir Muscat Hambourg sans label France barq.	GMS	le kg	6,85	6,82	→ 0%
RAISIN noir Muscat Hambourg sans label France vrac	GMS	le kg	5,44	4,88	↓ -10%

Source : FranceAgriMer–RNM/RNM.franceagrimer.fr -Elaboration CTIFL

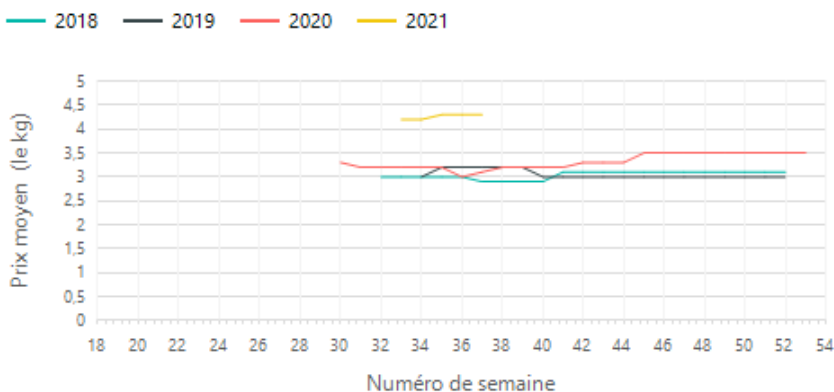
L'Ail

1. Stade expédition

Produit	AIL				
Prix expédition		Semaine 36 du 30 août au 05 septembre 2021			
PRIX EXPÉDITION	Prix moyen 2018-20	Prix 2020	Prix 2021	évolution 2021 / moy 2018-20 (%)	évolution 2021 / 2020 (%)
AIL blanc sec France biologique cat.I vrac	7,00	7,00	7,50	↑ 7%	↑ 7%
AIL blanc sec France biologique filet 250g	2,10	2,10	2,30	↑ 10%	↑ 10%
AIL blanc sec France cat.I 60-80 ou 70-90mm sac 5kg	3,07	3,10	4,30	↑ 40%	↑ 39%
AIL blanc sec France cat.I 60-80mm filet 3 têtes	1,10	1,10	1,40	↑ 27%	↑ 27%
AIL rose Lautrec label rouge sec France cat.I 50-70mm grappe 1kg	7,93	7,80	9,00	↑ 13%	↑ 15%
AIL rose Lautrec label rouge sec France cat.I 60-70mm plateau 5kg	6,93	6,80	8,50	↑ 23%	↑ 25%
AIL rose Lautrec label rouge sec France cat.I 70-90mm plateau 5kg	7,83	7,50	9,50	↑ 21%	↑ 27%
AIL rose sec France cat.I 60-80mm plateau 5kg	5,47	5,50	6,20	↑ 13%	↑ 13%
AIL rose sec France cat.I grappe 1kg	5,60	5,90	6,65	↑ 19%	↑ 13%
AIL rose sec Tarn cat.I 70-90mm	5,78	5,70	7,40	↑ 28%	↑ 30%
AIL violet AOP Cadours sec France cat.I 70-90mm plateau 6kg	4,77	4,70	5,50	↑ 15%	↑ 17%
AIL violet sec France cat.I 60-80 ou 70-90mm sac 5kg	3,37	3,60	4,20	↑ 25%	↑ 17%
AIL violet sec France cat.I tresse 1kg	4,17	4,00	5,00	↑ 20%	↑ 25%

Prix Expédition

AIL blanc sec France cat.I 60-80 ou 70-90mm sac 5kg



Evol S36/S35 2021 : → 0%

Evol S36 2021/ S36 2020 : ↑ 39%

2. Stade Détail

Libellé	Marché	Unité prix	Prix moyen S35	Prix moyen S36	Evol S36 / S35
AIL blanc sec France biologique	Bio (DRIVE)	le kg	12,58	12,46	→ -1%
AIL blanc sec U.E. biologique	Bio (DRIVE)	le kg	11,02	11,39	↑ 3%
AIL blanc sec France 50-70 ou 60-80mm filet 3 têtes	GMS	le filet	2,90	2,97	→ 2%
AIL blanc sec France biologique	GMS	le kg	16,32	15,95	→ -2%
AIL blanc sec France vrac	GMS	le kg	9,42	9,32	→ -1%
AIL blanc sec hors Fr. biologique	GMS	le filet	13,52	13,20	→ -2%
AIL blanc sec hors Fr. vrac	GMS	le kg	9,68	9,92	→ 2%

Source : FranceAgriMer–RNM/RNM.franceagrimer.fr -Elaboration CTIFL

La Carotte

1. Stade expédition

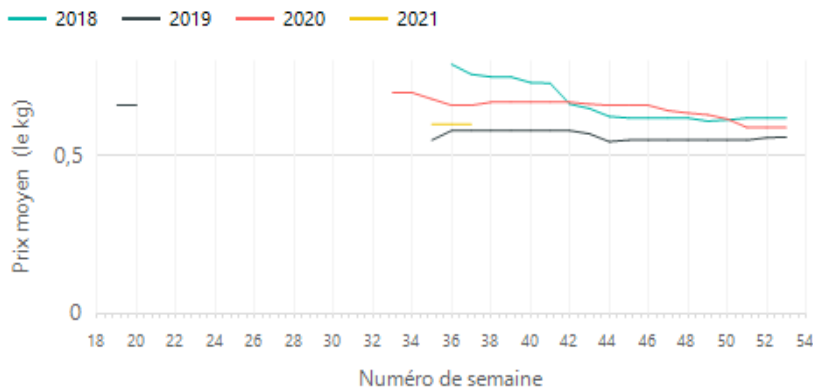
Produit	CAROTTE
---------	---------

Prix expédition Semaine 36 du 30 août au 05 septembre 2021

PRIX EXPEDITION	Prix moyen 2018-20	Prix 2020	Prix 2021	evolution 2021 / moy.2018-20 (%)	evolution 2021 / 2020 (%)
CAROTTE Centre-Ouest cat.I botte			1,00		
CAROTTE Pays de la Loire cat.I botte	0,85	0,87	0,77	↓ -9%	↓ -11%
CAROTTE Manche cat.I colis 12kg	0,67	0,66	0,60	↓ -10%	↓ -9%

Prix Expédition

CAROTTE Manche cat.I colis 12kg



Evol S36/S35 2021 : → 0%

Evol S36 2021/ S36 2020 : ↓ -9%

2. Stade Détail

Libellé	Marché	Unité prix	Prix moyen S35	Prix moyen S36	Evol S36 / S35
CAROTTE France avec fane biologique	Bio (DRIVE)	la botte	3,20	3,10	↑ 3%
CAROTTE France lavée biologique	Bio (DRIVE)	le kg	2,48	2,48	→ 0%
CAROTTE France lavée barq.1kg	GMS	le kg	1,87	1,87	→ 0%
CAROTTE France lavée biologique	GMS	le kg	2,28	2,16	↑ 6%
CAROTTE France lavée sachet 2kg	GMS	le kg	0,86	0,81	↑ 6%
CAROTTE France lavée vrac	GMS	le kg	1,57	1,53	↑ 3%

Source : FranceAgriMer–RNM/RNM.franceagrimer.fr -Elaboration CTIFL

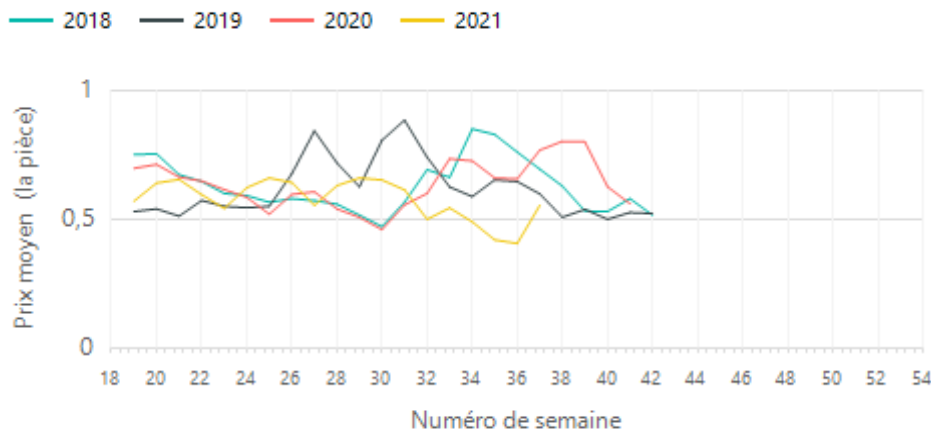
Le Concombre

1. Stade expédition

Produit	CONCOMBRE				
Prix expédition		Semaine 36 du 30 août au 05 septembre 2021			
PRIX EXPÉDITION	Prix moyen 2018-20	Prix 2020	Prix 2021	évolution 2021 / moy. 2018-20 (%)	évolution 2021 / 2020 (%)
CONCOMBRE Centre-Ouest cat.I 300-400g colis de 12			0,47		
CONCOMBRE Centre-Ouest cat.I 400-500g colis de 12			0,58		
CONCOMBRE Centre-Ouest cat.I 500-600g colis de 12			0,63		
CONCOMBRE Grand-Est cat.I 400-500g colis de 12	0,68	0,68	0,59	↓ -13%	↓ -13%
CONCOMBRE Grand-Est cat.I 500-600g colis de 12	0,84	0,84	0,62	↓ -26%	↓ -26%
CONCOMBRE Méditerranée biologique	1,29	1,40	0,92	↓ -29%	↓ -34%
CONCOMBRE Noa Sud-Est cat.I			1,07		
CONCOMBRE Pays de la Loire cat.I 300-400g colis de 12	0,57	0,67	0,43	↓ -24%	↓ -36%
CONCOMBRE Pays de la Loire cat.I 400-500g colis de 12	0,69	0,77	0,55	↓ -19%	↓ -28%
CONCOMBRE Pays de la Loire cat.I 500-600g colis de 12	0,74	0,83	0,60	↓ -18%	↓ -28%
CONCOMBRE Roussillon cat.I 300-400g colis de 12	0,49	0,55	0,38	↓ -22%	↓ -31%
CONCOMBRE Roussillon cat.I 400-500g colis de 12	0,58	0,70	0,43	↓ -26%	↓ -39%
CONCOMBRE Roussillon cat.I 500-600g colis de 12	0,63	0,75	0,46	↓ -27%	↓ -39%
CONCOMBRE Sud-Est cat.I 400-500g colis de 12	0,66	0,71	0,45	↓ -32%	↓ -36%
CONCOMBRE Grand-Est cat.I 300-400g colis de 12	0,61	0,61	0,44	↓ -28%	↓ -28%

Prix Expédition

CONCOMBRE Pays de la Loire cat.I 400-500g colis de 12



Evol S36/S35 2021 : ↑ 36%

rol S36 2021/ S36 2020 : ↓ -28%

2. Stade Détail

Libellé	Marché	Unité prix	Prix moyen S35	Prix moyen S36	Evol S36 / S35
CONCOMBRE France biologique	Bio (DRIVE)	la pièce	1,62	1,60	→ -1%
CONCOMBRE France	GMS	la pièce	1,01	0,89	↓ -12%
CONCOMBRE France biologique	GMS	la pièce	1,74	1,74	→ 0%

Source : FranceAgriMer–RNM/RNM.franceagrimer.fr -Elaboration CTIFL

La Courgette

1. Stade expédition

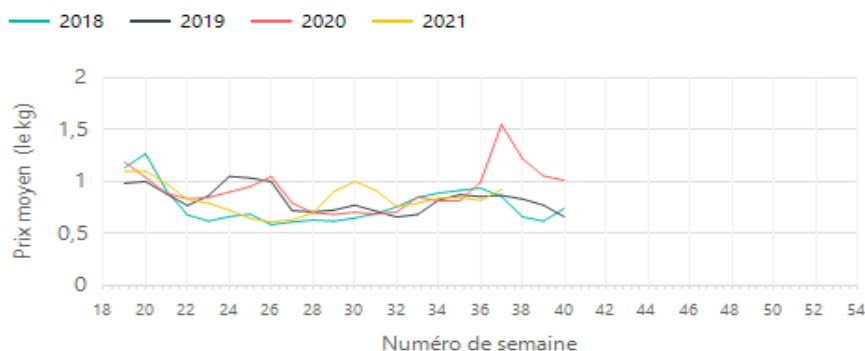
Produit	COURGETTE
---------	-----------

Prix expédition Semaine 36 du 30 août au 05 septembre 2021

PRIX EXPÉDITION	Prix moyen 2018-20	Prix 2020	Prix 2021	évolution 2021 / moy. 2018-20 (%)	évolution 2021 / 2020 (%)
COURGETTE Méditerranée biologique 14-21cm	1,45	1,60	1,28	↓ -12%	↓ -20%
COURGETTE verte Centre-Ouest cat.I 14-21cm colis 10kg	1,07	1,48	0,81	↓ -25%	↓ -46%
COURGETTE verte Sud-Est cat.I 14-21cm colis 10kg	1,09	1,55	0,92	↓ -15%	↓ -40%
COURGETTE verte Sud-Ouest cat.I colis 10kg	1,03	1,28	0,83	↓ -19%	↓ -35%

Prix Expédition

COURGETTE verte Sud-Est cat.I 14-21cm colis 10kg



Evol S36/S35 2021 : ↑ 13%

Evol S36 2021/ S36 2020 : ↓ -40%

2. Stade Détail

Libellé	Marché	Unité prix	Prix moyen S35	Prix moyen S36	Evol S30/S29
COURGETTE verte France biologique	Bio (DRIVE)	le kg	2,95	3,07	↑ 4%
COURGETTE longue verte France biologique	GMS	le kg	2,91	3,07	↑ 5%
COURGETTE longue verte France filet 1kg	GMS	le kg	1,64	1,62	→ -1%
COURGETTE longue verte France vrac	GMS	le kg	1,79	1,79	→ 0%
COURGETTE longue verte hors Fr. filet 1kg	GMS	le kg	1,67	1,65	→ -1%

Source : FranceAgriMer-RNM/RNM.franceagrimer.fr -Elaboration CTIFL

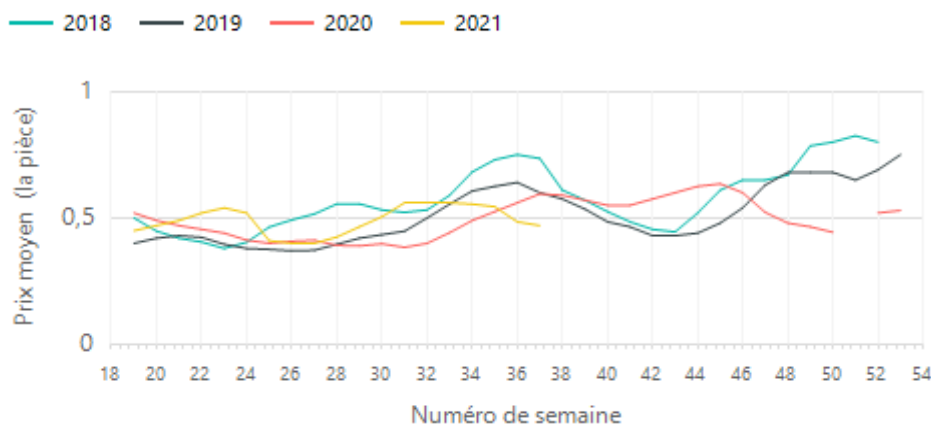
La Laitue

1. Stade expédition

Produit	LAITUE				
Prix expédition		Semaine 36 du 30 août au 05 septembre 2021			
PRIX EXPÉDITION	Prix moyen 2018-20	Prix 2020	Prix 2021	évolution 2021 / moy 2018-20 (%)	évolution 2021 / 2020 (%)
LAITUE Batavia blonde Centre-Ouest cat.I colis de 12	0,60	0,57	0,57	↓ -5%	→ -1%
LAITUE Batavia blonde Grand-Est de plein champ cat.I colis de 12	0,58	0,58	0,58	→ 0%	→ 0%
LAITUE Batavia blonde Ile de France de plein champ cat.I +400g colis de 12	0,60	0,55	0,57	↓ -4%	↑ 4%
LAITUE Batavia blonde Rhône-Alpes cat.I colis de 12	0,64	0,60	0,47	↓ -27%	↓ -21%
LAITUE Feuille de chêne blonde Centre-Ouest cat.I colis de 12	0,62	0,58	0,58	↓ -6%	→ 0%
LAITUE Feuille de chêne blonde Grand-Est de plein champ cat.I colis de 12	0,63	0,63	0,64	→ 2%	→ 2%
LAITUE Feuille de chêne blonde Ile de France de plein champ cat.I +400g colis de 12	0,59	0,55	0,57	↓ -3%	↑ 4%
LAITUE Feuille de chêne blonde Rhône-Alpes cat.I colis de 12	0,66	0,63	0,47	↓ -28%	↓ -25%
LAITUE Feuille de chêne rouge Centre-Ouest cat.I colis de 12	0,62	0,58	0,58	↓ -6%	→ 0%
LAITUE Feuille de chêne rouge Grand-Est de plein champ cat.I colis de 12	0,65	0,65	0,64	→ -2%	→ -2%
LAITUE Feuille de chêne rouge Ile de France de plein champ cat.I +400g colis de 12	0,59	0,55	0,57	↓ -3%	↑ 4%
LAITUE Feuille de chêne rouge Rhône-Alpes cat.I colis de 12	0,69	0,66	0,49	↓ -29%	↓ -25%
LAITUE pommée Centre-Ouest cat.I colis de 12	0,59	0,57	0,57	↓ -5%	→ -1%
LAITUE pommée Grand-Est de plein champ cat.I colis de 12	0,59	0,59	0,64	↑ 8%	↑ 8%
LAITUE pommée Ile de France de plein champ cat.I +400g colis de 12	0,59	0,55	0,57	↓ -3%	↑ 4%
LAITUE pommée Rhône-Alpes cat.I colis de 12	0,67	0,63	0,48	↓ -28%	↓ -23%

Prix Expédition

LAITUE Batavia blonde Rhône-Alpes cat.I colis de 12



Evol S36/S35 2021 : ↓ -3%

Evol S36 2021/ S36 2020 : ↓ -21%

2. Stade Détail

Libellé	Marché	Unité prix	Prix moyen S35	Prix moyen S36	Evol S36 / S35
LAITUE Batavia France biologique	Bio (DRIVE)	la pièce	1,35	1,37	→ 1%
LAITUE Feuille de chêne France biologique	Bio (DRIVE)	la pièce	1,37	1,39	→ 1%
LAITUE pommé France biologique	Bio (DRIVE)	la pièce	1,39	1,37	→ -1%
LAITUE Batavia France	GMS	la pièce	1,08	1,08	→ 0%
LAITUE Feuille de chêne France	GMS	la pièce	1,08	1,08	→ 0%
LAITUE pommée-batavia-feuille de chêne France biologique	GMS	la pièce	1,84	1,80	→ -2%
LAITUE pommée France	GMS	la pièce	1,09	1,08	→ -1%

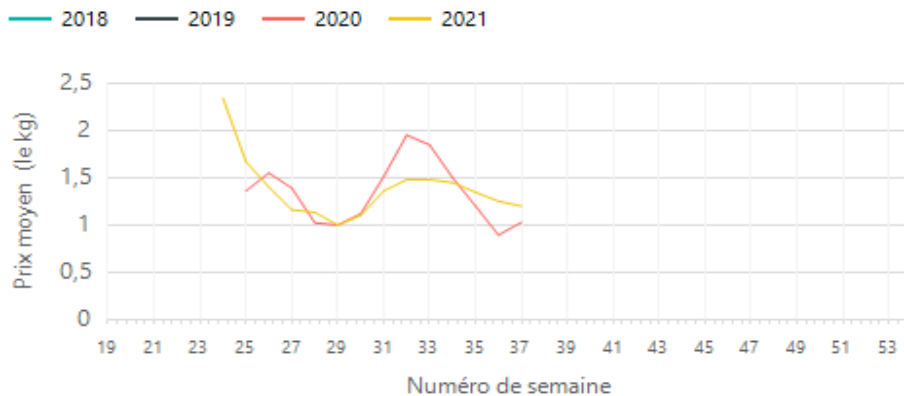
Le Melon

1. Stade expédition

Produit	MELON				
Prix expédition Semaine 36 du 30 août au 05 septembre 2021					
PRIX EXPÉDITION	Prix moyen 2018-20	Prix 2020	Prix 2021	evolution 2021 / moy 2018-20 (%)	evolution 2021 / 2020 (%)
MELON Charentais jaune Centre-Ouest cat.I 650-800g plateau	0,79	0,70	0,65	↓ -18%	↓ -7%
MELON Charentais jaune Centre-Ouest cat.I 800-950g plateau	0,89	0,80	1,09	↑ 23%	↑ 36%
MELON Charentais jaune Centre-Ouest cat.I 950-1150g plateau	0,81	0,76	1,05	↑ 30%	↑ 39%
MELON Charentais jaune Centre-Ouest cat.I 1150-1350g plateau	0,72	0,70	1,03	↑ 43%	↑ 46%
MELON Charentais jaune Centre-Ouest cat.I 1350-1750g plateau	0,61	0,62	0,90	↑ 46%	↑ 45%
MELON Charentais jaune Grand Sud-Est cat.I 650-800g plateau			0,76		
MELON Charentais jaune Grand Sud-Est cat.I 800-950g plateau	1,03	1,03	1,20	↑ 17%	↑ 17%
MELON Charentais jaune Grand Sud-Est cat.I 950-1150g plateau	0,86	0,86	1,05	↑ 22%	↑ 22%
MELON Charentais jaune Grand Sud-Est cat.I 1150-1350g plateau	0,80	0,80	0,96	↑ 20%	↑ 20%
MELON Charentais jaune Grand Sud-Est cat.I 1350-1750g plateau	0,70	0,70	0,83	↑ 19%	↑ 19%
MELON Charentais jaune IGP Ht Poitou Centre-Ouest cat.I 800-950g plateau			1,80		
MELON Charentais jaune IGP Ht Poitou Centre-Ouest cat.I 950-1150g plateau	1,25	1,25	1,62	↑ 29%	↑ 29%
MELON Charentais jaune Méditerranée biologique			1,68		
MELON Charentais jaune Sud-Ouest cat.I 650-800g plateau	0,99	0,99	0,80	↓ -19%	↓ -19%
MELON Charentais jaune Sud-Ouest cat.I 800-950g plateau	0,91	0,91	1,15	↑ 25%	↑ 26%
MELON Charentais jaune Sud-Ouest cat.I 950-1150g plateau	0,85	0,88	1,09	↑ 28%	↑ 24%
MELON Charentais jaune Sud-Ouest cat.I 1150-1350g plateau	0,76	0,81	1,11	↑ 46%	↑ 37%
MELON Charentais jaune Sud-Ouest cat.I 1350-1750g plateau	0,64	0,65	0,97	↑ 52%	↑ 49%

Prix Expédition

MELON Charentais jaune Grand Sud-Est cat.I 800-950g plateau



Evol S36/S35 2021 : ↓ -4%

Evol S36 2021/ S36 2020 : ↑ 17%

2. Stade Détail

Libellé	Marché	Unité prix	Prix moyen S35	Prix moyen S36	Evol S36 / S35
MELON Charentais France biologique	Bio (DRIVE)	la pièce	3,73	3,79	→ 2%
MELON Charentais France biologique	GMS	la pièce	3,02	3,16	↑ 5%
MELON Charentais jaune France 1150-1350g	GMS	la pièce	2,40	2,19	↓ -9%
MELON Charentais jaune France 550-800g	GMS	la pièce	1,51	1,56	↑ 3%
MELON Charentais jaune France 800-1150g	GMS	la pièce	2,02	1,97	→ -2%

L'Oignon

1. Stade expédition

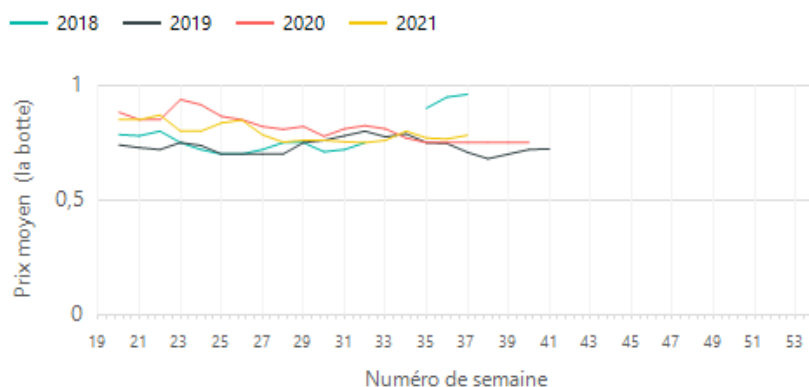
Produit	OIGNON
---------	--------

Prix expédition Semaine 36 du 30 août au 05 septembre 2021

PRIX EXPÉDITION	Prix moyen 2018-20	Prix 2020	Prix 2021	évolution 2021 / moy 2018-20 (%)	évolution 2021 / 2020 (%)
OIGNON blanc frais Pays de la Loire cat.I	0,81	0,75	0,78	↓ -3%	↑ 4%
OIGNON jaune sec Alsace cat.I 40-60mm filet 1kg			0,53		
OIGNON jaune sec Alsace cat.I 40-60mm sac 5kg			0,43		
OIGNON jaune sec Alsace cat.I 60-80mm sac 10kg			0,43		
OIGNON jaune sec Alsace cat.I 60-80mm sac 5kg			0,40		

Prix Expédition

OIGNON blanc frais Pays de la Loire cat.I



Evol S36/S35 2021 : → 2%

Evol S36 2021/ S36 2020 : ↑ 4%

2. Stade Détail

Libellé	Marché	Unité prix	Prix moyen S35	Prix moyen S36	Evol S36 / S35
OIGNON jaune France biologique	Bio (DRIVE)	le kg	3,30	3,30	→ 0%
OIGNON rouge France biologique	Bio (DRIVE)	le kg	3,68	3,73	→ 1%
OIGNON jaune France biologique	GMS	le kg	3,00	2,96	→ -1%
OIGNON jaune France filet 1kg	GMS	le kg	1,63	1,80	↑ 10%

Source : FranceAgriMer—RNM/RNM.franceagrimer.fr -Elaboration CTIFL

Le Poireau

1. Stade expédition

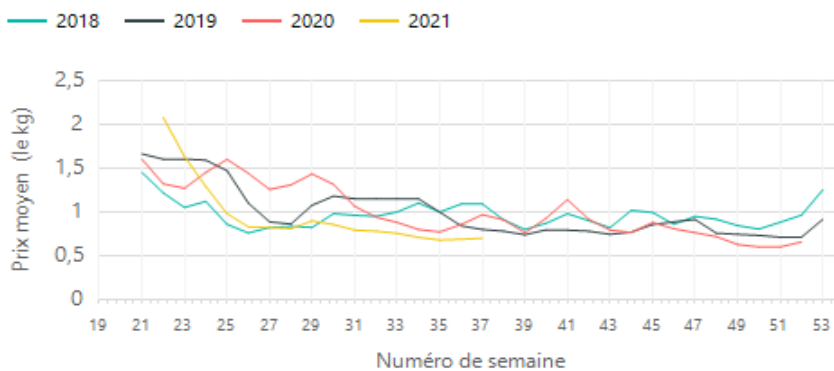
Produit	POIREAU
---------	---------

Prix expédition Semaine 36 du 30 août au 05 septembre 2021

PRIX EXPÉDITION	Prix moyen 2018-20	Prix 2020	Prix 2021	évolution 2021 / moy. 2018-20 (%)	évolution 2021 / 2020 (%)
POIREAU Nord-Picardie cat.I 20-30mm colis 10kg	1,07	1,10	0,87	↓ -19%	↓ -21%
POIREAU Nord-Picardie cat.I 20-30mm plateau 5kg	1,14	1,21	0,93	↓ -18%	↓ -23%
POIREAU Nord-Picardie cat.I 20-40mm botte 1kg	1,22	1,29	1,05	↓ -14%	↓ -19%
POIREAU Région nantaise cat.I 20-40mm colis 10kg	0,95	0,97	0,71	↓ -26%	↓ -27%
POIREAU Région nantaise cat.I 20-40mm plateau 5kg	1,06	1,08	0,80	↓ -24%	↓ -26%
POIREAU Manche cat.I 20-30mm colis 10kg	1,08	1,19	0,78	↓ -28%	↓ -35%

Prix Expédition

POIREAU Région nantaise cat.I 20-40mm colis 10kg



Evol S36/S35 2021 : ↑ 3%

Evol S36 2021/ S36 2020 : ↓ -27%

2. Stade Détail

Libellé	Marché	Unité prix	Prix moyen S35	Prix moyen S36	Evol S36 / S35
POIREAU France biologique	Bio (DRIVE)	le kg	4,27	4,19	→ -2%
POIREAU France entier biologique	GMS	le kg	4,73	4,56	↓ -4%
POIREAU France entier botte 1kg	GMS	le kg	2,32	2,16	↓ -7%
POIREAU France entier vrac	GMS	le kg	2,20	2,11	↓ -4%

Source : FranceAgriMer–RNM/RNM.franceagrimer.fr -Elaboration CTIFL

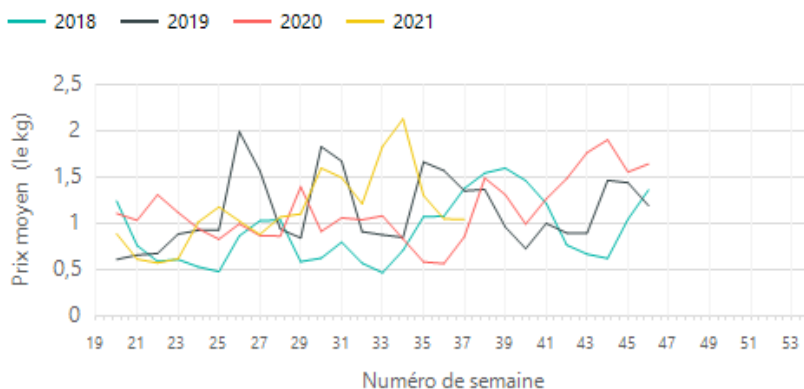
La Tomate

1. Stade expédition

Produit	TOMATE						
	Prix expédition		Semaine 36 du 30 août au 05 septembre 2021				
PRIX EXPÉDITION	Prix moyen 2018-20	Prix 2020	Prix 2021	évolution 2021			
				/moy. 2018-20 (%)	/2020 (%)		
TOMATE allongée coeur de boeuf Méditerranée biologique	2,95	2,70	2,55	↓	-14%	↓	-6%
TOMATE anciennes Méditerranée biologique	3,22	2,94	2,80	↓	-13%	↓	-5%
TOMATE cerise allongée Bretagne extra barq.250g	3,32	2,90	5,16	↑	56%	↑	78%
TOMATE cerise Bretagne extra barq.250g	2,84	2,80	5,09	↑	79%	↑	82%
TOMATE cerise Sud-Ouest cat.I barq.250g	3,08	3,00	5,98	↑	94%	↑	99%
TOMATE cocktail Bretagne cat.I barq.500g	1,80	1,64	2,81	↑	56%	↑	72%
TOMATE côtelée jaune Sud-Est cat.I 82-102mm plateau 1rg	2,61	2,64	2,44	↓	-7%	↓	-8%
TOMATE côtelée noire Sud-Est extra plateau 1rg	2,30	2,30	2,32	→	1%	→	1%
TOMATE côtelée rouge Bretagne cat.I 82-102mm plateau 1rg	2,13	2,13	1,60	↓	-25%	↓	-25%
TOMATE côtelée rouge Sud-Est extra 82-102mm plateau 1rg	2,16	2,16	2,10	↓	-3%	↓	-3%
TOMATE mélange variétés colorées Bretagne cat.II colis 3,5kg	2,55	2,55	2,65	↑	4%	↑	4%
TOMATE ronde Bretagne extra 57-67mm colis 6kg	1,11	1,13	1,30	↑	17%	↑	15%
TOMATE ronde Bretagne grappe extra colis 10kg	1,19	0,86	1,04	↓	-13%	↑	21%
TOMATE ronde coeur de boeuf Sud-Est cat.I plateau 1rg	2,11	2,26	2,10	→	0%	↓	-7%
TOMATE ronde Méditerranée biologique			1,81				
TOMATE ronde Méditerranée grappe biologique	1,90	1,90	2,30	↑	21%	↑	21%
TOMATE ronde Pays de la Loire extra 57-67mm colis 6kg	1,08	0,95	1,27	↑	18%	↑	34%
TOMATE ronde Pays de la Loire grappe extra colis 10kg	1,16	0,84	1,11	↓	-4%	↑	33%
TOMATE ronde Sud-Est cat.I 67-82mm colis 6kg	1,10	0,92	1,30	↑	19%	↑	41%
TOMATE ronde Sud-Est grappe extra	1,29	0,97	1,10	↓	-14%	↑	13%
TOMATE ronde Sud-Ouest cat.I 57-67mm colis 6kg	1,04	0,85	1,32	↑	27%	↑	55%
TOMATE ronde Sud-Ouest cat.I 67-82mm colis 6kg	1,04	0,85	1,32	↑	27%	↑	55%
TOMATE ronde Sud-Ouest cat.I 82-102mm plateau 1rg			2,35				
TOMATE ronde Sud-Ouest grappe extra	1,18	0,78	1,08	↓	-8%	↑	40%
TOMATE ronde zébrée Sud-Est cat.I 57-67mm	2,89	2,85	3,24	↑	12%	↑	14%

Prix Expédition

TOMATE ronde Bretagne grappe extra colis 10kg



Evol S36/S35 2021 : → -1%

Evol S36 2021/ S36 2020 : ↑ 21%

2. Stade Détail

Libellé	Marché	Unité prix	Prix moyen S35	Prix moyen S36	Evol S36 / S35
TOMATE ronde France biologique	Bio (DRIVE)	le kg	4,07	3,69	↓ -9%
TOMATE ronde France grappe biologique	Bio (DRIVE)	le kg	4,36	4,44	→ 2%
TOMATE cerise France biologique	GMS	le kg	9,64	9,67	→ 0%
TOMATE cerise hors Fr. biologique	GMS	le kg	6,91	6,66	↓ -4%
TOMATE cerise ronde rouge France barq.250g	GMS	le kg	11,57	12,05	↑ 4%
TOMATE cerise ronde rouge hors Fr. barq.250g	GMS	le kg	4,11	4,18	→ 2%
TOMATE cocktail France barq.500g	GMS	le kg	5,91	5,94	→ 1%
TOMATE côtelée rouge France vrac	GMS	le kg	3,75	3,71	→ -1%
TOMATE ronde ou ronde grappe France biologique	GMS	le kg	4,70	4,84	↑ 3%
TOMATE ronde rouge Espagne filet 1kg	GMS	le kg	1,98	1,91	↓ -4%
TOMATE ronde rouge France 57-67 ou 67-82mm vrac	GMS	le kg	2,69	2,58	↓ -4%
TOMATE ronde rouge France 77-82 ou 82-102mm vrac	GMS	le kg	3,54	3,11	↓ -12%
TOMATE ronde rouge France grappe vrac	GMS	le kg	2,23	2,21	→ -1%

Source : FranceAgriMer–RNM/RNM.franceagrimer.fr -Elaboration CTIFL