

Prix Expédition et Détail calendaire

Semaine 38

Précisions concernant les numéros de semaines calendaires :

S38 : du 20 septembre au 26 septembre 2021

S37 : du 13 septembre au 19 septembre 2021

SOMMAIRE

LA FRAISE.....	2
LA POIRE.....	3
LA POMME.....	4
LA PRUNE.....	6
LE RAISIN.....	8
L'AIL.....	9
LA CAROTTE.....	10
LE CHOU FLEUR.....	11
LE CONCOMBRE.....	12
LA COURGETTE.....	13
LA LAITUE.....	14
LE MELON.....	15
L'OIGNON.....	16
LE POIREAU.....	17
LA TOMATE.....	18

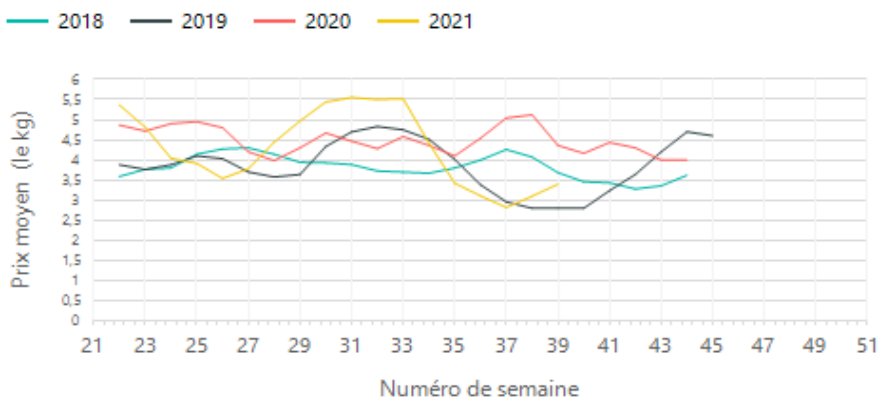
La Fraise

1. Stade expédition

Produit	FRAISE				
Prix expédition Semaine 38 du 13 septembre au 19 septembre 2021					
PRIX EXPÉDITION	Prix moyen 2018-20	Prix 2020	Prix 2021	évolution 2021 / moy.2018-20 (%)	évolution 2021 /2020 (%)
FRAISE standard Nord-Picardie cat.I barq.500g	5,47		4,24	↓ -23%	
FRAISE standard Sud-Ouest cat.I barq.500g	3,62	4,36	3,40	↓ -6%	↓ -22%
FRAISE Mara Sud-Ouest cat.I barq.250g	6,21	5,93	6,30	⇒ 1%	↑ 6%

Prix Expédition

FRAISE standard Sud-Ouest cat.I barq.500g



Evol S38/S37 2021 : ↑ 20%
Evol S38 2021/ S38 2020 : ↓ -22%

2. Stade Détail

Libellé	Marché	Unité prix	Prix moyen S37	Prix moyen S38	Evol S38 / S37
FRAISE standard France biologique barq.250g	Bio (DRIVE)	le kg	23,27	21,72	↓ -7%
FRAISE standard France barq.500g	GMS	le kg	8,05	7,69	↓ -4%

Source : FranceAgriMer–RNM/RNM.franceagrimer.fr -Elaboration CTIFL

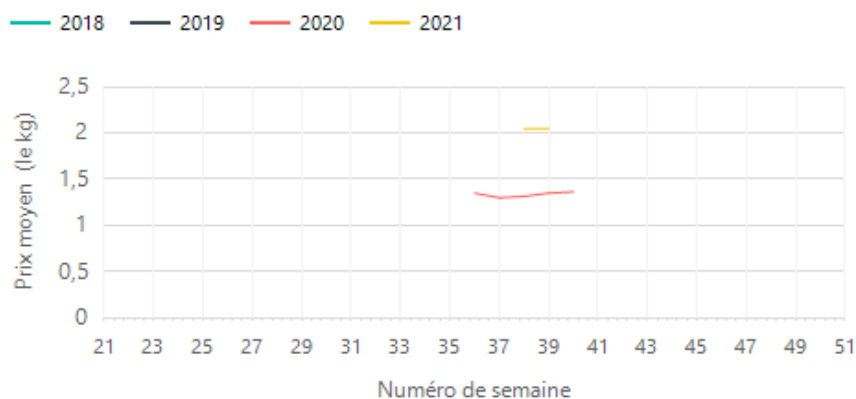
La Poire

1. Stade expédition

Produit	POIRE				
Prix expédition Semaine 38 du 13 septembre au 19 septembre 2021					
PRIX EXPÉDITION	Prix moyen 2018-20	Prix 2020	Prix 2021	évolution 2021 / moy.2018-20 (%)	évolution 2021 /2020 (%)
POIRE Guyot Méditerranée biologique caisse	1,38	1,50	2,50	↑ 82%	↑ 67%
POIRE Williams verte Méditerranée biologique caisse	1,56	1,50	2,20	↑ 41%	↑ 47%
POIRE Guyot Méditerranée biologique plateau	1,60	1,60	3,00	↑ 88%	↑ 88%
POIRE Williams Centre-Ouest cat.I 65-70mm plateau 1rg	1,25	1,25	1,95	↑ 56%	↑ 56%
POIRE Williams Centre-Ouest cat.I 70-75mm plateau 1rg	1,35	1,35	2,05	↑ 52%	↑ 52%
POIRE Williams Sud-Est biologique plateau			3,00		
POIRE Conférence Centre-Ouest cat.I 60-65mm plateau 1rg	1,09	1,28	1,80	↑ 65%	↑ 41%
POIRE Conférence Centre-Ouest cat.I 65-70mm plateau 1rg	1,33	1,49	2,03	↑ 53%	↑ 36%
POIRE Conférence Centre-Ouest cat.I 70-75mm plateau 1rg	1,42	1,57	2,30	↑ 62%	↑ 47%
POIRE Williams IGP Savoie cat.I 65-70mm plateau 1rg	1,50	1,50	2,25	↑ 50%	↑ 50%
POIRE Williams Rhône-Alpes cat.I 70-75mm plateau 1rg	1,33	1,40	2,10	↑ 58%	↑ 50%
POIRE Williams Rhône-Alpes cat.I 75-80mm plateau 1rg	1,42	1,45	2,20	↑ 55%	↑ 52%

Prix Expédition

POIRE Williams Centre-Ouest cat.I 70-75mm plateau 1rg



Evol S38/S37 2021 : ↑ 5%

Evol S38 2021/ S38 2020 : ↑ 52%

2. Stade Détail

Libellé	Marché	Unité prix	Prix moyen S37	Prix moyen S38	Evol S38 / S37
POIRE toutes variétés France biologique	Bio (DRIVE)	le kg	4,61	4,56	⇒ -1%
POIRE Conférence France vrac	GMS	le kg		2,82	
POIRE Conférence hors Fr. vrac	GMS	le kg	2,74	2,78	⇒ 1%
POIRE France biologique	GMS	le kg	4,34	4,84	↑ 12%
POIRE France biologique cdt 4	GMS	le cdt 4	3,65	3,75	↑ 3%
POIRE Guyot ou Limonera France vrac	GMS	le kg	3,09	3,02	⇒ -2%
POIRE Guyot ou Limonera hors Fr. vrac	GMS	le kg		2,91	
POIRE Rochas hors Fr. vrac	GMS	le kg	2,66	2,63	⇒ -1%
POIRE Williams verte France vrac	GMS	le kg	3,45	3,40	⇒ -1%
POIRE Williams verte hors Fr. vrac	GMS	le kg	3,14	3,19	⇒ 2%

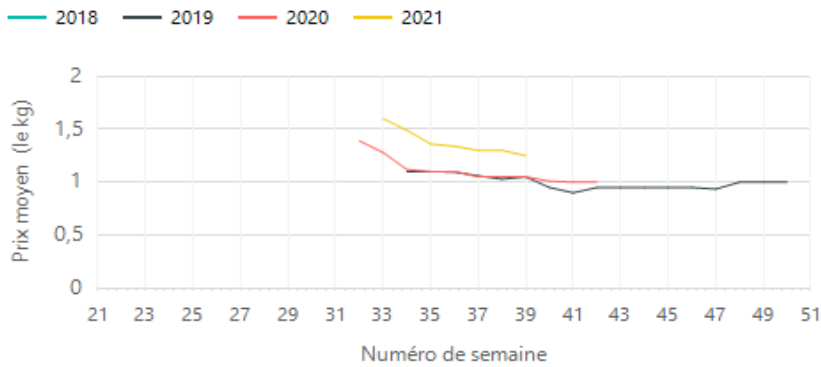
Source : FranceAgriMer–RNM/RNM.franceagrimer.fr -Elaboration CTIFL

La Pomme

1. Stade expédition

Produit	POMME					
	Prix expédition			Semaine 38 du 13 septembre au 19 septembre 2021		
PRIX EXPÉDITION	Prix moyen 2018-20	Prix 2020	Prix 2021	évolution 2021 /moy.2018-20 (%)		évolution 2021 /2020 (%)
POMME Elstar Méditerranée biologique caisse	1,60	1,70	1,85	↑	16%	↑ 9%
POMME Elstar Sud-Est cat.I 170/220g plateau 1rg	1,00		1,35	↑	35%	
POMME Elstar Sud-Est cat.I 201/270g plateau 1rg			1,48			
POMME Gala Méditerranée biologique caisse	1,61	1,60	1,64	⇒	2%	⇒ 2%
POMME Gala Sud-Est cat.I 115/150g sachet 2kg	0,72	0,75	0,78	↑	9%	↑ 4%
POMME Gala Sud-Est cat.I 150/180g plateau 2rg	0,84	0,85	0,95	↑	13%	↑ 12%
POMME Gala Sud-Est cat.I 170/220g plateau 1rg	1,05	1,05	1,25	↑	19%	↑ 19%
POMME Gala Sud-Est cat.I 201/270g plateau 1rg	1,15	1,15	1,30	↑	13%	↑ 13%
POMME Akane Méditerranée biologique			1,90			
POMME Gala Sud-Est cat.I 115/150g caisse			0,80			
POMME Reine des reinettes Sud-Est cat.I 150/180g plateau 1rg			2,15			
POMME Reine des reinettes Sud-Est cat.I 170/220g plateau 1rg	1,80	1,93	2,25	↑	25%	↑ 17%
POMME Gala Méditerranée biologique plateau 1rg			1,70			
POMME Golden Sud-Est cat.I 150/180g plateau 2rg	0,89	0,93	1,15	↑	29%	↑ 24%
POMME Golden Sud-Est cat.I 170/220g plateau 1rg	1,11	1,15	1,35	↑	22%	↑ 17%
POMME Elstar Centre-Ouest cat.I 170/220g plateau 1rg	1,24	1,40	1,50	↑	21%	↑ 7%
POMME Gala Centre-Ouest cat.I 115/150g sachet 2kg	0,73	0,74	0,73	⇒	0%	⇒ -1%
POMME Gala Centre-Ouest cat.I 170/220g plateau 1rg	0,99	1,00	1,25	↑	27%	↑ 25%
POMME Reine des reinettes Centre-Ouest cat.I 150/180g plateau 1rg	1,59	1,75	1,80	↑	13%	↑ 3%
POMME Reine des reinettes Centre-Ouest cat.I 170/220g plateau 1rg	1,76	1,83	2,05	↑	17%	↑ 12%
POMME autres variétés Méditerranée biologique caisse			1,95			
POMME Bicolore Alsace-Lorraine cat.I 170/220g plateau	1,38	1,38	1,40	⇒	1%	⇒ 1%
POMME Bicolore Alsace-Lorraine cat.I 95/130g sachet	0,89	0,89	0,91	⇒	2%	⇒ 2%
POMME Bicolore Méditerranée biologique caisse			2,00			
POMME Boskoop rouge Nord-Picardie cat.I 170/220g plateau 1rg	1,29		1,67	↑	29%	
POMME Elstar Centre-Ouest cat.I 115/150g sachet 2kg			0,85			
POMME Gala Alsace-Lorraine cat.I 136/200g caisse	0,93	0,93	0,95	⇒	2%	⇒ 2%
POMME Gala Alsace-Lorraine cat.I 170/220g plateau	1,25	1,25	1,32	↑	6%	↑ 6%
POMME Gala Alsace-Lorraine cat.I 95/130g sachet	0,87	0,87	0,93	↑	7%	↑ 7%
POMME Gala Centre-Ouest cat.I 150/180g plateau 2rg	0,85	0,83	1,10	↑	29%	↑ 33%
POMME Golden Méditerranée biologique caisse	1,70	1,70	1,70	⇒	0%	⇒ 0%
POMME Granny smith Méditerranée biologique caisse	1,63	1,70	1,75	↑	8%	↑ 3%
POMME Granny smith Sud-Est cat.I 150/180g plateau 2rg	0,91	0,96	1,15	↑	27%	↑ 19%
POMME Granny smith Sud-Est cat.I 170/220g plateau 1rg	1,13	1,21	1,35	↑	19%	↑ 12%
POMME rustique Alsace-Lorraine cat.I 170/220g plateau	1,46	1,46	1,48	⇒	1%	⇒ 1%
POMME Bicolore Alsace biologique cat.I 136/200g caisse	1,80	1,80	1,92	↑	7%	↑ 7%
POMME Bicolore Alsace biologique cat.I 95/130g sachet	1,86	1,86	1,94	↑	4%	↑ 4%
POMME Bicolore Alsace-Lorraine cat.I 136/200g caisse	0,84	0,84	0,95	↑	13%	↑ 13%
POMME Gala IGP Savoie cat.I 170/220g plateau 1rg	1,35	1,40	1,45	↑	7%	↑ 4%
POMME Gala IGP Savoie cat.I 201/270g plateau 1rg	1,50	1,50	1,50	⇒	0%	⇒ 0%
POMME Golden Sud-Est 115/150g sachet 2kg	0,77	0,80	1,00	↑	29%	↑ 25%
POMME Golden Sud-Est cat.I 201/270g plateau 1rg	1,26	1,22	1,60	↑	27%	↑ 31%
POMME Reinette grise du Canada IGP Savoie cat.I 170/220g plateau 1rg	1,60	1,60	1,70	↑	6%	↑ 6%
POMME Reinette grise du Canada IGP Savoie cat.I 201/270g plateau 1rg	1,70	1,70	1,85	↑	9%	↑ 9%
POMME rouge Méditerranée biologique caisse			2,17			
POMME rustique Alsace-Lorraine cat.I 136/200g caisse			1,05			

POMME Gala Sud-Est cat.I 170/220g plateau 1rg



Evol S38/S37 2021 : ↓ -4%

Evol S38 2021/ S38 2020 : ↑ 19%

2. Stade Détail

Libellé	Marché	Unité prix	Prix moyen S37	Prix moyen S38	Evol S38 / S37
POMME autres variétés France biologique	Bio (DRIVE)	le kg	3,62	3,45	↓ -5%
POMME Bicolore France biologique	Bio (DRIVE)	le kg	3,67	3,49	↓ -5%
POMME Golden France biologique	Bio (DRIVE)	le kg	3,75	3,53	↓ -6%
POMME Bicolore France biologique	GMS	le kg	3,26	3,49	↑ 7%
POMME Bicolore France biologique cdt 4	GMS	le cdt 4	2,80	2,80	→ 0%
POMME Bicolore France biologique cdt 6	GMS	le cdt 6	3,25	3,39	↑ 4%
POMME Bicolore France sachet	GMS	le kg	1,52	1,53	→ 1%
POMME Gala France 136/180g vrac	GMS	le kg	2,22	1,42	↓ -36%
POMME Gala France +170g vrac	GMS	le kg	2,51	2,31	↓ -8%
POMME Golden France 136/180g vrac	GMS	le kg	2,48	1,95	↓ -21%
POMME Golden France +170g vrac	GMS	le kg	2,80	2,62	↓ -6%
POMME Golden France biologique	GMS	le kg	3,64	3,69	→ 1%
POMME Golden France biologique cdt 4	GMS	le cdt 4	2,78	2,87	↑ 3%
POMME Golden France biologique cdt 6	GMS	le cdt 6	3,54	3,63	↑ 3%
POMME Golden France sachet	GMS	le kg	1,87	1,78	↓ -5%
POMME Granny smith France 136/180g vrac	GMS	le kg	2,68	1,95	↓ -27%
POMME Granny smith France +170g vrac	GMS	le kg	2,87	2,36	↓ -18%
POMME Reinette grise du Canada France +170g vrac	GMS	le kg	3,52	3,17	↓ -10%

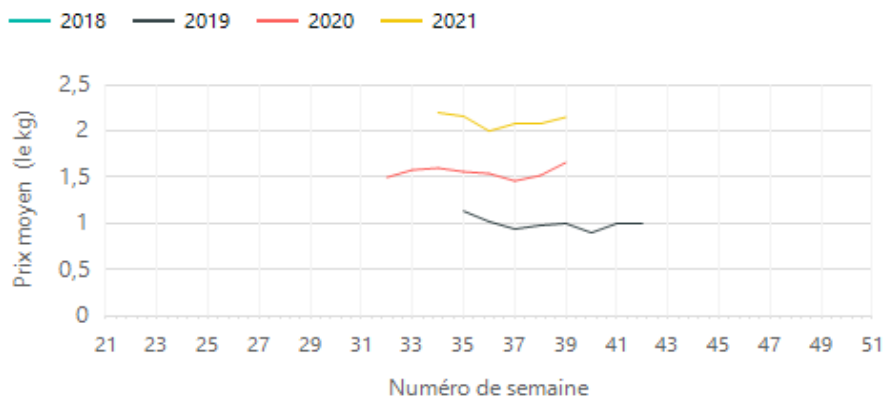
Source : FranceAgriMer–RNM/RNM.franceagrimer.fr -Elaboration CTIFL

1. Stade expédition

Produit	PRUNE				
Prix expédition Semaine 38 du 13 septembre au 19 septembre 2021					
PRIX EXPÉDITION	Prix moyen 2018-20	Prix 2020	Prix 2021	évolution 2021 /moy.2018-20 (%)	évolution 2021 /2020 (%)
PRUNE bleue Président Sud-Ouest cat.I 50-55mm plateau			2,00		
PRUNE jaune T-C Sun Sud-Ouest cat.I 45-50mm plateau	1,33	1,66	2,15	↑ 62%	↑ 30%
PRUNE jaune T-C Sun Sud-Ouest cat.I 50-55mm plateau 1rg	1,60	1,88	2,40	↑ 50%	↑ 28%
PRUNE Président Sud-Ouest cat.I 45-50mm plateau	1,06		1,90	↑ 79%	
PRUNE rouge Sud-Ouest cat.I 45-50mm plateau	1,00		2,10	↑ 110%	
PRUNE rouge Sud-Ouest cat.I 50-55mm plateau 1rg			2,38		
PRUNE verte Reine-Claude de Bavay Sud-Ouest cat.I 35-40mm plateau	1,46		3,20	↑ 119%	
PRUNE jaune T-C Sun Sud-Ouest cat.I 50-55mm plateau	1,36		2,20	↑ 62%	
PRUNE bleue Quetsche Alsace cat.I 30-35mm plateau	1,36		2,03	↑ 50%	

Prix Expédition

PRUNE jaune T-C Sun Sud-Ouest cat.I 45-50mm plateau



Evol S38/S37 2021 : ➡ 2%

Evol S38 2021/ S38 2020 : ↑ 30%

2. Stade Détail

Libellé	Marché	Unité prix	Prix moyen S37	Prix moyen S38	Evol S38 / S37
PRUNE rouge-bleue France biologique	Bio (DRIVE)	le kg	6,77	6,67	➔ -1%
PRUNE bleue Président France vrac		le kg	3,79	3,79	➔ 0%
PRUNE bleue Quetsche France vrac		le kg	4,30	4,17	⬇ -3%
PRUNE hors Fr. vrac		le kg		3,80	
PRUNE jaune autre ou inconnue France vrac		le kg	4,01	4,03	➔ 0%
PRUNE jaune Mirabelle France vrac		le kg	6,51	6,57	➔ 1%
PRUNE jaune T-C Sun France vrac		le kg	4,00	4,01	➔ 0%
PRUNE rouge-bleue France barq.		le kg	5,09	4,81	⬇ -6%
PRUNE rouge France vrac		le kg	3,70	3,97	⬆ 7%
PRUNE verte autre ou inconnue France vrac		le kg	5,47	5,15	⬇ -6%
PRUNE verte Reine-Claude de Bavay France barq.		le kg	6,46	6,31	➔ -2%
PRUNE verte Reine-Claude de Bavay France vrac		le kg	5,44	5,29	⬇ -3%

Source : FranceAgriMer–RNM/RNM.franceagrimer.fr -Elaboration CTIFL

1. Stade expédition

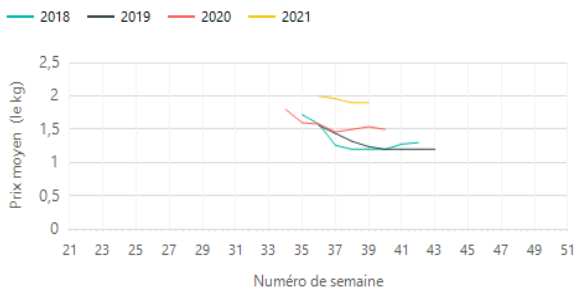
Produit	RAISIN
---------	--------

Prix expédition Semaine 38 du 13 septembre au 19 septembre 2021

PRIX EXPÉDITION	Prix moyen 2018-20	Prix 2020	Prix 2021	évolution 2021 / moy.2018-20 (%)	évolution 2021 /2020 (%)
RAISIN Danlas Sud-Est cat.I plateau séparateur	1,30	1,40	2,20	↑ 69%	↑ 57%
RAISIN Lavallée Sud-Est cat.I plateau séparateur	1,55	1,84	2,06	↑ 33%	↑ 12%
RAISIN Muscat Hambourg Méditerranée biologique	3,10	3,10	4,00	↑ 29%	↑ 29%
RAISIN Muscat Hambourg Sud-Est cat.I plateau séparateur	2,13	2,28	2,90	↑ 36%	↑ 27%
RAISIN Muscat Hambourg Sud-Est extra plateau séparateur	2,37	2,57	3,35	↑ 42%	↑ 30%
RAISIN Muscat Hambourg AOP Ventoux Sud-Est extra plateau séparateur	2,81	3,00	3,80	↑ 35%	↑ 27%
RAISIN Chasselas Sud-Ouest cat.I plateau séparateur	1,33	1,54	1,90	↑ 43%	↑ 23%
RAISIN Chasselas AOP Moissac Sud-Ouest extra barq.	2,84	2,52	3,00	↑ 6%	↑ 19%
RAISIN Chasselas AOP Moissac Sud-Ouest extra petit plateau	2,45	2,62	3,78	↑ 54%	↑ 44%
RAISIN Danlas Sud-Ouest cat.I plateau	1,30	1,47	2,10	↑ 61%	↑ 43%
RAISIN Lavallée Sud-Est extra plateau séparateur			2,40		
RAISIN Muscat Hambourg Sud-Est cat.II plateau séparateur	1,45	1,50	2,33	↑ 61%	↑ 55%
RAISIN Chasselas AOP Moissac Sud-Ouest extra plateau séparateur	2,25	2,34	3,47	↑ 54%	↑ 48%
RAISIN Italia Méditerranée biologique			3,53		
RAISIN Lavallée Sud-Ouest cat.I plateau	1,38	1,50	1,80	↑ 30%	↑ 20%
RAISIN Muscat Sud-Ouest cat.I plateau	1,65	1,86	2,30	↑ 39%	↑ 24%

Prix Expédition

RAISIN Chasselas Sud-Ouest cat.I plateau séparateur



Evol S38/S37 2021 : ↓ -4%

Evol S38 2021/ S38 2020 : ↑ 23%

2. Stade Détail

Libellé	Marché	Unité prix	Prix moyen S37	Prix moyen S38	Evol S38 / S37
RAISIN blanc France biologique	Bio (DRIVE)	le kg	6,27	6,51	↑ 4%
RAISIN blanc U.E. biologique	Bio (DRIVE)	le kg	4,02	3,92	→ -2%
RAISIN noir France biologique	Bio (DRIVE)	le kg	6,30	6,13	↓ -3%
RAISIN noir U.E. biologique	Bio (DRIVE)	le kg	4,22	4,00	↓ -5%
RAISIN blanc Chasselas AOP Moissac France barq.		le kg	6,96	6,78	↓ -3%
RAISIN blanc Chasselas AOP Moissac France vrac		le kg		4,94	
RAISIN blanc Chasselas sans label France vrac		le kg	4,32	4,44	↑ 3%
RAISIN blanc France biologique		le kg		8,02	
RAISIN blanc hors Fr. biologique		le kg	5,46	5,80	↑ 6%
RAISIN blanc Idéal ou Italia hors Fr. vrac		le kg	2,27	1,92	↓ -15%
RAISIN blanc Vittoria hors Fr. vrac		le kg	2,15	2,18	→ 1%
RAISIN noir autre noir France vrac		le kg	4,48	4,12	↓ -8%
RAISIN noir France biologique		le kg	8,59	8,41	→ -2%
RAISIN noir hors Fr. biologique		le kg	6,52	6,74	↑ 3%
RAISIN noir Lavallée France vrac		le kg	4,37	4,22	↓ -3%
RAISIN noir Muscat Hambourg AOP Ventoux France barq.		le kg	7,97	7,93	→ -1%
RAISIN noir Muscat Hambourg sans label France barq.		le kg	6,21	6,44	↑ 4%
RAISIN noir Muscat Hambourg sans label France vrac		le kg	5,01	4,81	↓ -4%

L'Ail

1. Stade expédition

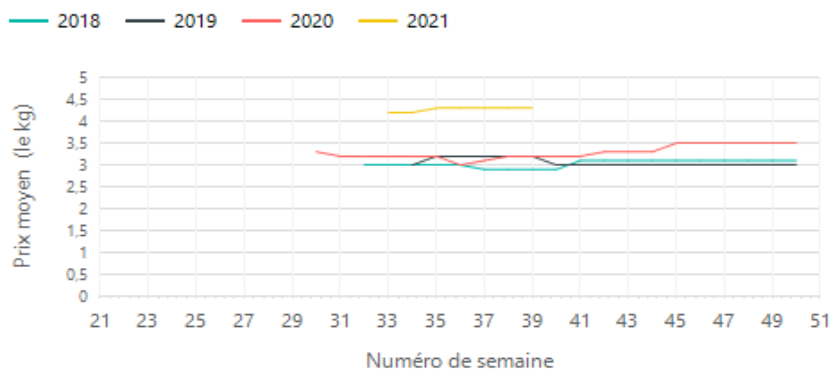
Produit	AIL
---------	-----

Prix expédition Semaine 38 du 13 septembre au 19 septembre 2021

PRIX EXPÉDITION	Prix moyen 2018-20	Prix 2020	Prix 2021	évolution 2021 /moy.2018-20 (%)	évolution 2021 /2020 (%)
AIL blanc sec France biologique cat.I vrac	7,00	7,00	7,60	↑ 9%	↑ 9%
AIL blanc sec France biologique filet 250g	2,10	2,10	2,30	↑ 10%	↑ 10%
AIL blanc sec France cat.I 60-80 ou 70-90mm sac 5kg	3,10	3,20	4,30	↑ 39%	↑ 34%
AIL blanc sec France cat.I 60-80mm filet 3 têtes	1,10	1,10	1,40	↑ 27%	↑ 27%
AIL rose Lautrec label rouge sec France cat.I 50-70mm grappe 1kg	7,83	7,70	9,00	↑ 15%	↑ 17%
AIL rose Lautrec label rouge sec France cat.I 60-70mm plateau 5kg	6,83	6,50	8,50	↑ 24%	↑ 31%
AIL rose Lautrec label rouge sec France cat.I 70-90mm plateau 5kg	7,80	7,40	9,50	↑ 22%	↑ 28%
AIL rose sec France cat.I 60-80mm plateau 5kg	5,33	5,20	6,30	↑ 18%	↑ 21%
AIL rose sec France cat.I grappe 1kg	5,50	5,80	6,80	↑ 24%	↑ 17%
AIL rose sec Tarn cat.I 70-90mm	5,77	5,60	7,40	↑ 28%	↑ 32%
AIL violet AOP Cadours sec France cat.I 70-90mm plateau 6kg	4,77	4,70	5,50	↑ 15%	↑ 17%
AIL violet sec France cat.I 60-80 ou 70-90mm sac 5kg	3,47	3,90	4,20	↑ 21%	↑ 8%
AIL violet sec France cat.I tresse 1kg	4,27	4,40	5,20	↑ 22%	↑ 18%

Prix Expédition

AIL blanc sec France cat.I 60-80 ou 70-90mm sac 5kg



Evol S38/S37 2021 : ➡ 0%

Evol S38 2021/ S38 2020 : ↑ 34%

2. Stade Détail

Libellé	Marché	Unité prix	Prix moyen S37	Prix moyen S38	Evol S38 / S37
AIL blanc sec France biologique	Bio (DRIVE)	le kg	12,14	12,14	➡ 0%
AIL blanc sec U.E. biologique	Bio (DRIVE)	le kg	11,82	11,54	➡ -2%
AIL blanc sec France 50-70 ou 60-80mm filet 3 têtes	GMS	le filet	2,99	2,94	➡ -2%
AIL blanc sec France biologique	GMS	le kg	15,36	15,56	➡ 1%
AIL blanc sec France vrac	GMS	le kg	9,25	9,13	➡ -1%
AIL blanc sec hors Fr. biologique	GMS	le kg	12,41	12,48	➡ 1%
AIL blanc sec hors Fr. vrac	GMS	le kg	10,09	10,32	➡ 2%

Source : FranceAgriMer–RNM/RNM.franceagrimer.fr -Elaboration CTIFL

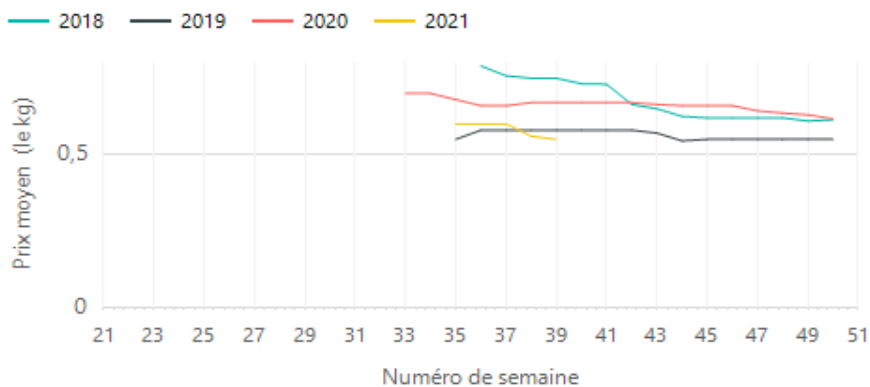
La Carotte

1. Stade expédition

Produit	CAROTTE				
Prix expédition Semaine 38 du 13 septembre au 19 septembre 2021					
PRIX EXPÉDITION	Prix moyen 2018-20	Prix 2020	Prix 2021	évolution 2021 /moy.2018-20 (%)	évolution 2021 /2020 (%)
CAROTTE Centre-Ouest cat.I botte			1,00		
CAROTTE Pays de la Loire cat.I botte	0,79	0,78	0,75	↓ -5%	↓ -4%
CAROTTE Manche cat.I colis 12kg	0,67	0,67	0,55	↓ -18%	↓ -18%

Prix Expédition

CAROTTE Manche cat.I colis 12kg



Evol S38/S37 2021 : ↓ -8%

Evol S38 2021/ S38 2020 : ↓ -18%

2. Stade Détail

Libellé	Marché	Unité prix	Prix moyen S37	Prix moyen S38	Evol S38 / S37
CAROTTE France avec fane biologique	Bio (DRIVE)	la botte	3,07	3,17	↑ 3%
CAROTTE France lavée biologique	Bio (DRIVE)	le kg	2,48	2,44	→ -2%
CAROTTE France lavée barq.1kg	GMS	le kg	1,80	1,75	↓ -3%
CAROTTE France lavée biologique	GMS	le kg	2,01	2,18	↑ 8%
CAROTTE France lavée sachet 2kg	GMS	le kg	0,82	0,75	↓ -9%
CAROTTE France lavée vrac	GMS	le kg	1,57	1,54	→ -2%

Source : FranceAgriMer–RNM/RNM.franceagrimer.fr -Elaboration CTIFL

Le Chou-fleur

1. Stade expédition

Produit	CHOU FLEUR
---------	------------

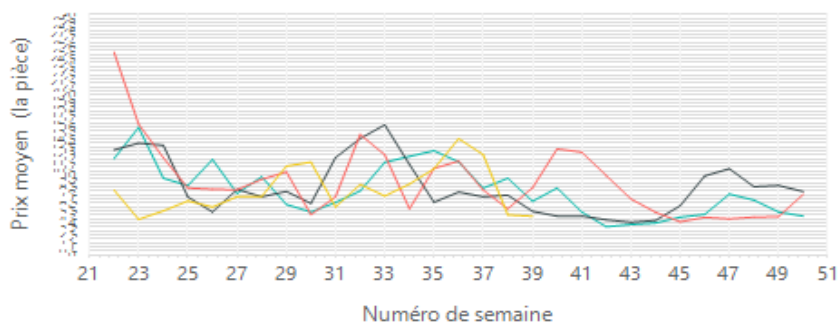
Prix expédition Semaine 38 du 13 septembre au 19 septembre 2021

PRIX EXPEDITION	Prix moyen 2018-20	Prix 2020	Prix 2021	evolution 2021 /moy.2018-20 (%)	evolution 2021 /2020 (%)
CHOU FLEUR Bretagne couronné cat.I gros	6,84	8,39	4,83	↓ -29%	↓ -42%
CHOU FLEUR Bretagne couronné cat.I moyen	5,63	6,60	3,80	↓ -33%	↓ -42%
CHOU FLEUR Nord-Picardie couronné cat.I gros	6,83	7,60	4,75	↓ -30%	↓ -37%
CHOU FLEUR Manche couronné cat.I gros	6,55	7,99	4,78	↓ -27%	↓ -40%

Prix Expédition

CHOU FLEUR Bretagne couronné cat.I gros

— 2018 — 2019 — 2020 — 2021



Evol S38/S37 2021 : ↓ -62%

Evol S38 2021/ S38 2020 : ↓ -42%

2. Stade Détail

Libellé	Marché	Unité prix	Prix moyen S37	Prix moyen S38	Evol S38 / S37
CHOU FLEUR France couronné biologique	Bio (DRIVE)	la pièce	4,12	3,86	↓ -6%
CHOU FLEUR France	GMS	la pièce	3,34	2,05	↓ -39%

Source : FranceAgriMer–RNM/RNM.franceagrimer.fr -Elaboration CTIFL

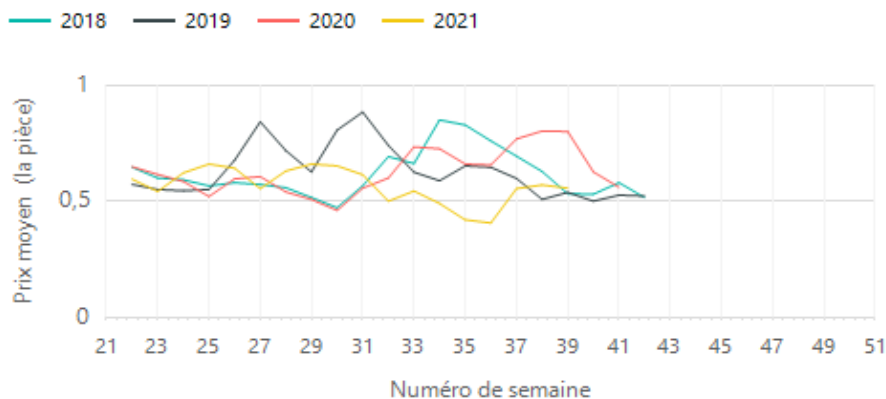
Le Concombre

1. Stade expédition

Produit	CONCOMBRE				
Prix expédition Semaine 38 du 13 septembre au 19 septembre 2021					
PRIX EXPÉDITION	Prix moyen 2018-20	Prix 2020	Prix 2021	évolution 2021 /moy.2018-20 (%)	évolution 2021 /2020 (%)
CONCOMBRE Centre-Ouest cat.I 300-400g colis de 12			0,47		
CONCOMBRE Centre-Ouest cat.I 400-500g colis de 12			0,56		
CONCOMBRE Centre-Ouest cat.I 500-600g colis de 12			0,64		
CONCOMBRE Grand-Est cat.I 400-500g colis de 12	0,75	0,75	0,59	↓ -21%	↓ -21%
CONCOMBRE Grand-Est cat.I 500-600g colis de 12	0,84	0,84	0,64	↓ -24%	↓ -24%
CONCOMBRE Méditerranée biologique	1,13	1,13	1,00	↓ -12%	↓ -12%
CONCOMBRE Noa Sud-Est cat.I			1,25		
CONCOMBRE Pays de la Loire cat.I 300-400g colis de 12	0,49	0,66	0,45	↓ -9%	↓ -32%
CONCOMBRE Pays de la Loire cat.I 400-500g colis de 12	0,62	0,80	0,56	↓ -11%	↓ -31%
CONCOMBRE Pays de la Loire cat.I 500-600g colis de 12	0,68	0,85	0,64	↓ -6%	↓ -24%
CONCOMBRE Roussillon cat.I 300-400g colis de 12	0,44	0,54	0,40	↓ -10%	↓ -26%
CONCOMBRE Roussillon cat.I 400-500g colis de 12	0,54	0,69	0,45	↓ -17%	↓ -35%
CONCOMBRE Sud-Est cat.I 400-500g colis de 12	0,53		0,51	↓ -3%	
CONCOMBRE Grand-Est cat.I 300-400g colis de 12	0,67	0,67	0,44	↓ -34%	↓ -34%

Prix Expédition

CONCOMBRE Pays de la Loire cat.I 400-500g colis de 12



Evol S38/S37 2021 : ➡ 0%

I S38 2021/ S38 2020 : ↓ -31%

2. Stade Détail

Libellé	Marché	Unité prix	Prix moyen S37	Prix moyen S38	Evol S38 / S37
CONCOMBRE France biologique	Bio (DRIVE)	la pièce	1,63	1,70	↑ 4%
CONCOMBRE France	GMS	la pièce	1,01	1,05	↑ 4%
CONCOMBRE France biologique	GMS	la pièce	1,78	1,82	➡ 2%

Source : FranceAgriMer–RNM/RNM.franceagrimer.fr -Elaboration CTIFL

La Courgette

1. Stade expédition

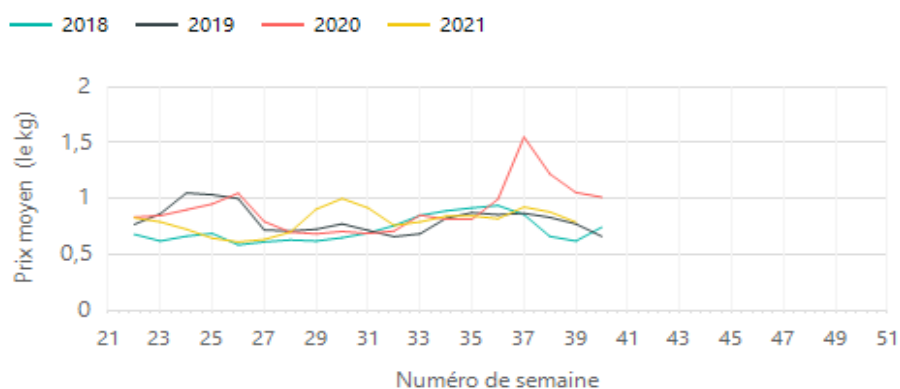
Produit	COURGETTE
---------	-----------

Prix expédition Semaine 38 du 13 septembre au 19 septembre 2021

PRIX EXPEDITION	Prix moyen 2018-20	Prix 2020	Prix 2021	evolution 2021 /moy.2018-20 (%)	evolution 2021 /2020 (%)
COURGETTE Méditerranée biologique 14-21cm	1,75	1,90	1,20	↓ -31%	↓ -37%
COURGETTE verte Centre-Ouest cat.I 14-21cm colis 10kg	0,81	0,91	0,78	↓ -4%	↓ -15%
COURGETTE verte Sud-Est cat.I 14-21cm colis 10kg	0,82	1,05	0,79	↓ -3%	↓ -25%
COURGETTE verte Sud-Ouest cat.I colis 10kg	0,82	0,97	0,79	↓ -4%	↓ -19%

Prix Expédition

COURGETTE verte Sud-Est cat.I 14-21cm colis 10kg



Evol S38/S37 2021 : ↓ -15%

Evol S38 2021/ S38 2020 : ↓ -25%

2. Stade Détail

Libellé	Marché	Unité prix	Prix moyen S37	Prix moyen S38	Evol S38 / S37
COURGETTE verte France biologique	Bio (DRIVE)	le kg	3,07	3,03	⇒ -1%
COURGETTE longue verte France biologique	GMS	le kg	2,95	2,93	⇒ -1%
COURGETTE longue verte France filet 1kg	GMS	le kg	1,67	1,74	↑ 4%
COURGETTE longue verte France vrac	GMS	le kg	1,78	1,81	⇒ 2%
COURGETTE longue verte hors Fr. filet 1kg	GMS	le kg	1,64	1,61	⇒ -2%

Source : FranceAgriMer–RNM/RNM.franceagrimer.fr -Elaboration CTIFL

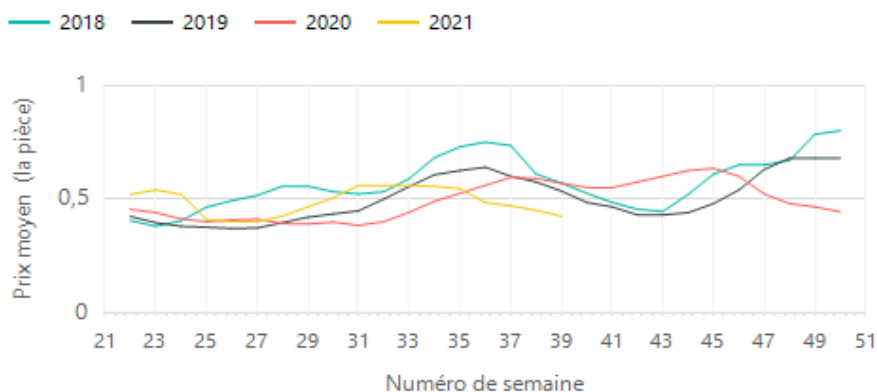
La Laitue

1. Stade expédition

Produit	LAITUE				
	Prix expédition Semaine 38 du 13 septembre au 19 septembre 2021				
PRIX EXPÉDITION	Prix moyen 2018-20	Prix 2020	Prix 2021	evolution 2021 / moy.2018-20 (%)	evolution 2021 /2020 (%)
LAITUE Batavia blonde Centre-Ouest cat.I colis de 12	0,57	0,57	0,55	↓ -3%	↓ -4%
LAITUE Batavia blonde Grand-Est de plein champ cat.I colis de 12	0,61	0,61	0,58	↓ -5%	↓ -5%
LAITUE Batavia blonde Ile de France de plein champ cat.I +400g colis de 12	0,59	0,55	0,54	↓ -8%	→ -2%
LAITUE Batavia blonde Rhône-Alpes cat.I colis de 12	0,56	0,57	0,43	↓ -24%	↓ -25%
LAITUE Feuille de chêne blonde Centre-Ouest cat.I colis de 12	0,59	0,58	0,57	↓ -3%	→ -2%
LAITUE Feuille de chêne blonde Grand-Est de plein champ cat.I colis de 12	0,73	0,73	0,60	↓ -18%	↓ -18%
LAITUE Feuille de chêne blonde Ile de France de plein champ cat.I +400g colis de 12	0,59	0,55	0,54	↓ -8%	→ -2%
LAITUE Feuille de chêne blonde Rhône-Alpes cat.I colis de 12	0,57	0,61	0,43	↓ -25%	↓ -30%
LAITUE Feuille de chêne rouge Centre-Ouest cat.I colis de 12	0,59	0,58	0,57	↓ -3%	→ -2%
LAITUE Feuille de chêne rouge Grand-Est de plein champ cat.I colis de 12	0,67	0,67	0,59	↓ -12%	↓ -12%
LAITUE Feuille de chêne rouge Ile de France de plein champ cat.I +400g colis de 12	0,59	0,55	0,54	↓ -8%	→ -2%
LAITUE Feuille de chêne rouge Rhône-Alpes cat.I colis de 12	0,59	0,62	0,45	↓ -24%	↓ -27%
LAITUE pommée Centre-Ouest cat.I colis de 12	0,57	0,57	0,55	↓ -3%	↓ -4%
LAITUE pommée Grand-Est de plein champ cat.I colis de 12	0,63	0,63	0,60	↓ -5%	↓ -5%
LAITUE pommée Ile de France de plein champ cat.I +400g colis de 12	0,59	0,55	0,54	↓ -8%	→ -2%
LAITUE pommée Rhône-Alpes cat.I colis de 12	0,58	0,60	0,45	↓ -22%	↓ -25%
LAITUE Batavia blonde Méditerranée biologique colis de 12			0,79		
LAITUE Feuille de chêne blonde Méditerranée biologique colis de 12			0,79		

Prix Expédition

LAITUE Batavia blonde Rhône-Alpes cat.I colis de 12



Evol S38/S37 2021 : ↓ -10%

Evol S38 2021/ S38 2020 : ↓ -25%

2. Stade Détail

Libellé	Marché	Unité prix	Prix moyen S37	Prix moyen S38	Evol S38 / S37
LAITUE Batavia France biologique	Bio (DRIVE)	la pièce	1,38	1,39	→ 1%
LAITUE Feuille de chêne France biologique	Bio (DRIVE)	la pièce	1,40	1,42	→ 1%
LAITUE pommé France biologique	Bio (DRIVE)	la pièce	1,40	1,35	↓ -4%
LAITUE Batavia France	GMS	la pièce	1,00	1,04	↑ 4%
LAITUE Feuille de chêne France	GMS	la pièce	1,01	1,05	↑ 4%
LAITUE pommée-batavia-feuille de chêne France biologique	GMS	la pièce	1,82	1,78	→ -2%
LAITUE pommée France	GMS	la pièce	1,02	1,06	↑ 4%

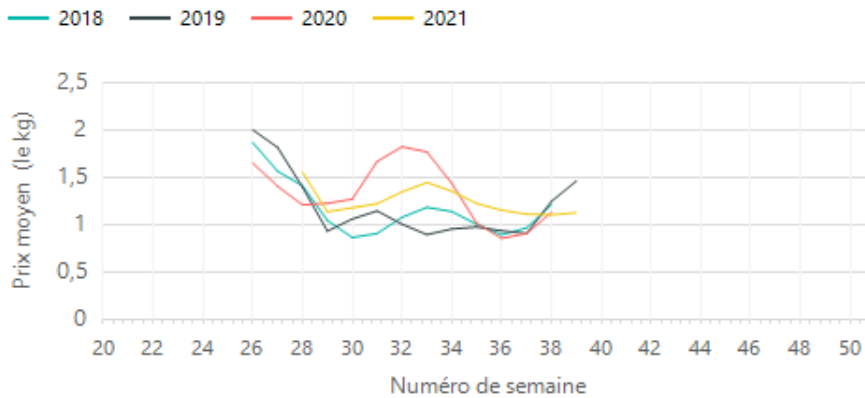
Le Melon

1. Stade expédition

Produit	MELON				
Prix expédition Semaine 38 du 13 septembre au 19 septembre 2021					
PRIX EXPÉDITION	Prix moyen 2018-20	Prix 2020	Prix 2021	évolution 2021 / moy.2018-20 (%)	évolution 2021 /2020 (%)
MELON Charentais jaune Centre-Ouest cat.I 650-800g plateau			0,65		
MELON Charentais jaune Centre-Ouest cat.I 800-950g plateau	1,27	1,20	0,92	↓ -28%	↓ -24%
MELON Charentais jaune Centre-Ouest cat.I 950-1150g plateau	1,17	1,10	0,96	↓ -18%	↓ -13%
MELON Charentais jaune Centre-Ouest cat.I 1150-1350g plateau	1,04	1,00	0,94	↓ -10%	↓ -6%
MELON Charentais jaune Centre-Ouest cat.I 1350-1750g plateau	0,92	0,90	0,84	↓ -8%	↓ -7%
MELON Charentais jaune IGP Ht Poitou Centre-Ouest cat.I 800-950g plateau			2,00		
MELON Charentais jaune Sud-Ouest cat.I 650-800g plateau	1,37		0,82	↓ -40%	
MELON Charentais jaune Sud-Ouest cat.I 800-950g plateau	1,46		1,17	↓ -20%	
MELON Charentais jaune Sud-Ouest cat.I 950-1150g plateau	1,44		1,08	↓ -25%	
MELON Charentais jaune Sud-Ouest cat.I 1150-1350g plateau	1,17		0,99	↓ -15%	
MELON Charentais jaune Sud-Ouest cat.I 1350-1750g plateau	1,04		0,82	↓ -22%	

Prix Expédition

MELON Charentais jaune Sud-Ouest cat.I 800-950g plateau



Evol S38/S37 2021 : ↓ -3%

2. Stade Détail

Libellé	Marché	Unité prix	Prix moyen S37	Prix moyen S38	Evol S38 / S37
MELON Charentais France biologique	Bio (DRIVE)	la pièce	3,72	3,61	↓ -3%
MELON Charentais France biologique	GMS	la pièce	3,19	3,15	→ -1%
MELON Charentais jaune France 1150-1350g	GMS	la pièce	2,24	2,04	↓ -9%
MELON Charentais jaune France 550-800g	GMS	la pièce	1,73	1,44	↓ -17%
MELON Charentais jaune France 800-1150g	GMS	la pièce	1,89	1,93	→ 2%

L'Oignon

1. Stade expédition

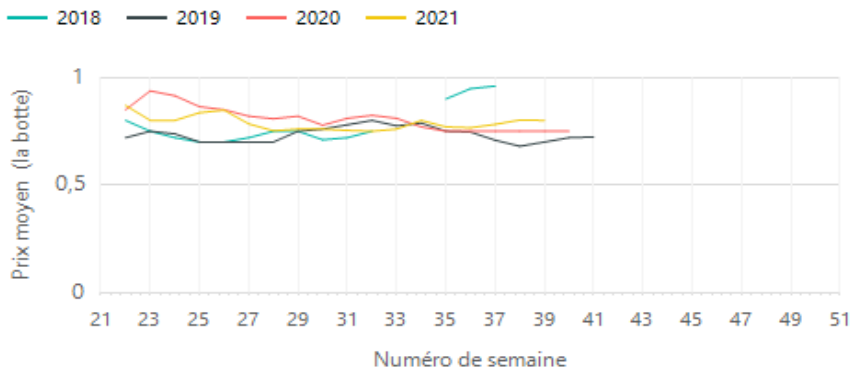
Produit	OIGNON
---------	--------

Prix expédition Semaine 38 du 13 septembre au 19 septembre 2021

PRIX EXPÉDITION	Prix moyen 2018-20	Prix 2020	Prix 2021	évolution 2021 / moy.2018-20 (%)	évolution 2021 /2020 (%)
OIGNON blanc frais Pays de la Loire cat.I	0,73	0,75	0,80	↑ 10%	↑ 7%
OIGNON jaune sec Alsace cat.I 40-60mm filet 1kg			0,52		
OIGNON jaune sec Alsace cat.I 40-60mm sac 5kg			0,30		
OIGNON jaune sec Alsace cat.I 60-80mm sac 10kg			0,45		
OIGNON jaune sec Alsace cat.I 60-80mm sac 5kg			0,40		
OIGNON Cebette Méditerranée biologique botte			1,28		
OIGNON jaune sec Nord-Picardie cat.I 40-60mm filet 1kg	0,34	0,34	0,35	↑ 3%	↑ 3%
OIGNON jaune sec Nord-Picardie cat.I 40-60mm sac 5kg	0,25	0,25	0,25	→ 0%	→ 0%
OIGNON jaune sec Nord-Picardie cat.I 60-80mm sac 10kg	0,26	0,26	0,26	→ 0%	→ 0%
OIGNON jaune sec Nord-Picardie cat.I 60-80mm sac 5kg	0,27	0,27	0,27	→ 0%	→ 0%
OIGNON jaune sec Nord-Picardie cat.I 50-70mm sac 10kg			0,26		
OIGNON rouge Méditerranée biologique			2,02		

Prix Expédition

OIGNON blanc frais Pays de la Loire cat.I



Evol S38/S37 2021 : → 2%

Evol S38 2021/ S38 2020 : ↑ 7%

2. Stade Détail

Libellé	Marché	Unité prix	Prix moyen S37	Prix moyen S38	Evol S38 / S37
OIGNON jaune France biologique	Bio (DRIVE)	le kg	3,20	3,19	→ 0%
OIGNON rouge France biologique	Bio (DRIVE)	le kg	3,71	3,75	→ 1%
OIGNON jaune France biologique	GMS	le kg	2,95	2,99	→ 1%
OIGNON jaune France filet 1kg	GMS	le kg	1,89	1,83	↓ -3%

Source : FranceAgriMer–RNM/RNM.franceagrimer.fr -Elaboration CTIFL

Le Poireau

1. Stade expédition

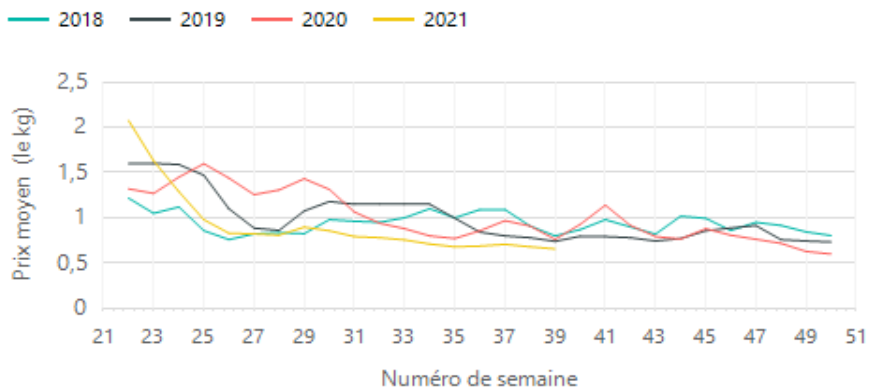
Produit	POIREAU
---------	---------

Prix expédition Semaine 38 du 13 septembre au 19 septembre 2021

PRIX EXPÉDITION	Prix moyen 2018-20	Prix 2020	Prix 2021	évolution 2021 /moy.2018-20 (%)	évolution 2021 /2020 (%)
POIREAU Nord-Picardie cat.I 20-30mm colis 10kg	1,00	1,03	0,84	↓ -16%	↓ -19%
POIREAU Nord-Picardie cat.I 20-30mm plateau 5kg	1,08	1,18	0,90	↓ -17%	↓ -24%
POIREAU Nord-Picardie cat.I 20-40mm botte 1kg	1,14	1,21	1,04	↓ -9%	↓ -14%
POIREAU Région nantaise cat.I 20-40mm colis 10kg	0,77	0,76	0,66	↓ -15%	↓ -14%
POIREAU Région nantaise cat.I 20-40mm plateau 5kg	0,87	0,87	0,73	↓ -15%	↓ -15%
POIREAU Manche cat.I 20-30mm colis 10kg	0,97	1,01	0,84	↓ -13%	↓ -17%
POIREAU Centre-Ouest cat.I 20-40mm colis 10kg	0,92	0,92	0,78	↓ -15%	↓ -16%
POIREAU Centre-Ouest cat.I 20-40mm colis 5kg	1,02		0,82	↓ -20%	

Prix Expédition

POIREAU Région nantaise cat.I 20-40mm colis 10kg



Evol S38/S37 2021 : ↓ -7%

Evol S38 2021/ S38 2020 : ↓ -14%

2. Stade Détail

Libellé	Marché	Unité prix	Prix moyen S37	Prix moyen S38	Evol S38 / S37
POIREAU France biologique	Bio (DRIVE)	le kg	3,69	3,61	⇒ -2%
POIREAU France entier biologique	GMS	le kg	4,62	4,50	↓ -3%
POIREAU France entier botte 1kg	GMS	le kg	2,03	2,02	⇒ 0%
POIREAU France entier vrac	GMS	le kg	2,07	1,99	↓ -4%

Source : FranceAgriMer–RNM/RNM.franceagrimer.fr -Elaboration CTIFL

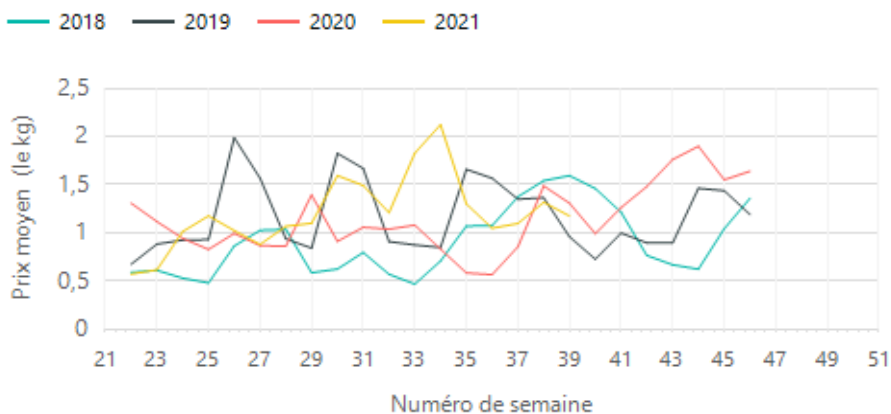
La Tomate

1. Stade expédition

Produit	TOMATE				
	Prix expédition		Semaine 38 du 13 septembre au 19 septembre 2021		
PRIX EXPÉDITION	Prix moyen 2018-20	Prix 2020	Prix 2021	évolution 2021 /moy.2018-20 (%)	évolution 2021 /2020 (%)
TOMATE allongée coeur de boeuf Méditerranée biologique	3,24	3,40	3,30	⇒ 2%	↓ -3%
TOMATE allongée Méditerranée biologique	1,75	1,75	1,75	⇒ 0%	⇒ 0%
TOMATE anciennes Méditerranée biologique	3,55	3,55	3,27	↓ -8%	↓ -8%
TOMATE cerise allongée Bretagne extra barq.250g	3,08	3,63	3,66	↑ 19%	⇒ 1%
TOMATE cerise Bretagne extra barq.250g	2,94	3,47	3,72	↑ 27%	↑ 7%
TOMATE cerise Sud-Ouest cat.I barq.250g	3,24	3,84	4,10	↑ 27%	↑ 7%
TOMATE cocktail Bretagne cat.I barq.500g	2,14	1,89	2,30	↑ 8%	↑ 22%
TOMATE côtelée jaune Sud-Est cat.I 82-102mm plateau 1rg	2,58		2,34	↓ -9%	
TOMATE côtelée noire Sud-Est extra plateau 1rg	2,44		2,30	↓ -6%	
TOMATE côtelée rouge Bretagne cat.I 82-102mm plateau 1rg	2,91	2,91	3,08	↑ 6%	↑ 6%
TOMATE côtelée rouge Sud-Est extra 82-102mm plateau 1rg	2,34		2,05	↓ -13%	
TOMATE mélange variétés colorées Bretagne cat.II colis 3,5kg	3,15	3,15	3,30	↑ 5%	↑ 5%
TOMATE ronde Bretagne extra 57-67mm colis 6kg	1,44	1,37	1,43	⇒ -1%	↑ 5%
TOMATE ronde Bretagne grappe extra colis 10kg	1,29	1,31	1,18	↓ -9%	↓ -10%
TOMATE ronde coeur de boeuf Sud-Est cat.I plateau 1rg	1,83		2,07	↑ 13%	
TOMATE ronde Méditerranée biologique	2,00	2,00	2,12	↑ 6%	↑ 6%
TOMATE ronde Méditerranée grappe biologique	2,22	2,22	2,50	↑ 13%	↑ 13%
TOMATE ronde Pays de la Loire extra 57-67mm colis 6kg	1,35	1,38	1,35	⇒ 0%	⇒ -2%
TOMATE ronde Pays de la Loire grappe extra colis 10kg	1,28	1,33	1,20	↓ -6%	↓ -10%
TOMATE ronde Sud-Est cat.I 67-82mm colis 6kg	1,34	1,32	1,25	↓ -7%	↓ -5%
TOMATE ronde Sud-Est grappe extra	1,40	1,41	1,26	↓ -10%	↓ -11%
TOMATE ronde Sud-Ouest cat.I 57-67mm colis 6kg	1,38	1,39	1,34	↓ -3%	↓ -4%
TOMATE ronde Sud-Ouest cat.I 67-82mm colis 6kg	1,38	1,39	1,34	↓ -3%	↓ -4%
TOMATE ronde Sud-Ouest cat.I 82-102mm plateau 1rg	2,38	2,10	2,39	⇒ 1%	↑ 14%
TOMATE ronde Sud-Ouest grappe extra	1,37	1,43	1,20	↓ -12%	↓ -16%
TOMATE ronde zébrée Sud-Est cat.I 57-67mm			2,88		

Prix Expédition

TOMATE ronde Bretagne grappe extra colis 10kg



Evol S38/S37 2021 : ↑ 13%

Evol S38 2021/ S38 2020 : ↓ -10%

2. Stade Détail

Libellé	Marché	Unité prix	Prix moyen S37	Prix moyen S38	Evol S38 / S37
TOMATE ronde France biologique	Bio (DRIVE)	le kg	3,53	3,49	→ -1%
TOMATE ronde France grappe biologique	Bio (DRIVE)	le kg	4,46	4,79	↑ 7%
TOMATE cerise France biologique	GMS	le kg	9,92	10,17	↑ 3%
TOMATE cerise hors Fr. biologique	GMS	le kg	6,51	6,66	→ 2%
TOMATE cerise ronde rouge France barq.250g	GMS	le kg	11,89	11,36	↓ -4%
TOMATE cerise ronde rouge hors Fr. barq.250g	GMS	le kg	4,15	4,06	→ -2%
TOMATE cocktail France barq.500g	GMS	le kg	5,66	5,73	→ 1%
TOMATE côtelée rouge France vrac	GMS	le kg	4,21	4,59	↑ 9%
TOMATE ronde ou ronde grappe France biologique	GMS	le kg	4,79	4,86	→ 1%
TOMATE ronde rouge Espagne filet 1kg	GMS	le kg	1,84	1,94	↑ 5%
TOMATE ronde rouge France 57-67 ou 67-82mm vrac	GMS	le kg	2,68	2,54	↓ -5%
TOMATE ronde rouge France 77-82 ou 82-102mm vrac	GMS	le kg	3,40	3,52	↑ 4%
TOMATE ronde rouge France filet 1kg	GMS	le kg	2,52	2,11	↓ -16%
TOMATE ronde rouge France grappe vrac	GMS	le kg	2,22	2,22	→ 0%

Source : FranceAgriMer–RNM/RNM.franceagrimer.fr -Elaboration CTIFL