

Prix Expédition et Détail calendaire

Semaine 40

Précisions concernant les numéros de semaines calendaires :

S40 : du 04 octobre au 10 octobre

S39 : du 27 septembre au 03 octobre

SOMMAIRE

POIRE.....	2
POMME.....	3
PRUNE.....	5
RAISIN.....	6
AIL.....	8
CAROTTE.....	9
CHOU FLEUR.....	10
CONCOMBRE.....	11
COURGETTE.....	12
ENDIVE.....	13
LAITUE.....	14
OIGNON.....	16
POIREAU.....	17
TOMATE.....	18

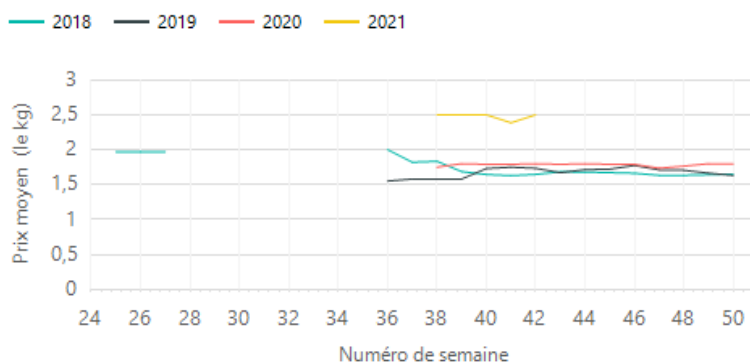
La Poire
1. Stade expédition

Semaine 40 du 04 octobre au 10 octobre

Libellé	Prix moyen 2018-20 (€)	Prix 2020 (€)	Prix 2021 (€)	évolution 2021 / moy.2018-20 (%)	évolution 2021 / 2020 (%)
POIRE Conférence France biologique	2,15	2,06	2,80	↑ 30%	↑ 36%
POIRE Conférence France cat.I 60-65mm plateau 1rg			1,65		
POIRE Conférence France cat.I 65-70mm plateau 1rg			1,90		
POIRE Conférence France cat.I 70-75mm plateau 1rg			2,10		
POIRE Guyot France biologique	1,69	1,70	2,89	↑ 71%	↑ 70%
POIRE Guyot Méditerranée biologique plateau	1,60	1,60	3,00	↑ 88%	↑ 88%
POIRE Williams France biologique	1,95	1,84	2,93	↑ 50%	↑ 59%
POIRE Williams IGP Savoie cat.I 65-70mm plateau 1rg	1,45	1,50	2,25	↑ 55%	↑ 50%
POIRE Williams Sud-Est biologique plateau			3,00		
POIRE Williams verte Méditerranée biologique caisse	1,60	1,60	2,53	↑ 58%	↑ 58%

Prix Expédition

POIRE Conférence France cat.I 70-75mm plateau 1rg



Evol S40/S39 2021 : nd

Evol S40 2021/ S40 2020 : nd

2. Stade détail

Semaine 40 du 04 octobre au 10 octobre

Libellé	Marché	Unité Prix	Prix moyen S39 (€)	Prix moyen S40 (€)	Evol S40 / S39
POIRE toutes variétés France biologique	BIO (DRIVE)	le kg	4,74	4,82	↑ 2%
POIRE Abate Fétel hors Fr. vrac	GMS	le kg	4,02	3,96	↑ -1%
POIRE Conférence France vrac	GMS	le kg	2,98	2,86	↑ -4%
POIRE Conférence hors Fr. vrac	GMS	le kg	2,68	2,52	↓ -6%
POIRE France biologique	GMS	le kg	5,05	5,02	↑ -1%
POIRE France biologique cdt 4	GMS	le cdt 4	3,71	3,72	↑ 0%
POIRE Guyot ou Limonera France vrac	GMS	le kg	3,02	2,95	↑ -2%
POIRE Guyot ou Limonera hors Fr. vrac	GMS	le kg	2,85	2,93	↑ 3%
POIRE Rochas hors Fr. vrac	GMS	le kg	2,4	2,51	↑ 5%
POIRE Williams verte France vrac	GMS	le kg	3,21	3,42	↑ 7%
POIRE Williams verte hors Fr. vrac	GMS	le kg	3,11	3,23	↑ 4%

La Pomme

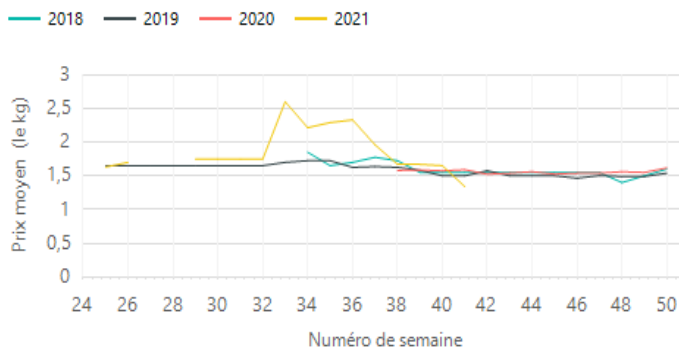
1. Stade expédition

Semaine 40 du 04 octobre au 10 octobre

Libellé	Prix moyen 2018-20 (€)	Prix 2020 (€)	Prix 2021 (€)	evolution 2021 / moy.2018-20 (%)	evolution 2021 / 2020 (%)
POMME Akane Méditerranée biologique			1,77		
POMME autres variétés Méditerranée biologique caisse			1,88		
POMME Bicolore Alsace biologique cat.I 136/200g caisse	1,78	1,78	1,87	↑ 5%	↑ 5%
POMME Bicolore Alsace biologique cat.I 95/130g sachet	1,85	1,85	1,93	↑ 4%	↑ 4%
POMME Bicolore Alsace-Lorraine cat.I 136/200g caisse	0,92	0,92	0,94	→ 2%	→ 2%
POMME Bicolore Alsace-Lorraine cat.I 170/220g plateau	1,37	1,37	1,41	↑ 3%	↑ 3%
POMME Bicolore Alsace-Lorraine cat.I 95/130g sachet	0,88	0,88	0,94	↑ 7%	↑ 7%
POMME Bicolore France 95/130g sachet			0,48		
POMME Bicolore France biologique 115/150g caisse vrac	1,74	1,77	1,87	↑ 8%	↑ 6%
POMME Bicolore France biologique 80/130g caisse vrac	1,71	1,76	1,90	↑ 11%	↑ 8%
POMME Bicolore Méditerranée biologique caisse	2,05	2,05	2,11	↑ 3%	↑ 3%
POMME Boskoop rouge France cat.I 115/150g sachet			1,10		
POMME Boskoop rouge France cat.I 170/220g plateau 1rg			1,68		
POMME Boskoop rouge France cat.I 201/270g plateau 1rg			1,75		
POMME Chantecler Méditerranée biologique caisse	1,89	1,90	2,00	↑ 6%	↑ 5%
POMME Elstar France cat.I 115/150g sachet			0,88		
POMME Elstar France cat.I 136/200g caisse			1,10		
POMME Elstar France cat.I 150/180g plateau 2rg			1,18		
POMME Elstar France cat.I 170/220g plateau 1rg			1,49		
POMME Elstar Méditerranée biologique caisse	1,67	1,63	1,95	↑ 17%	↑ 20%
POMME Gala Alsace-Lorraine cat.I 136/200g caisse	0,94	0,94	0,98	↑ 4%	↑ 4%
POMME Gala Alsace-Lorraine cat.I 170/220g plateau	1,32	1,32	1,33	→ 1%	→ 1%
POMME Gala Alsace-Lorraine cat.I 95/130g sachet	0,88	0,88	0,96	↑ 9%	↑ 9%
POMME Gala France cat.I 115/150g sachet			0,73		
POMME Gala France cat.I 136/200g caisse			0,80		
POMME Gala France cat.I 150/180g plateau 2rg			0,90		
POMME Gala France cat.I 170/220g plateau 1rg			1,11		
POMME Gala France cat.I 201/270g plateau 1rg			1,29		
POMME Gala IGP Savoie cat.I 170/220g plateau 1rg	1,32	1,40	1,45	↑ 10%	↑ 4%
POMME Gala IGP Savoie cat.I 201/270g plateau 1rg	1,35	1,50	1,50	↑ 11%	→ 0%
POMME Gala Méditerranée biologique caisse	1,65	1,60	1,68	→ 2%	↑ 5%
POMME Gala Méditerranée biologique plateau 1rg			1,78		
POMME Galaxy Méditerranée biologique caisse			1,86		
POMME Golden Alsace-Lorraine cat.I 136/200g caisse	0,90	0,90	1,04	↑ 16%	↑ 16%
POMME Golden Alsace-Lorraine cat.I 170/220g plateau	1,38	1,38	1,54	↑ 12%	↑ 12%
POMME Golden Alsace-Lorraine cat.I 95/130g sachet	0,99	0,99	1,06	↑ 7%	↑ 7%
POMME Golden France cat.I 115/150g sachet			0,93		
POMME Golden France cat.I 136/200g caisse			1,00		
POMME Golden France cat.I 150/180g plateau 2rg			1,15		
POMME Golden France cat.I 170/220g plateau 1rg			1,30		
POMME Golden France cat.I 201/270g plateau 1rg			1,51		
POMME Golden Méditerranée biologique caisse	1,64	1,64	1,70	↑ 4%	↑ 4%
POMME Golden Méditerranée biologique cat.I plateau			1,85		
POMME Granny smith France cat.I 150/180g plateau 2rg			1,10		
POMME Granny smith France cat.I 170/220g plateau 1rg			1,28		
POMME Granny smith France cat.I 201/270g plateau 1rg			1,25		
POMME Granny smith Méditerranée biologique caisse	1,52	1,52	1,70	↑ 12%	↑ 12%
POMME Reine des reinettes France cat.I 150/180g plateau 2rg			1,60		
POMME Reine des reinettes France cat.I 170/220g plateau 1rg			1,75		
POMME Reine des reinettes France cat.I 201/270g plateau 1rg			1,85		
POMME Reine des reinettes Méditerranée biologique caisse			2,34		
POMME Reine grise du Canada France cat.I 150/180g plateau 2rg			1,60		
POMME Reine grise du Canada France cat.I 170/220g plateau 1rg			1,68		
POMME Reine grise du Canada France cat.I 201/270g plateau 1rg			1,75		
POMME Reine grise du Canada IGP Savoie cat.I 170/220g plateau 1rg	1,60	1,60	1,80	↑ 13%	↑ 13%
POMME Reine grise du Canada IGP Savoie cat.I 201/270g plateau 1rg	1,70	1,70	1,90	↑ 12%	↑ 12%
POMME Rouge americaine France cat.I 150/180g plateau 2rg			1,05		
POMME Rouge americaine France cat.I 170/220g plateau 1rg			1,18		
POMME Rouge americaine France cat.I 201/270g plateau 1rg			1,20		
POMME rouge Méditerranée biologique caisse			1,90		
POMME RubINETTE France cat.I 150/180g plateau 1rg			1,55		
POMME RubINETTE France cat.I 170/220g plateau 1rg			1,73		
POMME rustique Alsace biologique cat.I 136/200g caisse			1,90		
POMME rustique Alsace-Lorraine cat.I 170/220g plateau	1,45	1,45	1,50	↑ 3%	↑ 3%
POMME rustique France biologique 115/150g caisse vrac	1,90	2,09	2,07	↑ 9%	→ -1%
POMME rustique France biologique 80/130g caisse vrac			1,83		
POMME type-Golden France biologique 115/150g caisse vrac	1,69	1,67	1,75	↑ 4%	↑ 5%
POMME type-Golden France biologique 80/130g caisse vrac	1,52	1,40	1,55	→ 2%	↑ 11%

Prix Expédition

POMME Gala France cat.I 170/220g plateau 1rg



Evol S40/S39 2021 : nd

Evol S40 2021/ S40 2020 : nd

2. Stade détail

Semaine 40 du 04 octobre au 10 octobre

Libellé	Marché	Unité Prix	Prix moyen S39 (€)	Prix moyen S40 (€)	Evol S40 / S39
POMME autres variétés France biologique	BIO (DRIVE)	le kg	3,45	3,43	↑ -1%
POMME Bicolore France biologique	BIO (DRIVE)	le kg	3,49	3,41	↑ -2%
POMME Golden France biologique	BIO (DRIVE)	le kg	3,60	3,65	↑ 1%
POMME Bicolore France biologique	GMS	le kg	3,25	3,23	↑ -1%
POMME Bicolore France biologique cdt 4	GMS	le cdt 4	2,80	2,64	↑ -6%
POMME Bicolore France biologique cdt 6	GMS	le cdt 6	3,53	3,57	↑ 1%
POMME Bicolore France sachet	GMS	le kg	1,50	1,49	↑ -1%
POMME Gala France +170g vrac	GMS	le kg	2,18	2,34	↑ 7%
POMME Gala France 136/180g vrac	GMS	le kg	1,77	1,95	↑ 10%
POMME Golden France +170g vrac	GMS	le kg	2,71	2,46	↑ -9%
POMME Golden France 136/180g vrac	GMS	le kg	1,97	2,04	↑ 4%
POMME Golden France biologique	GMS	le kg	3,52	3,38	↑ -4%
POMME Golden France biologique cdt 4	GMS	le cdt 4	2,81	2,56	↑ -9%
POMME Golden France biologique cdt 6	GMS	le cdt 6	3,57	3,14	↓ -12%
POMME Golden France sachet	GMS	le kg	1,71	1,64	↑ -4%
POMME Granny smith France +170g vrac	GMS	le kg	2,47	2,58	↑ 4%
POMME Granny smith France 136/180g vrac	GMS	le kg	2,16	2,18	↑ 1%
POMME Reinette grise du Canada France +170g vrac	GMS	le kg	3,10	3,05	↑ -2%
POMME Reinette grise du Canada France 136/180g vrac	GMS	le kg		2,70	

La Prune

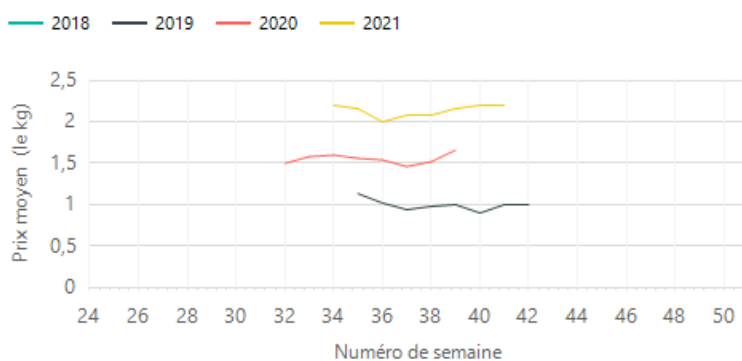
1. Stade expédition

Semaine 40 du 04 octobre au 10 octobre

Libellé	Prix moyen 2018-20 (€)	Prix 2020 (€)	Prix 2021 (€)	evolution 2021 / moy.2018-20 (%)	evolution 2021 / 2020 (%)
PRUNE jaune T-C Sun Sud-Ouest cat.I 45-50mm plateau	1,00		2,20	↑ 120%	
PRUNE jaune T-C Sun Sud-Ouest cat.I 50-55mm plateau 1rg	1,18		2,30	↑ 95%	
PRUNE rouge Sud-Ouest cat.I 45-50mm plateau	1,10		2,10	↑ 91%	
PRUNE rouge Sud-Ouest cat.I 50-55mm plateau 1rg			2,40		

Prix Expédition

PRUNE jaune T-C Sun Sud-Ouest cat.I 45-50mm plateau



Evol S40/S39 2021 : → 0%

Evol S40 2021/ S40 2020 : nd

2. Stade détail

Semaine 40 du 04 octobre au 10 octobre

Libellé	Marché	Unité Prix	Prix moyen S39 (€)	Prix moyen S40 (€)	Evol S40 / S39
PRUNE rouge-bleue France biologique	BIO (DRIVE)	le kg	6,4	6,13	↑ -4%
PRUNE bleue Président France vrac	GMS	le kg	3,85	3,82	↑ -1%
PRUNE bleue Quetsche France vrac	GMS	le kg	3,9	3,57	↓ -8%
PRUNE jaune autre ou inconnue France vrac	GMS	le kg	3,95	3,91	↑ -1%
PRUNE jaune T-C Sun France vrac	GMS	le kg	4,06	4,09	↑ 1%
PRUNE rouge France vrac	GMS	le kg	3,98	4,00	↑ 1%
PRUNE rouge-bleue France barq.	GMS	le kg	4,41	4,40	↑ 0%
PRUNE verte autre ou inconnue France vrac	GMS	le kg	5,11	5,13	↑ 0%

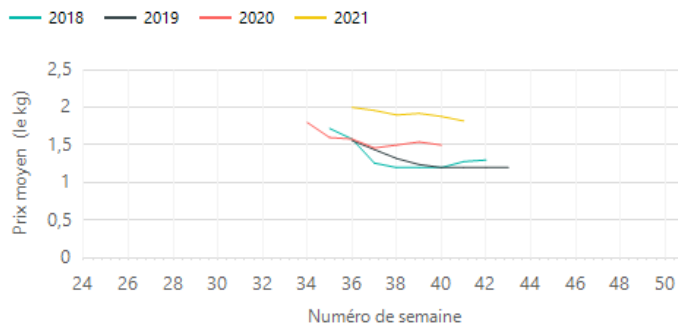
1. Stade expédition

Semaine 40 du 04 octobre au 10 octobre

Libellé	Prix moyen 2018-20 (€)	Prix 2020 (€)	Prix 2021 (€)	évolution 2021 / moy.2018-20 (%)	évolution 2021 / 2020 (%)
RAISIN blanc France biologique	3,78	4,17	4,40	↑ 16%	↑ 6%
RAISIN Chasselas AOP Moissac Sud-Ouest extra barq.	3,03		3,20	↑ 5%	
RAISIN Chasselas AOP Moissac Sud-Ouest extra petit plateau	2,30		3,80	↑ 65%	
RAISIN Chasselas AOP Moissac Sud-Ouest extra plateau séparateur	2,11		3,00	↑ 42%	
RAISIN Chasselas Sud-Ouest cat.I plateau séparateur	1,24		1,82	↑ 47%	
RAISIN Danlas Sud-Ouest cat.I plateau	1,29		1,96	↑ 52%	
RAISIN Lavallée Sud-Est cat.I frigo plateau séparateur	2,36	2,51	2,93	↑ 24%	↑ 17%
RAISIN Lavallée Sud-Est cat.I plateau séparateur	1,65		2,30	↑ 39%	
RAISIN Lavallée Sud-Ouest cat.I plateau			1,84		
RAISIN Muscat Hambourg AOP Ventoux Sud-Est extra frigo plateau séparateur	3,69	3,50	4,25	↑ 15%	↑ 21%
RAISIN Muscat Hambourg AOP Ventoux Sud-Est extra plateau séparateur	3,00	3,22	3,76	↑ 25%	↑ 17%
RAISIN Muscat Hambourg Sud-Est cat.I frigo plateau séparateur	2,95	2,90	3,75	↑ 27%	↑ 29%
RAISIN Muscat Hambourg Sud-Est cat.I plateau séparateur	2,28	2,54	3,00	↑ 31%	↑ 18%
RAISIN Muscat Hambourg Sud-Est cat.II plateau séparateur	1,61	1,66	2,15	↑ 34%	↑ 30%
RAISIN Muscat Hambourg Sud-Est extra frigo plateau séparateur	3,28	3,23	3,95	↑ 20%	↑ 22%
RAISIN Muscat Hambourg Sud-Est extra plateau séparateur	2,61	2,87	3,22	↑ 23%	↑ 12%
RAISIN Muscat Sud-Ouest cat.I plateau	1,69		2,26	↑ 34%	
RAISIN noir France biologique	3,65	3,71	3,78	↑ 3%	⇒ 2%
RAISIN Ribol Sud-Ouest cat.I plateau	1,41	1,62	1,82	↑ 29%	↑ 12%

Prix Expédition

RAISIN Chasselas Sud-Ouest cat.I plateau séparateur



Evol S40/S39 2021 : ↓ -4%

Evol S40 2021/ S40 2020 : nd

2. Stade détail

Semaine 40 du 04 octobre au 10 octobre

Libellé	Marché	Unité Prix	Prix moyen S39 (€)	Prix moyen S40 (€)	Evol S40 / S39
RAISIN blanc France biologique	BIO (DRIVE)	le kg	6,27	6,66	↑ 6%
RAISIN blanc U.E. biologique	BIO (DRIVE)	le kg	3,80	4,39	↑ 16%
RAISIN noir France biologique	BIO (DRIVE)	le kg	6,18	6,33	↑ 2%
RAISIN noir U.E. biologique	BIO (DRIVE)	le kg	4,17	4,42	↑ 6%
RAISIN blanc Chasselas AOP Moissac France barq.	GMS	le kg	6,68	6,83	↑ 2%
RAISIN blanc Chasselas AOP Moissac France vrac	GMS	le kg	4,99	5,05	↑ 1%
RAISIN blanc Chasselas sans label France vrac	GMS	le kg	4,47	4,36	↑ -2%
RAISIN blanc France biologique	GMS	le kg	7,70	7,26	↓ -6%
RAISIN blanc hors Fr. biologique	GMS	le kg	5,50	5,97	↑ 9%
RAISIN blanc Idéal ou Italia hors Fr. vrac	GMS	le kg	2,06	2,31	↑ 12%
RAISIN noir France biologique	GMS	le kg	8,68	8,40	↑ -3%
RAISIN noir Lavallée France vrac	GMS	le kg	4,24	4,21	↑ -1%
RAISIN noir Muscat Hambourg AOP Ventoux France barq.	GMS	le kg	7,97	7,92	↑ -1%
RAISIN noir Muscat Hambourg sans label France barq.	GMS	le kg	6,27	6,49	↑ 4%
RAISIN noir Muscat Hambourg sans label France vrac	GMS	le kg	4,59	4,76	↑ 4%

L'Ail

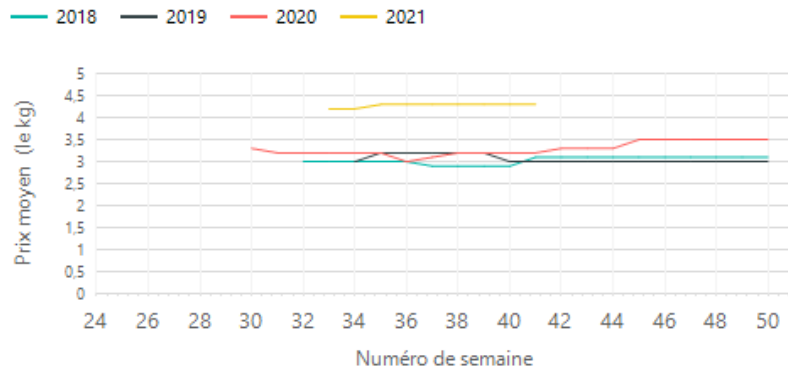
1. Stade expédition

Semaine 40 du 04 octobre au 10 octobre

Libellé	Prix moyen 2018-20 (€)	Prix 2020 (€)	Prix 2021 (€)	evolution 2021 / moy.2018-20 (%)	evolution 2021 / 2020 (%)
AIL blanc sec France biologique	6,54	7,59	8,02	↑ 23%	↑ 6%
AIL blanc sec France biologique cat.I vrac	7,00	7,00	7,60	↑ 9%	↑ 9%
AIL blanc sec France biologique filet 250g	2,10	2,10	2,40	↑ 14%	↑ 14%
AIL blanc sec France cat.I 60-80 ou 70-90mm sac 5kg	3,10	3,20	4,30	↑ 39%	↑ 34%
AIL blanc sec France cat.I 60-80mm filet 3 têtes	1,03	1,10	1,40	↑ 35%	↑ 27%
AIL rose Lautrec label rouge sec France cat.I 50-70mm grappe 1kg	7,90	7,70	9,00	↑ 14%	↑ 17%
AIL rose Lautrec label rouge sec France cat.I 60-70mm plateau 5kg	6,80	6,50	8,50	↑ 25%	↑ 31%
AIL rose Lautrec label rouge sec France cat.I 70-90mm plateau 5kg	7,83	7,50	9,50	↑ 21%	↑ 27%
AIL rose sec France cat.I 60-80mm plateau 5kg	5,23	5,20	6,30	↑ 20%	↑ 21%
AIL rose sec France cat.I grappe 1kg	5,50	6,00	6,80	↑ 24%	↑ 13%
AIL rose sec Tarn cat.I 70-90mm	5,63	5,60	7,40	↑ 31%	↑ 32%
AIL violet AOP Cadours sec France cat.I 70-90mm plateau 6kg	4,67	4,80	5,50	↑ 18%	↑ 15%
AIL violet sec France cat.I 60-80 ou 70-90mm sac 5kg	3,33	4,00	4,20	↑ 26%	↑ 5%
AIL violet sec France cat.I tresse 1kg	4,13	4,40	5,20	↑ 26%	↑ 18%

Prix Expédition

AIL blanc sec France cat.I 60-80 ou 70-90mm sac 5kg



Evol S40/S39 2021 : ➡ 0%

Evol S40 2021/ S40 2020 : ↑ 34%

2. Stade détail

Semaine 40 du 04 octobre au 10 octobre

Libellé	Marché	Unité Prix	Prix moyen S39 (€)	Prix moyen S40 (€)	Evol S40 / S39
AIL blanc sec France biologique	BIO (DRIVE)	le kg	12,26	12,59	↑ 3%
AIL blanc sec U.E. biologique	BIO (DRIVE)	le kg	12,38	13,07	↑ 6%
AIL blanc sec France 50-70 ou 60-80mm filet 3 têtes	GMS	le filet	2,94	2,99	↑ 2%
AIL blanc sec France biologique	GMS	le kg	15,39	15,74	↑ 2%
AIL blanc sec France vrac	GMS	le kg	9,20	9,20	↑ 0%
AIL blanc sec hors Fr. vrac	GMS	le kg	10,37	10,23	➡ -1%

La Carotte

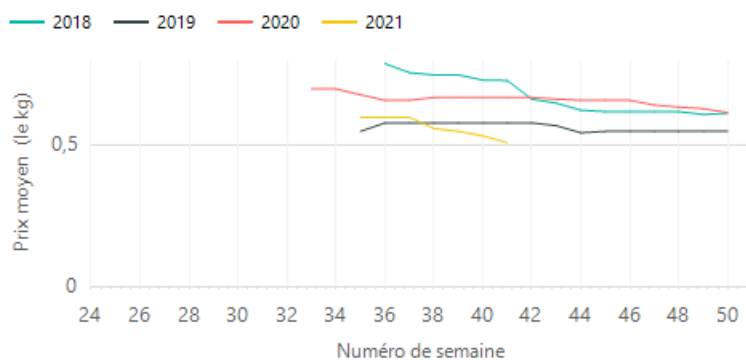
1. Stade expédition

Semaine 40 du 04 octobre au 10 octobre

Libellé	Prix moyen 2018-20 (€)	Prix 2020 (€)	Prix 2021 (€)	évolution 2021 / moy.2018-20 (%)	évolution 2021 / 2020 (%)
CAROTTE Centre-Ouest cat.I botte	1,00	1,00	1,00	⇒ 0%	⇒ 0%
CAROTTE France avec fane biologique	1,55	1,68	1,54	⇒ -1%	↓ -8%
CAROTTE France lavée biologique	1,29	1,28	1,05	↓ -19%	↓ -18%
CAROTTE France non lavée biologique	1,36	1,46	1,28	↓ -6%	↓ -12%
CAROTTE Manche cat.I colis 12kg	0,66	0,67	0,51	↓ -23%	↓ -24%
CAROTTE Nord-Picardie cat.I sac 10kg	0,41	0,52	0,55	↑ 33%	↑ 6%
CAROTTE Sud-Ouest cat.I colis 12kg	0,60	0,64	0,50	↓ -17%	↓ -22%
CAROTTE Sud-Ouest cat.I sachet 1kg	0,62	0,65	0,51	↓ -18%	↓ -22%
CAROTTE Sud-Ouest cat.I sachet 2kg	0,53	0,57	0,41	↓ -23%	↓ -28%

Prix Expédition

CAROTTE Manche cat.I colis 12kg



Evol S40/S39 2021 : ↓ -6%

Evol S40 2021/ S40 2020 : ↓ -24%

2. Stade détail

Semaine 40 du 04 octobre au 10 octobre

Libellé	Marché	Unité Prix	Prix moyen S39 (€)	Prix moyen S40 (€)	Evol S40 / S39
CAROTTE France avec fane biologique	BIO (DRIVE)	la botte	3,10	3,03	↑ -2%
CAROTTE France lavée biologique	BIO (DRIVE)	le kg	2,35	2,29	↑ -3%
CAROTTE France lavée barq.1kg	GMS	le kg	1,71	1,74	↑ 2%
CAROTTE France lavée biologique	GMS	le kg	2,11	2,09	↑ -1%
CAROTTE France lavée sachet 2kg	GMS	le kg	0,76	0,71	↓ -7%
CAROTTE France lavée vrac	GMS	le kg	1,54	1,53	↑ -1%

Le Chou Fleur

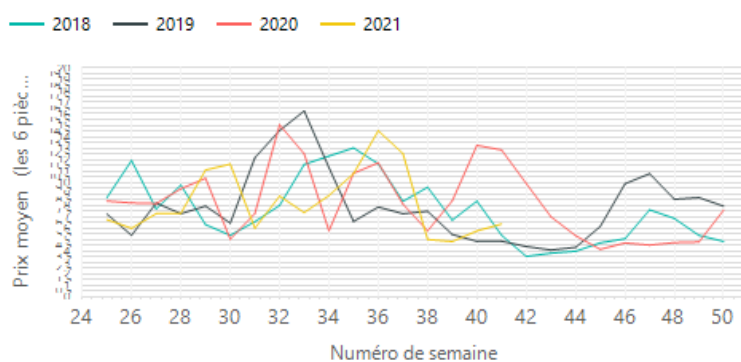
1. Stade expédition

Semaine 40 du 04 octobre au 10 octobre

Libellé	Prix moyen 2018-20 (€)	Prix 2020 (€)	Prix 2021 (€)	évolution 2021 / moy.2018-20 (%)	évolution 2021 / 2020 (%)
CHOU FLEUR Bretagne couronné cat.I gros	7,69	12,84	6,36	↓ -17%	↓ -50%
CHOU FLEUR Bretagne couronné cat.I moyen	6,72	11,82	3,76	↓ -44%	↓ -68%
CHOU FLEUR France couronné biologique	1,81	2,79	1,51	↓ -17%	↓ -46%
CHOU FLEUR Manche couronné cat.I gros	7,78	12,96	6,46	↓ -17%	↓ -50%
CHOU FLEUR Nord-Picardie couronné cat.I gros	7,80	12,55	7,04	↓ -10%	↓ -44%

Prix Expédition

CHOU FLEUR Bretagne couronné cat.I gros



Evol S40/S39 2021 : ↑ 10%

Evol S40 2021/ S40 2020 : ↓ -50%

2. Stade détail

Semaine 40 du 04 octobre au 10 octobre

Libellé	Marché	Unité Prix	Prix moyen S39 (€)	Prix moyen S40 (€)	Evol S40 / S39
CHOU FLEUR France couronné biologique	BIO (DRIVE)	la pièce	3,60	3,43	↓ -5%
CHOU FLEUR France	GMS	la pièce	1,91	2,22	↑ 16%
CHOU FLEUR France biologique	GMS	la pièce	3,16	3,32	↑ 5%

Le Concombre

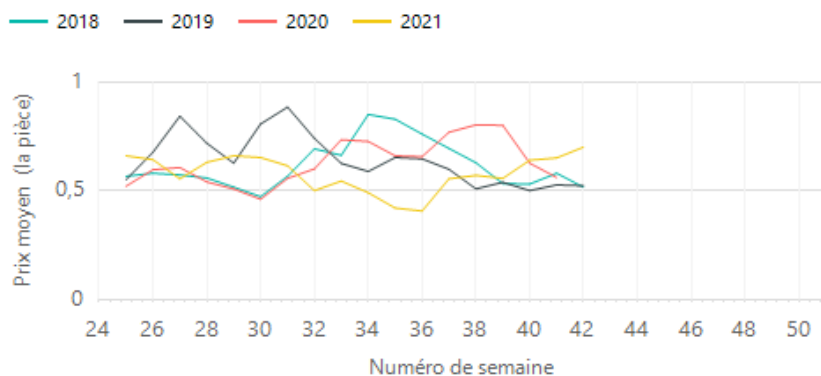
1. Stade expédition

Semaine 40 du 04 octobre au 10 octobre

Libellé	Prix moyen 2018-20 (€)	Prix 2020 (€)	Prix 2021 (€)	évolution 2021 / moy.2018-20 (%)	évolution 2021 / 2020 (%)
CONCOMBRE Centre-Ouest cat.I 300-400g colis de 12			0,56		
CONCOMBRE Centre-Ouest cat.I 400-500g colis de 12			0,66		
CONCOMBRE Centre-Ouest cat.I 500-600g colis de 12			0,72		
CONCOMBRE France biologique	1,00	0,98	1,02	⇒ 2%	↑ 4%
CONCOMBRE Grand-Est cat.I 300-400g colis de 12			0,50		
CONCOMBRE Grand-Est cat.I 400-500g colis de 12	0,60	0,60	0,64	↑ 7%	↑ 7%
CONCOMBRE Grand-Est cat.I 500-600g colis de 12	0,67	0,67	0,69	↑ 3%	↑ 3%
CONCOMBRE Méditerranée biologique	0,85	1,00	1,07	↑ 26%	↑ 7%
CONCOMBRE Noa France biologique	2,24	2,31	2,06	↓ -8%	↓ -11%
CONCOMBRE Pays de la Loire cat.I 300-400g colis de 12	0,43	0,42	0,53	↑ 25%	↑ 27%
CONCOMBRE Pays de la Loire cat.I 400-500g colis de 12	0,56	0,56	0,65	↑ 17%	↑ 16%
CONCOMBRE Pays de la Loire cat.I 500-600g colis de 12	0,60	0,59	0,71	↑ 19%	↑ 20%
CONCOMBRE Roussillon cat.I 300-400g colis de 12	0,39	0,38	0,40	↑ 3%	↑ 5%
CONCOMBRE Roussillon cat.I 400-500g colis de 12	0,45	0,45	0,50	↑ 11%	↑ 11%
CONCOMBRE Roussillon cat.I 500-600g colis de 12	0,48	0,50	0,65	↑ 37%	↑ 30%

Prix Expédition

CONCOMBRE Pays de la Loire cat.I 400-500g colis de 12



Evol S40/S39 2021 : ⇒ 2%

Evol S40 2021/ S40 2020 : ↑ 16%

2. Stade détail

Semaine 40 du 04 octobre au 10 octobre

Libellé	Marché	Unité Prix	Prix moyen S39 (€)	Prix moyen S40 (€)	Evol S40 / S39
CONCOMBRE France biologique	BIO (DRIVE)	la pièce	1,76	1,88	↑ 7%
CONCOMBRE France	GMS	la pièce	1,05	1,12	↑ 7%
CONCOMBRE France biologique	GMS	la pièce	1,80	1,82	↑ 1%
CONCOMBRE hors Fr. biologique	GMS	la pièce	1,63	1,56	↓ -4%

La Courgette

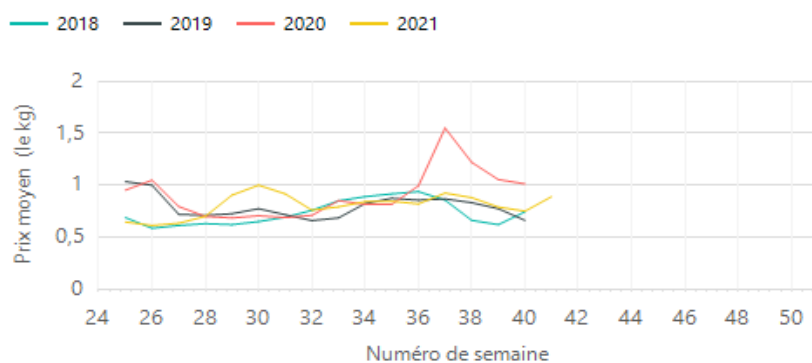
1. Stade expédition

Semaine 40 du 04 octobre au 10 octobre

Libellé	Prix moyen 2018-20 (€)	Prix 2020 (€)	Prix 2021 (€)	évolution 2021 / moy.2018-20 (%)	évolution 2021 / 2020 (%)
COURGETTE Méditerranée biologique 14-21cm	1,86	1,93	1,47	↓ -21%	↓ -24%
COURGETTE verte Centre-Ouest cat.I 14-21cm colis 10kg	0,90	1,00	0,77	↓ -14%	↓ -23%
COURGETTE verte France biologique	1,63	1,93	1,48	↓ -9%	↓ -23%
COURGETTE verte Sud-Est cat.I 14-21cm colis 10kg			0,89		
COURGETTE verte Sud-Ouest cat.I colis 10kg	0,94	1,17	0,83	↓ -12%	↓ -29%

Prix Expédition

COURGETTE verte Sud-Est cat.I 14-21cm colis 10kg



Evol S40/S39 2021 : ↑ 19%

Evol S40 2021/ S40 2020 : nd

2. Stade détail

Semaine 40 du 04 octobre au 10 octobre

Libellé	Marché	Unité Prix	Prix moyen S39 (€)	Prix moyen S40 (€)	Evol S40 / S39
COURGETTE verte France biologique	BIO (DRIVE)	le kg	3,10	3,33	↑ 7%
COURGETTE longue verte France biologique	GMS	le kg	3,03	3,20	↑ 6%
COURGETTE longue verte France filet 1kg	GMS	le kg	1,58	1,66	↑ 5%
COURGETTE longue verte France vrac	GMS	le kg	1,83	1,82	→ -1%
COURGETTE longue verte hors Fr. biologique	GMS	le kg		2,93	
COURGETTE longue verte hors Fr. filet 1kg	GMS	le kg	1,41	1,50	↑ 6%

L'Endive

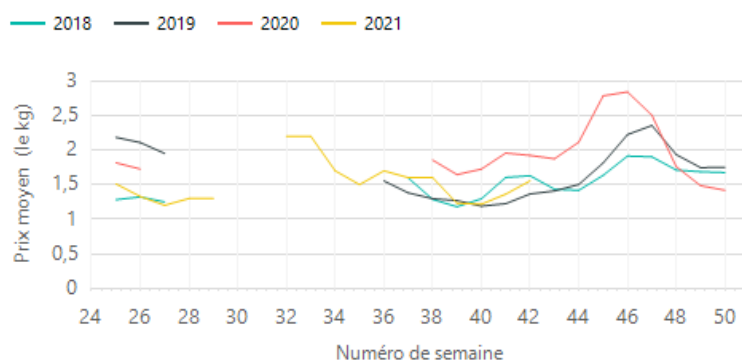
1. Stade expédition

Semaine 40 du 04 octobre au 10 octobre

Libellé	Prix moyen 2018-20 (€)	Prix 2020 (€)	Prix 2021 (€)	evolution 2021 / moy.2018-20 (%)	evolution 2021 / 2020 (%)
ENDIVE Bretagne cat.I sachet 1kg	1,46		1,41	↓ -3%	
ENDIVE France biologique	5,13	6,20	5,10	⇒ -1%	↓ -18%
ENDIVE haut de gamme Bretagne cat.I colis 5kg	1,87		1,83	⇒ -2%	
ENDIVE Nord-Picardie cat.I 2x500g	1,65	1,71	1,49	↓ -9%	↓ -12%
ENDIVE Nord-Picardie cat.I colis 5kg	1,63	1,93	1,35	↓ -17%	↓ -30%
ENDIVE Nord-Picardie cat.I sachet 1kg	1,63	1,91	1,33	↓ -18%	↓ -30%
ENDIVE Nord-Picardie extra colis 5kg	1,77	2,03	1,48	↓ -16%	↓ -27%
ENDIVE Nord-Picardie extra plateau 1rg	1,91	2,20	1,61	↓ -16%	↓ -27%

Prix Expédition

ENDIVE Nord-Picardie cat.I colis 5kg



Evol S40/S39 2021 : ↑ 21%

Evol S40 2021/ S40 2020 : ↓ -30%

2. Stade détail

Semaine 40 du 04 octobre au 10 octobre

Libellé	Marché	Unité Prix	Prix moyen S39 (€)	Prix moyen S40 (€)	Evol S40 / S39
ENDIVE France biologique	BIO (DRIVE)	le kg	8,95	9,44	↑ 5%
ENDIVE France sachet 1kg	GMS	le kg	2,42	2,36	↑ -2%
ENDIVE France vrac	GMS	le kg	3,31	3,14	↓ -5%

La Laitue

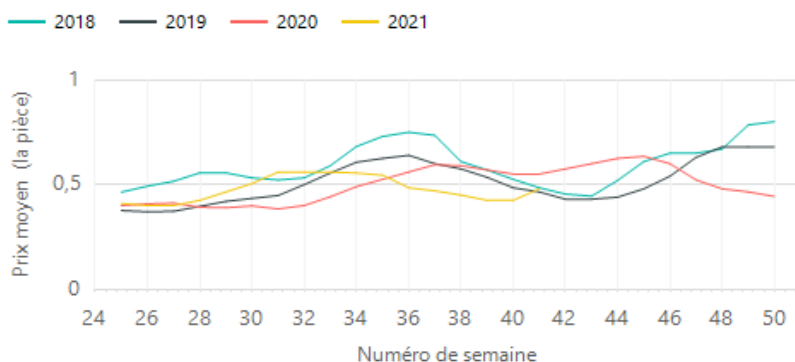
1. Stade expédition

Semaine 40 du 04 octobre au 10 octobre

Libellé	Prix moyen 2018-20 (€)	Prix 2020 (€)	Prix 2021 (€)	évolution 2021 / moy.2018-20 (%)	évolution 2021 / 2020 (%)
LAITUE Batavia blonde Centre-Ouest cat.I colis de 12	0,54	0,57	0,54	⇒ -1%	↓ -5%
LAITUE Batavia blonde France biologique	0,89	0,85	0,78	↓ -13%	↓ -8%
LAITUE Batavia blonde Grand-Est de plein champ cat.I colis de 12	0,61	0,61	0,58	↓ -5%	↓ -5%
LAITUE Batavia blonde Ile de France de plein champ cat.I +400g colis de 12	0,54	0,55	0,53	⇒ -2%	↓ -4%
LAITUE Batavia blonde Méditerranée biologique colis de 12			0,77		
LAITUE Batavia blonde Rhône-Alpes cat.I colis de 12	0,50	0,55	0,48	↓ -4%	↓ -13%
LAITUE Batavia rouge France biologique	0,81	0,83	0,74	↓ -9%	↓ -11%
LAITUE Feuille de chêne blonde Centre-Ouest cat.I colis de 12	0,56	0,58	0,57	⇒ 2%	⇒ -2%
LAITUE Feuille de chêne blonde France biologique	0,89	0,83	0,78	↓ -12%	↓ -6%
LAITUE Feuille de chêne blonde Grand-Est de plein champ cat.I colis de 12	0,73	0,73	0,58	↓ -21%	↓ -21%
LAITUE Feuille de chêne blonde Ile de France de plein champ cat.I +400g colis de 12	0,54	0,55	0,53	⇒ -2%	↓ -4%
LAITUE Feuille de chêne blonde Méditerranée biologique colis de 12	0,82	0,82	0,77	↓ -6%	↓ -6%
LAITUE Feuille de chêne blonde Rhône-Alpes cat.I colis de 12	0,51	0,58	0,48	↓ -6%	↓ -17%
LAITUE Feuille de chêne rouge Centre-Ouest cat.I colis de 12	0,56	0,58	0,57	⇒ 2%	⇒ -2%
LAITUE Feuille de chêne rouge France biologique	0,87	0,85	0,77	↓ -11%	↓ -9%
LAITUE Feuille de chêne rouge Grand-Est de plein champ cat.I colis de 12	0,63	0,63	0,58	↓ -8%	↓ -8%
LAITUE Feuille de chêne rouge Ile de France de plein champ cat.I +400g colis de 12	0,54	0,55	0,53	⇒ -2%	↓ -4%
LAITUE Feuille de chêne rouge Rhône-Alpes cat.I colis de 12	0,54	0,60	0,50	↓ -7%	↓ -17%
LAITUE pommé France biologique	0,93		0,82	↓ -12%	
LAITUE pommée Centre-Ouest cat.I colis de 12	0,54	0,57	0,55	⇒ 1%	↓ -4%
LAITUE pommée Grand-Est de plein champ cat.I colis de 12	0,63	0,63	0,58	↓ -8%	↓ -8%
LAITUE pommée Ile de France de plein champ cat.I +400g colis de 12	0,54	0,55	0,53	⇒ -2%	↓ -4%
LAITUE pommée Rhône-Alpes cat.I colis de 12	0,52	0,58	0,50	↓ -4%	↓ -14%
LAITUE Romaine France biologique	0,75		0,71	↓ -5%	
LAITUE Rougette France biologique	0,73	0,73	0,75	↑ 3%	↑ 3%

Prix Expédition

LAITUE Batavia blonde Rhône-Alpes cat.I colis de 12



Evol S40/S39 2021 : ↑ 12%

Evol S40 2021/ S40 2020 : ↓ -13%

2. Stade détail

Semaine 40 du 04 octobre au 10 octobre

Libellé	Marché	Unité Prix	Prix moyen S39 (€)	Prix moyen S40 (€)	Evol S40 / S39	
LAITUE Batavia France biologique	BIO (DRIVE)	la pièce	1,37	1,39	↑	1%
LAITUE Feuille de chêne France biologique	BIO (DRIVE)	la pièce	1,40	1,41	↑	1%
LAITUE pommé France biologique	BIO (DRIVE)	la pièce	1,39	1,45	↑	4%
LAITUE Batavia France	GMS	la pièce	1,05	1,04	↑	-1%
LAITUE Feuille de chêne France	GMS	la pièce	1,05	1,05	↑	0%
LAITUE pommée France	GMS	la pièce	1,06	1,06	↑	0%
LAITUE pommée-batavia-feuille de chêne France biologique	GMS	la pièce	1,80	1,78	→	-1%

L'Oignon

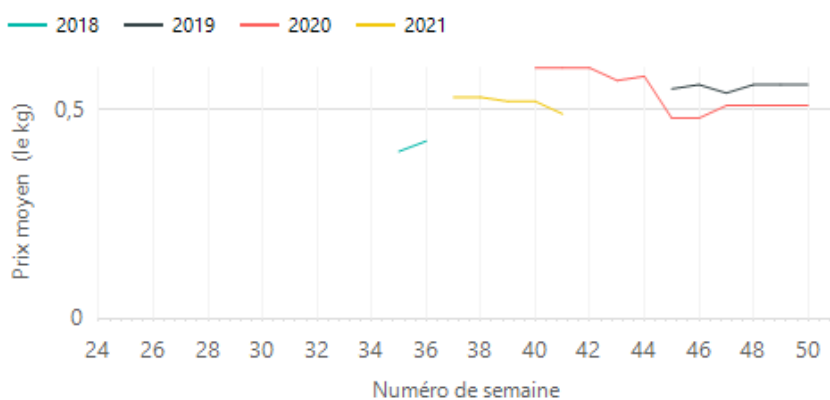
1. Stade expédition

Semaine 40 du 04 octobre au 10 octobre

Libellé	Prix moyen 2018-20 (€)	Prix 2020 (€)	Prix 2021 (€)	évolution 2021 / moy.2018-20 (%)	évolution 2021 / 2020 (%)
OIGNON Cebette France avec fane biologique	1,26	1,25	1,28	⇒ 2%	⇒ 2%
OIGNON Cebette Méditerranée biologique botte			1,28		
OIGNON jaune France biologique	1,49	1,41	1,41	↓ -5%	⇒ 0%
OIGNON jaune sec Alsace cat.I 40-60mm filet 1kg	0,60	0,60	0,49	↓ -18%	↓ -18%
OIGNON jaune sec Alsace cat.I 40-60mm sac 5kg	0,29	0,29	0,30	↑ 3%	↑ 3%
OIGNON jaune sec Alsace cat.I 60-80mm sac 10kg	0,47	0,47	0,43	↓ -9%	↓ -9%
OIGNON jaune sec Alsace cat.I 60-80mm sac 5kg	0,36	0,36	0,39	↑ 8%	↑ 8%
OIGNON jaune sec France cat.I 40-60mm filet 1kg	0,36	0,36	0,40	↑ 11%	↑ 11%
OIGNON jaune sec France cat.I 40-60mm sac 5kg	0,25	0,24	0,26	↑ 5%	↑ 8%
OIGNON jaune sec France cat.I 50-70mm sac 10kg	0,27	0,25	0,29	↑ 7%	↑ 16%
OIGNON jaune sec France cat.I 60-80mm sac 10kg	0,28	0,26	0,29	⇒ 2%	↑ 12%
OIGNON jaune sec Nord-Picardie cat.I 40-60mm filet 1kg	0,35	0,34	0,35	⇒ 1%	↑ 3%
OIGNON jaune sec Nord-Picardie cat.I 40-60mm sac 5kg	0,24	0,25	0,25	↑ 6%	⇒ 0%
OIGNON jaune sec Nord-Picardie cat.I 50-70mm sac 10kg	0,24	0,25	0,26	↑ 11%	↑ 4%
OIGNON jaune sec Nord-Picardie cat.I 60-80mm sac 10kg	0,25	0,26	0,26	↑ 6%	⇒ 0%
OIGNON jaune sec Nord-Picardie cat.I 60-80mm sac 5kg	0,26	0,27	0,27	↑ 6%	⇒ 0%
OIGNON rouge France biologique	1,86	1,97	2,01	↑ 8%	⇒ 2%
OIGNON rouge Méditerranée biologique	1,90	1,90	1,92	⇒ 1%	⇒ 1%

Prix Expédition

OIGNON jaune sec Alsace cat.I 40-60mm filet 1kg



Evol S40/S39 2021 : ↓ -6%

Evol S40 2021/ S40 2020 : ↓ -18%

2. Stade détail

Semaine 40 du 04 octobre au 10 octobre

Libellé	Marché	Unité Prix	Prix moyen S39 (€)	Prix moyen S40 (€)	Evol S40 / S39
OIGNON jaune France biologique	BIO (DRIVE)	le kg	3,13	3,17	↑ 1%
OIGNON rouge France biologique	BIO (DRIVE)	le kg	3,66	3,75	↑ 2%
OIGNON jaune France biologique	GMS	le kg	2,93	2,70	↓ -8%
OIGNON jaune France filet 1kg	GMS	le kg	1,85	1,86	↑ 1%

Le Poireau

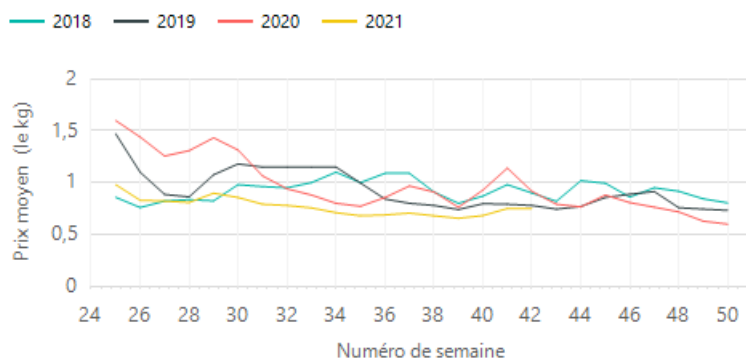
1. Stade expédition

Semaine 40 du 04 octobre au 10 octobre

Libellé	Prix moyen 2018-20 (€)	Prix 2020 (€)	Prix 2021 (€)	évolution 2021 / moy.2018-20 (%)	évolution 2021 / 2020 (%)
POIREAU Centre-Ouest cat.I 20-40mm botte 1kg	1,23	1,36	1,00	↓ -19%	↓ -27%
POIREAU Centre-Ouest cat.I 20-40mm colis 10kg	1,03	1,20	0,81	↓ -22%	↓ -33%
POIREAU Centre-Ouest cat.I 20-40mm colis 5kg	1,14	1,29	0,85	↓ -26%	↓ -34%
POIREAU France biologique	1,80	1,74	1,29	↓ -28%	↓ -26%
POIREAU Manche cat.I 20-30mm colis 10kg	1,12	1,37	0,98	↓ -13%	↓ -29%
POIREAU Nord-Picardie cat.I 20-30mm colis 10kg	1,09	1,25	0,84	↓ -23%	↓ -33%
POIREAU Nord-Picardie cat.I 20-30mm plateau 5kg	1,15	1,36	0,91	↓ -21%	↓ -33%
POIREAU Nord-Picardie cat.I 20-40mm botte 1kg	1,22	1,39	0,89	↓ -27%	↓ -36%
POIREAU Région nantaise cat.I 20-40mm colis 10kg	0,97	1,14	0,75	↓ -23%	↓ -34%
POIREAU Région nantaise cat.I 20-40mm plateau 5kg	1,07	1,26	0,83	↓ -23%	↓ -34%
POIREAU Rhône-Alpes cat.I 20-40mm colis 10kg	1,22	1,22	0,87	↓ -29%	↓ -29%

Prix Expédition

POIREAU Région nantaise cat.I 20-40mm colis 10kg



Evol S40/S39 2021 : ↑ 10%

Evol S40 2021/ S40 2020 : ↓ -34%

2. Stade détail

Semaine 40 du 04 octobre au 10 octobre

Libellé	Marché	Unité Prix	Prix moyen S39 (€)	Prix moyen S40 (€)	Evol S40 / S39
POIREAU France biologique	BIO (DRIVE)	le kg	3,44	3,42	↑ -1%
POIREAU France entier biologique	GMS	le kg	4,45	3,96	↓ -11%
POIREAU France entier botte 1kg	GMS	le kg	2,01	1,87	↑ -7%
POIREAU France entier vrac	GMS	le kg	1,88	1,89	↑ 1%

La Tomate

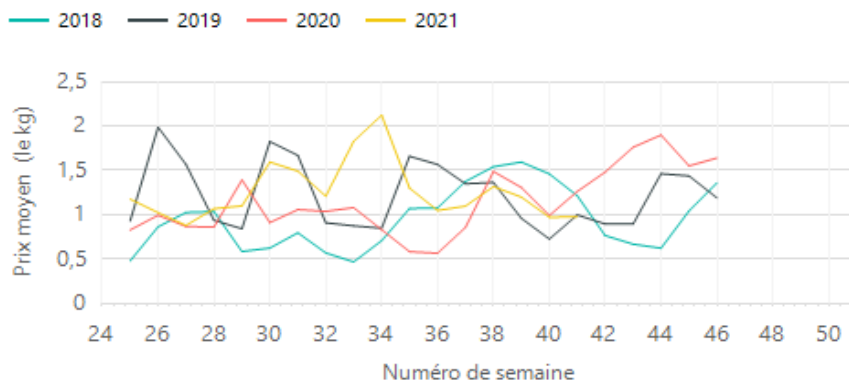
1. Stade expédition

Semaine 40 du 04 octobre au 10 octobre

Libellé	Prix moyen 2018-20 (€)	Prix 2020 (€)	Prix 2021 (€)	évolution 2021 / moy.2018-20 (%)	évolution 2021 / 2020 (%)
TOMATE allongée coeur de boeuf Méditerranée biologique	2,88		3,15	↑ 9%	
TOMATE allongée coeur France biologique	3,36		2,68	↓ -20%	
TOMATE allongée Méditerranée biologique			1,45		
TOMATE anciennes France biologique	3,27	2,70	2,38	↓ -27%	↓ -12%
TOMATE anciennes Méditerranée biologique			3,00		
TOMATE cerise allongée Bretagne extra barq.250g	2,48	2,70	3,32	↑ 34%	↑ 23%
TOMATE cerise Bretagne extra barq.250g	2,61	2,77	3,36	↑ 29%	↑ 21%
TOMATE cerise France biologique	3,61		4,16	↑ 15%	
TOMATE cerise Sud-Ouest cat.I barq.250g	2,83	3,12	4,60	↑ 63%	↑ 47%
TOMATE cocktail Bretagne cat.I barq.500g	2,16	1,82	2,28	↑ 5%	↑ 25%
TOMATE côtelée rouge Bretagne cat.I 82-102mm plateau 1rg	2,39	2,39	0,98	↓ -59%	↓ -59%
TOMATE mélange variétés colorées Bretagne cat.II colis 3,5kg	1,49	1,49	1,37	↓ -8%	↓ -8%
TOMATE ronde Bretagne extra 57-67mm colis 6kg	1,17	1,24	1,04	↓ -11%	↓ -16%
TOMATE ronde Bretagne grappe extra colis 10kg	1,16	1,26	0,98	↓ -16%	↓ -23%
TOMATE ronde France biologique	1,77	1,88	1,59	↓ -10%	↓ -15%
TOMATE ronde France grappe biologique	2,14	2,15	1,77	↓ -17%	↓ -18%
TOMATE ronde Méditerranée biologique	2,10		1,67	↓ -20%	
TOMATE ronde Méditerranée grappe biologique	2,80	2,90	2,30	↓ -18%	↓ -21%
TOMATE ronde Pays de la Loire extra 57-67mm colis 6kg	1,17	1,27	1,04	↓ -11%	↓ -18%
TOMATE ronde Pays de la Loire grappe extra colis 10kg	1,17	1,29	1,01	↓ -14%	↓ -22%
TOMATE ronde Sud-Est cat.I 67-82mm colis 6kg			1,00		
TOMATE ronde Sud-Est grappe extra			0,90		
TOMATE ronde Sud-Ouest cat.I 57-67mm colis 6kg	1,13	1,27	1,06	↓ -7%	↓ -17%
TOMATE ronde Sud-Ouest cat.I 67-82mm colis 6kg	1,13	1,27	1,06	↓ -7%	↓ -17%
TOMATE ronde Sud-Ouest cat.I 82-102mm plateau 1rg	2,07		1,78	↓ -14%	
TOMATE ronde Sud-Ouest grappe extra	1,14	1,26	1,00	↓ -13%	↓ -21%

Prix Expédition

TOMATE ronde Bretagne grappe extra colis 10kg



Evol S40/S39 2021 : ➡ -2%

Evol S40 2021/ S40 2020 : ↓ -23%

2. Stade détail

Semaine 40 du 04 octobre au 10 octobre

Libellé	Marché	Unité Prix	Prix moyen S39 (€)	Prix moyen S40 (€)	Evol S40 / S39
TOMATE ronde France biologique	BIO (DRIV	le kg	3,46	3,63	↑ 5%
TOMATE ronde France grappe biologique	BIO (DRIV	le kg	4,78	4,90	↑ 3%
TOMATE cerise France biologique	GMS	le kg	10,47	9,97	↑ -5%
TOMATE cerise hors Fr. biologique	GMS	le kg	6,87	6,98	↑ 2%
TOMATE cerise ronde rouge France barq.250g	GMS	le kg	11,41	11,46	↑ 0%
TOMATE cerise ronde rouge hors Fr. barq.250g	GMS	le kg	4,02	3,98	↑ -1%
TOMATE cocktail France barq.500g	GMS	le kg	5,68	5,65	↑ -1%
TOMATE côtelée rouge France vrac	GMS	le kg	4,03	3,64	↓ -10%
TOMATE ronde ou ronde grappe France biologique	GMS	le kg	4,86	4,87	↑ 0%
TOMATE ronde ou ronde grappe hors Fr. biologique	GMS	le kg		4,09	
TOMATE ronde rouge Espagne filet 1kg	GMS	le kg	1,96	1,94	↑ -1%
TOMATE ronde rouge France 57-67 ou 67-82mm vrac	GMS	le kg	2,61	2,43	↑ -7%
TOMATE ronde rouge France 77-82 ou 82-102mm vrac	GMS	le kg	3,45	3,38	↑ -2%
TOMATE ronde rouge France grappe vrac	GMS	le kg	2,08	2,11	↑ 1%