

Prix Expédition et Détail calendaire

Semaine 41

Précisions concernant les numéros de semaines calendaires :

S41 : du 10 octobre au 17 octobre 2021

S40 : du 04 octobre au 10 octobre 2021

SOMMAIRE

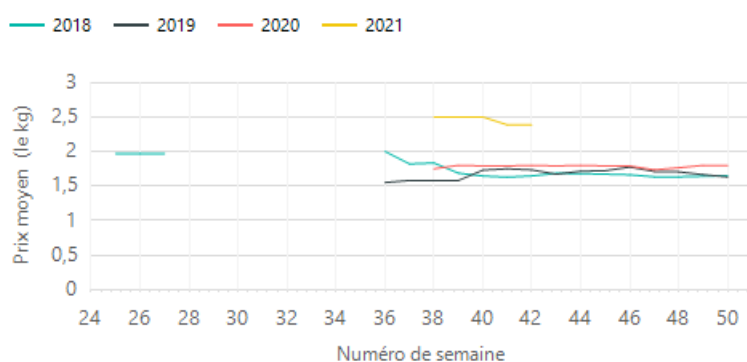
POIRE.....	1
POMME.....	2
RAISIN.....	4
AIL.....	6
CAROTTE.....	7
CHOU FLEUR.....	8
CONCOMBRE.....	9
ENDIVE.....	10
LAITUE.....	11
OIGNON.....	12
POIREAU.....	13
TOMATE.....	14

La Poire**1. Stade expédition**

Semaine 41 du 10 octobre au 17 octobre 2021

Libellé	Prix moyen 2018-20 (€)	Prix 2020 (€)	Prix 2021 (€)	evolution 2021 / moy.2018-20 (%)	evolution 2021 / 2020 (%)
POIRE Conférence France cat.I 60-65mm plateau 1rg			1,65		
POIRE Conférence France cat.I 65-70mm plateau 1rg			1,90		
POIRE Conférence France cat.I 70-75mm plateau 1rg			2,10		
POIRE Doyenne du comice France cat.I 70-75mm plateau 1rg			2,20		
POIRE Doyenne du comice France cat.I 75-80mm plateau 1rg			2,30		
POIRE Williams IGP Savoie cat.I 65-70mm plateau 1rg	1,45	1,50	2,25	↑ 55%	↑ 50%
POIRE Williams Sud-Est biologique plateau			3,00		
POIRE Williams verte Méditerranée biologique caisse	1,60	1,60	2,58	↑ 61%	↑ 61%

Prix Expédition

POIRE Conférence France cat.I 70-75mm plateau 1rg

Evol S41/S40 2021 : ↓ -30%

Evol S41 2021/ S41 2020 : nd

2. Stade détail

Semaine 41 du 10 octobre au 17 octobre 2021

Libellé	Marché	Unité Prix	Prix moyen S40 (€)	Prix moyen S41 (€)	Evol S41 / S40
POIRE toutes variétés France biologique	BIO (DRIVE)	le kg	4,82	4,88	↑ 1%
POIRE Abate Fétel hors Fr. vrac	GMS	le kg	3,96	4,18	↑ 6%
POIRE Conférence France vrac	GMS	le kg	2,86	3,14	↑ 10%
POIRE Conférence hors Fr. vrac	GMS	le kg	2,52	2,73	↑ 8%
POIRE France biologique	GMS	le kg	5,02	5,07	↑ 1%
POIRE France biologique cdt 4	GMS	le cdt 4	3,72	3,63	↑ -2%
POIRE Guyot ou Limonera France vrac	GMS	le kg	2,95	3,03	↑ 3%
POIRE Guyot ou Limonera hors Fr. vrac	GMS	le kg	2,93	2,81	↓ -4%
POIRE Rochas hors Fr. vrac	GMS	le kg	2,51	2,68	↑ 7%
POIRE Williams verte France vrac	GMS	le kg	3,42	3,43	↑ 0%
POIRE Williams verte hors Fr. vrac	GMS	le kg	3,23	3,26	↑ 1%

La Pomme

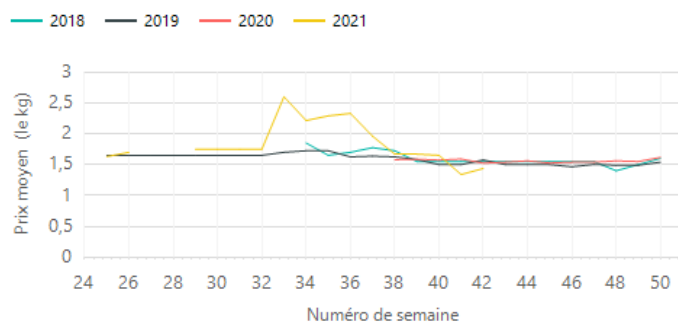
1. Stade expédition

Semaine 41 du 10 octobre au 17 octobre 2021

Libellé	Prix moyen 2018-20 (€)	Prix 2020 (€)	Prix 2021 (€)	évolution 2021 / moy.2018-20 (%)	évolution 2021 / 2020 (%)
POMME Akane Méditerranée biologique			1,77		
POMME autres variétés Méditerranée biologique caisse	2,03	2,03	2,05	➔ 1%	➔ 1%
POMME Bicolore Alsace biologique cat.I 136/200g caisse	1,81	1,78	1,90	⬆ 5%	⬆ 7%
POMME Bicolore Alsace biologique cat.I 95/130g sachet	1,69	1,87	1,93	⬆ 15%	⬆ 3%
POMME Bicolore Alsace-Lorraine cat.I 136/200g caisse	0,96	0,92	0,95	➔ -1%	⬆ 3%
POMME Bicolore Alsace-Lorraine cat.I 170/220g plateau	1,36	1,36	1,41	⬆ 4%	⬆ 4%
POMME Bicolore Alsace-Lorraine cat.I 95/130g sachet	0,87	0,90	0,94	⬆ 8%	⬆ 4%
POMME Bicolore France 95/130g sachet			0,50		
POMME Bicolore Méditerranée biologique caisse			2,11		
POMME Boskoop rouge France cat.I 115/150g sachet			1,10		
POMME Boskoop rouge France cat.I 170/220g plateau 1rg			1,65		
POMME Boskoop rouge France cat.I 201/270g plateau 1rg			1,75		
POMME Braeburn France cat.I 170/220g plateau 1rg			1,20		
POMME Chantecler France cat.I 170/220g plateau 1rg			1,65		
POMME Chantecler France cat.I 201/270g plateau 1rg			1,75		
POMME Chantecler Méditerranée biologique caisse	1,92	1,94	2,10	⬆ 9%	⬆ 8%
POMME Chantecler Méditerranée biologique plateau			2,08		
POMME Elstar France cat.I 115/150g sachet			0,85		
POMME Elstar France cat.I 136/200g caisse			1,10		
POMME Elstar France cat.I 150/180g plateau 2rg			1,20		
POMME Elstar France cat.I 170/220g plateau 1rg			1,50		
POMME Elstar Méditerranée biologique caisse	1,67	1,63	1,95	⬆ 17%	⬆ 20%
POMME Gala Alsace-Lorraine cat.I 136/200g caisse	0,95	0,91	0,95	➔ 0%	⬆ 4%
POMME Gala Alsace-Lorraine cat.I 170/220g plateau	1,29	1,31	1,33	⬆ 3%	➔ 2%
POMME Gala Alsace-Lorraine cat.I 95/130g sachet	0,99	0,93	0,95	⬆ -4%	➔ 2%
POMME Gala France cat.I 115/150g sachet			0,70		
POMME Gala France cat.I 136/200g caisse			0,80		
POMME Gala France cat.I 150/180g plateau 2rg			0,80		
POMME Gala France cat.I 170/220g plateau 1rg			1,15		
POMME Gala France cat.I 201/270g plateau 1rg			1,28		
POMME Gala IGP Savoie cat.I 170/220g plateau 1rg	1,32	1,40	1,45	⬆ 10%	⬆ 4%
POMME Gala IGP Savoie cat.I 201/270g plateau 1rg	1,35	1,50	1,50	⬆ 11%	➔ 0%
POMME Gala Méditerranée biologique caisse	1,56	1,64	1,59	➔ 2%	⬆ -3%
POMME Gala Méditerranée biologique plateau 1rg			1,83		
POMME Galaxy Méditerranée biologique caisse			1,78		
POMME Golden Alsace-Lorraine cat.I 136/200g caisse	0,88	0,88	1,04	⬆ 18%	⬆ 18%
POMME Golden Alsace-Lorraine cat.I 170/220g plateau	1,37	1,37	1,54	⬆ 12%	⬆ 12%
POMME Golden Alsace-Lorraine cat.I 95/130g sachet	1,12	1,12	1,06	⬆ -5%	⬆ -5%
POMME Golden France cat.I 115/150g sachet			0,85		
POMME Golden France cat.I 136/200g caisse			0,95		
POMME Golden France cat.I 150/180g plateau 2rg			1,05		
POMME Golden France cat.I 170/220g plateau 1rg			1,30		
POMME Golden France cat.I 201/270g plateau 1rg			1,40		
POMME Golden Méditerranée biologique caisse	1,72	1,64	1,70	➔ -1%	⬆ 4%
POMME Golden Méditerranée biologique cat.I plateau			1,83		
POMME Granny smith France cat.I 150/180g plateau 2rg			0,90		
POMME Granny smith France cat.I 170/220g plateau 1rg			1,20		
POMME Granny smith France cat.I 201/270g plateau 1rg			1,25		
POMME Granny smith Méditerranée biologique caisse	1,53	1,53	1,70	⬆ 11%	⬆ 11%
POMME Reine des reinettes France cat.I 150/180g plateau 2rg			1,60		
POMME Reine des reinettes France cat.I 170/220g plateau 1rg			1,80		
POMME Reine des reinettes France cat.I 201/270g plateau 1rg			1,90		
POMME Reine des reinettes Méditerranée biologique caisse			2,17		
POMME Reinette grise du Canada France cat.I 150/180g plateau 2rg			1,50		
POMME Reinette grise du Canada France cat.I 170/220g plateau 1rg			1,60		
POMME Reinette grise du Canada France cat.I 201/270g plateau 1rg			1,70		
POMME Reinette grise du Canada IGP Savoie cat.I 170/220g plateau 1rg	1,60	1,60	1,80	⬆ 13%	⬆ 13%
POMME Reinette grise du Canada IGP Savoie cat.I 201/270g plateau 1rg	1,70	1,70	1,90	⬆ 12%	⬆ 12%
POMME Rouge américaine France cat.I 150/180g plateau 2rg			1,00		
POMME Rouge américaine France cat.I 170/220g plateau 1rg			1,15		
POMME Rouge américaine France cat.I 201/270g plateau 1rg			1,20		
POMME rouge Méditerranée biologique caisse			1,90		
POMME RubINETTE France cat.I 150/180g plateau 1rg			1,50		
POMME RubINETTE France cat.I 170/220g plateau 1rg			1,70		
POMME rustique Alsace biologique cat.I 136/200g caisse	1,77		1,90	⬆ 7%	
POMME rustique Alsace-Lorraine cat.I 170/220g plateau	1,34	1,45	1,50	⬆ 12%	⬆ 3%

Prix Expédition

POMME Gala France cat.I 170/220g plateau 1rg



Evol S41/S40 2021 : ↑ 4%

Evol S41 2021/ S41 2020 : nd

2. Stade détail

Semaine 41 du 10 octobre au 17 octobre 2021

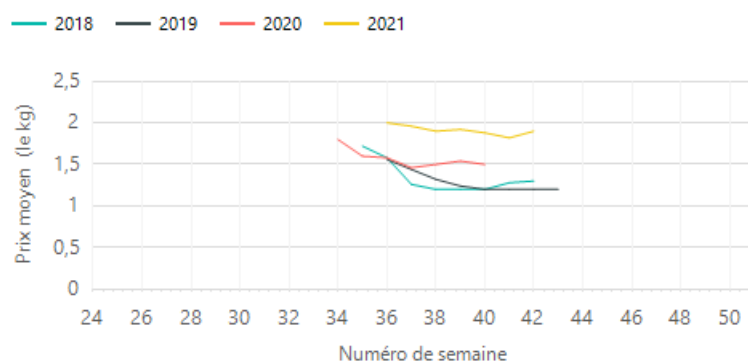
Libellé	Marché	Unité Prix	Prix moyen S40 (€)	Prix moyen S41 (€)	Evol S41 / S40
POMME autres variétés France biologique	BIO (DRIVE)	le kg	3,43	3,32	↑ -3%
POMME Bicolore France biologique	BIO (DRIVE)	le kg	3,41	3,53	↑ 4%
POMME Golden France biologique	BIO (DRIVE)	le kg	3,65	3,68	↑ 1%
POMME Bicolore France biologique	GMS	le kg	3,23	3,21	↑ -1%
POMME Bicolore France biologique cdt 4	GMS	le cdt 4	2,64	2,79	↑ 6%
POMME Bicolore France biologique cdt 6	GMS	le cdt 6	3,57	2,82	↓ -21%
POMME Bicolore France sachet	GMS	le kg	1,49	1,32	↑ -11%
POMME Gala France +170g vrac	GMS	le kg	2,34	2,26	↑ -3%
POMME Gala France 136/180g vrac	GMS	le kg	1,95	1,89	↑ -3%
POMME Golden France +170g vrac	GMS	le kg	2,46	2,43	↑ -1%
POMME Golden France 136/180g vrac	GMS	le kg	2,04	2,11	↑ 3%
POMME Golden France biologique	GMS	le kg	3,38	2,88	↑ -15%
POMME Golden France biologique cdt 4	GMS	le cdt 4	2,56	2,76	↑ 8%
POMME Golden France biologique cdt 6	GMS	le cdt 6	3,14	3,52	↑ 12%
POMME Golden France sachet	GMS	le kg	1,64	1,60	↑ -2%
POMME Granny smith France +170g vrac	GMS	le kg	2,58	2,59	↑ 0%
POMME Granny smith France 136/180g vrac	GMS	le kg	2,18	2,29	↑ 5%
POMME Reinette grise du Canada France +170g vrac	GMS	le kg	3,05	3,10	↑ 2%
POMME Reinette grise du Canada France 136/180g vrac	GMS	le kg	2,70	2,72	↑ 1%

Le Raisin**1. Stade expédition**

Semaine 41 du 10 octobre au 17 octobre 2021

Libellé	Prix moyen 2018-20 (€)	Prix 2020 (€)	Prix 2021 (€)	évolution 2021 / moy.2018-20 (%)	évolution 2021 / 2020 (%)
RAISIN Chasselas AOP Moissac Sud-Ouest extra barq.	3,00		3,28	↑ 9%	
RAISIN Chasselas AOP Moissac Sud-Ouest extra petit plateau	2,38		3,88	↑ 63%	
RAISIN Chasselas AOP Moissac Sud-Ouest extra plateau séparateur	2,10		3,08	↑ 46%	
RAISIN Chasselas Sud-Ouest cat.I plateau séparateur	1,25		1,90	↑ 52%	
RAISIN Danlas Sud-Ouest cat.I frigo plateau	1,65	1,86	2,50	↑ 51%	↑ 34%
RAISIN Danlas Sud-Ouest cat.I plateau			1,90		
RAISIN Lavallée Sud-Est cat.I frigo plateau séparateur	2,35	2,59	3,00	↑ 28%	↑ 16%
RAISIN Lavallée Sud-Ouest cat.I plateau			2,00		
RAISIN Muscat Hambourg AOP Ventoux Sud-Est extra frigo plateau séparateur	3,50	3,64	4,25	↑ 22%	↑ 17%
RAISIN Muscat Hambourg AOP Ventoux Sud-Est extra plateau séparateur	2,89		3,80	↑ 31%	
RAISIN Muscat Hambourg Sud-Est cat.I frigo plateau séparateur	2,87	2,92	3,58	↑ 25%	↑ 23%
RAISIN Muscat Hambourg Sud-Est cat.I plateau séparateur	2,19		3,05	↑ 39%	
RAISIN Muscat Hambourg Sud-Est extra frigo plateau séparateur	3,32	3,34	4,00	↑ 20%	↑ 20%
RAISIN Muscat Hambourg Sud-Est extra plateau séparateur	2,45		3,45	↑ 41%	
RAISIN Muscat Sud-Ouest cat.I plateau	1,79		2,50	↑ 40%	
RAISIN Ribol Sud-Ouest cat.I plateau	1,40	1,50	1,95	↑ 39%	↑ 30%

Prix Expédition

RAISIN Chasselas Sud-Ouest cat.I plateau séparateur

Evol S41/S40 2021 : ↑ 4%

Evol S41 2021/ S41 2020 : nd

2. Stade détail

Semaine 41 du 10 octobre au 17 octobre 2021

Libellé	Marché	Unité Prix	Prix moyen S40 (€)	Prix moyen S41 (€)	Evol S41 / S40
RAISIN blanc France biologique	BIO (DRIVE)	le kg	6,66	6,79	↑ 2%
RAISIN blanc U.E. biologique	BIO (DRIVE)	le kg	4,39	4,03	↓ -8%
RAISIN noir France biologique	BIO (DRIVE)	le kg	6,33	6,33	↑ 0%
RAISIN noir U.E. biologique	BIO (DRIVE)	le kg	4,42	4,09	↑ -7%
RAISIN blanc Chasselas AOP Moissac France barq.	GMS	le kg	6,83	7,10	↑ 4%
RAISIN blanc Chasselas AOP Moissac France vrac	GMS	le kg	5,05	5,38	↑ 7%
RAISIN blanc Chasselas sans label France vrac	GMS	le kg	4,36	4,36	↑ 0%
RAISIN blanc France biologique	GMS	le kg	7,26	7,64	↑ 5%
RAISIN blanc hors Fr. biologique	GMS	le kg	5,97	5,80	↑ -3%
RAISIN blanc Idéal ou Italia hors Fr. vrac	GMS	le kg	2,31	2,24	↑ -3%
RAISIN noir autre noir France vrac	GMS	le kg		3,99	
RAISIN noir France biologique	GMS	le kg	8,40	9,23	↑ 10%
RAISIN noir Lavallée France vrac	GMS	le kg	4,21	4,31	↑ 2%
RAISIN noir Muscat Hambourg AOP Ventoux France barq.	GMS	le kg	7,92	7,72	↑ -3%
RAISIN noir Muscat Hambourg sans label France barq.	GMS	le kg	6,49	6,55	↑ 1%
RAISIN noir Muscat Hambourg sans label France vrac	GMS	le kg	4,76	5,00	↑ 5%

L'Ail

1. Stade expédition

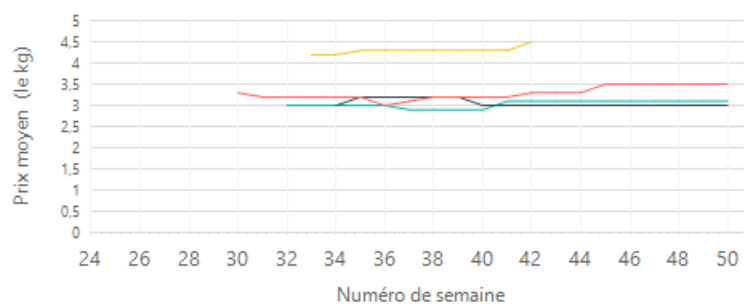
Semaine 41 du 10 octobre au 17 octobre 2021

Libellé	Prix moyen 2018-20 (€)	Prix 2020 (€)	Prix 2021 (€)	evolution 2021 / moy.2018-20 (%)	evolution 2021 / 2020 (%)
AIL blanc sec France biologique cat.I vrac	7,00	7,00	7,60	↑ 9%	↑ 9%
AIL blanc sec France biologique filet 250g	2,10	2,10	2,40	↑ 14%	↑ 14%
AIL blanc sec France cat.I 60-80 ou 70-90mm sac 5kg	3,13	3,30	4,50	↑ 44%	↑ 36%
AIL blanc sec France cat.I 60-80mm filet 3 têtes	1,03	1,10	1,40	↑ 35%	↑ 27%
AIL rose Lautrec label rouge sec France cat.I 50-70mm grappe 1kg	7,90	7,70	9,00	↑ 14%	↑ 17%
AIL rose Lautrec label rouge sec France cat.I 60-70mm plateau 5kg	6,77	6,50	8,70	↑ 29%	↑ 34%
AIL rose Lautrec label rouge sec France cat.I 70-90mm plateau 5kg	7,78	7,50	9,60	↑ 23%	↑ 28%
AIL rose sec France cat.I 60-80mm plateau 5kg	5,23	5,20	6,40	↑ 22%	↑ 23%
AIL rose sec France cat.I grappe 1kg	5,50	6,00	6,90	↑ 25%	↑ 15%
AIL rose sec Tarn cat.I 70-90mm	5,73	5,70	7,50	↑ 31%	↑ 32%
AIL violet AOP Cadours sec France cat.I 70-90mm plateau 6kg	4,60		5,50	↑ 20%	
AIL violet sec France cat.I 60-80 ou 70-90mm sac 5kg	3,37	4,10	4,20	↑ 25%	→ 2%
AIL violet sec France cat.I tresse 1kg	4,17	4,50	5,30	↑ 27%	↑ 18%

Prix Expédition

AIL blanc sec France cat.I 60-80 ou 70-90mm sac 5kg

— 2018 — 2019 — 2020 — 2021



Evol S41/S40 2021 : ↑ 5%

Evol S41 2021/ S41 2020 : ↑ 36%

2. Stade détail

Semaine 41 du 10 octobre au 17 octobre 2021

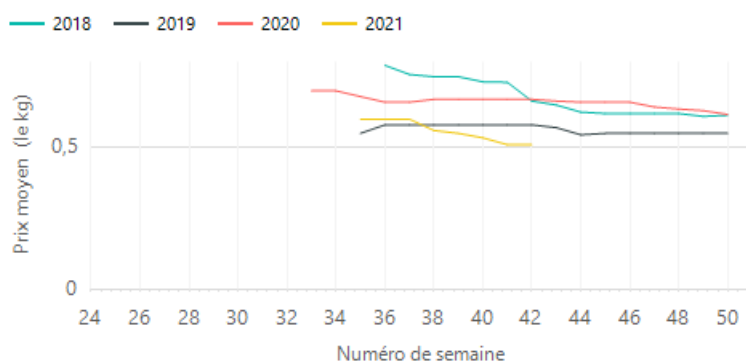
Libellé	Marché	Unité Prix	Prix moyen S40 (€)	Prix moyen S41 (€)	Evol S41 / S40
AIL blanc sec France biologique	BIO (DRIVE)	le kg	12,59	12,59	↑ 0%
AIL blanc sec U.E. biologique	BIO (DRIVE)	le kg	13,07	13,07	↑ 0%
AIL blanc sec France 50-70 ou 60-80mm filet 3 têtes	GMS	le filet	2,99	2,99	↑ 0%
AIL blanc sec France biologique	GMS	le kg	15,74	15,97	↑ 1%
AIL blanc sec France vrac	GMS	le kg	9,20	9,21	↑ 0%
AIL blanc sec hors Fr. vrac	GMS	le kg	10,23	10,03	→ -2%

La Carotte**1. Stade expédition**

Semaine 41 du 10 octobre au 17 octobre 2021

Libellé	Prix moyen 2018-20 (€)	Prix 2020 (€)	Prix 2021 (€)	évolution 2021 / moy.2018-20 (%)	évolution 2021 / 2020 (%)
CAROTTE Centre-Ouest cat.I botte	1,00	1,00	1,00	→ 0%	→ 0%
CAROTTE Manche cat.I colis 12kg	0,64	0,67	0,51	↓ -20%	↓ -24%
CAROTTE Nord-Picardie cat.I sac 10kg	0,41	0,52	0,52	↑ 26%	→ 0%

Prix Expédition

CAROTTE Manche cat.I colis 12kg

Evol S41/S40 2021 : → 0%

Evol S41 2021/ S41 2020 : ↓ -24%

2. Stade détail

Semaine 41 du 10 octobre au 17 octobre 2021

Libellé	Marché	Unité Prix	Prix moyen S40 (€)	Prix moyen S41 (€)	Evol S41 / S40
CAROTTE France avec fane biologique	BIO (DRIVE)	la botte	3,03	3,03	↑ 0%
CAROTTE France lavée biologique	BIO (DRIVE)	le kg	2,29	2,25	↑ -2%
CAROTTE France lavée barq.1kg	GMS	le kg	1,74	1,70	→ -2%
CAROTTE France lavée biologique	GMS	le kg	2,09	2,08	↑ 0%
CAROTTE France lavée sachet 2kg	GMS	le kg	0,71	0,74	↑ 4%
CAROTTE France lavée vrac	GMS	le kg	1,53	1,51	↑ -1%

Le Chou Fleur

1. Stade expédition

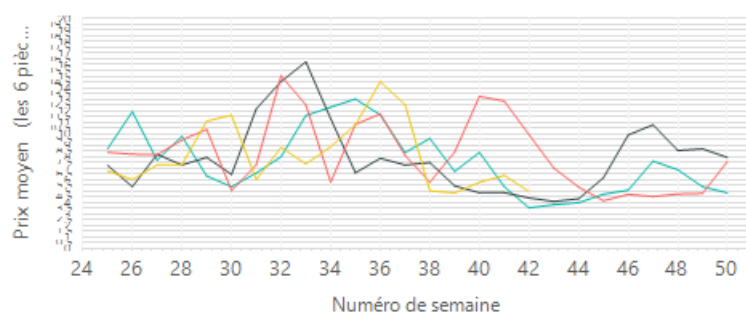
Semaine 41 du 10 octobre au 17 octobre 2021

Libellé	Prix moyen 2018-20 (€)	Prix 2020 (€)	Prix 2021 (€)	evolution 2021 / moy.2018-20 (%)	evolution 2021 / 2020 (%)
CHOU FLEUR Bretagne couronné cat.I gros	5,94	9,91	4,94	↓ -17%	↓ -50%
CHOU FLEUR Bretagne couronné cat.I moyen	6,24	11,06	4,08	↓ -35%	↓ -63%
CHOU FLEUR Manche couronné cat.I gros	5,90	9,87	5,00	↓ -15%	↓ -49%
CHOU FLEUR Nord-Picardie couronné cat.I gros	5,94	8,94	5,33	↓ -10%	↓ -40%

Prix Expédition

CHOU FLEUR Bretagne couronné cat.I gros

— 2018 — 2019 — 2020 — 2021



Evol S41/S40 2021 : ↓ -22%

Evol S41 2021/ S41 2020 : ↓ -50%

2. Stade détail

Semaine 41 du 10 octobre au 17 octobre 2021

Libellé	Marché	Unité Prix	Prix moyen S40 (€)	Prix moyen S41 (€)	Evol S41 / S40
CHOU FLEUR France couronné biologique	BIO (DRIVE)	la pièce	3,43	3,24	↓ -6%
CHOU FLEUR France	GMS	la pièce	2,22	2,19	↑ -1%
CHOU FLEUR France biologique	GMS	la pièce	3,32	3,42	↑ 3%

Le Concombre

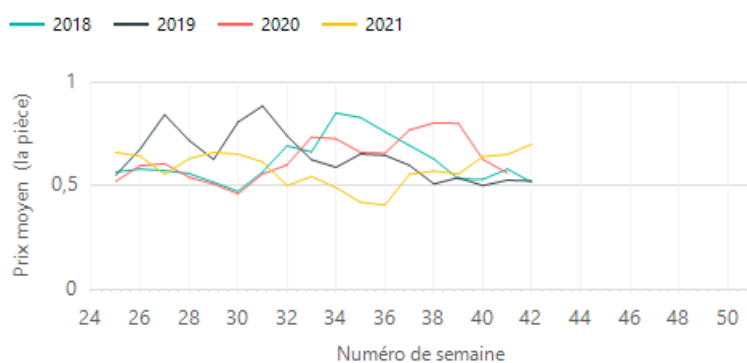
1. Stade expédition

Semaine 41 du 10 octobre au 17 octobre 2021

Libellé	Prix moyen 2018-20 (€)	Prix 2020 (€)	Prix 2021 (€)	evolution 2021 / moy.2018-20 (%)	evolution 2021 / 2020 (%)
CONCOMBRE Centre-Ouest cat.I 300-400g colis de 12			0,60		
CONCOMBRE Centre-Ouest cat.I 400-500g colis de 12			0,72		
CONCOMBRE Centre-Ouest cat.I 500-600g colis de 12			0,82		
CONCOMBRE Grand-Est cat.I 300-400g colis de 12			0,50		
CONCOMBRE Grand-Est cat.I 400-500g colis de 12			0,64		
CONCOMBRE Grand-Est cat.I 500-600g colis de 12			0,69		
CONCOMBRE Pays de la Loire cat.I 300-400g colis de 12	0,36		0,65	↑ 82%	
CONCOMBRE Pays de la Loire cat.I 400-500g colis de 12	0,52		0,70	↑ 35%	
CONCOMBRE Pays de la Loire cat.I 500-600g colis de 12	0,59		0,80	↑ 35%	

Prix Expédition

CONCOMBRE Pays de la Loire cat.I 400-500g colis de 12



Evol S41/S40 2021 : ↑ 8%

Evol S41 2021/ S41 2020 : nd

2. Stade détail

Semaine 41 du 10 octobre au 17 octobre 2021

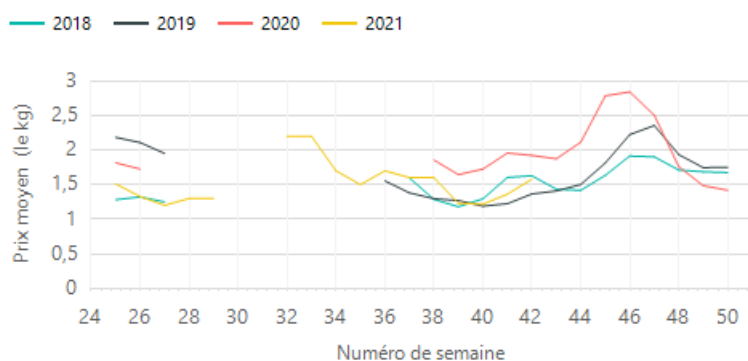
Libellé	Marché	Unité Prix	Prix moyen S40 (€)	Prix moyen S41 (€)	Evol S41 / S40
CONCOMBRE France biologique	BIO (DRIVE)	la pièce	1,88	1,76	↓ -6%
CONCOMBRE France	GMS	la pièce	1,12	1,14	↑ 2%
CONCOMBRE France biologique	GMS	la pièce	1,82	1,77	↑ -3%
CONCOMBRE hors Fr.	GMS	la pièce		1,13	
CONCOMBRE hors Fr. biologique	GMS	la pièce	1,56	1,60	↑ 3%

L'Endive**1. Stade expédition**

Semaine 41 du 10 octobre au 17 octobre 2021

Libellé	Prix moyen 2018-20 (€)	Prix 2020 (€)	Prix 2021 (€)	évolution 2021 / moy.2018-20 (%)	évolution 2021 / 2020 (%)
ENDIVE Bretagne cat.I sachet 1kg	1,59	1,76	1,58	⇒ -1%	↓ -10%
ENDIVE haut de gamme Bretagne cat.I colis 5kg	1,85	2,33	1,52	↓ -18%	↓ -35%
ENDIVE Nord-Picardie cat.I 2x500g	1,65	1,77	1,59	↓ -3%	↓ -10%
ENDIVE Nord-Picardie cat.I colis 5kg	1,66	1,89	1,55	↓ -7%	↓ -18%
ENDIVE Nord-Picardie cat.I sachet 1kg	1,65	1,84	1,53	↓ -7%	↓ -17%
ENDIVE Nord-Picardie extra colis 5kg	1,83	2,05	1,62	↓ -12%	↓ -21%
ENDIVE Nord-Picardie extra plateau 1rg	1,91	2,21	1,76	↓ -8%	↓ -20%

Prix Expédition

ENDIVE Nord-Picardie cat.I colis 5kg

Evol S41/S40 2021 : ↑ 15%

Evol S41 2021/ S41 2020 : ↓ -18%

2. Stade détail

Semaine 41 du 10 octobre au 17 octobre 2021

Libellé	Marché	Unité Prix	Prix moyen S40 (€)	Prix moyen S41 (€)	Evol S41 / S40
ENDIVE France biologique	BIO (DRIVE)	le kg	9,44	9,35	⇒ -1%
ENDIVE France sachet 1kg	GMS	le kg	2,36	2,44	↑ 3%
ENDIVE France vrac	GMS	le kg	3,14	3,18	↑ 1%

La Laitue

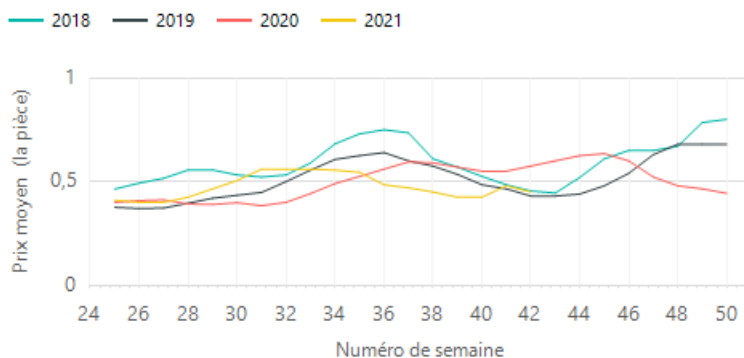
1. Stade expédition

Semaine 41 du 10 octobre au 17 octobre 2021

Libellé	Prix moyen 2018-20 (€)	Prix 2020 (€)	Prix 2021 (€)	évolution 2021 / moy.2018-20 (%)	évolution 2021 / 2020 (%)
LAITUE Batavia blonde Centre-Ouest cat.I colis de 12	0,53	0,57	0,54	⇒ 2%	↓ -5%
LAITUE Batavia blonde Grand-Est de plein champ cat.I colis de 12	0,61	0,61	0,59	↓ -3%	↓ -3%
LAITUE Batavia blonde Ile de France de plein champ cat.I +400g colis de 12	0,54	0,55	0,53	⇒ -1%	↓ -4%
LAITUE Batavia blonde Rhône-Alpes cat.I colis de 12	0,49	0,58	0,45	↓ -8%	↓ -22%
LAITUE Feuille de chêne blonde Centre-Ouest cat.I colis de 12	0,54	0,58	0,57	↑ 5%	⇒ -2%
LAITUE Feuille de chêne blonde Grand-Est de plein champ cat.I colis de 12	0,71	0,71	0,59	↓ -17%	↓ -17%
LAITUE Feuille de chêne blonde Ile de France de plein champ cat.I +400g colis de 12	0,54	0,55	0,53	⇒ -1%	↓ -4%
LAITUE Feuille de chêne blonde Méditerranée biologique colis de 12	0,82	0,82	0,75	↓ -9%	↓ -9%
LAITUE Feuille de chêne blonde Rhône-Alpes cat.I colis de 12	0,50	0,59	0,45	↓ -11%	↓ -24%
LAITUE Feuille de chêne rouge Centre-Ouest cat.I colis de 12	0,54	0,58	0,57	↑ 5%	⇒ -2%
LAITUE Feuille de chêne rouge Grand-Est de plein champ cat.I colis de 12	0,63	0,63	0,58	↓ -8%	↓ -8%
LAITUE Feuille de chêne rouge Ile de France de plein champ cat.I +400g colis de 12	0,54	0,55	0,53	⇒ -2%	↓ -4%
LAITUE Feuille de chêne rouge Rhône-Alpes cat.I colis de 12	0,53	0,61	0,48	↓ -9%	↓ -21%
LAITUE pommée Centre-Ouest cat.I colis de 12	0,53	0,57	0,55	↑ 4%	↓ -4%
LAITUE pommée Grand-Est de plein champ cat.I colis de 12	0,64	0,64	0,59	↓ -8%	↓ -8%
LAITUE pommée Ile de France de plein champ cat.I +400g colis de 12	0,54	0,55	0,53	⇒ -1%	↓ -4%
LAITUE pommée Rhône-Alpes cat.I colis de 12	0,52	0,59	0,48	↓ -7%	↓ -19%

Prix Expédition

LAITUE Batavia blonde Rhône-Alpes cat.I colis de 12



Evol S41/S40 2021 : ↓ -17%

Evol S41 2021/ S41 2020 : ↓ -22%

2. Stade détail

Semaine 41 du 10 octobre au 17 octobre 2021

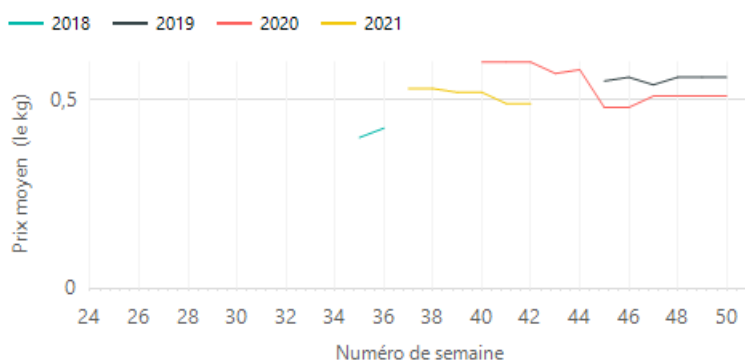
Libellé	Marché	Unité Prix	Prix moyen S40 (€)	Prix moyen S41 (€)	Evol S41 / S40
LAITUE Batavia France biologique	BIO (DRIVE)	la pièce	1,39	1,39	↑ 0%
LAITUE Feuille de chêne France biologique	BIO (DRIVE)	la pièce	1,41	1,41	↑ 0%
LAITUE pommé France biologique	BIO (DRIVE)	la pièce	1,45	1,45	↑ 0%
LAITUE Batavia France	GMS	la pièce	1,04	1,03	⇒ -1%
LAITUE Feuille de chêne France	GMS	la pièce	1,05	1,04	↑ -1%
LAITUE pommée France	GMS	la pièce	1,06	1,05	↑ -1%
LAITUE pommée-batavia-feuille de chêne France biologique	GMS	la pièce	1,78	1,82	↑ 2%

L'Oignon
1. Stade expédition

Semaine 41 du 10 octobre au 17 octobre 2021

Libellé	Prix moyen 2018-20 (€)	Prix 2020 (€)	Prix 2021 (€)	évolution 2021 / moy.2018-20 (%)	évolution 2021 / 2020 (%)
OIGNON jaune sec Alsace cat.I 40-60mm filet 1kg	0,60	0,60	0,49	↓ -18%	↓ -18%
OIGNON jaune sec Alsace cat.I 40-60mm sac 5kg	0,29	0,29	0,30	↑ 3%	↑ 3%
OIGNON jaune sec Alsace cat.I 60-80mm sac 10kg	0,45	0,45	0,43	↓ -4%	↓ -4%
OIGNON jaune sec Alsace cat.I 60-80mm sac 5kg	0,36	0,36	0,39	↑ 8%	↑ 8%
OIGNON jaune sec Nord-Picardie cat.I 40-60mm filet 1kg	0,35	0,34	0,35	→ 1%	↑ 3%
OIGNON jaune sec Nord-Picardie cat.I 40-60mm sac 5kg	0,24	0,25	0,25	↑ 6%	→ 0%
OIGNON jaune sec Nord-Picardie cat.I 50-70mm sac 10kg	0,24	0,25	0,26	↑ 11%	↑ 4%
OIGNON jaune sec Nord-Picardie cat.I 40-80mm sac 10kg	0,25	0,26	0,26	↑ 6%	→ 0%
OIGNON jaune sec Nord-Picardie cat.I 60-80mm sac 5kg	0,26	0,27	0,27	↑ 6%	→ 0%
OIGNON rouge Méditerranée biologique			1,92		

Prix Expédition

OIGNON jaune sec Alsace cat.I 40-60mm filet 1kg


Evol S41/S40 2021 : → 0%

Evol S41 2021/ S41 2020 : ↓ -18%

2. Stade détail

Semaine 41 du 10 octobre au 17 octobre 2021

Libellé	Marché	Unité Prix	Prix moyen S40 (€)	Prix moyen S41 (€)	Evol S41 / S40
OIGNON jaune France biologique	BIO (DRIVE)	le kg	3,17	3,25	↑ 3%
OIGNON rouge France biologique	BIO (DRIVE)	le kg	3,75	3,76	↑ 0%
OIGNON jaune France biologique	GMS	le kg	2,70	2,86	↑ 6%
OIGNON jaune France filet 1kg	GMS	le kg	1,86	1,84	→ -1%

Le Poireau

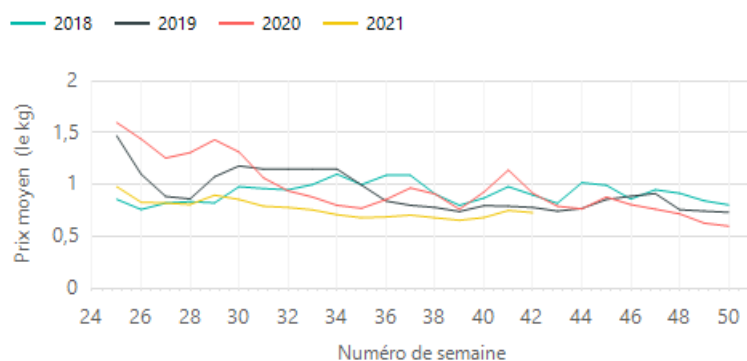
1. Stade expédition

Semaine 41 du 10 octobre au 17 octobre 2021

Libellé	Prix moyen 2018-20 (€)	Prix 2020 (€)	Prix 2021 (€)	evolution 2021 / moy.2018-20 (%)	evolution 2021 / 2020 (%)
POIREAU Centre-Ouest cat.I 20-40mm botte 1kg	1,11	1,13	1,02	↓ -8%	↓ -10%
POIREAU Centre-Ouest cat.I 20-40mm colis 10kg	0,92	0,95	0,80	↓ -12%	↓ -15%
POIREAU Centre-Ouest cat.I 20-40mm colis 5kg	1,04	1,08	0,85	↓ -18%	↓ -22%
POIREAU Manche cat.I 20-30mm colis 10kg	0,92	0,98	0,96	↑ 4%	⇒ -2%
POIREAU Nord-Picardie cat.I 20-30mm colis 10kg	1,07	1,17	0,84	↓ -21%	↓ -28%
POIREAU Nord-Picardie cat.I 20-30mm plateau 5kg	1,14	1,24	0,85	↓ -26%	↓ -32%
POIREAU Nord-Picardie cat.I 20-40mm botte 1kg	1,18	1,28	1,00	↓ -15%	↓ -22%
POIREAU Région nantaise cat.I 20-40mm colis 10kg	0,87	0,92	0,73	↓ -16%	↓ -20%
POIREAU Région nantaise cat.I 20-40mm plateau 5kg	0,96	1,01	0,82	↓ -14%	↓ -19%
POIREAU Rhône-Alpes cat.I 20-40mm colis 10kg	1,08	1,10	0,88	↓ -19%	↓ -20%

Prix Expédition

POIREAU Région nantaise cat.I 20-40mm colis 10kg



Evol S41/S40 2021 : ↓ -3%

Evol S41 2021/ S41 2020 : ↓ -20%

2. Stade détail

Semaine 41 du 10 octobre au 17 octobre 2021

Libellé	Marché	Unité Prix	Prix moyen S40 (€)	Prix moyen S41 (€)	Evol S41 / S40
POIREAU France biologique	BIO (DRIVE)	le kg	3,42	3,24	↓ -5%
POIREAU France entier biologique	GMS	le kg	3,96	4,07	↑ 3%
POIREAU France entier botte 1kg	GMS	le kg	1,87	1,87	↑ 0%
POIREAU France entier vrac	GMS	le kg	1,89	1,93	↑ 2%

La Tomate

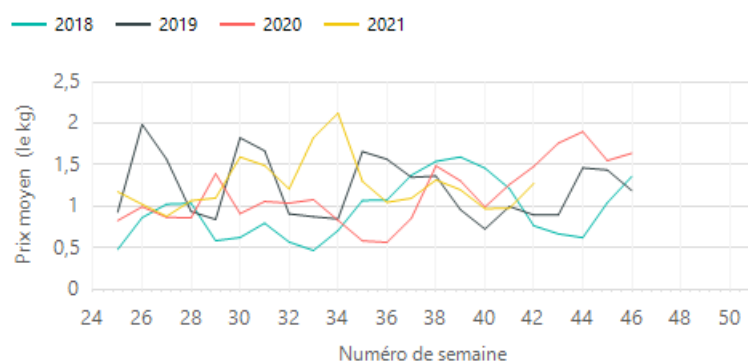
1. Stade expédition

Semaine 41 du 10 octobre au 17 octobre 2021

Libellé	Prix moyen 2018-20 (€)	Prix 2020 (€)	Prix 2021 (€)	évolution 2021 / moy.2018-20 (%)	évolution 2021 / 2020 (%)
TOMATE anciennes Méditerranée biologique			2,91		
TOMATE cerise allongée Bretagne extra barq.250g	2,41	2,58	4,27	↑ 77%	↑ 66%
TOMATE cerise Bretagne extra barq.250g	2,50	2,61	4,24	↑ 70%	↑ 62%
TOMATE cerise Sud-Ouest cat.I barq.250g	2,76	3,08	4,00	↑ 45%	↑ 30%
TOMATE cocktail Bretagne cat.I barq.500g	2,18	2,43	3,14	↑ 44%	↑ 29%
TOMATE côtelée rouge Bretagne cat.I 82-102mm plateau 1rg	3,12	3,12	1,32	↓ -58%	↓ -58%
TOMATE mélange variétés colorées Bretagne cat.II colis 3,5kg	1,64	1,64	1,45	↓ -11%	↓ -11%
TOMATE ronde Bretagne extra 57-67mm colis 6kg	1,03	1,35	1,27	↑ 23%	↓ -6%
TOMATE ronde Bretagne grappe extra colis 10kg	1,05	1,48	1,28	↑ 22%	↓ -14%
TOMATE ronde Méditerranée biologique			1,79		
TOMATE ronde Pays de la Loire extra 57-67mm colis 6kg	1,06	1,36	1,27	↑ 20%	↓ -6%
TOMATE ronde Pays de la Loire grappe extra colis 10kg	1,07	1,46	1,25	↑ 16%	↓ -14%
TOMATE ronde Sud-Est cat.I 67-82mm colis 6kg			1,19		
TOMATE ronde Sud-Est grappe extra			1,24		
TOMATE ronde Sud-Ouest cat.I 57-67mm colis 6kg	1,08	1,36	1,27	↑ 18%	↓ -7%
TOMATE ronde Sud-Ouest cat.I 67-82mm colis 6kg	1,08	1,36	1,27	↑ 18%	↓ -7%
TOMATE ronde Sud-Ouest cat.I 82-102mm plateau 1rg	1,95		1,78	↓ -9%	
TOMATE ronde Sud-Ouest grappe extra	1,11	1,45	1,27	↑ 15%	↓ -12%

Prix Expédition

TOMATE ronde Bretagne grappe extra colis 10kg



Evol S41/S40 2021 : ↑ 31%

Evol S41 2021/ S41 2020 : ↓ -14%

2. Stade détail

Semaine 41 du 10 octobre au 17 octobre 2021

Libellé	Marché	Unité Prix	Prix moyen S40 (€)	Prix moyen S41 (€)	Evol S41 / S40
TOMATE ronde France biologique	BIO (DRIVE)	le kg	3,63	3,74	↑ 3%
TOMATE ronde France grappe biologique	BIO (DRIVE)	le kg	4,90	5,03	↑ 3%
TOMATE cerise France biologique	GMS	le kg	9,97	10,25	↑ 3%
TOMATE cerise hors Fr. biologique	GMS	le kg	6,98	6,92	↑ -1%
TOMATE cerise ronde rouge France barq.250g	GMS	le kg	11,46	11,18	↑ -2%
TOMATE cerise ronde rouge hors Fr. barq.250g	GMS	le kg	3,98	4,00	↑ 1%
TOMATE cocktail France barq.500g	GMS	le kg	5,65	5,63	↑ 0%
TOMATE côtelée rouge France vrac	GMS	le kg	3,64	3,46	↓ -5%
TOMATE ronde ou ronde grappe France biologique	GMS	le kg	4,87	4,63	↑ -5%
TOMATE ronde ou ronde grappe hors Fr. biologique	GMS	le kg	4,09	4,25	↑ 4%
TOMATE ronde rouge Espagne filet 1kg	GMS	le kg	1,94	1,96	↑ 1%
TOMATE ronde rouge France 57-67 ou 67-82mm vrac	GMS	le kg	2,43	2,45	↑ 1%
TOMATE ronde rouge France 77-82 ou 82-102mm vrac	GMS	le kg	3,38	3,32	↑ -2%
TOMATE ronde rouge France grappe vrac	GMS	le kg	2,11	2,21	↑ 5%