

Prix Expédition et Détail calendaire

Semaine 42

-1

Précisions concernant les numéros de semaines calendaires :

S42 : du 18 au 24 octobre

S41 : du 11 octobre au 17 octobre

SOMMAIRE

POIRE.....	1
POMME.....	2
RAISIN.....	4
AIL.....	6
CAROTTE.....	7
CHOU FLEUR.....	8
ENDIVE.....	9
LAITUE.....	10
OIGNON.....	12
POIREAU.....	13
TOMATE.....	14

La Poire

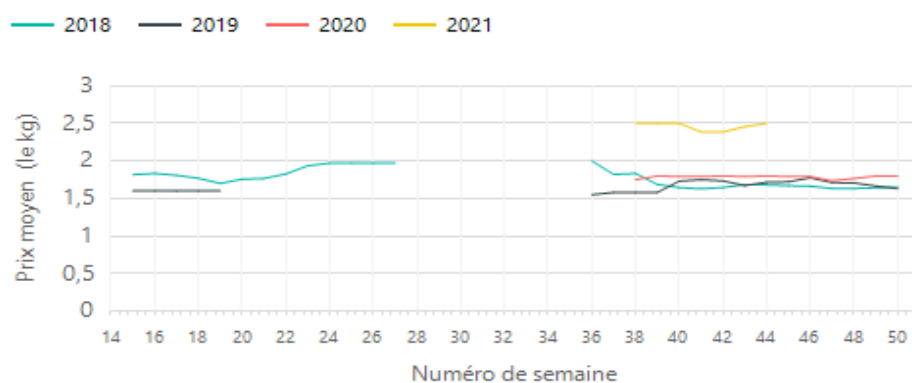
1. Stade expédition

Semaine 42 du 18 au 24 octobre

Libellé	Prix moyen 2018-20 (€)	Prix 2020 (€)	Prix 2021 (€)	evolution 2021 / moy.2018-20 (%)	evolution 2021 / 2020 (%)
POIRE Conférence France biologique	2,21	2,05	2,80	↑ 27%	↑ 37%
POIRE Conférence France cat.I 60-65mm plateau 1rg			1,68		
POIRE Conférence France cat.I 65-70mm plateau 1rg			1,92		
POIRE Conférence France cat.I 70-75mm plateau 1rg			2,10		
POIRE Conférence IGP Savoie cat.I 65-70mm plateau 1rg	1,40		2,15	↑ 54%	
POIRE Doyenne du comice France cat.I 70-75mm plateau 1rg			2,20		
POIRE Doyenne du comice France cat.I 75-80mm plateau 1rg			2,30		
POIRE Doyenne du comice France cat.I 80-85mm plateau 1rg			2,40		
POIRE Williams France biologique	2,07	1,86	3,23	↑ 56%	↑ 74%
POIRE Williams Sud-Est biologique plateau			3,00		
POIRE Williams verte Méditerranée biologique caisse	1,60	1,60	2,83	↑ 77%	↑ 77%

Prix Expédition

POIRE Conférence France cat.I 70-75mm plateau 1rg



Evol S42 / S41 2021 : ↓ -30%

Evol S42 2021 / S42 2020 : nd

2. Stade détail

Semaine 42 du 18 au 24 octobre

Libellé	Marché	Unité Prix	Prix moyen S41 (€)	Prix moyen S42 (€)	Evol S42 / S41
POIRE toutes variétés France biologique	BIO (DRIVE)	le kg	4,88	4,92	↑ 1%
POIRE Abate Fétel hors Fr. vrac	GMS	le kg	4,18	4,22	↑ 1%
POIRE Conférence France vrac	GMS	le kg	3,14	3,08	↑ -2%
POIRE Conférence hors Fr. vrac	GMS	le kg	2,73	2,56	↓ -6%
POIRE France biologique	GMS	le kg	5,07	5,08	↑ 0%
POIRE France biologique cdt 4	GMS	le cdt 4	3,63	3,73	↑ 3%
POIRE Guyot ou Limonera France vrac	GMS	le kg	3,03	2,91	↑ -4%
POIRE Guyot ou Limonera hors Fr. vrac	GMS	le kg	2,81	2,86	↑ 2%
POIRE Rochas hors Fr. vrac	GMS	le kg	2,68	2,63	↑ -2%
POIRE Williams verte France vrac	GMS	le kg	3,43	3,58	↑ 4%
POIRE Williams verte hors Fr. vrac	GMS	le kg	3,26	3,6	↑ 10%

La Pomme

1. Stade expédition

Semaine 42 du 18 au 24 octobre

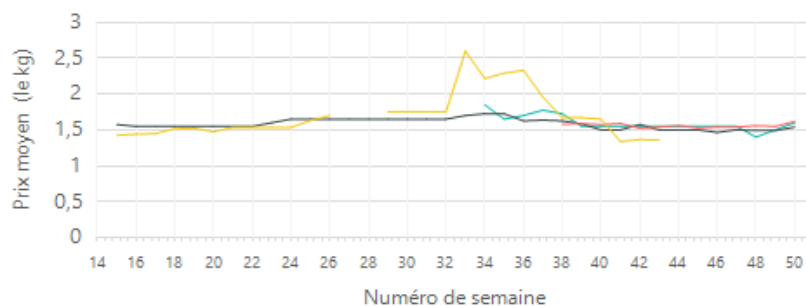
Libellé	Prix moyen 2018-20 (€)	Prix 2020 (€)	Prix 2021 (€)	evolution 2021 / moy.2018-20 (%)	evolution 2021 / 2020 (%)
POMME Akane Méditerranée biologique			1,70		
POMME autres variétés Méditerranée biologique caisse	2,00	2,00	1,90	↓ -5%	↓ -5%
POMME Bicolore Alsace biologique cat.I 136/200g caisse	1,81	1,79	1,90	↑ 5%	↑ 6%
POMME Bicolore Alsace biologique cat.I 95/130g sachet	1,49		1,93	↑ 30%	
POMME Bicolore Alsace-Lorraine cat.I 136/200g caisse	1,01	0,91	0,94	↓ -7%	↑ 3%
POMME Bicolore Alsace-Lorraine cat.I 170/220g plateau	1,36	1,36	1,44	↑ 6%	↑ 6%
POMME Bicolore Alsace-Lorraine cat.I 95/130g sachet	0,81	0,90	0,86	↑ 7%	↓ -4%
POMME Bicolore France 95/130g sachet			0,53		
POMME Bicolore France biologique 115/150g caisse vrac	1,79	1,76	1,84	↑ 3%	↑ 5%
POMME Bicolore France biologique 80/130g caisse vrac	1,62	1,66	1,55	↓ -4%	↓ -7%
POMME Bicolore Méditerranée biologique caisse			2,01		
POMME Boskoop rouge France cat.I 115/150g sachet			1,10		
POMME Boskoop rouge France cat.I 136/200g caisse			1,28		
POMME Boskoop rouge France cat.I 170/220g plateau 1rg			1,58		
POMME Boskoop rouge France cat.I 201/270g plateau 1rg			1,73		
POMME Braeburn France cat.I 170/220g plateau 1rg			1,20		
POMME Chantecler France cat.I 150/180g plateau 2rg			1,30		
POMME Chantecler France cat.I 170/220g plateau 1rg			1,70		
POMME Chantecler France cat.I 201/270g plateau 1rg			1,75		
POMME Chantecler Méditerranée biologique caisse	1,93	1,93	1,90	⇒ -2%	⇒ -2%
POMME Chantecler Méditerranée biologique plateau			1,90		↓ -52%
POMME Elstar France cat.I 115/150g sachet			0,85		
POMME Elstar France cat.I 136/200g caisse			1,05		
POMME Elstar France cat.I 150/180g plateau 2rg			1,20		
POMME Elstar France cat.I 170/220g plateau 1rg			1,48		
POMME Elstar Méditerranée biologique caisse	1,63	1,63	1,90	↑ 17%	↑ 17%
POMME Gala Alsace-Lorraine cat.I 136/200g caisse	0,98	0,96	1,04	↑ 7%	↑ 8%
POMME Gala Alsace-Lorraine cat.I 170/220g plateau	1,29	1,31	1,46	↑ 14%	↑ 11%
POMME Gala Alsace-Lorraine cat.I 95/130g sachet	0,98	0,92	0,85	↓ -13%	↓ -8%
POMME Gala France cat.I 115/150g sachet			0,73		
POMME Gala France cat.I 136/200g caisse			0,81		
POMME Gala France cat.I 150/180g plateau 2rg			0,80		
POMME Gala France cat.I 170/220g plateau 1rg			1,14		
POMME Gala France cat.I 201/270g plateau 1rg			1,25		
POMME Gala IGP Savoie cat.I 170/220g plateau 1rg	1,28		1,45	↑ 14%	
POMME Gala IGP Savoie cat.I 201/270g plateau 1rg	1,28		1,50	↑ 18%	
POMME Gala Méditerranée biologique caisse	1,53	1,75	1,49	⇒ -2%	↓ -15%
POMME Gala Méditerranée biologique plateau 1rg			1,75		
POMME Galaxy Méditerranée biologique caisse			1,69		
POMME Golden Alsace-Lorraine cat.I 136/200g caisse	0,90	0,90	0,92	⇒ 2%	⇒ 2%
POMME Golden Alsace-Lorraine cat.I 170/220g plateau	1,37	1,37	1,46	↑ 7%	↑ 7%
POMME Golden Alsace-Lorraine cat.I 95/130g sachet	1,04	1,04	1,03	⇒ -1%	⇒ -1%
POMME Golden France cat.I 115/150g sachet			0,87		
POMME Golden France cat.I 136/200g caisse			0,93		
POMME Golden France cat.I 150/180g plateau 2rg			1,00		
POMME Golden France cat.I 170/220g plateau 1rg			1,27		
POMME Golden France cat.I 201/270g plateau 1rg			1,40		
POMME Golden IGP Savoie cat.I 170/220g plateau 1rg	1,30		1,50	↑ 15%	
POMME Golden IGP Savoie cat.I 201/270g plateau 1rg	1,40		1,60	↑ 14%	
POMME Golden Méditerranée biologique caisse	1,64	1,64	1,70	↑ 4%	↑ 4%
POMME Golden Méditerranée biologique cat.I plateau			1,75		
POMME Granny smith France cat.I 136/200g caisse			0,79		
POMME Granny smith France cat.I 150/180g plateau 2rg			0,88		
POMME Granny smith France cat.I 170/220g plateau 1rg			1,20		
POMME Granny smith France cat.I 201/270g plateau 1rg			1,25		
POMME Granny smith Méditerranée biologique caisse	1,53	1,53	1,59	↑ 4%	↑ 4%
POMME Jonagored France cat.I 115/150g sachet			1,15		

Libellé	Prix moyen 2018-20 (€)	Prix 2020 (€)	Prix 2021 (€)	evolution 2021 / moy.2018-20 (%)	evolution 2021 / 2020 (%)
POMME Jonagored France cat.I 170/220g plateau 1rg			1,50		
POMME Reine des reinettes France cat.I 150/180g plateau 2rg			1,53		
POMME Reine des reinettes France cat.I 170/220g plateau 1rg			1,78		
POMME Reine des reinettes France cat.I 201/270g plateau 1rg			1,90		
POMME Reinette grise du Canada France cat.I 136/200g caisse			0,83		
POMME Reinette grise du Canada France cat.I 150/180g plateau 2rg			1,49		
POMME Reinette grise du Canada France cat.I 170/220g plateau 1rg			1,60		
POMME Reinette grise du Canada France cat.I 201/270g plateau 1rg			1,68		
POMME Reinette grise du Canada IGP Savoie cat.I 170/220g plateau 1rg			1,80		
POMME Reinette grise du Canada IGP Savoie cat.I 201/270g plateau 1rg			1,90		
POMME Rouge americaine France cat.I 150/180g plateau 2rg			0,88		
POMME Rouge americaine France cat.I 170/220g plateau 1rg			1,14		
POMME Rouge americaine France cat.I 201/270g plateau 1rg			1,14		
POMME rouge Méditerranée biologique caisse			1,90		
POMME RubINETTE France cat.I 150/180g plateau 1rg			1,50		
POMME RubINETTE France cat.I 170/220g plateau 1rg			1,70		
POMME rustique Alsace biologique cat.I 136/200g caisse	1,77		1,95	↑ 10%	
POMME rustique Alsace-Lorraine cat.I 136/200g caisse	1,04	0,99	0,97	↓ -7%	⇒ -2%
POMME rustique Alsace-Lorraine cat.I 170/220g plateau	1,33	1,45	1,63	↑ 23%	↑ 12%
POMME rustique Alsace-Lorraine cat.I 95/130g sachet	1,01	1,02	1,13	↑ 12%	↑ 11%
POMME rustique France biologique 115/150g caisse vrac	1,93	2,10	1,98	↑ 3%	↓ -6%
POMME rustique France biologique 80/130g caisse vrac	2,16	1,90	1,83	↓ -15%	↓ -4%
POMME Story Méditerranée biologique caisse			1,74		
POMME type-Golden Alsace biologique cat.I 136/200g caisse			1,90		
POMME type-Golden France biologique 115/150g caisse vrac	1,76	1,77	1,78	⇒ 1%	⇒ 1%
POMME type-Golden France biologique 80/130g caisse vrac	1,62	1,40	1,55	↓ -4%	↑ 11%

Prix Expédition

POMME Gala France cat.I 170/220g plateau 1rg

— 2018 — 2019 — 2020 — 2021



Evol S42 / S41 2021 : ⇒ -1%

Evol S42 2021 / S42 2020 : nd

2. Stade détail

Semaine 42 du 18 au 24 octobre

Libellé	Marché	Unité Prix	Prix moyen S41 (€)	Prix moyen S42 (€)	Evol S42 / S41
POMME autres variétés France biologique	BIO (DRIVE)	le kg	3,32	3,36	↑ 1%
POMME Bicolore France biologique	BIO (DRIVE)	le kg	3,53	3,54	↑ 0%
POMME Golden France biologique	BIO (DRIVE)	le kg	3,68	3,58	↑ -3%
POMME Bicolore France biologique	GMS	le kg	3,21	3,21	↑ 0%
POMME Bicolore France biologique cdt 4	GMS	le cdt 4	2,79	2,72	↑ -3%
POMME Bicolore France biologique cdt 6	GMS	le cdt 6	2,82	3,3	↑ 17%
POMME Bicolore France sachet	GMS	le kg	1,32	1,42	↑ 8%
POMME Gala France +170g vrac	GMS	le kg	2,26	2,17	↑ -4%
POMME Gala France 136/180g vrac	GMS	le kg	1,89	1,58	↑ -16%
POMME Golden France +170g vrac	GMS	le kg	2,43	2,21	↑ -9%
POMME Golden France 136/180g vrac	GMS	le kg	2,11	1,73	↓ -18%
POMME Golden France biologique	GMS	le kg	2,88	3,54	↑ 23%
POMME Golden France biologique cdt 4	GMS	le cdt 4	2,76	2,67	↑ -3%
POMME Golden France biologique cdt 6	GMS	le cdt 6	3,52	3,52	↑ 0%
POMME Golden France sachet	GMS	le kg	1,6	1,66	↑ 4%
POMME Granny smith France +170g vrac	GMS	le kg	2,59	2,62	↑ 1%
POMME Granny smith France 136/180g vrac	GMS	le kg	2,29	1,95	↑ -15%
POMME Reinette grise du Canada France +170g vrac	GMS	le kg	3,1	3,01	↑ -3%
POMME Reinette grise du Canada France 136/180g vrac	GMS	le kg	2,72	2,52	↑ -7%

Le Raisin

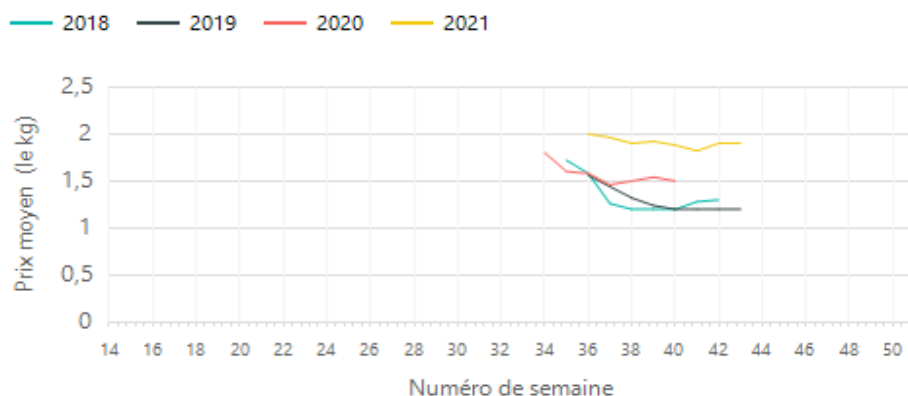
1. Stade expédition

Semaine 42 du 18 au 24 octobre

Libellé	Prix moyen 2018-20 (€)	Prix 2020 (€)	Prix 2021 (€)	evolution 2021 / moy.2018-20 (%)	evolution 2021 / 2020 (%)
RAISIN Chasselas AOP Moissac Sud-Ouest extra barq.	3,00		3,40	↑ 14%	
RAISIN Chasselas AOP Moissac Sud-Ouest extra frigo barq.750g	2,94	2,70	3,27	↑ 11%	↑ 21%
RAISIN Chasselas AOP Moissac Sud-Ouest extra frigo petit plateau	2,55	2,94	3,80	↑ 49%	↑ 29%
RAISIN Chasselas AOP Moissac Sud-Ouest extra frigo plateau séparateur	2,33	2,70	3,20	↑ 37%	↑ 19%
RAISIN Chasselas AOP Moissac Sud-Ouest extra petit plateau	2,30		3,80	↑ 65%	
RAISIN Chasselas AOP Moissac Sud-Ouest extra plateau séparateur	2,13		3,20	↑ 50%	
RAISIN Chasselas Sud-Ouest cat.I plateau séparateur	1,20		1,90	↑ 58%	
RAISIN Danlas Sud-Ouest cat.I frigo plateau	1,70	1,90	2,50	↑ 47%	↑ 32%
RAISIN Lavallée Sud-Est cat.I frigo plateau séparateur	2,42	2,76	3,01	↑ 24%	↑ 9%
RAISIN Muscat Hambourg AOP Ventoux Sud-Est extra frigo plateau séparateur	3,55	3,72	4,25	↑ 20%	↑ 14%
RAISIN Muscat Hambourg Sud-Est cat.I frigo plateau séparateur	2,90	3,09	3,56	↑ 23%	↑ 15%
RAISIN Muscat Hambourg Sud-Est cat.I plateau séparateur	2,03		3,05	↑ 51%	
RAISIN Muscat Hambourg Sud-Est extra frigo plateau séparateur	3,20	3,47	3,91	↑ 22%	↑ 13%
RAISIN Ribol Sud-Ouest cat.I frigo plateau	1,53	1,80	2,10	↑ 37%	↑ 17%
RAISIN Ribol Sud-Ouest cat.I plateau	1,30		2,00	↑ 54%	

Prix Expédition

RAISIN Chasselas Sud-Ouest cat.I plateau séparateur



Evol S42/S41 2021 : ➡ 0%

Evol S42 2021/ S42 2020 : nd

2. Stade détail

Semaine 42 du 18 au 24 octobre

Libellé	Marché	Unité Prix	Prix moyen S41 (€)	Prix moyen S42 (€)	Evol S42 / S41
RAISIN blanc France biologique	BIO (DRIVE)	le kg	6,79	7,03	↑ 4%
RAISIN blanc U.E. biologique	BIO (DRIVE)	le kg	4,03	3,93	↑ -2%
RAISIN noir France biologique	BIO (DRIVE)	le kg	6,33	6,83	↑ 8%
RAISIN noir U.E. biologique	BIO (DRIVE)	le kg	4,09	4,81	↑ 18%
RAISIN blanc Chasselas sans label France vrac	GMS	le kg	4,36	4,27	↑ -2%
RAISIN blanc France biologique	GMS	le kg	7,64	7,49	↑ -2%
RAISIN blanc hors Fr. biologique	GMS	le kg	5,8	5,39	↓ -7%
RAISIN blanc Idéal ou Italia hors Fr. vrac	GMS	le kg	2,24	2,59	↑ 16%
RAISIN blanc Vittoria hors Fr. vrac	GMS	le kg		2,55	
RAISIN noir autre noir France vrac	GMS	le kg	3,99	4,01	↑ 1%
RAISIN noir France biologique	GMS	le kg	9,23	8,99	↑ -3%
RAISIN noir Lavallée France vrac	GMS	le kg	4,31	4,62	↑ 7%
RAISIN noir Muscat Hambourg sans label France barq.	GMS	le kg	6,55	6,76	↑ 3%
RAISIN noir Muscat Hambourg sans label France vrac	GMS	le kg	5	5,17	↑ 3%
RAISIN blanc Chasselas AOP Moissac France barq.	GMS	le kg	7,1	7,04	↑ -1%
RAISIN blanc Chasselas AOP Moissac France vrac	GMS	le kg	5,38	5,43	↑ 1%
RAISIN noir Muscat Hambourg AOP Ventoux France barq.	GMS	le kg	7,72	8,19	↑ 6%

L'Ail**1. Stade expédition**

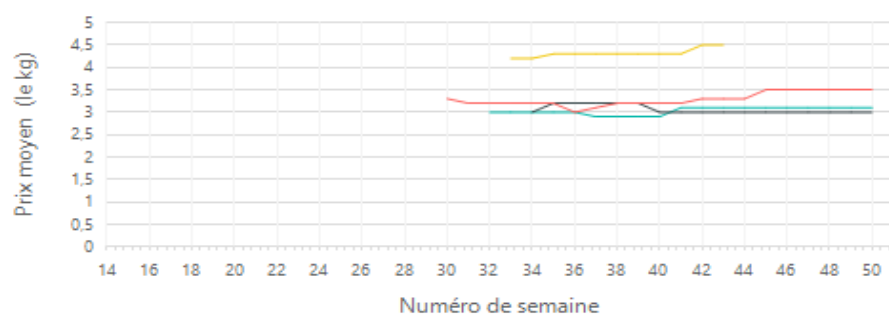
Semaine 42 du 18 au 24 octobre

Libellé	Prix moyen 2018-20 (€)	Prix 2020 (€)	Prix 2021 (€)	evolution 2021 / moy.2018-20 (%)	evolution 2021 / 2020 (%)
AIL blanc sec France biologique	6,93	7,85	7,99	↑ 15%	→ 2%
AIL blanc sec France biologique cat.I vrac	7,00	7,00	7,60	↑ 9%	↑ 9%
AIL blanc sec France biologique filet 250g	2,10	2,10	2,40	↑ 14%	↑ 14%
AIL blanc sec France cat.I 60-80 ou 70-90mm sac 5kg	3,13	3,30	4,50	↑ 44%	↑ 36%
AIL blanc sec France cat.I 60-80mm filet 3 têtes	1,03	1,10	1,40	↑ 35%	↑ 27%
AIL rose Lautrec label rouge sec France cat.I 50-70mm grappe 1kg	7,90	7,70	9,00	↑ 14%	↑ 17%
AIL rose Lautrec label rouge sec France cat.I 60-70mm plateau 5kg	6,80	6,60	8,70	↑ 28%	↑ 32%
AIL rose Lautrec label rouge sec France cat.I 70-90mm plateau 5kg	7,78	7,50	9,60	↑ 23%	↑ 28%
AIL rose sec France cat.I 60-80mm plateau 5kg	5,18	5,20	6,40	↑ 23%	↑ 23%
AIL rose sec France cat.I grappe 1kg	5,50	6,00	6,90	↑ 25%	↑ 15%
AIL rose sec Tarn cat.I 70-90mm	5,67	5,70	7,50	↑ 32%	↑ 32%
AIL violet AOP Cadours sec France cat.I 70-90mm plateau 6kg	4,48		5,50	↑ 23%	
AIL violet sec France cat.I 60-80 ou 70-90mm sac 5kg	3,37	4,10	4,20	↑ 25%	→ 2%
AIL violet sec France cat.I tresse 1kg	4,15	4,50	5,30	↑ 28%	↑ 18%

Prix Expédition

AIL blanc sec France cat.I 60-80 ou 70-90mm sac 5kg

— 2018 — 2019 — 2020 — 2021



Evol S42/S41 2021 : → 0%

Evol S42 2021/ S42 2020 : ↑ 36%

2. Stade détail

Semaine 42 du 18 au 24 octobre

Libellé	Marché	Unité Prix	Prix moyen S41 (€)	Prix moyen S42 (€)	Evol S42 / S41
AIL blanc sec France biologique	BIO (DRIVE)	le kg	12,59	12,44	↑ -1%
AIL blanc sec U.E. biologique	BIO (DRIVE)	le kg	13,07	13,28	↑ 2%
AIL blanc sec France 50-70 ou 60-80mm filet 3 têtes	GMS	le filet	2,99	3,01	↑ 1%
AIL blanc sec France biologique	GMS	le kg	15,97	15,48	↑ -3%
AIL blanc sec France vrac	GMS	le kg	9,21	9,14	↑ -1%
AIL blanc sec hors Fr. vrac	GMS	le kg	10,03	9,59	↓ -4%

La Carotte**1. Stade expédition**

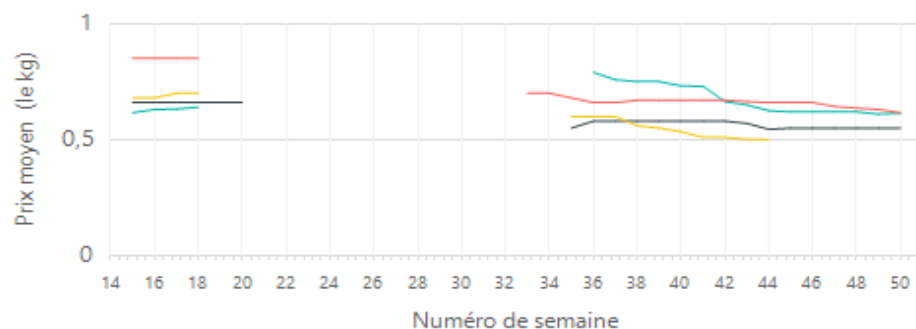
Semaine 42 du 18 au 24 octobre

Libellé	Prix moyen 2018-20 (€)	Prix 2020 (€)	Prix 2021 (€)	évolution 2021 / moy.2018-20 (%)	évolution 2021 / 2020 (%)
CAROTTE Centre-Ouest cat.I botte	1,00	1,00	1,00	⇒ 0%	⇒ 0%
CAROTTE France avec fane biologique	1,51	1,57	1,50	⇒ -1%	↓ -4%
CAROTTE France lavée biologique	1,24	1,28	1,09	↓ -12%	↓ -15%
CAROTTE France non lavée biologique	1,32	1,36	1,35	↑ 3%	⇒ -1%
CAROTTE Manche cat.I colis 12kg	0,63	0,66	0,50	↓ -20%	↓ -24%
CAROTTE Nord-Picardie cat.I sac 10kg	0,42	0,52	0,47	↑ 11%	↓ -10%
CAROTTE Sud-Ouest cat.I colis 12kg	0,59	0,62	0,48	↓ -18%	↓ -23%
CAROTTE Sud-Ouest cat.I sachet 1kg	0,61	0,64	0,49	↓ -19%	↓ -23%
CAROTTE Sud-Ouest cat.I sachet 2kg	0,52	0,56	0,39	↓ -24%	↓ -30%

Prix Expédition

CAROTTE Manche cat.I colis 12kg

— 2018 — 2019 — 2020 — 2021



Evol S42/S41 2021 : ⇒ -2%

Evol S42 2021/ S42 2020 : ↓ -24%

2. Stade détail

Semaine 42 du 18 au 24 octobre

Libellé	Marché	Unité Prix	Prix moyen S41 (€)	Prix moyen S42 (€)	Evol S42 / S41
CAROTTE France avec fane biologique	BIO (DRIVE)	la botte	3,03	3,01	↑ -1%
CAROTTE France lavée biologique	BIO (DRIVE)	le kg	2,25	2,2	↑ -2%
CAROTTE France lavée barq.1kg	GMS	le kg	1,7	1,72	↑ 1%
CAROTTE France lavée biologique	GMS	le kg	2,08	2,06	↑ -1%
CAROTTE France lavée sachet 2kg	GMS	le kg	0,74	0,78	↑ 5%
CAROTTE France lavée vrac	GMS	le kg	1,51	1,45	↓ -4%

Le Chou Fleur

1. Stade expédition

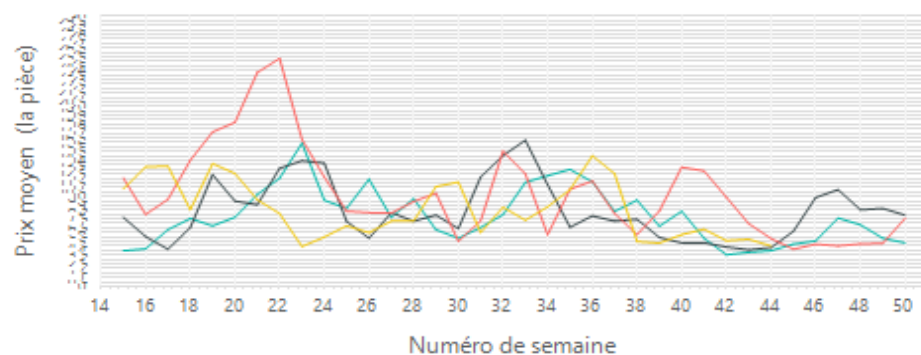
Semaine 42 du 18 au 24 octobre

Libellé	Prix moyen 2018-20 (€)	Prix 2020 (€)	Prix 2021 (€)	evolution 2021 / moy.2018-20 (%)	evolution 2021 / 2020 (%)
CHOU FLEUR Bretagne couronné cat.I gros	4,96	6,99	5,25	↑ 6%	↓ -25%
CHOU FLEUR Bretagne couronné cat.I moyen	4,59	6,61	4,16	↓ -9%	↓ -37%
CHOU FLEUR France couronné biologique	1,59	2,85	1,21	↓ -24%	↓ -58%
CHOU FLEUR Manche couronné cat.I gros	4,80	6,72	5,05	↑ 5%	↓ -25%
CHOU FLEUR Nord-Picardie couronné cat.I gros	5,66	6,82	4,59	↓ -19%	↓ -33%

Prix Expédition

CHOU FLEUR Bretagne couronné cat.I gros

— 2018 — 2019 — 2020 — 2021



Evol S42/S41 2021 : ↑ 6%

Evol S42 2021/ S42 2020 : ↓ -25%

2. Stade détail

Semaine 42 du 18 au 24 octobre

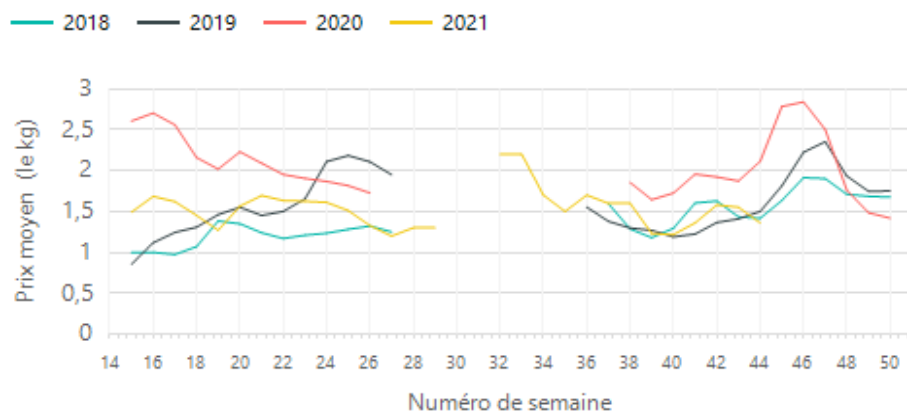
Libellé	Marché	Unité Prix	Prix moyen S41 (€)	Prix moyen S42 (€)	Evol S42 / S41
CHOU FLEUR France couronné biologique	BIO (DRIVE)	la pièce	3,24	3,06	↓ -6%
CHOU FLEUR France	GMS	la pièce	2,19	2,1	↑ -4%
CHOU FLEUR France biologique	GMS	la pièce	3,42	3,38	↑ -1%

L'Endive**1. Stade expédition**

Semaine 42 du 18 au 24 octobre

Libellé	Prix moyen 2018-20 (€)	Prix 2020 (€)	Prix 2021 (€)	evolution 2021 / moy.2018-20 (%)	evolution 2021 / 2020 (%)
ENDIVE Bretagne cat.I sachet 1kg	1,70	2,37	1,37	↓ -19%	↓ -42%
ENDIVE France biologique	4,86	5,35	4,74	⇒ -2%	↓ -11%
ENDIVE haut de gamme Bretagne cat.I colis 5kg	1,91	2,42	1,73	↓ -10%	↓ -28%
ENDIVE Nord-Picardie cat.I 2x500g	1,57	1,78	1,65	↑ 5%	↓ -7%
ENDIVE Nord-Picardie cat.I colis 5kg	1,54	1,87	1,48	↓ -4%	↓ -21%
ENDIVE Nord-Picardie cat.I sachet 1kg	1,52	1,80	1,43	↓ -6%	↓ -21%
ENDIVE Nord-Picardie extra colis 5kg	1,72	2,04	1,57	↓ -9%	↓ -23%
ENDIVE Nord-Picardie extra plateau 1rg	1,79	2,14	1,77	⇒ -1%	↓ -17%

Prix Expédition

ENDIVE Nord-Picardie cat.I colis 5kg

Evol S42/S41 2021 : ↓ -3%

Evol S42 2021/ S42 2020 : ↓ -21%

2. Stade détail

Semaine 42 du 18 au 24 octobre

Libellé	Marché	Unité Prix	Prix moyen S41 (€)	Prix moyen S42 (€)	Evol S42 / S41
ENDIVE France biologique	BIO (DRIVE)	le kg	9,35	8,49	↓ -9%
ENDIVE France sachet 1kg	GMS	le kg	2,44	2,52	↑ 3%
ENDIVE France vrac	GMS	le kg	3,18	3,15	↑ -1%

La Laitue

1. Stade expédition

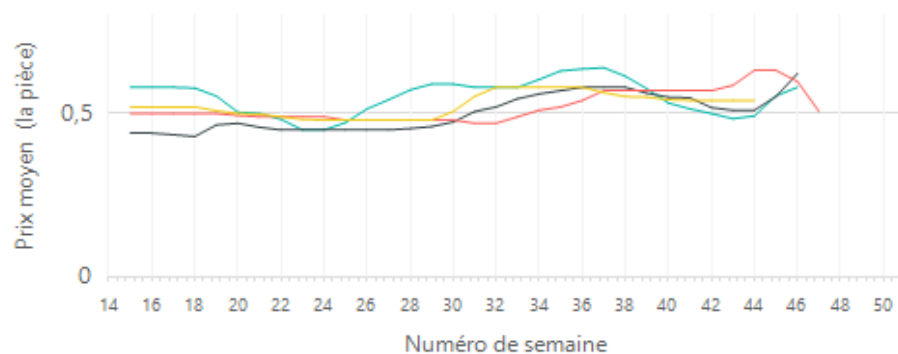
Semaine 42 du 18 au 24 octobre

Libellé	Prix moyen 2018-20 (€)	Prix 2020 (€)	Prix 2021 (€)	évolution 2021 / moy.2018-20 (%)	évolution 2021 / 2020 (%)
LAITUE Batavia blonde Centre-Ouest cat.I colis de 12	0,53	0,59	0,54	↑ 3%	↓ -8%
LAITUE Batavia blonde France biologique	0,82	0,83	0,74	↓ -10%	↓ -11%
LAITUE Batavia blonde Grand-Est de plein champ cat.I colis de 12	0,60	0,60	0,60	⇒ 0%	⇒ 0%
LAITUE Batavia blonde Ile de France de plein champ cat.I +400g colis de 12	0,53		0,53	⇒ 0%	
LAITUE Batavia blonde Méditerranée biologique colis de 12	0,83	0,83	0,72	↓ -13%	↓ -13%
LAITUE Batavia blonde Rhône-Alpes cat.I colis de 12	0,49	0,60	0,45	↓ -8%	↓ -25%
LAITUE Batavia rouge France biologique	0,82	0,83	0,78	↓ -5%	↓ -6%
LAITUE Batavia rouge Méditerranée biologique colis de 12	0,83	0,83	0,71	↓ -14%	↓ -14%
LAITUE Feuille de chêne blonde Centre-Ouest cat.I colis de 12	0,54	0,60	0,57	↑ 5%	↓ -5%
LAITUE Feuille de chêne blonde France biologique	0,83	0,83	0,78	↓ -6%	↓ -6%
LAITUE Feuille de chêne blonde Grand-Est de plein champ cat.I colis de 12	0,67	0,67	0,58	↓ -13%	↓ -13%
LAITUE Feuille de chêne blonde Ile de France de plein champ cat.I +400g colis de 12	0,55		0,53	↓ -3%	
LAITUE Feuille de chêne blonde Méditerranée biologique colis de 12	0,83	0,83	0,73	↓ -12%	↓ -12%
LAITUE Feuille de chêne blonde Rhône-Alpes cat.I colis de 12	0,50	0,62	0,45	↓ -11%	↓ -27%
LAITUE Feuille de chêne rouge Centre-Ouest cat.I colis de 12	0,54	0,60	0,57	↑ 5%	↓ -5%
LAITUE Feuille de chêne rouge France biologique	0,84	0,83	0,80	↓ -5%	↓ -4%
LAITUE Feuille de chêne rouge Grand-Est de plein champ cat.I colis de 12	0,67	0,67	0,58	↓ -13%	↓ -13%
LAITUE Feuille de chêne rouge Ile de France de plein champ cat.I +400g colis de 12	0,55		0,53	↓ -3%	
LAITUE Feuille de chêne rouge Méditerranée biologique colis de 12	0,83	0,83	0,75	↓ -10%	↓ -10%
LAITUE Feuille de chêne rouge Rhône-Alpes cat.I colis de 12	0,52	0,63	0,47	↓ -11%	↓ -26%
LAITUE pommé France biologique	0,80	0,73	0,70	↓ -13%	↓ -85%
LAITUE pommée Centre-Ouest cat.I colis de 12	0,53	0,59	0,55	↑ 4%	↓ -6%
LAITUE pommée Grand-Est de plein champ cat.I colis de 12	0,66	0,66	0,58	↓ -12%	↓ -12%
LAITUE pommée Ile de France de plein champ cat.I +400g colis de 12	0,54		0,53	⇒ -2%	
LAITUE pommée Rhône-Alpes cat.I colis de 12	0,52	0,62	0,47	↓ -10%	↓ -25%
LAITUE Romaine France biologique			0,76		
LAITUE Rougette France biologique	0,77		0,80	↑ 4%	

Prix Expédition

LAITUE Batavia blonde Centre-Ouest cat.I colis de 12

— 2018 — 2019 — 2020 — 2021



Evol S42/S41 2021 : ⇒ 0%

Evol S42 2021/ S42 2020 : ↓ -8%

2. Stade détail

Semaine 42 du 18 au 24 octobre

Libellé	Marché	Unité Prix	Prix moyen S41 (€)	Prix moyen S42 (€)	Evol S42 / S41
LAITUE Batavia France biologique	BIO (DRIVE)	la pièce	1,39	1,39	↑ 0%
LAITUE Feuille de chêne France biologique	BIO (DRIVE)	la pièce	1,41	1,42	↑ 1%
LAITUE pommé France biologique	BIO (DRIVE)	la pièce	1,45	1,44	⇒ -1%
LAITUE Batavia France	GMS	la pièce	1,03	1,05	↑ 2%
LAITUE Feuille de chêne France	GMS	la pièce	1,04	1,06	↑ 2%
LAITUE pommée France	GMS	la pièce	1,05	1,06	↑ 1%
LAITUE pommée-batavia-feuille de chêne France biologique	GMS	la pièce	1,82	1,85	↑ 2%

L'Oignon

1. Stade expédition

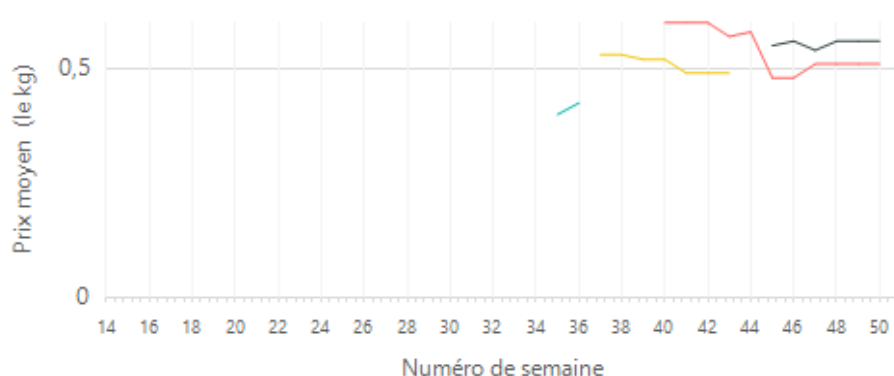
Semaine 42 du 18 au 24 octobre

Libellé	Prix moyen 2018-20 (€)	Prix 2020 (€)	Prix 2021 (€)	évolution 2021 / moy.2018-20 (%)	évolution 2021 / 2020 (%)
OIGNON jaune France biologique	1,45	1,45	1,37	↓ -5%	↓ -6%
OIGNON jaune sec Alsace cat.I 40-60mm filet 1kg	0,57	0,57	0,49	↓ -14%	↓ -14%
OIGNON jaune sec Alsace cat.I 40-60mm sac 5kg	0,29	0,29	0,30	↑ 3%	↑ 3%
OIGNON jaune sec Alsace cat.I 60-80mm sac 10kg	0,45	0,45	0,43	↓ -4%	↓ -4%
OIGNON jaune sec Alsace cat.I 60-80mm sac 5kg	0,34	0,34	0,36	↑ 6%	↑ 6%
OIGNON jaune sec France cat.I 40-60mm filet 1kg	0,36	0,36	0,40	↑ 11%	↑ 11%
OIGNON jaune sec France cat.I 40-60mm sac 5kg	0,25	0,24	0,25	→ 1%	↑ 4%
OIGNON jaune sec France cat.I 50-70mm sac 10kg	0,26	0,24	0,28	↑ 6%	↑ 17%
OIGNON jaune sec France cat.I 60-80mm sac 10kg	0,28	0,25	0,29	↑ 5%	↑ 16%
OIGNON jaune sec Nord-Picardie cat.I 40-60mm filet 1kg	0,35	0,33	0,35	→ 0%	↑ 6%
OIGNON jaune sec Nord-Picardie cat.I 40-60mm sac 5kg	0,24	0,24	0,25	↑ 6%	↑ 4%
OIGNON jaune sec Nord-Picardie cat.I 50-70mm sac 10kg	0,24	0,25	0,26	↑ 11%	↑ 4%
OIGNON jaune sec Nord-Picardie cat.I 60-80mm sac 10kg	0,24	0,25	0,26	↑ 8%	↑ 4%
OIGNON jaune sec Nord-Picardie cat.I 60-80mm sac 5kg	0,25	0,26	0,27	↑ 8%	↑ 4%
OIGNON rouge France biologique	1,82	1,89	2,02	↑ 11%	↑ 7%
OIGNON rouge Méditerranée biologique			1,77		

Prix Expédition

OIGNON jaune sec Alsace cat.I 40-60mm filet 1kg

— 2018 — 2019 — 2020 — 2021



Evol S42/S41 2021 : → 0%

Evol S42 2021/ S42 2020 : ↓ -14%

2. Stade détail

Semaine 42 du 18 au 24 octobre

Libellé	Marché	Unité Prix	Prix moyen S41 (€)	Prix moyen S42 (€)	Evol S42 / S41
OIGNON jaune France biologique	BIO (DRIVE)	le kg	3,25	3,19	↑ -2%
OIGNON rouge France biologique	BIO (DRIVE)	le kg	3,76	3,6	↓ -4%
OIGNON jaune France biologique	GMS	le kg	2,86	2,86	↑ 0%
OIGNON jaune France filet 1kg	GMS	le kg	1,84	1,87	↑ 2%

Le Poireau**1. Stade expédition**

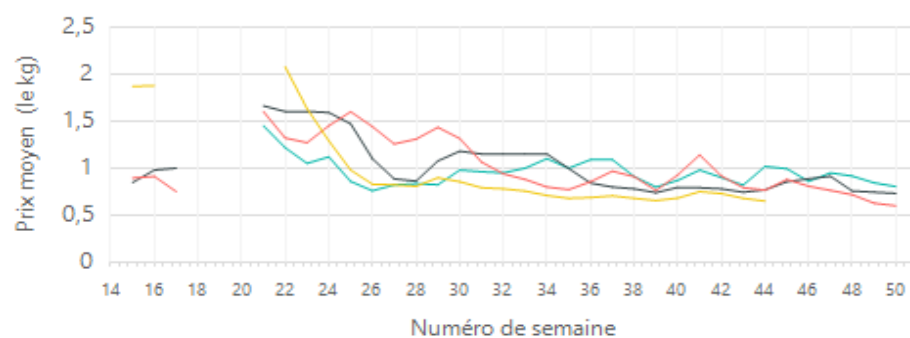
Semaine 42 du 18 au 24 octobre

Libellé	Prix moyen 2018-20 (€)	Prix 2020 (€)	Prix 2021 (€)	évolution 2021 / moy.2018-20 (%)	évolution 2021 / 2020 (%)
POIREAU Centre-Ouest cat.I 20-40mm botte 1kg	1,03	1,00	0,97	↓ -6%	↓ -3%
POIREAU Centre-Ouest cat.I 20-40mm colis 10kg	0,84	0,83	0,73	↓ -14%	↓ -13%
POIREAU Centre-Ouest cat.I 20-40mm colis 5kg	0,93	0,92	0,76	↓ -19%	↓ -18%
POIREAU France biologique	1,69	1,62	1,32	↓ -22%	↓ -19%
POIREAU Manche cat.I 20-30mm colis 10kg	0,86	0,86	0,77	↓ -10%	↓ -10%
POIREAU Nord-Picardie cat.I 20-30mm colis 10kg	1,02	1,09	0,78	↓ -24%	↓ -28%
POIREAU Nord-Picardie cat.I 20-30mm plateau 5kg	1,10	1,24	0,85	↓ -22%	↓ -31%
POIREAU Nord-Picardie cat.I 20-40mm botte 1kg	1,13	1,21	0,96	↓ -15%	↓ -20%
POIREAU Région nantaise cat.I 20-40mm colis 10kg	0,79	0,79	0,68	↓ -13%	↓ -14%
POIREAU Région nantaise cat.I 20-40mm plateau 5kg	0,89	0,89	0,77	↓ -13%	↓ -13%
POIREAU Rhône-Alpes cat.I 20-40mm colis 10kg	0,92	0,93	0,83	↓ -10%	↓ -11%

Prix Expédition

POIREAU Région nantaise cat.I 20-40mm colis 10kg

— 2018 — 2019 — 2020 — 2021



Evol S42/S41 2021 : ↓ -7%

Evol S42 2021/ S42 2020 : ↓ -14%

2. Stade détail

Semaine 42 du 18 au 24 octobre

Libellé	Marché	Unité Prix	Prix moyen S41 (€)	Prix moyen S42 (€)	Evol S42 / S41
POIREAU France biologique	BIO (DRIVE)	le kg	3,24	3,25	↑ 0%
POIREAU France entier biologique	GMS	le kg	4,07	4,07	↑ 0%
POIREAU France entier botte 1kg	GMS	le kg	1,87	1,92	↑ 3%
POIREAU France entier vrac	GMS	le kg	1,93	1,7	↓ -12%

La Tomate

1. Stade expédition

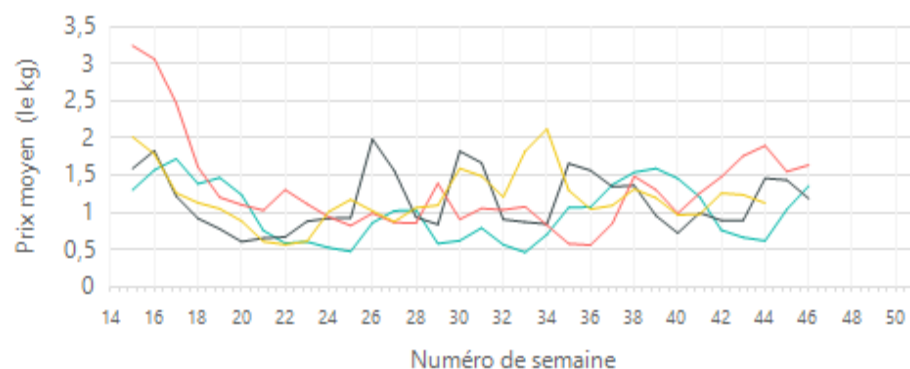
Semaine 42 du 18 au 24 octobre

Libellé	Prix moyen 2018-20 (€)	Prix 2020 (€)	Prix 2021 (€)	évolution 2021 / moy.2018-20 (%)	évolution 2021 / 2020 (%)
TOMATE allongée coeur de boeuf Méditerranée biologique			3,15		
TOMATE allongée Méditerranée biologique			1,78		
TOMATE anciennes France biologique	3,20	2,94	2,66	↓ -17%	↓ -10%
TOMATE anciennes Méditerranée biologique			2,84		
TOMATE cerise allongée Bretagne extra barq.250g	2,64	2,72	3,49	↑ 32%	↑ 28%
TOMATE cerise Bretagne extra barq.250g	2,55	2,58	3,49	↑ 37%	↑ 35%
TOMATE cerise France biologique	3,61		2,43	↓ -33%	
TOMATE cerise Sud-Ouest cat.I barq.250g	2,91	3,20	3,20	↑ 10%	→ 0%
TOMATE cocktail Bretagne cat.I barq.500g	2,01	1,98	2,66	↑ 32%	↑ 34%
TOMATE côtelée rouge Bretagne cat.I 82-102mm plateau 1rg	1,92	1,92	1,37	↓ -28%	↓ -28%
TOMATE mélange variétés colorées Bretagne cat.II colis 3,5kg	1,58	1,58	1,45	↓ -8%	↓ -8%
TOMATE ronde Bretagne extra 57-67mm colis 6kg	0,93	1,22	1,09	↑ 17%	↓ -11%
TOMATE ronde Bretagne grappe extra colis 10kg	1,11	1,76	1,24	↑ 12%	↓ -30%
TOMATE ronde France biologique	1,87	2,04	1,62	↓ -13%	↓ -21%
TOMATE ronde France grappe biologique	2,26	2,87	1,75	↓ -23%	↓ -39%
TOMATE ronde Méditerranée biologique			1,79		
TOMATE ronde Méditerranée grappe biologique			2,18		
TOMATE ronde Pays de la Loire extra 57-67mm colis 6kg	0,94	1,21	1,22	↑ 30%	→ 1%
TOMATE ronde Pays de la Loire grappe extra colis 10kg	1,16	1,89	1,29	↑ 11%	↓ -32%
TOMATE ronde Sud-Ouest cat.I 57-67mm colis 6kg	0,94	1,10	1,17	↑ 25%	↑ 7%
TOMATE ronde Sud-Ouest cat.I 67-82mm colis 6kg	0,94	1,10	1,17	↑ 25%	↑ 16%
TOMATE ronde Sud-Ouest cat.I 82-102mm plateau 1rg			1,78		
TOMATE ronde Sud-Ouest grappe extra	1,03	1,36	1,26	↑ 22%	↓ -8%

Prix Expédition

TOMATE ronde Bretagne grappe extra colis 10kg

— 2018 — 2019 — 2020 — 2021



Evol S42/S41 2021 : ↓ -3%

Evol S42 2021/ S42 2020 : ↓ -30%

2. Stade détail

Semaine 42 du 18 au 24 octobre

Libellé	Marché	Unité Prix	Prix moyen S41 (€)	Prix moyen S42 (€)	Evol S42 / S41
TOMATE ronde France biologique	BIO (DRIVE)	le kg	3,74	3,81	↑ 2%
TOMATE ronde France grappe biologique	BIO (DRIVE)	le kg	5,03	4,78	↓ -5%
TOMATE cerise France biologique	GMS	le kg	10,25	9,86	↑ -4%
TOMATE cerise hors Fr. biologique	GMS	le kg	6,92	6,95	↑ 0%
TOMATE cerise ronde rouge France barq.250g	GMS	le kg	11,18	11,03	↑ -1%
TOMATE cerise ronde rouge hors Fr. barq.250g	GMS	le kg	4	4,04	↑ 1%
TOMATE cocktail France barq.500g	GMS	le kg	5,63	5,67	↑ 1%
TOMATE côtelée rouge France vrac	GMS	le kg	3,46	3,57	↑ 3%
TOMATE ronde ou ronde grappe France biologique	GMS	le kg	4,63	4,44	↑ -4%
TOMATE ronde ou ronde grappe hors Fr. biologique	GMS	le kg	4,25	4,49	↑ 6%
TOMATE ronde rouge Espagne filet 1kg	GMS	le kg	1,96	1,92	↑ -2%
TOMATE ronde rouge France 57-67 ou 67-82mm vrac	GMS	le kg	2,45	2,53	↑ 3%
TOMATE ronde rouge France 77-82 ou 82-102mm vrac	GMS	le kg	3,32	3,39	↑ 2%
TOMATE ronde rouge France grappe vrac	GMS	le kg	2,21	2,19	↑ -1%