

Prix Expédition et Détail calendaire

Semaine 44

Précisions concernant les numéros de semaines calendaires :

S44 : du 01 novembre au 07 novembre 2021

S43 : du 25 octobre au 31 octobre 2021

SOMMAIRE

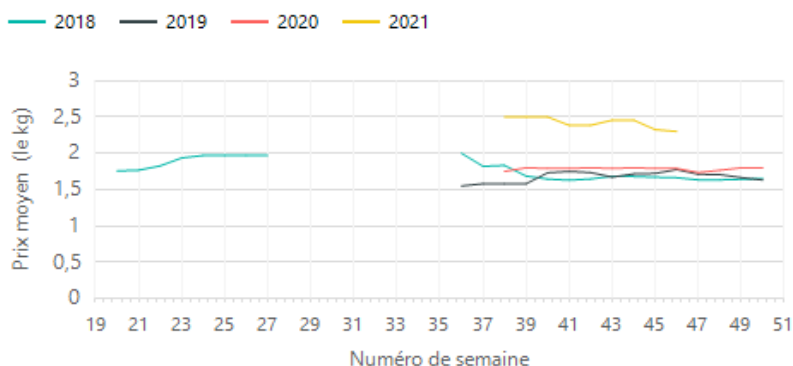
POIRE.....	page 1
POMME.....	page 2
RAISIN.....	page 4
AIL.....	page 5
CAROTTE.....	page 6
CHOU FLEUR.....	page 7
ENDIVE.....	page 8
LAITUE.....	page 9
OIGNON.....	page 10
POIREAU.....	page 11
TOMATE.....	page 12

La Poire**1. Stade expédition**

Semaine 44 du 01 novembre au 07 novembre 2021

Libellé	Prix moyen 2018-20 (€)	Prix 2020 (€)	Prix 2021 (€)	evolution 2021 / moy.2018-20 (%)	evolution 2021 / 2020 (%)
POIRE Conférence France cat.I 60-65mm plateau 1rg			1,70		
POIRE Conférence France cat.I 65-70mm plateau 1rg			1,93		
POIRE Conférence France cat.I 70-75mm plateau 1rg			2,10		
POIRE Doyenne du comice France cat.I 70-75mm plateau 1rg			2,25		
POIRE Doyenne du comice France cat.I 75-80mm plateau 1rg			2,35		
POIRE Doyenne du comice France cat.I 80-85mm plateau 1rg			2,40		
POIRE Williams verte Méditerranée biologique caisse	1,60	1,60	2,78	↑ 74%	↑ 74%

Prix Expédition

POIRE Conférence France cat.I 70-75mm plateau 1rg

Evol S44 / S43 2021 : ➔ 0%

Evol S44 2021 / S44 2020 : nd

2. Stade détail

Semaine 44 du 01 novembre au 07 novembre 2021

Libellé	Marché	Unité Prix	Prix moyen S43 (€)	Prix moyen S44 (€)	Evol S44 / S43
POIRE toutes variétés France biologique	BIO (DRIVE)	le kg	5,07	4,96	↑ -2%
POIRE toutes variétés U.E. biologique	BIO (DRIVE)	le kg	4,9	5,26	↑ 7%
POIRE Abate Fétel hors Fr. vrac	GMS	le kg	4,44	4,44	↑ 0%
POIRE Conférence France vrac	GMS	le kg	3,11	3,13	↑ 1%
POIRE Conférence hors Fr. vrac	GMS	le kg	2,93	2,66	↓ -9%
POIRE France biologique cdt 4	GMS	le cdt 4	3,79	3,98	↑ 5%
POIRE hors Fr. biologique cdt 4	GMS	le cdt 4	3,59	3,89	↑ 8%
POIRE Rochas hors Fr. vrac	GMS	le kg	2,75	2,6	↑ -5%
POIRE Williams verte France vrac	GMS	le kg	3,66	3,69	↑ 1%
POIRE Williams verte hors Fr. vrac	GMS	le kg	3,6	3,7	↑ 3%

La Pomme

1. Stade expédition

Semaine 44 du 01 novembre au 07 novembre 2021

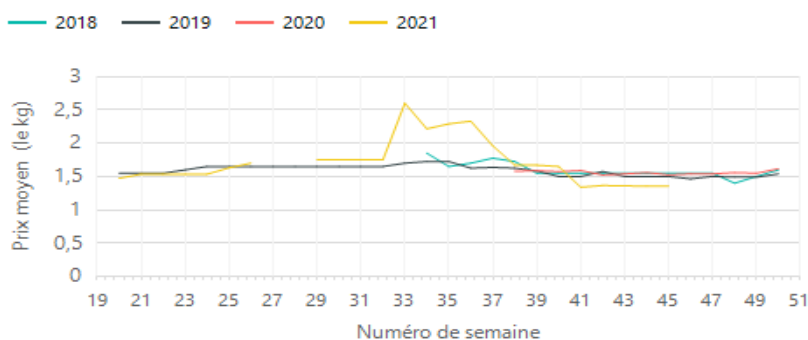
Libellé	Prix moyen 2018-20 (€)	Prix 2020 (€)	Prix 2021 (€)	evolution 2021 / moy.2018-20 (%)	evolution 2021 / 2020 (%)
POMME Akane Méditerranée biologique			1,63		
POMME autres variétés Méditerranée biologique caisse	1,87	2,04	1,65	↓ -12%	↓ -19%
POMME Bicolore Alsace biologique cat.I 136/200g caisse	1,71	1,79	1,91	↑ 12%	↑ 7%
POMME Bicolore Alsace biologique cat.I 95/130g sachet	1,87	1,92	1,93	↑ 3%	⇒ 1%
POMME Bicolore Alsace-Lorraine cat.I 136/200g caisse	0,89	0,94	0,90	⇒ 1%	↓ -4%
POMME Bicolore Alsace-Lorraine cat.I 170/220g plateau	1,29	1,32	1,44	↑ 12%	↑ 9%
POMME Bicolore Alsace-Lorraine cat.I 95/130g sachet	0,89	0,92	0,87	⇒ -2%	↓ -5%
POMME Bicolore France 95/130g sachet			0,60		
POMME Bicolore Méditerranée biologique caisse	1,58	1,45	1,96	↑ 24%	↑ 35%
POMME Boskoop rouge France cat.I 115/150g sachet			1,05		
POMME Boskoop rouge France cat.I 136/200g caisse			1,25		
POMME Boskoop rouge France cat.I 170/220g plateau 1rg			1,55		
POMME Boskoop rouge France cat.I 201/270g plateau 1rg			1,70		
POMME Braeburn France cat.I 170/220g plateau 1rg			1,20		
POMME Chantecler France cat.I 136/200g caisse			0,85		
POMME Chantecler France cat.I 150/180g plateau 2rg			1,30		
POMME Chantecler France cat.I 170/220g plateau 1rg			1,60		
POMME Chantecler France cat.I 201/270g plateau 1rg			1,70		
POMME Chantecler Méditerranée biologique caisse	1,83	1,88	1,86	⇒ 2%	⇒ -1%
POMME Chantecler Méditerranée biologique plateau			2,13		
POMME Cripps-pink Méditerranée biologique caisse	1,80	1,80	1,70	↓ -6%	↓ -6%
POMME Elstar France cat.I 115/150g sachet			0,85		
POMME Elstar France cat.I 136/200g caisse			0,95		
POMME Elstar France cat.I 150/180g plateau 2rg			1,20		
POMME Elstar France cat.I 170/220g plateau 1rg			1,50		
POMME Elstar Méditerranée biologique caisse			1,50		
POMME Gala Alsace-Lorraine cat.I 136/200g caisse	0,98	0,97	1,02	↑ 5%	↑ 5%
POMME Gala Alsace-Lorraine cat.I 170/220g plateau	1,28	1,32	1,46	↑ 15%	↑ 11%
POMME Gala Alsace-Lorraine cat.I 95/130g sachet	0,95	0,92	0,92	↓ -3%	⇒ 0%
POMME Gala France cat.I 115/150g sachet			0,70		
POMME Gala France cat.I 136/200g caisse			0,78		
POMME Gala France cat.I 150/180g plateau 2rg			0,80		
POMME Gala France cat.I 170/220g plateau 1rg			1,13		
POMME Gala France cat.I 201/270g plateau 1rg			1,22		
POMME Gala IGP Savoie cat.I 170/220g plateau 1rg	1,28		1,45	↑ 14%	
POMME Gala IGP Savoie cat.I 201/270g plateau 1rg	1,28		1,50	↑ 18%	
POMME Gala Méditerranée biologique caisse	1,60	1,60	1,52	↓ -5%	↓ -5%
POMME Gala Méditerranée biologique plateau 1rg			1,69		
POMME Galaxy Méditerranée biologique caisse			1,69		
POMME Golden Alsace-Lorraine cat.I 170/220g plateau	1,31	1,31	1,46	↑ 12%	↑ 11%
POMME Golden Alsace-Lorraine cat.I 95/130g sachet	0,97	1,02	1,01	↑ 4%	⇒ -1%
POMME Golden AOP Limousin cat.I 170/220g plateau 1rg	1,30	1,40	1,30	⇒ 0%	↓ -7%
POMME Golden AOP Limousin cat.I 201/270g plateau 1rg	1,40	1,50	1,50	↑ 7%	⇒ 0%
POMME Golden France cat.I 115/150g sachet			0,85		
POMME Golden France cat.I 136/200g caisse			0,88		
POMME Golden France cat.I 150/180g plateau 2rg			0,85		
POMME Golden France cat.I 170/220g plateau 1rg			1,25		
POMME Golden France cat.I 201/270g plateau 1rg			1,35		
POMME Golden IGP Savoie cat.I 170/220g plateau 1rg	1,30		1,50	↑ 15%	
POMME Golden IGP Savoie cat.I 201/270g plateau 1rg	1,37		1,60	↑ 17%	
POMME Golden Méditerranée biologique caisse	1,59	1,62	1,48	↓ -7%	↓ -9%
POMME Golden Méditerranée biologique cat.I plateau			1,73		
POMME Granny smith France cat.I 136/200g caisse			0,80		
POMME Golden Méditerranée biologique caisse	1,59	1,62	1,48	↓ -7%	↓ -9%
POMME Golden Méditerranée biologique cat.I plateau			1,73		
POMME Granny smith France cat.I 136/200g caisse			0,80		
POMME Granny smith France cat.I 150/180g plateau 2rg			0,80		

Semaine 44 du 01 novembre au 07 novembre 2021

Libellé	Prix moyen 2018-20 (€)	Prix 2020 (€)	Prix 2021 (€)	evolution 2021 / moy.2018-20 (%)	evolution 2021 / 2020 (%)
POMME Granny smith France cat.I 170/220g plateau 1rg			1,18		↓ -19%
POMME Granny smith France cat.I 201/270g plateau 1rg			1,20		↑ 7%
POMME Granny smith Méditerranée biologique caisse	1,57	1,57	1,67	↑ 6%	→ 1%
POMME Granny smith Méditerranée biologique plateau			1,65		↓ -4%
POMME Jonagored France cat.I 115/150g sachet			1,10		↑ 9%
POMME Jonagored France cat.I 170/220g plateau 1rg			1,50		↓ -5%
POMME Reine des reinettes France cat.I 150/180g plateau 2rg			1,55		
POMME Reine des reinettes France cat.I 170/220g plateau 1rg			1,90		↑ 35%
POMME Reine des reinettes France cat.I 201/270g plateau 1rg			1,90		
POMME Reinette grise du Canada France cat.I 136/200g caisse			0,90		
POMME Reinette grise du Canada France cat.I 150/180g plateau 2rg			1,48		
POMME Reinette grise du Canada France cat.I 170/220g plateau 1rg			1,55		
POMME Reinette grise du Canada France cat.I 201/270g plateau 1rg			1,60		
POMME Reinette grise du Canada IGP Savoie cat.I 170/220g plateau 1rg	1,45		1,80	↑ 24%	
POMME Reinette grise du Canada IGP Savoie cat.I 201/270g plateau 1rg	1,45		1,90	↑ 31%	
POMME Reinette grise du Canada Sud-Est biologique cat.I caisse vrac			1,90		
POMME Rouge americaine France cat.I 136/200g caisse			0,82		
POMME Rouge americaine France cat.I 150/180g plateau 2rg			0,80		→ -1%
POMME Rouge americaine France cat.I 170/220g plateau 1rg			1,10		
POMME Rouge americaine France cat.I 201/270g plateau 1rg			1,12		↓ -6%
POMME rouge Méditerranée biologique caisse	1,61	1,61	1,65	→ 2%	
POMME RubINETTE France cat.I 150/180g plateau 1rg			1,50		
POMME RubINETTE France cat.I 170/220g plateau 1rg			1,70		
POMME rustique Alsace biologique cat.I 136/200g caisse	1,68	1,73	1,93	↑ 15%	
POMME rustique Alsace-Lorraine cat.I 136/200g caisse	1,09	1,10	0,97	↓ -11%	
POMME rustique Alsace-Lorraine cat.I 170/220g plateau	1,35	1,49	1,59	↑ 18%	↑ 5%
POMME rustique Alsace-Lorraine cat.I 95/130g sachet	1,02	1,05	1,14	↑ 12%	↑ 11%
POMME Story Méditerranée biologique caisse			1,69		→ 0%
POMME type-Golden Alsace biologique cat.I 136/200g caisse	1,61		1,84	↑ 14%	

Prix Expédition

POMME Gala France cat.I 170/220g plateau 1rg



Evol S44 / S43 2021 : → 0%

Evol S44 2021 / S44 2020 : nd

2. Stade détail

Semaine 44 du 01 novembre au 07 novembre 2021

Libellé	Marché	Unité Prix	Prix moyen S43 (€)	Prix moyen S44 (€)	Evol S44 / S43
POMME autres variétés France biologique	BIO (DRIVE)	le kg	3,62	3,46	↑ -4%
POMME Bicolore France biologique	BIO (DRIVE)	le kg	3,61	3,42	↑ -5%
POMME Golden France biologique	BIO (DRIVE)	le kg	3,73	3,52	↑ -6%
POMME Bicolore France biologique	GMS	le kg	3,08	3,18	↑ 3%
POMME Bicolore France biologique cdt 4	GMS	le cdt 4	2,8	2,78	↑ -1%
POMME Bicolore France biologique cdt 6	GMS	le cdt 6	3,4	3,31	↑ -3%
POMME Bicolore France sachet	GMS	le kg	1,48	1,51	↑ 2%
POMME Gala France 136/180g vrac	GMS	le kg	1,78	1,69	↑ -5%
POMME Gala France +170g vrac	GMS	le kg	2,36	2,34	↑ -1%
POMME Golden France 136/180g vrac	GMS	le kg	2,03	1,48	↓ -27%
POMME Golden France +170g vrac	GMS	le kg	2,45	2,38	↑ -3%
POMME Golden France biologique	GMS	le kg	3,39	3,36	↑ -1%
POMME Golden France biologique cdt 4	GMS	le cdt 4	2,77	2,76	↑ 0%
POMME Golden France biologique cdt 6	GMS	le cdt 6	3,43	3,44	↑ 0%
POMME Golden France sachet	GMS	le kg	1,62	1,63	↑ 1%
POMME Granny smith France 136/180g vrac	GMS	le kg	2,07	1,69	↑ -18%
POMME Granny smith France +170g vrac	GMS	le kg	2,69	2,51	↑ -7%
POMME Reinette grise du Canada France +170g vrac	GMS	le kg	2,95	2,95	↑ 0%

Le Raisin

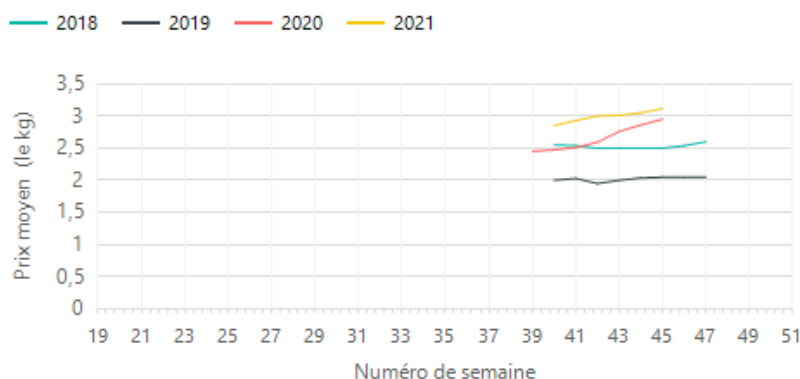
1. Stade expédition

Semaine 44 du 01 novembre au 07 novembre 2021

Libellé	Prix moyen 2018-20 (€)	Prix 2020 (€)	Prix 2021 (€)	évolution 2021 / moy.2018-20 (%)	évolution 2021 / 2020 (%)
RAISIN Chasselas AOP Moissac Sud-Ouest extra frigo barq.750g	3,17		3,33	↑ 5%	
RAISIN Chasselas AOP Moissac Sud-Ouest extra frigo petit plateau	2,48		3,88	↑ 56%	
RAISIN Chasselas AOP Moissac Sud-Ouest extra frigo plateau séparateur	2,26		3,45	↑ 53%	
RAISIN Lavallée Sud-Est cat.I frigo plateau séparateur	2,50	2,95	3,12	↑ 25%	↑ 6%
RAISIN Muscat Hambourg AOP Ventoux Sud-Est extra frigo plateau séparateur	3,71	4,14	4,27	↑ 15%	↑ 3%
RAISIN Muscat Hambourg Sud-Est cat.I frigo plateau séparateur	3,01	3,56	3,72	↑ 24%	↑ 4%
RAISIN Muscat Hambourg Sud-Est extra frigo plateau séparateur	3,36	3,96	4,07	↑ 21%	↑ 3%
RAISIN Ribol Sud-Ouest cat.I frigo plateau	1,54		2,15	↑ 40%	

Prix Expédition

RAISIN Lavallée Sud-Est cat.I frigo plateau séparateur



Evol S44 / S43 2021 : ➔ 2%

Evol S44 2021 / S44 2020 : ↑ 6%

2. Stade détail

Semaine 44 du 01 novembre au 07 novembre 2021

Libellé	Marché	Unité Prix	Prix moyen S43 (€)	Prix moyen S44 (€)	Evol S44 / S43
RAISIN blanc France biologique	BIO (DRIVE)	le kg	7,73	7,45	↑ -4%
RAISIN blanc U.E. biologique	BIO (DRIVE)	le kg	4,06	3,98	↑ -2%
RAISIN noir France biologique	BIO (DRIVE)	le kg	6,87	5,94	↓ -14%
RAISIN noir U.E. biologique	BIO (DRIVE)	le kg	4,36	4,61	↑ 6%
RAISIN blanc Chasselas sans label France vrac	GMS	le kg	4,29	4,62	↑ 8%
RAISIN blanc hors Fr. biologique	GMS	le kg	5,39	5,1	↑ -5%
RAISIN blanc Idéal ou Italia hors Fr. vrac	GMS	le kg	2,58	2,56	↑ -1%
RAISIN noir Lavallée France vrac	GMS	le kg	4,52	4,59	↑ 2%
RAISIN noir Muscat Hambourg sans label France barq.	GMS	le kg	7,09	7,36	↑ 4%
RAISIN noir Muscat Hambourg sans label France vrac	GMS	le kg	5,46	5,49	↑ 1%

L'Ail**1. Stade expédition**

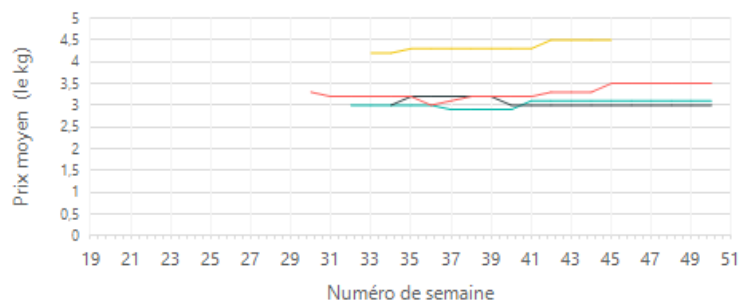
Semaine 44 du 01 novembre au 07 novembre 2021

Libellé	Prix moyen 2018-20 (€)	Prix 2020 (€)	Prix 2021 (€)	evolution 2021 / moy.2018-20 (%)	evolution 2021 / 2020 (%)
AIL blanc sec France biologique cat.I vrac	7,20	7,20	7,60	↑ 6%	↑ 6%
AIL blanc sec France biologique filet 250g	2,10	2,10	2,40	↑ 14%	↑ 14%
AIL blanc sec France cat.I 60-80 ou 70-90mm sac 5kg	3,20	3,50	4,50	↑ 41%	↑ 29%
AIL blanc sec France cat.I 60-80mm filet 3 têtes	1,13	1,20	1,50	↑ 32%	↑ 25%
AIL rose Lautrec label rouge sec France cat.I 50-70mm grappe 1kg	7,93	7,80	9,10	↑ 15%	↑ 17%
AIL rose Lautrec label rouge sec France cat.I 60-70mm plateau 5kg	6,83	6,70	8,70	↑ 27%	↑ 30%
AIL rose Lautrec label rouge sec France cat.I 70-90mm plateau 5kg	7,87	7,80	9,80	↑ 25%	↑ 26%
AIL rose sec France cat.I 60-80mm plateau 5kg	5,27	5,40	6,40	↑ 22%	↑ 19%
AIL rose sec France cat.I grappe 1kg	5,50	6,00	6,90	↑ 25%	↑ 15%
AIL rose sec Tarn cat.I 70-90mm	5,80	6,10	7,50	↑ 29%	↑ 23%
AIL violet AOP Cadours sec France cat.I 70-90mm plateau 6kg	4,60		5,50	↑ 20%	
AIL violet sec France cat.I 60-80 ou 70-90mm sac 5kg	3,37	4,20	4,50	↑ 34%	↑ 7%
AIL violet sec France cat.I tresse 1kg	4,13	4,50	5,30	↑ 28%	↑ 18%

Prix Expédition

AIL blanc sec France cat.I 60-80 ou 70-90mm sac 5kg

— 2018 — 2019 — 2020 — 2021



Evol S44 / S43 2021 : ➡ 0%

Evol S44 2021 / S44 2020 : ↑ 29%

2. Stade détail

Semaine 44 du 01 novembre au 07 novembre 2021

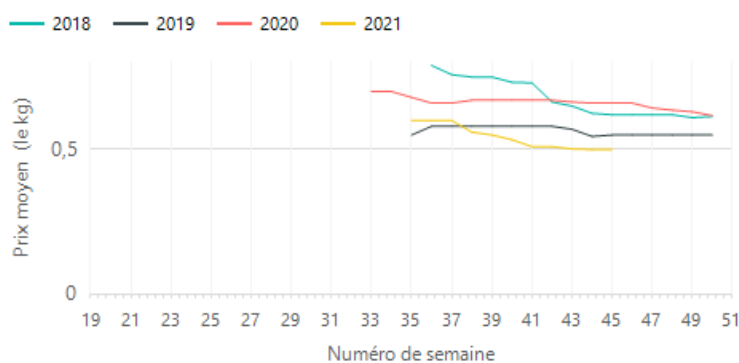
Libellé	Marché	Unité Prix	Prix moyen S43 (€)	Prix moyen S44 (€)	Evol S44 / S43
AIL blanc sec France biologique	BIO (DRIVE)	le kg	12,81	13,07	↑ 2%
AIL blanc sec France 50-70 ou 60-80mm filet 3 têtes	GMS	le filet	3,06	3,12	↑ 2%
AIL blanc sec France biologique	GMS	le kg	15,8	16,49	↑ 4%
AIL blanc sec France vrac	GMS	le kg	9,51	9,38	➡ -1%
AIL blanc sec hors Fr. vrac	GMS	le kg	9,32	9,56	↑ 3%

La Carotte**1. Stade expédition**

Semaine 44 du 01 novembre au 07 novembre 2021

Libellé	Prix moyen 2018-20 (€)	Prix 2020 (€)	Prix 2021 (€)	évolution 2021 / moy.2018-20 (%)	évolution 2021 / 2020 (%)
CAROTTE Centre-Ouest cat.I botte	1,00	1,00	1,00	⇒ 0%	⇒ 0%
CAROTTE Manche cat.I colis 12kg	0,61	0,66	0,50	↓ -18%	↓ -24%

Prix Expédition

CAROTTE Manche cat.I colis 12kg

Evol S44 / S43 2021 : ⇒ 0%

Evol S44 2021 / S44 2020 : ↓ -24%

2. Stade détail

Semaine 44 du 01 novembre au 07 novembre 2021

Libellé	Marché	Unité Prix	Prix moyen S43 (€)	Prix moyen S44 (€)	Evol S44 / S43
CAROTTE France avec fane biologique	BIO (DRIVE)	la botte	3,02	2,99	↑ -1%
CAROTTE France lavée biologique	BIO (DRIVE)	le kg	2,24	2,24	↑ 0%
CAROTTE France lavée barq.1kg	GMS	le kg	1,71	1,72	↑ 1%
CAROTTE France lavée biologique	GMS	le kg	1,98	2,02	↑ 2%
CAROTTE France lavée sachet 2kg	GMS	le kg	0,78	0,76	↓ -3%
CAROTTE France lavée vrac	GMS	le kg	1,49	1,49	↑ 0%

Le Chou Fleur

1. Stade expédition

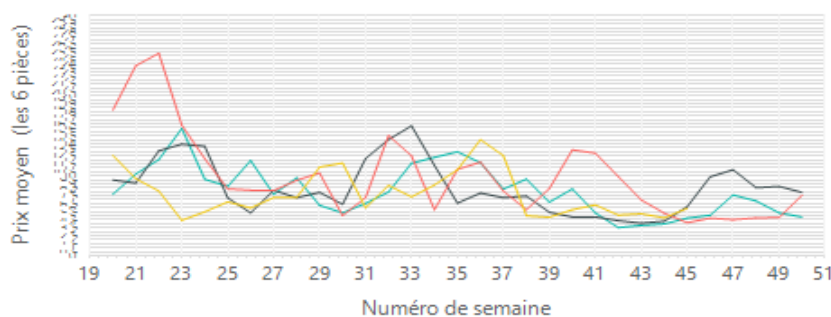
Semaine 44 du 01 novembre au 07 novembre 2021

Libellé	Prix moyen 2018-20 (€)	Prix 2020 (€)	Prix 2021 (€)	evolution 2021 / moy.2018-20 (%)	evolution 2021 / 2020 (%)
CHOU FLEUR Bretagne couronné cat.I gros	4,99	4,14	5,93	↑ 19%	↑ 43%
CHOU FLEUR Bretagne couronné cat.I moyen	4,49	3,72	5,50	↑ 23%	↑ 48%
CHOU FLEUR Manche couronné cat.I gros	4,86	4,00	5,25	↑ 8%	↑ 31%

Prix Expédition

CHOU FLEUR Bretagne couronné cat.I gros

— 2018 — 2019 — 2020 — 2021



Evol S44 / S43 2021 : ↑ 27%

Evol S44 2021 / S44 2020 : ↑ 43%

2. Stade détail

Semaine 44 du 01 novembre au 07 novembre 2021

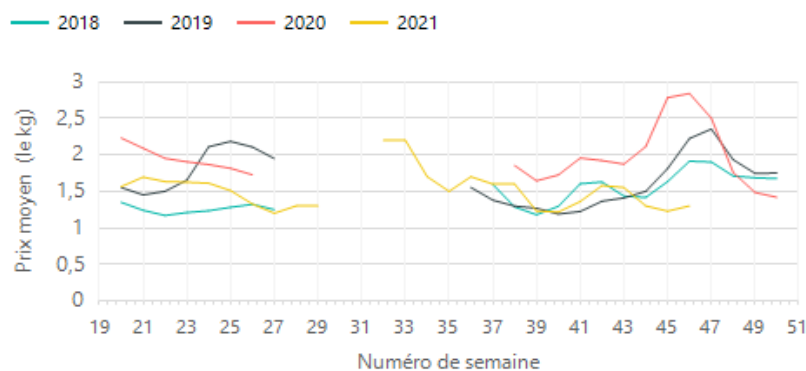
Libellé	Marché	Unité Prix	Prix moyen S43 (€)	Prix moyen S44 (€)	Evol S44 / S43
CHOU FLEUR France couronné biologique	BIO (DRIVE)	la pièce	2,65	2,72	↑ 3%
CHOU FLEUR France	GMS	la pièce	1,94	2,09	↑ 8%
CHOU FLEUR France biologique	GMS	la pièce	3,44	3,23	↓ -6%

L'Endive**1. Stade expédition**

Semaine 44 du 01 novembre au 07 novembre 2021

Libellé	Prix moyen 2018-20 (€)	Prix 2020 (€)	Prix 2021 (€)	evolution 2021 / moy.2018-20 (%)	evolution 2021 / 2020 (%)
ENDIVE Bretagne cat.I sachet 1kg	2,09	2,70	1,34	↓ -36%	↓ -50%
ENDIVE haut de gamme Bretagne cat.I colis 5kg	2,49	3,14	2,03	↓ -18%	↓ -35%
ENDIVE Nord-Picardie cat.I 2x500g	1,85	2,35	1,32	↓ -29%	↓ -44%
ENDIVE Nord-Picardie cat.I colis 5kg	2,08	2,78	1,24	↓ -40%	↓ -55%
ENDIVE Nord-Picardie cat.I sachet 1kg	2,06	2,70	1,21	↓ -41%	↓ -55%
ENDIVE Nord-Picardie extra plateau 1rg	2,25	2,97	1,51	↓ -33%	↓ -49%

Prix Expédition

ENDIVE Nord-Picardie cat.I colis 5kg

Evol S44 / S43 2021 : ➡ 1%

Evol S44 2021 / S44 2020 : ↓ -55%

2. Stade détail

Semaine 44 du 01 novembre au 07 novembre 2021

Libellé	Marché	Unité Prix	Prix moyen S43 (€)	Prix moyen S44 (€)	Evol S44 / S43
ENDIVE France biologique	BIO (DRIVE)	le kg	8,55	9,01	↑ 5%
ENDIVE France sachet 1kg	GMS	le kg	2,52	2,59	↑ 3%
ENDIVE France vrac	GMS	le kg	3,2	3,24	➡ 1%

La Laitue

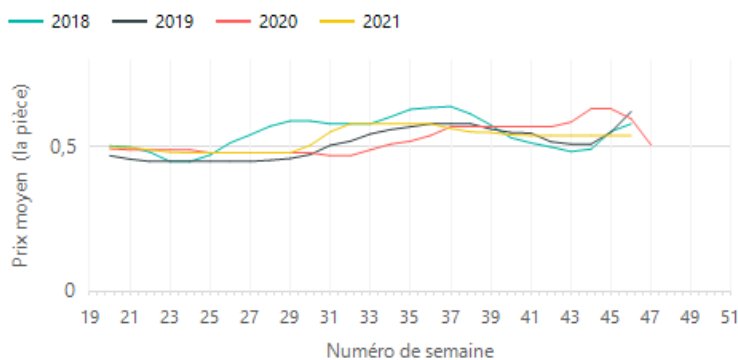
1. Stade expédition

Semaine 44 du 01 novembre au 07 novembre 2021

Libellé	Prix moyen 2018-20 (€)	Prix 2020 (€)	Prix 2021 (€)	évolution 2021 / moy.2018-20 (%)	évolution 2021 / 2020 (%)
LAITUE Batavia blonde Centre-Ouest cat.I colis de 12	0,58	0,63	0,54	↓ -7%	↓ -15%
LAITUE Batavia blonde Méditerranée biologique colis de 12	0,89	0,89	0,69	↓ -22%	↓ -22%
LAITUE Batavia blonde Rhône-Alpes cat.I colis de 12	0,58	0,64	0,49	↓ -15%	↓ -23%
LAITUE Batavia blonde Sud-Est cat.I	0,66	0,67	0,48	↓ -27%	↓ -29%
LAITUE Batavia rouge Méditerranée biologique colis de 12	0,89	0,89	0,69	↓ -22%	↓ -22%
LAITUE Feuille de chêne blonde Centre-Ouest cat.I colis de 12	0,59	0,64	0,57	↓ -3%	↓ -11%
LAITUE Feuille de chêne blonde Méditerranée biologique colis de 12	0,89	0,89	0,69	↓ -22%	↓ -22%
LAITUE Feuille de chêne blonde Rhône-Alpes cat.I colis de 12	0,58	0,64	0,49	↓ -16%	↓ -23%
LAITUE Feuille de chêne blonde Sud-Est cat.I	0,67	0,67	0,49	↓ -27%	↓ -28%
LAITUE Feuille de chêne rouge Centre-Ouest cat.I colis de 12	0,59	0,65	0,57	↓ -4%	↓ -12%
LAITUE Feuille de chêne rouge Méditerranée biologique colis de 12	0,89	0,89	0,69	↓ -22%	↓ -22%
LAITUE Feuille de chêne rouge Rhône-Alpes cat.I colis de 12	0,59	0,64	0,49	↓ -17%	↓ -23%
LAITUE Feuille de chêne rouge Sud-Est cat.I	0,66	0,68	0,49	↓ -26%	↓ -29%
LAITUE pommée Centre-Ouest cat.I colis de 12	0,58	0,64	0,55	↓ -5%	↓ -14%
LAITUE pommée Méditerranée biologique colis de 12	0,89	0,89	0,67	↓ -25%	↓ -25%
LAITUE pommée Rhône-Alpes cat.I colis de 12	0,59	0,64	0,49	↓ -16%	↓ -23%
LAITUE pommée Sud-Est cat.I	0,68	0,70	0,49	↓ -29%	↓ -31%
LAITUE Rougette Méditerranée biologique colis de 12			0,67		

Prix Expédition

LAITUE Batavia blonde Centre-Ouest cat.I colis de 12



Evol S44 / S43 2021 : ➡ 0%

Evol S44 2021 / S44 2020 : ↓ -15%

2. Stade détail

Semaine 44 du 01 novembre au 07 novembre 2021

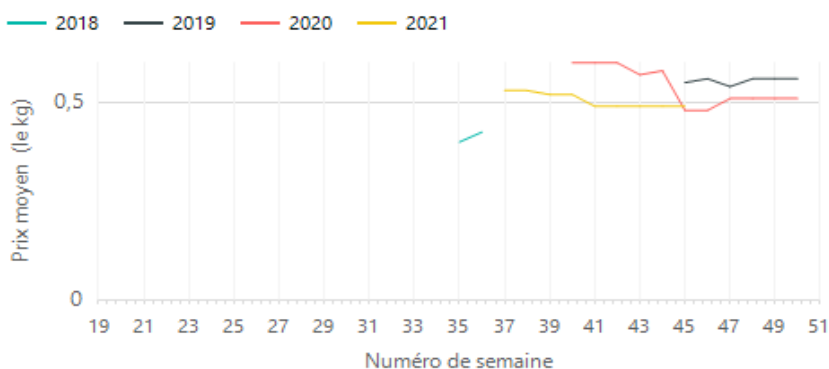
Libellé	Marché	Unité Prix	Prix moyen S43 (€)	Prix moyen S44 (€)	Evol S44 / S43
LAITUE Batavia France biologique	BIO (DRIVE)	la pièce	1,41	1,38	↑ -2%
LAITUE Feuille de chêne France biologique	BIO (DRIVE)	la pièce	1,44	1,4	↓ -3%
LAITUE pommé France biologique	BIO (DRIVE)	la pièce	1,39	1,4	↑ 1%
LAITUE Batavia France	GMS	la pièce	1,05	1,06	↑ 1%
LAITUE Feuille de chêne France	GMS	la pièce	1,05	1,06	↑ 1%
LAITUE pommée-batavia-feuille de chêne France biologique	GMS	la pièce	1,85	1,84	↑ -1%
LAITUE pommée France	GMS	la pièce	1,06	1,07	↑ 1%

L'Oignon**1. Stade expédition**

Semaine 44 du 01 novembre au 07 novembre 2021

Libellé	Prix moyen 2018-20 (€)	Prix 2020 (€)	Prix 2021 (€)	évolution 2021 / moy.2018-20 (%)	évolution 2021 / 2020 (%)
OIGNON jaune sec Alsace cat.I 40-60mm filet 1kg	0,52	0,48	0,49	↓ -5%	⇒ 2%
OIGNON jaune sec Alsace cat.I 40-60mm sac 5kg	0,30	0,30	0,29	↓ -3%	↓ -3%
OIGNON jaune sec Alsace cat.I 60-80mm sac 10kg	0,45	0,41	0,42	↓ -7%	⇒ 2%
OIGNON jaune sec Alsace cat.I 60-80mm sac 5kg	0,36	0,31	0,36	⇒ 0%	↑ 16%
OIGNON jaune sec Nord-Picardie cat.I 40-60mm filet 1kg	0,35	0,34	0,35	⇒ 1%	↑ 3%
OIGNON jaune sec Nord-Picardie cat.I 40-60mm sac 5kg	0,23	0,24	0,25	↑ 9%	↑ 4%
OIGNON jaune sec Nord-Picardie cat.I 50-70mm sac 10kg	0,24	0,25	0,26	↑ 8%	↑ 4%
OIGNON jaune sec Nord-Picardie cat.I 60-80mm sac 10kg	0,24	0,25	0,26	↑ 8%	↑ 4%
OIGNON jaune sec Nord-Picardie cat.I 60-80mm sac 5kg	0,25	0,26	0,27	↑ 8%	↑ 4%
OIGNON rouge Méditerranée biologique			1,77		

Prix Expédition

OIGNON jaune sec Alsace cat.I 40-60mm filet 1kg

Evol S44 / S43 2021 : ⇒ 0%

Evol S44 2021 / S44 2020 : ⇒ 2%

2. Stade détail

Semaine 44 du 01 novembre au 07 novembre 2021

Libellé	Marché	Unité Prix	Prix moyen S43 (€)	Prix moyen S44 (€)	Evol S44 / S43
OIGNON jaune France biologique	BIO (DRIVE)	le kg	3,17	3,21	↑ 1%
OIGNON rouge France biologique	BIO (DRIVE)	le kg	3,45	3,36	↑ -3%
OIGNON jaune France biologique	GMS	le kg	2,94	2,8	↓ -5%
OIGNON jaune France filet 1kg	GMS	le kg	1,85	1,8	↑ -3%

Le Poireau

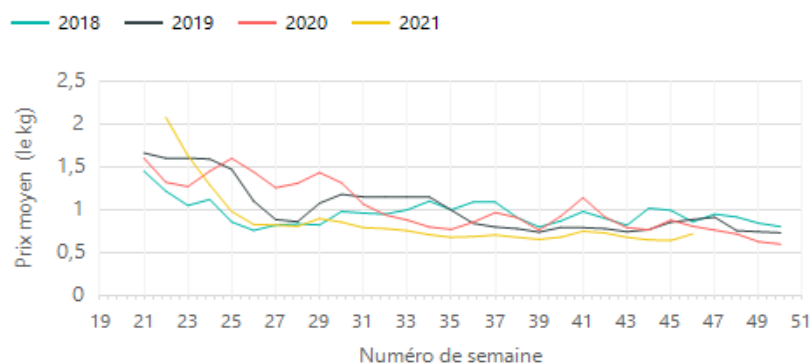
1. Stade expédition

Semaine 44 du 01 novembre au 07 novembre 2021

Libellé	Prix moyen 2018-20 (€)	Prix 2020 (€)	Prix 2021 (€)	evolution 2021 / moy.2018-20 (%)	evolution 2021 / 2020 (%)
POIREAU Centre-Ouest cat.I 20-40mm botte 1kg	1,11	1,12	0,93	↓ -16%	↓ -17%
POIREAU Centre-Ouest cat.I 20-40mm colis 10kg	0,94	0,97	0,73	↓ -23%	↓ -25%
POIREAU Centre-Ouest cat.I 20-40mm colis 5kg	1,03	1,10	0,83	↓ -20%	↓ -25%
POIREAU Manche cat.I 20-30mm colis 10kg	1,05	1,14	0,75	↓ -29%	↓ -34%
POIREAU Nord-Picardie cat.I 20-30mm colis 10kg	0,98	0,98	0,82	↓ -16%	↓ -16%
POIREAU Nord-Picardie cat.I 20-40mm botte 1kg	1,07	1,02	0,95	↓ -11%	↓ -6%
POIREAU Région nantaise cat.I 20-40mm colis 10kg	0,91	0,88	0,64	↓ -29%	↓ -27%
POIREAU Région nantaise cat.I 20-40mm plateau 5kg	1,01	0,98	0,72	↓ -28%	↓ -26%
POIREAU Rhône-Alpes cat.I 20-40mm colis 10kg	1,03	0,98	0,81	↓ -21%	↓ -17%

Prix Expédition

POIREAU Région nantaise cat.I 20-40mm colis 10kg



Evol S44 / S43 2021 : ➡ -1%

Evol S44 2021 / S44 2020 : ↓ -27%

2. Stade détail

Semaine 44 du 01 novembre au 07 novembre 2021

Libellé	Marché	Unité Prix	Prix moyen S43 (€)	Prix moyen S44 (€)	Evol S44 / S43
POIREAU France biologique	BIO (DRIVE)	le kg	3,65	3,54	↓ -3%
POIREAU France entier biologique	GMS	le kg	3,95	4,24	↑ 7%
POIREAU France entier botte 1kg	GMS	le kg	1,95	1,95	↑ 0%
POIREAU France entier vrac	GMS	le kg	1,83	1,9	↑ 4%

La Tomate

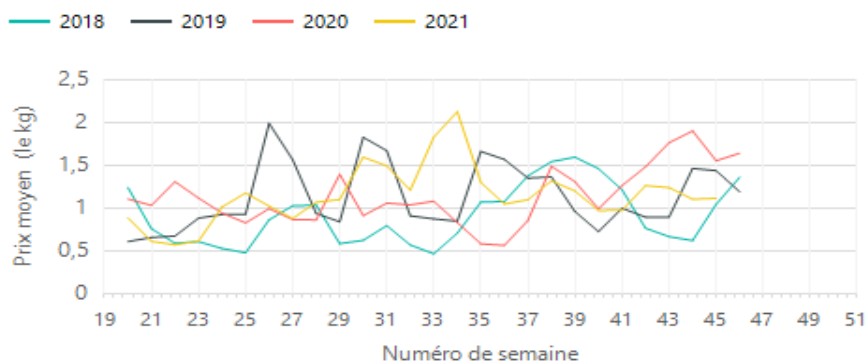
1. Stade expédition

Semaine 44 du 01 novembre au 07 novembre 2021

Libellé	Prix moyen 2018-20 (€)	Prix 2020 (€)	Prix 2021 (€)	évolution 2021 / moy.2018-20 (%)	évolution 2021 / 2020 (%)
TOMATE cerise allongée Bretagne extra barq.250g	4,61	4,22	3,55	↓ -23%	↓ -16%
TOMATE cerise Bretagne extra barq.250g	3,83	3,98	3,59	↓ -6%	↓ -10%
TOMATE cocktail Bretagne cat.I barq.500g	2,60	3,18	2,09	↓ -20%	↓ -35%
TOMATE côtelée rouge Bretagne cat.I 82-102mm plateau 1rg	1,54	1,54	1,77	↑ 15%	↑ 15%
TOMATE mélange variétés colorées Bretagne cat.II colis 3,5kg	2,36	2,36	2,76	↑ 17%	↑ 17%
TOMATE ronde Bretagne extra 57-67mm colis 6kg	1,27	1,24	1,22	↓ -4%	→ -2%
TOMATE ronde Bretagne grappe extra colis 10kg	1,34	1,55	1,12	↓ -17%	↓ -28%
TOMATE ronde Méditerranée biologique			1,50		
TOMATE ronde Pays de la Loire grappe extra colis 10kg	1,33	1,53	1,11	↓ -17%	↓ -28%

Prix Expédition

TOMATE ronde Bretagne grappe extra colis 10kg



Evol S44 / S43 2021 : → 0%

Evol S44 2021 / S44 2020 : ↓ -28%

2. Stade détail

Semaine 44 du 01 novembre au 07 novembre 2021

Libellé	Marché	Unité Prix	Prix moyen S43 (€)	Prix moyen S44 (€)	Evol S44 / S43
TOMATE ronde France biologique	BIO (DRIVE)	le kg	3,58	3,68	↑ 3%
TOMATE ronde France grappe biologique	BIO (DRIVE)	le kg	4,52	4,46	↑ -1%
TOMATE cerise France biologique	GMS	le kg	9,94	9,7	↑ -2%
TOMATE cerise hors Fr. biologique	GMS	le kg	7,3	7,32	↑ 0%
TOMATE cerise ronde rouge France barq.250g	GMS	le kg	11,22	10,03	↓ -11%
TOMATE cerise ronde rouge hors Fr. barq.250g	GMS	le kg	3,98	3,99	↑ 0%
TOMATE cocktail France barq.500g	GMS	le kg	5,76	5,88	↑ 2%
TOMATE côtelée rouge France vrac	GMS	le kg	3,75	3,67	↑ -2%
TOMATE ronde ou ronde grappe France biologique	GMS	le kg	4,8	4,62	↑ -4%
TOMATE ronde ou ronde grappe hors Fr. biologique	GMS	le kg	4,56	4,5	↑ -1%
TOMATE ronde rouge Espagne filet 1kg	GMS	le kg	1,94	2,12	↑ 9%
TOMATE ronde rouge France 57-67 ou 67-82mm vrac	GMS	le kg	2,48	2,46	↑ -1%
TOMATE ronde rouge France 77-82 ou 82-102mm vrac	GMS	le kg	3,52	3,41	↑ -3%
TOMATE ronde rouge France grappe vrac	GMS	le kg	2,3	2,41	↑ 5%
TOMATE ronde rouge Maroc filet 1kg	GMS	le kg	1,81	1,87	↑ 3%